

GAZZETTA  UFFICIALE
DELLA REPUBBLICA ITALIANA

PARTE PRIMA

Roma - Mercoledì, 21 dicembre 2016

SI PUBBLICA TUTTI I
GIORNI NON FESTIVI

DIREZIONE E REDAZIONE PRESSO IL MINISTERO DELLA GIUSTIZIA - UFFICIO PUBBLICAZIONE LEGGI E DECRETI - VIA ARENULA, 70 - 00186 ROMA
AMMINISTRAZIONE PRESSO L'ISTITUTO POLIGRAFICO E ZECCA DELLO STATO - VIA SALARIA, 691 - 00138 ROMA - CENTRALINO 06-85081 - LIBRERIA DELLO STATO
PIAZZA G. VERDI, 1 - 00198 ROMA

N. 57/L

LEGGE 11 dicembre 2016, n. 232.

**Bilancio di previsione dello Stato per l'anno
finanziario 2017 e bilancio pluriennale per il triennio
2017-2019.**

VOLUME I





S O M M A R I O

LEGGE 11 dicembre 2016, n. 232.

<i>Bilancio di previsione dello Stato per l'anno finanziario 2017 e bilancio pluriennale per il triennio 2017-2019. (16G00242).....</i>	<i>Pag.</i>	<i>1</i>
ALLEGATI	»	88
LAVORI PREPARATORI	»	1086
NOTE.	»	1086





LEGGI ED ALTRI ATTI NORMATIVI

LEGGI 11 dicembre 2016, n. 232.

Bilancio di previsione dello Stato per l'anno finanziario 2017 e bilancio pluriennale per il triennio 2017-2019.

La Camera dei deputati ed il Senato della Repubblica hanno approvato;

IL PRESIDENTE DELLA REPUBBLICA

PROMULGA

la seguente legge:

Parte I

Sezione I

MISURE QUANTITATIVE PER LA REALIZZAZIONE
DEGLI OBIETTIVI PROGRAMMATICI

Art. 1.

Risultati differenziali. Norme in materia di entrata e di spesa e altre disposizioni. Fondi speciali

1. I livelli massimi del saldo netto da finanziare e del ricorso al mercato finanziario, in termini di competenza e di cassa, di cui all'articolo 21, comma 1-ter, lettera a), della legge 31 dicembre 2009, n. 196, per gli anni 2017, 2018 e 2019, sono indicati nell'allegato n. 1 annesso alla presente legge. I livelli del ricorso al mercato si intendono al netto delle operazioni effettuate al fine di rimborsare prima della scadenza o di ristrutturare passività preesistenti con ammortamento a carico dello Stato.

2. Al decreto-legge 4 giugno 2013, n. 63, convertito, con modificazioni, dalla legge 3 agosto 2013, n. 90, sono apportate le seguenti modificazioni:

a) all'articolo 14, concernente detrazioni fiscali per interventi di efficienza energetica:

1) le parole: «31 dicembre 2016», ovunque ricorrono, salvo quanto previsto dal numero 2) della presente lettera, sono sostituite dalle seguenti: «31 dicembre 2017»;

2) al comma 2, lettera a), le parole: «31 dicembre 2016» sono sostituite dalle seguenti: «31 dicembre 2021»;

3) dopo il comma 2-ter sono inseriti i seguenti:

«2-quater. Per le spese sostenute dal 1° gennaio 2017 al 31 dicembre 2021 per interventi di riqualificazione energetica di parti comuni degli edifici condominiali, che interessino l'involucro dell'edificio con un'incidenza superiore al 25 per cento della superficie disperdente lorda dell'edificio medesimo, la detrazione di cui al comma 1 spetta nella misura del 70 per cento. La medesima detrazione spetta, nella misura del 75 per cento, per le spese sostenute per interventi di riqualificazione energetica relativi alle parti comuni di edifici condominiali finalizzati a migliorare la prestazione energetica invernale ed estiva

e che conseguano almeno la qualità media di cui al decreto del Ministro dello sviluppo economico 26 giugno 2015, pubblicato nel supplemento ordinario n. 39 alla *Gazzetta Ufficiale* n. 162 del 15 luglio 2015. Le detrazioni di cui al presente articolo sono calcolate su un ammontare complessivo delle spese non superiore a euro 40.000 moltiplicato per il numero delle unità immobiliari che compongono l'edificio.

2-quinquies. La sussistenza delle condizioni di cui al primo e al secondo periodo del comma 2-quater è asseverata da professionisti abilitati mediante l'attestazione della prestazione energetica degli edifici di cui al citato decreto del Ministro dello sviluppo economico 26 giugno 2015. L'Agenzia nazionale per le nuove tecnologie, l'energia e lo sviluppo economico sostenibile (ENEA) effettua controlli, anche a campione, su tali dichiarazioni. La mancata veridicità dell'attestazione comporta la decadenza dal beneficio, ferma restando la responsabilità del professionista ai sensi delle disposizioni vigenti.

2-sexies. Per gli interventi di cui al comma 2-quater, a decorrere dal 1° gennaio 2017, in luogo della detrazione, i soggetti beneficiari possono optare per la cessione del corrispondente credito ai fornitori che hanno effettuato gli interventi ovvero ad altri soggetti privati, con la facoltà di successiva cessione del credito. Rimane esclusa la cessione ad istituti di credito e ad intermediari finanziari. Le modalità di attuazione del presente comma sono definite con provvedimento del direttore dell'Agenzia delle entrate, da adottare entro sessanta giorni dalla data di entrata in vigore della presente disposizione.

2-septies. Le detrazioni di cui al comma 2-quater sono usufruibili anche dagli istituti autonomi per le case popolari, comunque denominati, per interventi realizzati su immobili di loro proprietà adibiti ad edilizia residenziale pubblica»;

b) all'articolo 15, comma 1, le parole: «31 dicembre 2016» sono sostituite dalle seguenti: «31 dicembre 2017»;

c) all'articolo 16, concernente detrazioni fiscali per interventi di ristrutturazione edilizia e per l'acquisto di mobili:

1) al comma 1, le parole: «31 dicembre 2016» sono sostituite dalle seguenti: «31 dicembre 2017»;

2) il comma 1-bis è sostituito dal seguente:

«1-bis. Per le spese sostenute dal 1° gennaio 2017 al 31 dicembre 2021 per gli interventi di cui all'articolo 16-bis, comma 1, lettera i), del testo unico di cui al decreto del Presidente della Repubblica 22 dicembre 1986, n. 917, le cui procedure autorizzatorie sono iniziate dopo la data di entrata in vigore della presente disposizione, su edifici ubicati nelle zone sismiche ad alta pericolosità (zone 1 e 2) di cui all'ordinanza del Presidente del Consiglio dei ministri n. 3274 del 20 marzo 2003, pubblicata nel supplemento ordinario n. 72 alla *Gazzetta Ufficiale* n. 105 dell'8 maggio 2003, riferite a costruzioni adibite ad abitazione e ad attività produttive, spetta una detrazione dall'imposta lorda nella misura del 50 per cento,



fino ad un ammontare complessivo delle stesse spese non superiore a 96.000 euro per unità immobiliare per ciascun anno. La detrazione è ripartita in cinque quote annuali di pari importo nell'anno di sostenimento delle spese e in quelli successivi. Nel caso in cui gli interventi di cui al presente comma realizzati in ciascun anno consistano nella mera prosecuzione di interventi iniziati in anni precedenti, ai fini del computo del limite massimo delle spese ammesse a fruire della detrazione si tiene conto anche delle spese sostenute negli stessi anni per le quali si è già fruito della detrazione»;

3) dopo il comma 1-*bis*, come sostituito dal numero 2) della presente lettera, sono inseriti i seguenti:

«1-*ter*. A decorrere dal 1° gennaio 2017 e fino al 31 dicembre 2021, le disposizioni del comma 1-*bis* si applicano anche agli edifici ubicati nella zona sismica 3 di cui all'ordinanza del Presidente del Consiglio dei ministri n. 3274 del 20 marzo 2003, pubblicata nel supplemento ordinario n. 72 alla *Gazzetta Ufficiale* n. 105 dell'8 maggio 2003.

1-*quater*. Qualora dalla realizzazione degli interventi di cui ai commi 1-*bis* e 1-*ter* derivi una riduzione del rischio sismico che determini il passaggio ad una classe di rischio inferiore, la detrazione dall'imposta spetta nella misura del 70 per cento della spesa sostenuta. Ove dall'intervento derivi il passaggio a due classi di rischio inferiori, la detrazione spetta nella misura dell'80 per cento. Con decreto del Ministro delle infrastrutture e dei trasporti, da adottare entro il 28 febbraio 2017, sentito il Consiglio superiore dei lavori pubblici, sono stabilite le linee guida per la classificazione di rischio sismico delle costruzioni nonché le modalità per l'attestazione, da parte di professionisti abilitati, dell'efficacia degli interventi effettuati.

1-*quinqües*. Qualora gli interventi di cui al comma 1-*quater* siano realizzati sulle parti comuni di edifici condominiali, le detrazioni dall'imposta di cui al primo e al secondo periodo del medesimo comma 1-*quater* spettano, rispettivamente, nella misura del 75 per cento e dell'85 per cento. Le predette detrazioni si applicano su un ammontare delle spese non superiore a euro 96.000 moltiplicato per il numero delle unità immobiliari di ciascun edificio. Per tali interventi, a decorrere dal 1° gennaio 2017, in luogo della detrazione i soggetti beneficiari possono optare per la cessione del corrispondente credito ai fornitori che hanno effettuato gli interventi ovvero ad altri soggetti privati, con la facoltà di successiva cessione del credito. Rimane esclusa la cessione ad istituti di credito e ad intermediari finanziari. Le modalità di attuazione del presente comma sono definite con provvedimento del direttore dell'Agenzia delle entrate, da adottare entro sessanta giorni dalla data di entrata in vigore della presente disposizione.

1-*sexies*. A decorrere dal 1° gennaio 2017, tra le spese detraibili per la realizzazione degli interventi di cui ai commi 1-*ter*, 1-*quater* e 1-*quinqües* rientrano anche le spese effettuate per la classificazione e verifica sismica degli immobili»;

4) il comma 2 è sostituito dal seguente:

«2. Ai contribuenti che fruiscono della detrazione di cui al comma 1, limitatamente agli interventi di recupero

del patrimonio edilizio iniziati a decorrere dal 1° gennaio 2016, è altresì riconosciuta una detrazione dall'imposta lorda, fino a concorrenza del suo ammontare, per le ulteriori spese documentate sostenute nell'anno 2017 per l'acquisto di mobili e di grandi elettrodomestici di classe non inferiore ad A+, nonché A per i forni, per le apparecchiature per le quali sia prevista l'etichetta energetica, finalizzati all'arredo dell'immobile oggetto di ristrutturazione. La detrazione di cui al presente comma, da ripartire tra gli aventi diritto in dieci quote annuali di pari importo, spetta nella misura del 50 per cento delle spese sostenute ed è calcolata su un ammontare complessivo non superiore a 10.000 euro, considerato, per gli interventi effettuati nell'anno 2016 ovvero per quelli iniziati nel medesimo anno e proseguiti nel 2017, al netto delle spese sostenute nell'anno 2016 per le quali si è fruito della detrazione. Ai fini della fruizione della detrazione dall'imposta, le spese di cui al presente comma sono computate indipendentemente dall'importo delle spese sostenute per i lavori di ristrutturazione che fruiscono delle detrazioni di cui al comma 1».

3. Le detrazioni di cui all'articolo 16, commi 1-*bis*, 1-*ter*, 1-*quater*, 1-*quinqües* e 1-*sexies*, del decreto-legge 4 giugno 2013, n. 63, convertito, con modificazioni, dalla legge 3 agosto 2013, n. 90, come modificato dal comma 2 del presente articolo, non sono cumulabili con agevolazioni già spettanti per le medesime finalità sulla base di norme speciali per interventi in aree colpite da eventi sismici.

4. Il credito d'imposta di cui all'articolo 10 del decreto-legge 31 maggio 2014, n. 83, convertito, con modificazioni, dalla legge 29 luglio 2014, n. 106, è riconosciuto anche per i periodi d'imposta 2017 e 2018, nella misura del 65 per cento, a condizione che gli interventi abbiano anche le finalità di cui al comma 2 del presente articolo. Sono comprese tra i beneficiari del credito d'imposta di cui al periodo precedente anche le strutture che svolgono attività agrituristica, come definita dalla legge 20 febbraio 2006, n. 96, e dalle pertinenti norme regionali.

5. Il credito d'imposta di cui al comma 4, come prorogato e modificato dal medesimo comma, è ripartito in due quote annuali di pari importo e può essere utilizzato a decorrere dal periodo d'imposta successivo a quello in cui gli interventi sono stati realizzati, nel limite massimo di 60 milioni di euro nell'anno 2018, di 120 milioni di euro nell'anno 2019 e di 60 milioni di euro nell'anno 2020.

6. Per quanto non diversamente previsto dai commi 4 e 5 continuano ad applicarsi le disposizioni contenute nell'articolo 10 del decreto-legge 31 maggio 2014, n. 83, convertito, con modificazioni, dalla legge 29 luglio 2014, n. 106. Entro sessanta giorni dalla data di entrata in vigore della presente legge si provvede all'aggiornamento del decreto di cui all'articolo 10, comma 4, del citato decreto-legge n. 83 del 2014, convertito, con modificazioni, dalla legge n. 106 del 2014.

7. All'articolo 10, comma 7, del decreto-legge 31 maggio 2014, n. 83, convertito, con modificazioni, dalla legge 29 luglio 2014, n. 106, le parole: «e di 50 milioni di euro per gli anni dal 2016 al 2019» sono sostituite dalle seguenti: «, di 50 milioni di euro per l'anno 2016, di 41,7



milioni di euro per gli anni 2017 e 2018 e di 16,7 milioni di euro per l'anno 2019».

8. Le disposizioni dell'articolo 1, comma 91, della legge 28 dicembre 2015, n. 208, si applicano anche agli investimenti in beni materiali strumentali nuovi, esclusi i veicoli e gli altri mezzi di trasporto di cui all'articolo 164, comma 1, lettere b) e b-bis), del testo unico delle imposte sui redditi, di cui al decreto del Presidente della Repubblica 22 dicembre 1986, n. 917, effettuati entro il 31 dicembre 2017, ovvero entro il 30 giugno 2018 a condizione che entro la data del 31 dicembre 2017 il relativo ordine risulti accettato dal venditore e sia avvenuto il pagamento di acconti in misura almeno pari al 20 per cento del costo di acquisizione.

9. Al fine di favorire processi di trasformazione tecnologica e digitale secondo il modello «Industria 4.0», per gli investimenti, effettuati nel periodo indicato al comma 8, in beni materiali strumentali nuovi compresi nell'elenco di cui all'allegato A annesso alla presente legge, il costo di acquisizione è maggiorato del 150 per cento.

10. Per i soggetti che beneficiano della maggiorazione di cui al comma 9 e che, nel periodo indicato al comma 8, effettuano investimenti in beni immateriali strumentali compresi nell'elenco di cui all'allegato B annesso alla presente legge, il costo di acquisizione di tali beni è maggiorato del 40 per cento.

11. Per la fruizione dei benefici di cui ai commi 9 e 10, l'impresa è tenuta a produrre una dichiarazione resa dal legale rappresentante ai sensi del testo unico delle disposizioni legislative e regolamentari in materia di documentazione amministrativa, di cui al decreto del Presidente della Repubblica 28 dicembre 2000, n. 445, ovvero, per i beni aventi ciascuno un costo di acquisizione superiore a 500.000 euro, una perizia tecnica giurata rilasciata da un ingegnere o da un perito industriale iscritti nei rispettivi albi professionali o da un ente di certificazione accreditato, attestante che il bene possiede caratteristiche tecniche tali da includerlo negli elenchi di cui all'allegato A o all'allegato B annessi alla presente legge ed è interconnesso al sistema aziendale di gestione della produzione o alla rete di fornitura.

12. La determinazione degli acconti dovuti per il periodo d'imposta in corso al 31 dicembre 2017 e per quello successivo è effettuata considerando quale imposta del periodo precedente quella che si sarebbe determinata in assenza delle disposizioni di cui ai commi 8, 9 e 10.

13. Resta ferma l'applicazione delle disposizioni di cui all'articolo 1, commi 93 e 97, della legge 28 dicembre 2015, n. 208.

14. All'articolo 21-*quinquies* del decreto-legge 27 giugno 2015, n. 83, convertito, con modificazioni, dalla legge 6 agosto 2015, n. 132, sono apportate le seguenti modificazioni:

a) al comma 1, le parole: «31 dicembre 2016» sono sostituite dalle seguenti: «31 dicembre 2017»;

b) al comma 3, le parole: «e del 20 per cento per l'anno 2016» sono sostituite dalle seguenti: «, del 20 per cento per l'anno 2016 e del 15 per cento per l'anno 2017».

15. All'articolo 3 del decreto-legge 23 dicembre 2013, n. 145, convertito, con modificazioni, dalla legge 21 feb-

braio 2014, n. 9, riguardante il credito d'imposta per attività di ricerca e sviluppo, sono apportate le seguenti modificazioni:

a) al comma 1, le parole: «fino a quello in corso al 31 dicembre 2019» sono sostituite dalle seguenti: «fino a quello in corso al 31 dicembre 2020» e le parole: «nella misura del 25 per cento delle spese» sono sostituite dalle seguenti: «nella misura del 50 per cento delle spese»;

b) dopo il comma 1 è inserito il seguente:

«1-bis. Il credito d'imposta di cui al comma 1 spetta anche alle imprese residenti o alle stabili organizzazioni nel territorio dello Stato di soggetti non residenti che eseguono le attività di ricerca e sviluppo nel caso di contratti stipulati con imprese residenti o localizzate in altri Stati membri dell'Unione europea, negli Stati aderenti all'accordo sullo Spazio economico europeo ovvero in Stati compresi nell'elenco di cui al decreto del Ministro delle finanze 4 settembre 1996, pubblicato nella *Gazzetta Ufficiale* n. 220 del 19 settembre 1996»;

c) al comma 3, le parole: «euro 5 milioni» sono sostituite dalle seguenti: «euro 20 milioni»;

d) al comma 6, la lettera a) è sostituita dalla seguente:

«a) personale impiegato nelle attività di ricerca e sviluppo di cui al comma 4»;

e) il comma 7 è abrogato;

f) al comma 8 sono aggiunte, in fine, le seguenti parole: «, a decorrere dal periodo d'imposta successivo a quello in cui sono stati sostenuti i costi di cui al comma 6 del presente articolo».

16. Le disposizioni di cui al comma 15, ad esclusione di quella di cui alla lettera f), hanno efficacia a decorrere dal periodo d'imposta successivo a quello in corso al 31 dicembre 2016.

17. All'articolo 66 del testo unico delle imposte sui redditi, di cui al decreto del Presidente della Repubblica 22 dicembre 1986, n. 917, concernente le imprese minori, sono apportate le seguenti modificazioni:

a) il comma 1 è sostituito dal seguente:

«1. Il reddito d'impresa dei soggetti che, secondo le disposizioni del decreto del Presidente della Repubblica 29 settembre 1973, n. 600, applicano il regime di contabilità semplificata, è costituito dalla differenza tra l'ammontare dei ricavi di cui all'articolo 85 e degli altri proventi di cui all'articolo 89 percepiti nel periodo d'imposta e quello delle spese sostenute nel periodo stesso nell'esercizio dell'attività d'impresa. La differenza è aumentata dei ricavi di cui all'articolo 57, dei proventi di cui all'articolo 90, comma 1, delle plusvalenze realizzate ai sensi dell'articolo 86 e delle sopravvenienze attive di cui all'articolo 88 e diminuita delle minusvalenze e sopravvenienze passive di cui all'articolo 101»;

b) al comma 3:

1) al primo periodo, le parole: «109, commi 1, 2, 5, 7 e 9, lettera b)» sono sostituite dalle seguenti: «109, commi 5, 7 e 9, lettera b),»;

2) il terzo e il quarto periodo sono soppressi.

18. Il reddito del periodo d'imposta in cui si applicano le disposizioni dell'articolo 66 del testo unico delle imposte sui redditi, di cui al decreto del Presidente della



Repubblica 22 dicembre 1986, n. 917, come modificato dal comma 17 del presente articolo, è ridotto dell'importo delle rimanenze finali che hanno concorso a formare il reddito dell'esercizio precedente secondo il principio della competenza.

19. Al fine di evitare salti o duplicazioni di imposizione, nel caso di passaggio da un periodo d'imposta soggetto alla determinazione del reddito delle imprese minori ai sensi dell'articolo 66 del testo unico delle imposte sui redditi, di cui al decreto del Presidente della Repubblica 22 dicembre 1986, n. 917, a un periodo d'imposta soggetto a regime ordinario, e viceversa, i ricavi, i compensi e le spese che hanno già concorso alla formazione del reddito, in base alle regole del regime di determinazione del reddito d'impresa adottato, non assumono rilevanza nella determinazione del reddito degli anni successivi.

20. All'articolo 5-bis del decreto legislativo 15 dicembre 1997, n. 446, concernente la determinazione del valore della produzione netta delle società di persone e delle imprese individuali agli effetti dell'imposta regionale sulle attività produttive, dopo il comma 1 è inserito il seguente:

«1-bis. Per i soggetti di cui al comma 1, che determinano il reddito ai sensi dell'articolo 66 del testo unico delle imposte sui redditi, di cui al decreto del Presidente della Repubblica 22 dicembre 1986, n. 917, la base imponibile di cui al comma 1 del presente articolo è determinata con i criteri previsti dal citato articolo 66».

21. Ai fini della determinazione della base imponibile dell'imposta regionale sulle attività produttive per i soggetti di cui al comma 1-bis dell'articolo 5-bis del decreto legislativo 15 dicembre 1997, n. 446, introdotto dal comma 20 del presente articolo, si applicano, in quanto compatibili, le disposizioni di cui ai commi 18 e 19 del presente articolo.

22. L'articolo 18 del decreto del Presidente della Repubblica 29 settembre 1973, n. 600, è sostituito dal seguente:

«Art. 18 (*Contabilità semplificata per le imprese minori*). — 1. Le disposizioni dei precedenti articoli si applicano anche ai soggetti che, a norma del codice civile, non sono obbligati alla tenuta delle scritture contabili di cui allo stesso codice. Tuttavia, i soggetti indicati alle lettere c) e d) del primo comma dell'articolo 13, qualora i ricavi indicati agli articoli 57 e 85 del testo unico delle imposte sui redditi, di cui al decreto del Presidente della Repubblica 22 dicembre 1986, n. 917, percepiti in un anno intero, ovvero conseguiti nell'ultimo anno di applicazione dei criteri previsti dall'articolo 109, comma 2, del medesimo testo unico, non abbiano superato l'ammontare di 400.000 euro per le imprese aventi per oggetto prestazioni di servizi, ovvero di 700.000 euro per le imprese aventi per oggetto altre attività, sono esonerati per l'anno successivo dalla tenuta delle scritture contabili prescritte dai precedenti articoli, salvi gli obblighi di tenuta delle scritture previste da disposizioni diverse dal presente decreto. Per i contribuenti che esercitano contemporaneamente prestazioni di servizi e altre attività si fa riferimento all'ammontare dei ricavi relativi all'attività prevalente. In mancanza della distinta annotazione dei ricavi, si considerano prevalenti le attività diverse dalle prestazioni di

servizi. Con decreto del Ministro dell'economia e delle finanze sono stabiliti i criteri per l'individuazione delle attività consistenti nella prestazione di servizi.

2. I soggetti che fruiscono dell'esonero di cui al comma 1 devono annotare cronologicamente in un apposito registro i ricavi percepiti indicando per ciascun incasso: a) il relativo importo; b) le generalità, l'indirizzo e il comune di residenza anagrafica del soggetto che effettua il pagamento; c) gli estremi della fattura o altro documento emesso. Devono essere altresì annotate cronologicamente, in diverso registro e con riferimento alla data di pagamento, le spese sostenute nell'esercizio. Per ciascuna spesa devono essere fornite le indicazioni di cui alle lettere b) e c) del primo periodo.

3. I componenti positivi e negativi di reddito, diversi da quelli indicati al comma 2, sono annotati nei registri obbligatori di cui al medesimo comma 2 entro il termine di presentazione della dichiarazione dei redditi.

4. I registri tenuti ai fini dell'imposta sul valore aggiunto sostituiscono i registri indicati al comma 2, qualora vi siano iscritte separate annotazioni delle operazioni non soggette a registrazione ai fini della suddetta imposta. In luogo delle singole annotazioni relative a incassi e pagamenti, nell'ipotesi in cui l'incasso o il pagamento non sia avvenuto nell'anno di registrazione, nei registri deve essere riportato l'importo complessivo dei mancati incassi o pagamenti con indicazione delle fatture cui le operazioni si riferiscono. In tal caso, i ricavi percepiti e i costi sostenuti devono essere annotati separatamente nei registri stessi nel periodo d'imposta in cui vengono incassati o pagati, indicando ai sensi del comma 2, lettera c), il documento contabile già registrato ai fini dell'imposta sul valore aggiunto.

5. Previa opzione, vincolante per almeno un triennio, i contribuenti possono tenere i registri ai fini dell'imposta sul valore aggiunto senza operare annotazioni relative a incassi e pagamenti, fermo restando l'obbligo della separata annotazione delle operazioni non soggette a registrazione ai fini della suddetta imposta. In tal caso, per finalità di semplificazione si presume che la data di registrazione dei documenti coincida con quella in cui è intervenuto il relativo incasso o pagamento.

6. I soggetti esonerati dagli adempimenti relativi all'imposta sul valore aggiunto ai sensi dell'articolo 34 del decreto del Presidente della Repubblica 26 ottobre 1972, n. 633, non sono tenuti ad osservare le disposizioni dei commi 2, 3 e 4 del presente articolo.

7. Il regime di contabilità semplificata previsto nel presente articolo si estende di anno in anno qualora non vengano superati gli importi indicati nel comma 1.

8. Il contribuente ha facoltà di optare per il regime ordinario. L'opzione ha effetto dall'inizio del periodo d'imposta nel corso del quale è esercitata fino a quando non è revocata e, in ogni caso, per il periodo stesso e per i due successivi.

9. I soggetti che intraprendono l'esercizio di impresa commerciale, qualora ritengano di percepire ricavi per un ammontare, ragguagliato ad un anno, non superiore ai limiti indicati al comma 1, possono, per il primo anno, tenere la contabilità semplificata di cui al presente articolo.



10. Per i rivenditori, in base a contratti estimatori, di giornali, di libri e di periodici, anche su supporti audiovideomagnetici, e per i distributori di carburante, ai fini del calcolo dei limiti di ammissione ai regimi semplificati di contabilità, i ricavi percepiti si assumono al netto del prezzo corrisposto al fornitore dei predetti beni. Per le cessioni di generi di monopolio, valori bollati e postali, marche assicurative e valori similari, si considerano ricavi gli aggi percepiti spettanti ai rivenditori.

11. Ai fini del presente articolo si assumono come ricavi conseguiti nel periodo d'imposta le somme incassate registrate nel registro di cui al comma 2, primo periodo, ovvero nel registro di cui al comma 4».

23. Le disposizioni di cui ai commi da 17 a 22 si applicano a decorrere dal periodo d'imposta successivo a quello in corso al 31 dicembre 2016. Con decreto del Ministro dell'economia e delle finanze, entro trenta giorni dalla data di entrata in vigore della presente legge, possono essere adottate disposizioni per l'attuazione dei predetti commi.

24. Al decreto del Presidente della Repubblica 26 ottobre 1972, n. 633, dopo l'articolo 70 è inserito il seguente titolo:

«TITOLO V-bis
GRUPPO IVA

Art. 70-bis (*Requisiti soggettivi per la costituzione di un gruppo IVA*). — 1. I soggetti passivi stabiliti nel territorio dello Stato esercenti attività d'impresa, arte o professione, per i quali ricorrano congiuntamente i vincoli finanziario, economico e organizzativo di cui all'articolo 70-ter, possono divenire un unico soggetto passivo, di seguito denominato "gruppo IVA".

2. Non possono partecipare a un gruppo IVA:

- a) le sedi e le stabili organizzazioni situate all'estero;
- b) i soggetti la cui azienda sia sottoposta a sequestro giudiziario ai sensi dell'articolo 670 del codice di procedura civile; in caso di pluralità di aziende, la disposizione opera anche se oggetto di sequestro è una sola di esse;
- c) i soggetti sottoposti a una procedura concorsuale di cui all'articolo 70-decies, comma 3, terzo periodo;
- d) i soggetti posti in liquidazione ordinaria.

Art. 70-ter (*Vincolo finanziario, vincolo economico e vincolo organizzativo*). — 1. Si considera sussistente un vincolo finanziario tra soggetti passivi stabiliti nel territorio dello Stato quando, ai sensi dell'articolo 2359, primo comma, numero 1), del codice civile e almeno dal 1° luglio dell'anno solare precedente:

- a) tra detti soggetti esiste, direttamente o indirettamente, un rapporto di controllo;
- b) detti soggetti sono controllati, direttamente o indirettamente, dal medesimo soggetto, purché residente nel territorio dello Stato ovvero in uno Stato con il quale l'Italia ha stipulato un accordo che assicura un effettivo scambio di informazioni.

2. Si considera sussistente un vincolo economico tra soggetti passivi stabiliti nel territorio dello Stato sulla

base dell'esistenza di almeno una delle seguenti forme di cooperazione economica:

- a) svolgimento di un'attività principale dello stesso genere;
- b) svolgimento di attività complementari o interdipendenti;
- c) svolgimento di attività che avvantaggiano, pienamente o sostanzialmente, uno o più di essi.

3. Si considera sussistente un vincolo organizzativo tra soggetti passivi stabiliti nel territorio dello Stato quando tra detti soggetti esiste un coordinamento, in via di diritto, ai sensi delle disposizioni di cui al libro quinto, titolo V, capo IX, del codice civile, o in via di fatto, tra gli organi decisionali degli stessi, ancorché tale coordinamento sia svolto da un altro soggetto.

4. Salvo quanto disposto dal comma 5, se tra i soggetti passivi intercorre il vincolo finanziario di cui al comma 1, si presumono sussistenti tra i medesimi anche i vincoli economico e organizzativo di cui ai commi 2 e 3.

5. Per dimostrare l'insussistenza del vincolo economico o di quello organizzativo, è presentata all'Agenzia delle entrate istanza di interpello ai sensi dell'articolo 11, comma 1, lettera b), della legge 27 luglio 2000, n. 212.

6. Il vincolo economico si considera in ogni caso insussistente per i soggetti per i quali il vincolo finanziario di cui al comma 1 ricorre in dipendenza di partecipazioni acquisite nell'ambito degli interventi finalizzati al recupero di crediti o derivanti dalla conversione in azioni di nuova emissione dei crediti verso imprese in temporanea difficoltà finanziaria, di cui all'articolo 113, comma 1, del testo unico delle imposte sui redditi, di cui al decreto del Presidente della Repubblica 22 dicembre 1986, n. 917. Per dimostrare la sussistenza del vincolo economico è presentata all'Agenzia delle entrate istanza di interpello ai sensi dell'articolo 11, comma 1, lettera b), della citata legge n. 212 del 2000.

Art. 70-quater (*Costituzione del gruppo IVA*). — 1. Il gruppo IVA è costituito a seguito di un'opzione esercitata da tutti i soggetti passivi stabiliti nel territorio dello Stato per i quali ricorrano congiuntamente i vincoli finanziario, economico e organizzativo di cui all'articolo 70-ter. In caso di mancato esercizio dell'opzione da parte di uno o più dei soggetti di cui al periodo precedente:

a) è recuperato a carico del gruppo IVA l'effettivo vantaggio fiscale conseguito;

b) il gruppo IVA cessa a partire dall'anno successivo rispetto a quello in cui viene accertato il mancato esercizio dell'opzione, a meno che i predetti soggetti non esercitino l'opzione per partecipare al gruppo medesimo.

2. L'opzione di cui al comma 1 è esercitata mediante la presentazione, in via telematica, da parte del rappresentante del gruppo, della dichiarazione di cui all'articolo 70-duodecies, comma 5, nella quale sono indicati:

- a) la denominazione del gruppo IVA;
- b) i dati identificativi del rappresentante del gruppo IVA, di seguito denominato "rappresentante di gruppo", e dei soggetti partecipanti al gruppo medesimo;
- c) l'attestazione della sussistenza, tra i soggetti partecipanti al gruppo, dei vincoli di cui all'articolo 70-ter;



d) l'attività o le attività che saranno svolte dal gruppo IVA;

e) l'elezione di domicilio presso il rappresentante di gruppo da parte di ciascun soggetto partecipante al gruppo medesimo, ai fini della notifica degli atti e dei provvedimenti relativi ai periodi d'imposta per i quali è esercitata l'opzione; l'elezione di domicilio è irrevocabile fino al termine del periodo di decadenza dell'azione di accertamento o di irrogazione delle sanzioni relative all'ultimo anno di validità dell'opzione;

f) la sottoscrizione del rappresentante di gruppo, che presenta la dichiarazione, e degli altri soggetti di cui al presente comma.

3. Se la dichiarazione di cui al comma 2 è presentata dal 1° gennaio al 30 settembre, l'opzione di cui al comma 1 ha effetto a decorrere dall'anno successivo. Se la dichiarazione di cui al comma 2 è presentata dal 1° ottobre al 31 dicembre, l'opzione di cui al comma 1 ha effetto a decorrere dal secondo anno successivo.

4. Permanendo i vincoli di cui all'articolo 70-ter, l'opzione è vincolante per un triennio decorrente dall'anno in cui la stessa ha effetto. Trascorso il primo triennio, l'opzione si rinnova automaticamente per ciascun anno successivo, fino a quando non è esercitata la revoca di cui all'articolo 70-novies. Resta fermo quanto disposto dal comma 1, lettera b).

5. Se negli anni di validità dell'opzione di cui al comma 1 i vincoli economico e organizzativo di cui all'articolo 70-ter, commi 2 e 3, si instaurano nei riguardi dei soggetti che erano stati esclusi dal gruppo IVA ai sensi del comma 5 del medesimo articolo, ovvero se il vincolo finanziario di cui all'articolo 70-ter, comma 1, si instaura nei riguardi di soggetti passivi stabiliti nel territorio dello Stato relativamente ai quali non sussisteva all'atto dell'esercizio dell'opzione, i predetti soggetti partecipano al gruppo IVA a decorrere dall'anno successivo a quello in cui tali vincoli si sono instaurati. In tal caso, la dichiarazione di cui al comma 2 deve essere presentata entro il novantesimo giorno successivo a quello in cui tali vincoli si sono instaurati. In caso di mancata inclusione di un soggetto di cui al primo periodo nel gruppo IVA, si applicano le disposizioni del secondo periodo del comma 1.

Art. 70-quinquies (*Operazioni effettuate dal gruppo IVA e nei confronti di esso*). — 1. Le cessioni di beni e le prestazioni di servizi effettuate da un soggetto partecipante a un gruppo IVA nei confronti di un altro soggetto partecipante allo stesso gruppo IVA non sono considerate cessioni di beni e prestazioni di servizi agli effetti degli articoli 2 e 3.

2. Le cessioni di beni e le prestazioni di servizi effettuate da un soggetto partecipante a un gruppo IVA nei confronti di un soggetto che non ne fa parte si considerano effettuate dal gruppo IVA.

3. Le cessioni di beni e le prestazioni di servizi effettuate nei confronti di un soggetto partecipante a un gruppo IVA da un soggetto che non ne fa parte si considerano effettuate nei confronti del gruppo IVA.

4. Gli obblighi e i diritti derivanti dall'applicazione delle norme in materia di imposta sul valore aggiunto sono, rispettivamente, a carico e a favore del gruppo IVA.

Art. 70-sexies (*Eccedenze creditorie antecedenti alla partecipazione al gruppo IVA*). — 1. L'eccedenza di imposta detraibile risultante dalla dichiarazione annuale relativa all'anno precedente al primo anno di partecipazione al gruppo IVA non si trasferisce al gruppo medesimo, ma può essere chiesta a rimborso, anche in mancanza delle condizioni di cui all'articolo 30 del presente decreto, ovvero compensata a norma dell'articolo 17 del decreto legislativo 9 luglio 1997, n. 241. La disposizione di cui al primo periodo non si applica per la parte dell'eccedenza detraibile di ammontare pari ai versamenti dell'imposta sul valore aggiunto effettuati con riferimento a tale precedente anno.

Art. 70-septies (*Adempimenti*). — 1. Il rappresentante di gruppo adempie gli obblighi ed esercita i diritti di cui all'articolo 70-quinquies, comma 4, nei modi ordinari.

2. Il rappresentante di gruppo è il soggetto che esercita il controllo di cui all'articolo 70-ter, comma 1. Se il predetto soggetto non può esercitare l'opzione, è rappresentante di gruppo il soggetto partecipante con volume d'affari o ammontare di ricavi più elevato nel periodo precedente alla costituzione del gruppo medesimo.

3. Se il rappresentante di gruppo cessa di far parte del gruppo IVA senza che vengano meno gli effetti dell'opzione per gli altri partecipanti, subentra quale rappresentante di gruppo un altro soggetto partecipante al gruppo IVA, individuato ai sensi del comma 2, con riferimento all'ultima dichiarazione presentata. La sostituzione ha effetto dal giorno successivo alla cessazione del precedente rappresentante di gruppo ed è comunicata dal nuovo rappresentante di gruppo con la dichiarazione di cui all'articolo 70-duodecies, comma 5, entro trenta giorni.

Art. 70-octies (*Responsabilità*). — 1. Il rappresentante di gruppo è responsabile per l'adempimento degli obblighi connessi all'esercizio dell'opzione.

2. Gli altri soggetti partecipanti al gruppo IVA sono responsabili in solido con il rappresentante di gruppo per le somme che risultano dovute a titolo di imposta, interessi e sanzioni a seguito delle attività di liquidazione e controllo.

Art. 70-novies (*Disposizioni in materia di opzioni e revocche*). — 1. La revoca dell'opzione esercitata ai sensi dell'articolo 70-quater è comunicata dal rappresentante di gruppo con la dichiarazione di cui all'articolo 70-duodecies, comma 5, sottoscritta anche dagli altri soggetti partecipanti al gruppo IVA.

2. La revoca dell'opzione opera nei riguardi di tutti i soggetti partecipanti al gruppo IVA. Se la dichiarazione di cui al comma 1 è presentata dal 1° gennaio al 30 settembre, la revoca ha effetto a decorrere dall'anno successivo. Se la dichiarazione di cui al comma 1 è presentata dal 1° ottobre al 31 dicembre, la revoca ha effetto a decorrere dal secondo anno successivo.

3. Alle opzioni e alle revocche previste dal presente titolo non si applicano le disposizioni del regolamento di cui al decreto del Presidente della Repubblica 10 novembre 1997, n. 442.

4. L'esercizio da parte di un soggetto dell'opzione di cui all'articolo 70-quater comporta il venir meno degli effetti delle opzioni in materia di imposta sul valore ag-



giunto esercitate dallo stesso in precedenza, anche se non è decorso il periodo minimo di permanenza nel particolare regime prescelto.

Art. 70-*decies* (*Esclusione dalla partecipazione al gruppo IVA*). — 1. L'opzione di cui all'articolo 70-*quater*, comma 1, da parte di un soggetto, per il quale non sussistono i requisiti di cui all'articolo 70-*bis*, è priva di effetti limitatamente a tale soggetto.

2. Ciascun soggetto partecipante a un gruppo IVA cessa di partecipare al gruppo medesimo se si verifica uno dei seguenti casi:

a) viene meno il vincolo finanziario nei riguardi di tale soggetto;

b) è riconosciuto, ai sensi dell'articolo 70-*ter*, comma 5, il venir meno del vincolo economico od organizzativo nei riguardi di tale soggetto;

c) tale soggetto subisce il sequestro giudiziario dell'azienda ai sensi dell'articolo 670 del codice di procedura civile;

d) tale soggetto è sottoposto a una procedura concorsuale;

e) tale soggetto è posto in liquidazione ordinaria.

3. La partecipazione al gruppo IVA cessa a decorrere dalla data in cui si verificano gli eventi previsti nel comma 2, lettere a), c), d) o e), e ha effetto per le operazioni compiute e per gli acquisti e le importazioni annotati a partire da tale data. Nell'ipotesi di cui al comma 2, lettera b), la partecipazione al gruppo IVA cessa a decorrere dall'anno successivo a quello in cui è riconosciuto il venir meno del vincolo. Per l'individuazione della data in cui si verifica l'evento, nelle ipotesi di cui alle lettere c), d) o e) del comma 2, si fa riferimento alla data di efficacia del provvedimento che dispone il sequestro giudiziario, alla data della sentenza dichiarativa del fallimento, alla data del decreto di ammissione al concordato preventivo, alla data del provvedimento che ordina la liquidazione coatta amministrativa, alla data del decreto che dispone la procedura di amministrazione straordinaria delle grandi imprese in crisi o alla data di assunzione della delibera assembleare della liquidazione ordinaria.

4. Il gruppo IVA cessa quando viene meno la pluralità dei soggetti partecipanti. In tal caso, l'eccedenza detraibile risultante dalla dichiarazione del gruppo IVA non chiesta a rimborso è computata in detrazione dal soggetto partecipante che agiva in qualità di rappresentante di gruppo nelle proprie liquidazioni o nella propria dichiarazione annuale.

5. La cessazione di cui ai commi 2 e 4 è comunicata dal rappresentante di gruppo entro trenta giorni dalla data in cui si sono verificati gli eventi, con la dichiarazione di cui all'articolo 70-*duodecies*, comma 5.

Art. 70-*undecies* (*Attività di controllo*). — 1. Per le annualità di validità dell'opzione, l'esercizio dei poteri previsti dagli articoli 51 e seguenti nei confronti del gruppo IVA è demandato alle strutture, già esistenti, individuate con il regolamento di amministrazione dell'Agenzia delle entrate, di cui all'articolo 71, comma 3, del decreto legislativo 30 luglio 1999, n. 300, nell'ambito delle risorse umane, strumentali e finanziarie disponibili a legislazione vigente.

2. Alle strutture di cui al comma 1 sono demandate le attività di:

a) liquidazione prevista dall'articolo 54-*bis*;

b) controllo sostanziale;

c) recupero dei crediti inesistenti utilizzati in compensazione ai sensi dell'articolo 17 del decreto legislativo 9 luglio 1997, n. 241;

d) gestione del contenzioso relativo a tutti gli atti di competenza delle strutture stesse;

e) rimborso in materia di imposta sul valore aggiunto.

3. Ai fini delle attività di controllo, nell'ipotesi di disconoscimento della validità dell'opzione il recupero dell'imposta avviene nei limiti dell'effettivo vantaggio fiscale conseguito.

4. Con provvedimento del direttore dell'Agenzia delle entrate sono stabiliti specifici adempimenti finalizzati ad assicurare l'efficacia delle attività di controllo.

Art. 70-*duodecies* (*Disposizioni speciali e di attuazione*). — 1. Le modalità e i termini speciali di emissione, numerazione e registrazione delle fatture nonché di esecuzione delle liquidazioni e dei versamenti periodici stabiliti dai decreti ministeriali emanati ai sensi degli articoli 22, secondo comma, 73 e 74 si applicano alle operazioni soggette a tali disposizioni effettuate dal gruppo IVA.

2. Se al gruppo IVA partecipano una o più banche, alle operazioni riferibili a queste ultime si applicano le disposizioni del regolamento di cui al decreto del Ministro dell'economia e delle finanze 12 febbraio 2004, n. 75.

3. Se al gruppo IVA partecipano una o più società assicurative, alle operazioni riferibili a queste ultime si applicano le disposizioni di cui al decreto del Ministro delle finanze 30 maggio 1989, pubblicato nella *Gazzetta Ufficiale* n. 129 del 5 giugno 1989.

4. Le disposizioni di cui all'articolo 8, comma 1, secondo, quarto e quinto periodo, del decreto-legge 25 settembre 2001, n. 351, convertito, con modificazioni, dalla legge 23 novembre 2001, n. 410, si applicano anche nei casi in cui una società di gestione di fondi partecipi a un gruppo IVA.

5. Con provvedimento del direttore dell'Agenzia delle entrate sono approvati il modello per la presentazione delle dichiarazioni di cui al presente titolo nonché le modalità e le specifiche tecniche per la trasmissione telematica delle stesse.

6. Con decreto del Ministro dell'economia e delle finanze sono stabilite le disposizioni necessarie per l'attuazione del presente titolo».

25. Nella tabella di cui all'allegato B al decreto del Presidente della Repubblica 26 ottobre 1972, n. 642, indicante atti, documenti e registri esenti dall'imposta di bollo in modo assoluto, dopo l'articolo 6 è inserito il seguente:

«Art. 6-*bis*. Fatture, note, conti, ricevute, quietanze e simili documenti, recanti addebitamenti o accreditamenti relativi a cessioni di beni e prestazioni di servizi tra soggetti partecipanti a un gruppo IVA. La disposizione si applica per le operazioni per le quali, se effettuate nei confronti di un soggetto non partecipante a un gruppo IVA, si applicherebbero le esenzioni di cui agli articoli 6 e 15 della presente tabella e all'articolo 66, comma 5,



del decreto-legge 30 agosto 1993, n. 331, convertito, con modificazioni, dalla legge 29 ottobre 1993, n. 427».

26. Al testo unico dell'imposta di registro, di cui al decreto del Presidente della Repubblica 26 aprile 1986, n. 131, sono apportate le seguenti modificazioni:

a) all'articolo 5, il comma 2 è sostituito dal seguente:

«2. Le scritture private non autenticate sono soggette a registrazione in caso d'uso se tutte le disposizioni in esse contemplate sono relative a operazioni soggette all'imposta sul valore aggiunto. Si considerano soggette all'imposta sul valore aggiunto anche le cessioni e le prestazioni tra soggetti partecipanti a un gruppo IVA, le cessioni e le prestazioni per le quali l'imposta non è dovuta a norma degli articoli da 7 a 7-septies del decreto del Presidente della Repubblica 26 ottobre 1972, n. 633, e quelle di cui al comma 6 dell'articolo 21 del medesimo decreto del Presidente della Repubblica n. 633 del 1972. La disposizione del periodo precedente non si applica alle operazioni esenti e imponibili ai sensi dei numeri 8), 8-bis), 8-ter) e 27-quinquies) del primo comma dell'articolo 10 del citato decreto n. 633 del 1972 e alle locazioni di immobili esenti ai sensi del secondo comma del medesimo articolo 10, nonché alle cessioni di beni e alle prestazioni di servizi tra soggetti partecipanti a un gruppo IVA per le quali, se effettuate nei confronti di un soggetto non partecipante al gruppo IVA, si applicherebbero le suddette disposizioni»;

b) all'articolo 40:

1) il comma 1 è sostituito dal seguente:

«1. Per gli atti relativi a cessioni di beni e prestazioni di servizi soggetti all'imposta sul valore aggiunto, l'imposta si applica in misura fissa. Si considerano soggette all'imposta sul valore aggiunto anche le cessioni e le prestazioni tra soggetti partecipanti a un gruppo IVA, le cessioni e le prestazioni per le quali l'imposta non è dovuta a norma degli articoli da 7 a 7-septies del decreto del Presidente della Repubblica 26 ottobre 1972, n. 633, e quelle di cui al comma 6 dell'articolo 21 del medesimo decreto del Presidente della Repubblica n. 633 del 1972. La disposizione del periodo precedente non si applica alle operazioni esenti ai sensi dei numeri 8), 8-bis) e 27-quinquies) del primo comma dell'articolo 10 del citato decreto n. 633 del 1972 e alle locazioni di immobili esenti ai sensi del secondo comma del medesimo articolo 10, nonché alle cessioni di beni e alle prestazioni di servizi tra soggetti partecipanti a un gruppo IVA per le quali, se effettuate nei confronti di un soggetto non partecipante al gruppo IVA, si applicherebbero le suddette disposizioni»;

2) il comma 1-bis è sostituito dal seguente:

«1-bis. Sono soggette all'imposta proporzionale di registro le locazioni di immobili strumentali di cui all'articolo 10, primo comma, numero 8), del decreto del Presidente della Repubblica 26 ottobre 1972, n. 633, ancorché siano imponibili agli effetti dell'imposta sul valore aggiunto ovvero intervengano tra soggetti partecipanti a un gruppo IVA».

27. All'articolo 73 del decreto del Presidente della Repubblica 26 ottobre 1972, n. 633, sono apportate le seguenti modificazioni:

a) le parole: «Ministro delle finanze», ovunque ricorrono, sono sostituite dalle seguenti: «Ministro dell'economia e delle finanze»;

b) il terzo comma è sostituito dal seguente:

«Il Ministro dell'economia e delle finanze può disporre con propri decreti, stabilendo le relative modalità, che i versamenti periodici, compreso quello di cui all'articolo 6, comma 2, della legge 29 dicembre 1990, n. 405, e i versamenti dell'imposta dovuta in base alla dichiarazione annuale siano eseguiti per l'ammontare complessivamente dovuto dall'ente o società commerciale controllante e dagli enti o società commerciali controllati, al netto delle eccedenze detraibili; l'ente o società commerciale controllante comunica all'Agenzia delle entrate l'esercizio dell'opzione per la predetta procedura di versamento con la dichiarazione ai fini dell'imposta sul valore aggiunto presentata nell'anno solare a decorrere dal quale intende esercitare l'opzione. Agli effetti dei versamenti di cui al precedente periodo non si tiene conto delle eccedenze detraibili, risultanti dalle dichiarazioni annuali relative al periodo d'imposta precedente, degli enti e società diversi da quelli per i quali anche in tale periodo d'imposta l'ente o società controllante si è avvalso della facoltà di cui al presente comma. Alle eccedenze detraibili degli enti e delle società per i quali trova applicazione la disposizione di cui al precedente periodo si applicano le disposizioni di cui all'articolo 30. Restano fermi gli altri obblighi e le responsabilità delle società controllate. Si considera controllata la società le cui azioni o quote sono possedute per oltre la metà dall'altra, almeno dal 1° luglio dell'anno solare precedente a quello di esercizio dell'opzione».

28. Il Ministro dell'economia e delle finanze, con proprio decreto, adegua le vigenti disposizioni ministeriali alle modificazioni introdotte dal comma 27, lettera b).

29. Il regolamento di amministrazione dell'Agenzia delle entrate, di cui all'articolo 71, comma 3, del decreto legislativo 30 luglio 1999, n. 300, può attribuire alle medesime strutture, già esistenti, di cui al comma 1 dell'articolo 70-undecies del decreto del Presidente della Repubblica 26 ottobre 1972, n. 633, introdotto dal comma 24 del presente articolo, nell'ambito delle risorse umane, strumentali e finanziarie disponibili a legislazione vigente, i poteri previsti dagli articoli 31 e seguenti del decreto del Presidente della Repubblica 29 settembre 1973, n. 600, nei confronti dei soggetti che aderiscono al gruppo IVA.

30. Le disposizioni di cui ai commi 27 e 28 si applicano dal 1° gennaio 2017; le altre disposizioni di cui ai commi 24, 25, 26 e 29 si applicano dal 1° gennaio 2018.

31. Per le disposizioni di cui al comma 24 il Ministero dell'economia e delle finanze procede alla consultazione del Comitato consultivo dell'imposta sul valore aggiunto, ai sensi dell'articolo 11 della direttiva 2006/112/CE del Consiglio, del 28 novembre 2006.



32. All'articolo 16 del decreto-legge 14 febbraio 2016, n. 18, convertito, con modificazioni, dalla legge 8 aprile 2016, n. 49, sono apportate le seguenti modificazioni:

a) al comma 1, le parole: «due anni» sono sostituite dalle seguenti: «cinque anni»;

b) al comma 2, la parola: «biennio» è sostituita dalla seguente: «quinquennio»;

c) al comma 3, le parole: «31 dicembre 2016» sono sostituite dalle seguenti: «30 giugno 2017».

33. Al decreto del Presidente della Repubblica 26 ottobre 1972, n. 633, sono apportate le seguenti modificazioni:

a) all'articolo 10, comma 1, numero 14), le parole: «o altri mezzi di trasporto abilitati ad eseguire servizi di trasporto marittimo, lacuale, fluviale e lagunare» sono soppresse;

b) alla tabella A, parte II-*bis*, dopo il numero 1-*bis*) è aggiunto il seguente:

«1-*ter*) prestazioni di trasporto urbano di persone effettuate mediante mezzi di trasporto abilitati ad eseguire servizi di trasporto marittimo, lacuale, fluviale e lagunare»;

c) alla tabella A, parte III, numero 127-*novies*), dopo la parola: «escluse» sono inserite le seguenti: «quelle di cui alla tabella A, parte II-*bis*, numero 1-*ter*), e».

34. La tariffa amministrata per i servizi di trasporto marittimo, lacuale, fluviale e lagunare è comunque comprensiva dell'imposta sul valore aggiunto.

35. Le disposizioni di cui ai commi 33 e 34 si applicano alle operazioni effettuate a decorrere dal 1° gennaio 2017.

36. Dopo il comma 2 dell'articolo 25-*ter* del decreto del Presidente della Repubblica 29 settembre 1973, n. 600, introdotto dall'articolo 1, comma 43, della legge 27 dicembre 2006, n. 296, sono aggiunti i seguenti:

«2-*bis*. Il versamento della ritenuta di cui al comma 1 è effettuato dal condominio quale sostituto d'imposta quando l'ammontare delle ritenute operate raggiunga l'importo di euro 500. Il condominio è comunque tenuto all'obbligo di versamento entro il 30 giugno e il 20 dicembre di ogni anno anche qualora non sia stato raggiunto l'importo stabilito al primo periodo.

2-*ter*. Il pagamento dei corrispettivi di cui al comma 1 deve essere eseguito dai condomini tramite conti correnti bancari o postali a loro intestati ovvero secondo altre modalità idonee a consentire all'amministrazione finanziaria lo svolgimento di efficaci controlli, che possono essere stabilite con decreto del Ministro dell'economia e delle finanze da emanare ai sensi dell'articolo 17, comma 3, della legge 23 agosto 1988, n. 400. L'inosservanza della presente disposizione comporta l'applicazione delle sanzioni previste dal comma 1 dell'articolo 11 del decreto legislativo 18 dicembre 1997, n. 471».

37. All'articolo 164, comma 1, lettera b), del testo unico delle imposte sui redditi, di cui al decreto del Presidente della Repubblica 22 dicembre 1986, n. 917, l'ultimo periodo è sostituito dal seguente: «I predetti limiti di 35 milioni di lire e di 7 milioni di lire sono elevati rispettivamente a euro 25.822,84 e a euro 5.164,57 per gli autoveicoli utilizzati da agenti o rappresentanti di commercio».

38. Al fine di semplificare e razionalizzare il sistema delle tasse automobilistiche, senza nuovi o maggiori

oneri per la finanza pubblica, la facoltà di pagamento cumulativo ai sensi dell'articolo 7, comma 1, della legge 23 luglio 2009, n. 99, è estesa alle aziende con flotte di auto e camion delle quali siano proprietarie, usufruttuarie, acquirenti con patto di riservato dominio ovvero utilizzatrici a titolo di locazione finanziaria.

39. I versamenti cumulativi di cui al comma 38 del presente articolo e all'articolo 7 della legge 23 luglio 2009, n. 99, devono in ogni caso essere eseguiti in favore della regione o provincia autonoma competente in relazione rispettivamente al luogo di immatricolazione del veicolo o, in caso di locazione finanziaria, al luogo di residenza dell'utilizzatore del veicolo medesimo.

40. Per l'anno 2017, la misura del canone di abbonamento alla televisione per uso privato di cui al regio decreto-legge 21 febbraio 1938, n. 246, convertito dalla legge 4 giugno 1938, n. 880, è pari complessivamente all'importo di euro 90.

41. All'articolo 3, numero 1), della legge 17 luglio 1942, n. 907, dopo le parole: «La concessione» sono inserite le seguenti: «, ad eccezione di quella relativa all'estrazione del sale dai giacimenti,».

42. All'articolo 1 della legge 28 dicembre 2015, n. 208, sono apportate le seguenti modificazioni:

a) al comma 26, le parole: «per l'anno 2016» sono sostituite dalle seguenti: «per gli anni 2016 e 2017»;

b) al comma 28, è aggiunto, in fine, il seguente periodo: «Per l'anno 2017, i comuni che hanno deliberato ai sensi del periodo precedente possono continuare a mantenere con espressa deliberazione del consiglio comunale la stessa maggiorazione confermata per l'anno 2016».

43. All'articolo 2, comma 3-*bis*, del decreto-legge 28 gennaio 2014, n. 4, convertito, con modificazioni, dalla legge 28 marzo 2014, n. 50, le parole: «31 dicembre 2016» sono sostituite dalle seguenti: «31 dicembre 2017».

44. Per gli anni 2017, 2018 e 2019, i redditi dominicali e agrari non concorrono alla formazione della base imponibile ai fini dell'imposta sul reddito delle persone fisiche dei coltivatori diretti e degli imprenditori agricoli professionali di cui all'articolo 1 del decreto legislativo 29 marzo 2004, n. 99, iscritti nella previdenza agricola.

45. Con decreto del Ministro dell'economia e delle finanze, di concerto con il Ministro delle politiche agricole alimentari e forestali, da adottare entro il 31 gennaio 2017, ai sensi dell'articolo 34, comma 1, del decreto del Presidente della Repubblica 26 ottobre 1972, n. 633, le percentuali di compensazione applicabili agli animali vivi delle specie bovina e suina sono innalzate, per l'anno 2017, rispettivamente in misura non superiore al 7,7 per cento e all'8 per cento. L'attuazione delle disposizioni di cui al precedente periodo non può comportare minori entrate superiori a 20 milioni di euro.

46. Il comma 3 dell'articolo 66 della legge 27 dicembre 2002, n. 289, è abrogato. Le risorse residue disponibili del Fondo di investimento nel capitale di rischio previsto dal decreto del Ministro delle politiche agricole e forestali 22 giugno 2004, n. 182, per gli interventi di cui al citato comma 3 dell'articolo 66 della legge n. 289 del 2002, entro trenta giorni dalla data di entrata in vigore della presente legge, sono versate dall'ISMEA all'entrata



del bilancio dello Stato, nel limite di 9 milioni di euro per l'anno 2017.

47. All'articolo 10, comma 4, del decreto legislativo 14 marzo 2011, n. 23, sono aggiunte, in fine, le seguenti parole: «, e delle disposizioni di cui all'articolo 9, secondo comma, del decreto del Presidente della Repubblica 29 settembre 1973, n. 601».

48. A decorrere dal 1° gennaio 2017 l'aliquota di accisa sulla birra di cui all'allegato I annesso al testo unico delle disposizioni legislative concernenti le imposte sulla produzione e sui consumi e relative sanzioni penali e amministrative, di cui al decreto legislativo 26 ottobre 1995, n. 504, è rideterminata in euro 3,02 per ettolitro e per grado-Plato.

49. All'articolo 1 della legge 28 dicembre 2015, n. 208, sono apportate le seguenti modificazioni:

a) al comma 65, dopo le parole: «di cui al decreto legislativo 27 gennaio 1992, n. 87,» sono inserite le seguenti: «escluse le società di gestione dei fondi comuni d'investimento di cui al testo unico delle disposizioni in materia di intermediazione finanziaria, di cui al decreto legislativo 24 febbraio 1998, n. 58,»;

b) il comma 67 è sostituito dal seguente:

«67. All'articolo 96, comma 5-bis, del testo unico delle imposte sui redditi, di cui al decreto del Presidente della Repubblica 22 dicembre 1986, n. 917, il primo periodo è sostituito dal seguente: “Gli interessi passivi sostenuti dalle imprese di assicurazione e dalle società capogruppo di gruppi assicurativi e dalle società di gestione dei fondi comuni d'investimento di cui al testo unico delle disposizioni in materia di intermediazione finanziaria, di cui al decreto legislativo 24 febbraio 1998, n. 58, sono deducibili nel limite del 96 per cento del loro ammontare”».

50. All'articolo 90, comma 2, della legge 27 dicembre 2002, n. 289, è aggiunto, in fine, il seguente periodo: «A decorrere dal periodo di imposta in corso alla data del 1° gennaio 2017, l'importo è elevato a 400.000 euro».

51. Dopo l'articolo 111 del testo unico delle leggi in materia bancaria e creditizia, di cui al decreto legislativo 1° settembre 1993, n. 385, è inserito il seguente:

«Art. 111-bis (*Finanza etica e sostenibile*). — 1. Sono operatori bancari di finanza etica e sostenibile le banche che conformano la propria attività ai seguenti principi:

a) valutano i finanziamenti erogati a persone giuridiche secondo standard di rating etico internazionalmente riconosciuti, con particolare attenzione all'impatto sociale e ambientale;

b) danno evidenza pubblica, almeno annualmente, anche via web, dei finanziamenti erogati di cui alla lettera a), tenuto conto delle vigenti normative a tutela della riservatezza dei dati personali;

c) devolvono almeno il 20 per cento del proprio portafoglio di crediti a organizzazioni senza scopo di lucro o a imprese sociali con personalità giuridica, come definite dalla normativa vigente;

d) non distribuiscono profitti e li reinvestono nella propria attività;

e) adottano un sistema di governance e un modello organizzativo a forte orientamento democratico e partecipativo, caratterizzato da un azionariato diffuso;

f) adottano politiche retributive tese a contenere al massimo la differenza tra la remunerazione maggiore e quella media della banca, il cui rapporto comunque non può superare il valore di 5.

2. Non concorre a formare il reddito imponibile ai sensi dell'articolo 81 del testo unico delle imposte sui redditi, di cui al decreto del Presidente della Repubblica 22 dicembre 1986, n. 917, degli operatori bancari di finanza etica e sostenibile una quota pari al 75 per cento delle somme destinate a incremento del capitale proprio.

3. Il Ministro dell'economia e delle finanze, sentita la Banca d'Italia, stabilisce, con proprio decreto, le norme di attuazione delle disposizioni del presente articolo, dalle quali non possono derivare oneri a carico della finanza pubblica superiori a 1 milione di euro in ragione annua a decorrere dall'anno 2017.

4. L'agevolazione di cui al presente articolo è riconosciuta nel rispetto dei limiti di cui al regolamento (UE) n. 1407/2013 della Commissione, del 18 dicembre 2013, relativo all'applicazione degli articoli 107 e 108 del Trattato sul funzionamento dell'Unione europea agli aiuti “*de minimis*”».

52. Il termine per la concessione dei finanziamenti per l'acquisto di nuovi macchinari, impianti e attrezzature da parte delle piccole e medie imprese di cui all'articolo 2, comma 2, del decreto-legge 21 giugno 2013, n. 69, convertito, con modificazioni, dalla legge 9 agosto 2013, n. 98, è prorogato al 31 dicembre 2018.

53. Per fare fronte agli oneri derivanti dalla concessione dei contributi previsti dall'articolo 2, comma 4, del decreto-legge 21 giugno 2013, n. 69, convertito, con modificazioni, dalla legge 9 agosto 2013, n. 98, e dai commi da 52 a 57 del presente articolo, è autorizzata la spesa di 28 milioni di euro per l'anno 2017, di 84 milioni di euro per l'anno 2018, di 112 milioni di euro per ciascuno degli anni dal 2019 al 2021, di 84 milioni di euro per l'anno 2022 e di 28 milioni di euro per l'anno 2023.

54. Una quota pari al 20 per cento delle risorse di cui al comma 53 è riservata alla concessione dei contributi di cui al comma 56. Le risorse che, alla data del 30 giugno 2018, non risultano utilizzate per la predetta riserva rientrano nella disponibilità della misura.

55. Al fine di favorire la transizione del sistema produttivo nazionale verso la manifattura digitale e di incrementare l'innovazione e l'efficienza del sistema imprenditoriale, anche tramite l'innovazione di processo o di prodotto, le imprese di micro, piccola e media dimensione possono accedere ai finanziamenti e ai contributi di cui all'articolo 2 del decreto-legge 21 giugno 2013, n. 69, convertito, con modificazioni, dalla legge 9 agosto 2013, n. 98, per l'acquisto di macchinari, impianti e attrezzature nuovi di fabbrica aventi come finalità la realizzazione di investimenti in tecnologie, compresi gli investimenti in big data, cloud computing, banda ultralarga, cybersecurity, robotica avanzata e mecatronica, realtà aumentata, manifattura 4D, Radio frequency identification (RFID) e sistemi di tracciamento e pesatura dei rifiuti.



56. A fronte della realizzazione di investimenti aventi le finalità di cui al comma 55 del presente articolo, il contributo di cui all'articolo 2, comma 4, del decreto-legge 21 giugno 2013, n. 69, convertito, con modificazioni, dalla legge 9 agosto 2013, n. 98, è concesso secondo le modalità di cui alle disposizioni attuative, adottate ai sensi del medesimo articolo 2, comma 5, del citato decreto-legge n. 69 del 2013, con una maggiorazione pari al 30 per cento della misura massima ivi stabilita, fermo restando il rispetto delle intensità massime di aiuto previste dalla normativa dell'Unione europea applicabile in materia di aiuti di Stato.

57. L'importo massimo dei finanziamenti di cui all'articolo 2, comma 8, del decreto-legge 21 giugno 2013, n. 69, convertito, con modificazioni, dalla legge 9 agosto 2013, n. 98, può essere incrementato, in funzione delle richieste di finanziamento a valere sul plafond di provvista costituito presso la gestione separata della Cassa depositi e prestiti Spa e, comunque, fino a un massimo di ulteriori 7 miliardi di euro.

58. Per il potenziamento delle azioni di promozione all'estero e l'internazionalizzazione delle imprese italiane, l'importo di cui all'articolo 1, comma 202, quinto periodo, della legge 23 dicembre 2014, n. 190, è incrementato di 1 milione di euro per l'anno 2017. Il Ministro dello sviluppo economico presenta alle Camere una relazione annuale nella quale rende conto in modo analitico dell'utilizzazione di tali somme.

59. Ai soggetti di cui all'articolo 1, comma 1, della legge 25 giugno 2003, n. 155, come sostituito dall'articolo 13, comma 1, della legge 19 agosto 2016, n. 166, che acquistano in Italia, anche in locazione finanziaria, beni mobili strumentali utilizzati direttamente ed esclusivamente per le finalità di cui alla medesima legge n. 155 del 2003, è riconosciuto un contributo fino al 15 per cento del prezzo di acquisto, per un massimo di 3.500 euro annui, nel limite delle risorse di cui al comma 63 del presente articolo per gli anni 2017 e 2018.

60. Il contributo è corrisposto dal venditore mediante compensazione con il prezzo di acquisto.

61. Le imprese costruttrici o importatrici dei beni mobili di cui al comma 59 rimborsano al venditore l'importo del contributo e recuperano tale importo quale credito d'imposta per il versamento delle ritenute dell'imposta sul reddito delle persone fisiche operate in qualità di sostituto d'imposta sui redditi da lavoro dipendente, dell'imposta sul reddito delle persone fisiche, dell'imposta sul reddito delle società e dell'imposta sul valore aggiunto dovute, anche in acconto, per l'esercizio in cui è effettuato l'acquisto.

62. Fino al 31 dicembre del quinto anno successivo a quello in cui è stata emessa la fattura di vendita, le imprese costruttrici o importatrici conservano la copia della fattura di vendita e dell'atto di acquisto che deve essere ad esse trasmessa dal venditore.

63. Per provvedere all'erogazione del credito d'imposta previsto dai commi da 59 a 64 è autorizzata la spesa di 10 milioni di euro per ciascuno degli anni 2017 e 2018.

64. Con decreto di natura non regolamentare del Ministro dello sviluppo economico, da adottare entro sessanta

giorni dalla data di entrata in vigore della presente legge, di concerto con il Ministro dell'economia e delle finanze, sono stabilite le modalità per la preventiva autorizzazione all'erogazione dei contributi previsti e le condizioni per la loro fruizione. Con il medesimo decreto sono definite modalità di monitoraggio e di controllo per garantire il rispetto dei limiti di spesa di cui al comma 63.

65. All'articolo 4, comma 10-bis, del decreto-legge 24 gennaio 2015, n. 3, convertito, con modificazioni, dalla legge 24 marzo 2015, n. 33, le parole: «dall'articolo 24» sono sostituite dalle seguenti: «dagli articoli 24 e 25».

66. All'articolo 29 del decreto-legge 18 ottobre 2012, n. 179, convertito, con modificazioni, dalla legge 17 dicembre 2012, n. 221, sono apportate le seguenti modificazioni:

a) dopo il comma 3 è inserito il seguente:

«3-bis. A decorrere dall'anno 2017, l'investimento massimo detraibile di cui al comma 3 è aumentato a euro 1.000.000»;

b) ai commi 3 e 5, le parole: «due anni» sono sostituite dalle seguenti: «tre anni»;

c) dopo il comma 7 è inserito il seguente:

«7-bis. A decorrere dall'anno 2017, le aliquote di cui ai commi 1, 4 e 7 sono aumentate al 30 per cento»;

d) dopo il comma 8 è inserito il seguente:

«8-bis. Per l'attuazione delle disposizioni di cui ai commi 3-bis e 7-bis, si applicano, in quanto compatibili, le disposizioni del decreto del Ministro dell'economia e delle finanze 25 febbraio 2016, pubblicato nella *Gazzetta Ufficiale* n. 84 dell'11 aprile 2016».

67. L'efficacia delle disposizioni di cui al comma 66, lettere a) e c), del presente articolo, è subordinata, ai sensi dell'articolo 108, paragrafo 3, del Trattato sul funzionamento dell'Unione europea, all'autorizzazione della Commissione europea, richiesta a cura del Ministero dello sviluppo economico.

68. All'articolo 4 del decreto-legge 24 gennaio 2015, n. 3, convertito, con modificazioni, dalla legge 24 marzo 2015, n. 33, sono apportate le seguenti modificazioni:

a) al comma 9, le parole da: «che operano» fino alla fine del comma sono sostituite dalle seguenti: «nel rispetto delle condizioni e dei limiti previsti dagli Orientamenti sugli aiuti di Stato destinati a promuovere gli investimenti per il finanziamento del rischio, di cui alla comunicazione 2014/C 19/04 della Commissione, del 22 gennaio 2014»;

b) il comma 9-bis è abrogato;

c) al comma 12, le parole: «dai commi 9 e 9-bis» sono sostituite dalle seguenti: «dal comma 9»;

d) al comma 12-bis, le parole da: «e i requisiti» fino alla fine del comma sono sostituite dalle seguenti: «di cui al comma 9»;

e) al comma 12-ter, le parole: «comma 9-bis» sono sostituite dalle seguenti: «comma 9».

69. All'articolo 26, comma 8, del decreto-legge 18 ottobre 2012, n. 179, convertito, con modificazioni, dalla legge 17 dicembre 2012, n. 221, è aggiunto, in fine, il seguente periodo: «L'atto costitutivo della start-up innovativa, costituita ai sensi dell'articolo 4, comma 10-bis,



del decreto-legge 24 gennaio 2015, n. 3, convertito, con modificazioni, dalla legge 24 marzo 2015, n. 33, nonché di quella costituita con atto pubblico, in caso di contestuale iscrizione nella citata sezione speciale di cui all'articolo 25, comma 8, è esente dal pagamento delle imposte di bollo e dei diritti di segreteria».

70. Al testo unico delle disposizioni in materia di intermediazione finanziaria, di cui al decreto legislativo 24 febbraio 1998, n. 58, sono apportate le seguenti modificazioni:

a) il comma 5-*novies* dell'articolo 1 è sostituito dal seguente:

«5-*novies*. Per “portale per la raccolta di capitali per le PMI” si intende una piattaforma on line che abbia come finalità esclusiva la facilitazione della raccolta di capitale di rischio da parte delle PMI come definite dalla disciplina dell'Unione europea e degli organismi di investimento collettivo del risparmio o altre società che investono prevalentemente in PMI»;

b) all'articolo 50-*quinquies*, le parole: «per le start-up innovative, per le PMI innovative» sono sostituite, ovunque ricorrono, dalle seguenti: «per le PMI», le parole: «in start-up innovative e in PMI innovative» sono sostituite, ovunque ricorrono, dalle seguenti: «in PMI» e, alla rubrica, le parole: «per start-up innovative e PMI innovative» sono sostituite dalle seguenti: «per le PMI»;

c) alla rubrica del capo III-*quater* del titolo III della parte II, le parole: «per le start-up innovative e le PMI innovative» sono sostituite dalle seguenti: «per le PMI».

71. Per il finanziamento delle iniziative di cui al titolo I, capo 0I, del decreto legislativo 21 aprile 2000, n. 185, è autorizzata la spesa di 47,5 milioni di euro per l'anno 2017 e di 47,5 milioni di euro per l'anno 2018. Le predette risorse sono iscritte nello stato di previsione del Ministero dello sviluppo economico per essere successivamente accreditate su un conto corrente infruttifero, intestato all'Agenzia nazionale per l'attrazione degli investimenti e lo sviluppo d'impresa Spa-INVITALIA, aperto presso la tesoreria centrale dello Stato e dedicato al citato titolo I, capo 0I, del decreto legislativo n. 185 del 2000. Sul medesimo conto corrente sono, altresì, accreditate le disponibilità finanziarie presenti nel fondo rotativo depositato sul conto corrente di tesoreria n. 22048, istituito ai sensi dell'articolo 4 del decreto del Ministro dell'economia e delle finanze 30 novembre 2004, pubblicato nella *Gazzetta Ufficiale* n. 14 del 19 gennaio 2005, nella misura di un terzo delle risorse complessive, nonché i rientri dei finanziamenti erogati dalla citata Agenzia ai sensi delle disposizioni del titolo I del citato decreto legislativo n. 185 del 2000.

72. La dotazione del Fondo per la crescita sostenibile, di cui all'articolo 23, comma 2, del decreto-legge 22 giugno 2012, n. 83, convertito, con modificazioni, dalla legge 7 agosto 2012, n. 134, è incrementata di 47,5 milioni di euro per l'anno 2017 e di 47,5 milioni di euro per l'anno 2018, da destinare all'erogazione dei finanziamenti agevolati per gli interventi di cui al decreto del Ministro dello sviluppo economico 24 settembre 2014, pubblicato nella *Gazzetta Ufficiale* n. 264 del 13 novembre 2014, per il sostegno alla nascita e allo sviluppo di imprese start-up innovative.

73. Il Ministero dello sviluppo economico e le regioni possono destinare, nell'anno 2017, alle misure di cui ai commi 71 e 72 risorse a valere sul programma operativo nazionale imprese e competitività, sui programmi operativi regionali e sulla connessa programmazione nazionale 2014-2020, fino a complessivi 120 milioni di euro, di cui 70 milioni di euro per gli interventi di cui al comma 71 e 50 milioni di euro per gli interventi di cui al comma 72. Al fine di coordinare e ottimizzare la predetta destinazione di risorse, il Ministero dello sviluppo economico promuove specifici accordi con le regioni.

74. Al fine di garantire la continuità del sostegno alla promozione e allo sviluppo di nuove imprese e la conseguente crescita dei livelli di occupazione, di cui al decreto del Ministro dello sviluppo economico 4 dicembre 2014, pubblicato nella *Gazzetta Ufficiale* n. 2 del 3 gennaio 2015, al Fondo per la crescita sostenibile, di cui all'articolo 23 del decreto-legge 22 giugno 2012, n. 83, convertito, con modificazioni, dalla legge 7 agosto 2012, n. 134, sono assegnati 5 milioni di euro per l'anno 2017 e 5 milioni di euro per l'anno 2018, destinati all'erogazione di finanziamenti agevolati a società cooperative costituite da lavoratori di aziende in crisi, di cooperative sociali e di cooperative che gestiscono aziende confiscate alla criminalità organizzata, nonché allo sviluppo e al consolidamento di società cooperative ubicate nelle regioni del Mezzogiorno.

75. Al fine di ampliare gli strumenti finanziari di intervento e favorire la capitalizzazione dell'impresa da parte di lavoratori, all'articolo 17 della legge 27 febbraio 1985, n. 49, sono apportate le seguenti modificazioni:

a) il comma 5 è sostituito dal seguente:

«5. Con le risorse apportate ai sensi del comma 2, le società finanziarie possono assumere partecipazioni temporanee di minoranza nelle cooperative, anche in più soluzioni, con priorità per quelle costituite da lavoratori provenienti da aziende in crisi, e concedere alle cooperative stesse finanziamenti e agevolazioni finanziarie in conformità alla disciplina dell'Unione europea in materia, per la realizzazione di progetti di impresa»;

b) dopo il comma 5 è inserito il seguente:

«5-*bis*. Le società finanziarie possono, altresì, sottoscrivere, anche successivamente all'assunzione delle partecipazioni, prestiti subordinati, prestiti partecipativi e gli strumenti finanziari di cui all'articolo 2526 del codice civile, nonché svolgere attività di servizi e di promozione ed essere destinatarie di fondi pubblici. In deroga a quanto previsto dall'articolo 2522 del codice civile, le società finanziarie possono intervenire nelle società cooperative costituite da meno di nove soci».

76. Per le società fra le quali intercorre un rapporto di partecipazione che preveda una percentuale del diritto di voto esercitabile nell'assemblea ordinaria e di partecipazione agli utili non inferiore al 20 per cento è ammessa la possibilità di cedere le perdite fiscali di cui all'articolo 84 del testo unico delle imposte sui redditi, di cui al decreto del Presidente della Repubblica 22 dicembre 1986, n. 917, con le stesse modalità previste per la cessione dei crediti d'imposta di cui all'articolo 43-*bis* del decreto del Presidente della Repubblica 29 settembre 1973, n. 602, a condizione che le azioni della società cessionaria, o del-



la società che controlla direttamente o indirettamente la società cessionaria, siano negoziate in un mercato regolamentato o in un sistema multilaterale di negoziazione di uno degli Stati membri dell'Unione europea e degli Stati aderenti all'Accordo sullo Spazio economico europeo con il quale l'Italia abbia stipulato un accordo che assicuri un effettivo scambio di informazioni e che la società cedente non svolga in via prevalente attività immobiliare. La cessione deve riguardare l'intero ammontare delle perdite fiscali.

77. Le perdite fiscali trasferibili sono solo quelle realizzate nei primi tre esercizi della società cedente, subordinatamente al verificarsi delle seguenti ulteriori condizioni:

a) sussistenza di identità dell'esercizio sociale della società cedente e della società cessionaria;

b) sussistenza del requisito partecipativo del 20 per cento al termine del periodo d'imposta relativamente al quale le società si avvalgono della possibilità di cui al comma 76;

c) perfezionamento della cessione entro il termine di presentazione della dichiarazione dei redditi.

78. Le perdite di cui al comma 76 relative a un periodo d'imposta sono computate dalla società cessionaria in diminuzione del reddito complessivo dello stesso periodo d'imposta e, per la differenza, nei successivi entro il limite del reddito imponibile di ciascuno di essi e per l'intero importo che trova capienza nel reddito imponibile di ciascuno di essi a condizione che le suddette perdite si riferiscano a una nuova attività produttiva ai sensi dell'articolo 84, comma 2, del testo unico delle imposte sui redditi, di cui al decreto del Presidente della Repubblica 22 dicembre 1986, n. 917.

79. La società cessionaria è obbligata a remunerare la società cedente del vantaggio fiscale ricevuto, determinato, in ogni caso, mediante applicazione, all'ammontare delle perdite acquisite, dell'aliquota dell'imposta sul reddito delle società di cui all'articolo 77 del testo unico delle imposte sui redditi, di cui al decreto del Presidente della Repubblica 22 dicembre 1986, n. 917, relativa al periodo d'imposta in cui le perdite sono state conseguite dalla società cedente, entro trenta giorni dal termine per il versamento del saldo relativo allo stesso periodo d'imposta. Non concorrono alla formazione del reddito imponibile, in quanto escluse, le somme percepite o versate tra le società di cui al comma 76 del presente articolo in contropartita dei vantaggi fiscali ricevuti o attribuiti.

80. La società cedente non può optare per i regimi di cui agli articoli 115, 117 e 130 del testo unico delle imposte sui redditi, di cui al decreto del Presidente della Repubblica 22 dicembre 1986, n. 917, in relazione ai periodi d'imposta nei quali ha conseguito le perdite fiscali cedute ai sensi dei commi da 76 a 79 del presente articolo.


81. L'articolo 182-ter del regio decreto 16 marzo 1942, n. 267, è sostituito dal seguente:

«Art. 182-ter (*Trattamento dei crediti tributari e contributivi*). — 1. Con il piano di cui all'articolo 160 il debitore, esclusivamente mediante proposta presentata ai sensi del presente articolo, può proporre il pagamento, parziale o anche dilazionato, dei tributi e dei relativi accessori amministrati dalle agenzie fiscali, nonché dei

contributi amministrati dagli enti gestori di forme di previdenza e assistenza obbligatorie e dei relativi accessori, se il piano ne prevede la soddisfazione in misura non inferiore a quella realizzabile, in ragione della collocazione preferenziale, sul ricavato in caso di liquidazione, avuto riguardo al valore di mercato attribuibile ai beni o ai diritti sui quali sussiste la causa di prelazione, indicato nella relazione di un professionista in possesso dei requisiti di cui all'articolo 67, terzo comma, lettera d). Se il credito tributario o contributivo è assistito da privilegio, la percentuale, i tempi di pagamento e le eventuali garanzie non possono essere inferiori o meno vantaggiosi rispetto a quelli offerti ai creditori che hanno un grado di privilegio inferiore o a quelli che hanno una posizione giuridica e interessi economici omogenei a quelli delle agenzie e degli enti gestori di forme di previdenza e assistenza obbligatorie; se il credito tributario o contributivo ha natura chirografaria, il trattamento non può essere differenziato rispetto a quello degli altri creditori chirografari ovvero, nel caso di suddivisione in classi, dei creditori rispetto ai quali è previsto un trattamento più favorevole. Nel caso in cui sia proposto il pagamento parziale di un credito tributario o contributivo privilegiato, la quota di credito degradata al chirografo deve essere inserita in un'apposita classe.

2. Ai fini della proposta di accordo sui crediti di natura fiscale, copia della domanda e della relativa documentazione, contestualmente al deposito presso il tribunale, deve essere presentata al competente agente della riscossione e all'ufficio competente sulla base dell'ultimo domicilio fiscale del debitore, unitamente alla copia delle dichiarazioni fiscali per le quali non è pervenuto l'esito dei controlli automatici nonché delle dichiarazioni integrative relative al periodo fino alla data di presentazione della domanda. L'agente della riscossione, non oltre trenta giorni dalla data della presentazione, deve trasmettere al debitore una certificazione attestante l'entità del debito iscritto a ruolo scaduto o sospeso. L'ufficio, nello stesso termine, deve procedere alla liquidazione dei tributi risultanti dalle dichiarazioni e alla notifica dei relativi avvisi di irregolarità, unitamente a una certificazione attestante l'entità del debito derivante da atti di accertamento, ancorché non definitivi, per la parte non iscritta a ruolo, nonché dai ruoli vistati, ma non ancora consegnati all'agente della riscossione. Dopo l'emissione del decreto di cui all'articolo 163, copia dell'avviso di irregolarità e delle certificazioni deve essere trasmessa al commissario giudiziale per gli adempimenti previsti dagli articoli 171, primo comma, e 172. In particolare, per i tributi amministrati dall'Agenzia delle dogane e dei monopoli, l'ufficio competente a ricevere copia della domanda con la relativa documentazione prevista al primo periodo, nonché a rilasciare la certificazione di cui al terzo periodo, si identifica con l'ufficio che ha notificato al debitore gli atti di accertamento.

3. Relativamente al credito tributario complessivo, il voto sulla proposta concordataria è espresso dall'ufficio, previo parere conforme della competente direzione regionale, in sede di adunanza dei creditori, ovvero nei modi previsti dall'articolo 178, quarto comma.



4. Il voto è espresso dall'agente della riscossione limitatamente agli oneri di riscossione di cui all'articolo 17 del decreto legislativo 13 aprile 1999, n. 112.

5. Il debitore può effettuare la proposta di cui al comma 1 anche nell'ambito delle trattative che precedono la stipulazione dell'accordo di ristrutturazione di cui all'articolo 182-bis. In tali casi l'attestazione di cui al citato articolo 182-bis, primo comma, relativamente ai crediti fiscali deve inerire anche alla convenienza del trattamento proposto rispetto alle alternative concretamente praticabili; tale punto costituisce oggetto di specifica valutazione da parte del tribunale. La proposta di transazione fiscale, unitamente alla documentazione di cui all'articolo 161, è depositata presso gli uffici indicati al comma 2 del presente articolo. Alla proposta di transazione deve altresì essere allegata la dichiarazione sostitutiva, resa dal debitore o dal suo legale rappresentante ai sensi dell'articolo 47 del testo unico delle disposizioni legislative e regolamentari in materia di documentazione amministrativa, di cui al decreto del Presidente della Repubblica 28 dicembre 2000, n. 445, che la documentazione di cui al periodo precedente rappresenta fedelmente e integralmente la situazione dell'impresa, con particolare riguardo alle poste attive del patrimonio. L'adesione alla proposta è espressa, su parere conforme della competente direzione regionale, con la sottoscrizione dell'atto negoziale da parte del direttore dell'ufficio. L'atto è sottoscritto anche dall'agente della riscossione in ordine al trattamento degli oneri di riscossione di cui all'articolo 17 del decreto legislativo 13 aprile 1999, n. 112. L'assenso così espresso equivale a sottoscrizione dell'accordo di ristrutturazione.

6. La transazione fiscale conclusa nell'ambito dell'accordo di ristrutturazione di cui all'articolo 182-bis è risolta di diritto se il debitore non esegue integralmente, entro novanta giorni dalle scadenze previste, i pagamenti dovuti alle Agenzie fiscali e agli enti gestori di forme di previdenza e assistenza obbligatorie».

82. Per le proprie finalità, l'Istituto nazionale per l'assicurazione contro gli infortuni sul lavoro (INAIL), previa adozione di un apposito regolamento di disciplina, da sottoporre all'approvazione del Ministero del lavoro e delle politiche sociali e del Ministero dell'economia e delle finanze, può sottoscrivere quote di fondi comuni di investimento di tipo chiuso dedicati all'attivazione di start-up innovative, di cui al decreto-legge 18 ottobre 2012, n. 179, convertito, con modificazioni, dalla legge 17 dicembre 2012, n. 221, ovvero costituire e partecipare a start-up di tipo societario finalizzate all'utilizzazione industriale dei risultati della ricerca, anche con soggetti pubblici e privati, italiani e stranieri, operanti nei settori funzionali al raggiungimento del proprio scopo, aventi quale oggetto sociale esclusivo o prevalente lo sviluppo, la produzione e la commercializzazione di prodotti o servizi innovativi di alto valore tecnologico, anche rivolte alla realizzazione di progetti in settori tecnologici altamente strategici, previa autorizzazione del Ministero del lavoro e delle politiche sociali, d'intesa con il Ministero dell'economia e delle finanze.

83. Per lo svolgimento delle attività di cui al comma 82, l'INAIL opera nell'ambito delle risorse umane, strumentali e finanziarie disponibili a legislazione vigente.

84. Al fine di favorire l'efficiente utilizzo delle risorse previste dal comma 3 dell'articolo 33 del decreto-legge 6 luglio 2011, n. 98, convertito, con modificazioni, dalla legge 15 luglio 2011, n. 111, le percentuali destinate alla sottoscrizione delle quote dei fondi di cui al comma 82 del presente articolo e di quelli di cui ai commi 8-ter e 8-quater del citato articolo 33, fermo restando il complessivo limite del 40 per cento, possono essere rimodulate, tenuto conto delle esigenze di finanziamento dei diversi fondi, su proposta della società di gestione del risparmio ivi prevista.

85. L'INAIL, nell'ambito degli investimenti immobiliari previsti dal piano di impiego dei fondi disponibili di cui all'articolo 65 della legge 30 aprile 1969, n. 153, destina 100 milioni di euro per la realizzazione di nuove strutture scolastiche. Le regioni dichiarano la propria disponibilità ad aderire all'operazione per la costruzione di nuove strutture scolastiche, facendosi carico del canone di locazione, comunicandola formalmente alla Presidenza del Consiglio dei ministri - Struttura di missione per il coordinamento e impulso nell'attuazione di interventi di riqualificazione dell'edilizia scolastica, entro il termine perentorio del 20 gennaio 2017, secondo modalità individuate e pubblicate nel sito internet istituzionale della medesima Struttura. Successivamente alla ricezione delle dichiarazioni di disponibilità delle regioni, con decreto del Presidente del Consiglio dei ministri, di concerto con il Ministro del lavoro e delle politiche sociali, con il Ministro dell'istruzione, dell'università e della ricerca e con il Ministro dell'economia e delle finanze, sono individuate le regioni ammesse alla ripartizione, sono assegnate le risorse disponibili e sono stabiliti i criteri di selezione dei progetti.

86. All'articolo 1, comma 312, della legge 28 dicembre 2015, n. 208, dopo le parole: «legge 26 luglio 1975, n. 354,» sono inserite le seguenti: «dei soggetti impegnati in lavori di pubblica utilità ai sensi dell'articolo 186, comma 9-bis, e dell'articolo 187, comma 8-bis, del codice della strada, di cui al decreto legislativo 30 aprile 1992, n. 285, dell'articolo 73, comma 5-bis, del testo unico di cui al decreto del Presidente della Repubblica 9 ottobre 1990, n. 309, e dell'articolo 168-bis del codice penale».

87. Per le finalità di cui al comma 86 del presente articolo, il Fondo di cui all'articolo 1, comma 312, della legge 28 dicembre 2015, n. 208, è integrato di euro 3 milioni per l'anno 2017.

88. Gli enti di previdenza obbligatoria di cui al decreto legislativo 30 giugno 1994, n. 509, e al decreto legislativo 10 febbraio 1996, n. 103, possono destinare somme, fino al 5 per cento dell'attivo patrimoniale risultante dal rendiconto dell'esercizio precedente, agli investimenti qualificati indicati al comma 89 del presente articolo.

89. Le somme indicate al comma 88 devono essere investite in:

a) azioni o quote di imprese residenti nel territorio dello Stato ai sensi dell'articolo 73 del testo unico delle imposte sui redditi, di cui al decreto del Presidente della Repubblica 22 dicembre 1986, n. 917, o in Stati membri dell'Unione europea o in Stati aderenti all'Accordo sullo Spazio economico europeo con stabile organizzazione nel territorio medesimo;



b) in quote o azioni di organismi di investimento collettivo del risparmio residenti nel territorio dello Stato ai sensi dell'articolo 73 del testo unico delle imposte sui redditi, di cui al decreto del Presidente della Repubblica 22 dicembre 1986, n. 917, o in Stati membri dell'Unione europea o in Stati aderenti all'Accordo sullo Spazio economico europeo, che investono prevalentemente negli strumenti finanziari di cui alla lettera a).

90. I redditi, diversi da quelli relativi a partecipazioni qualificate di cui all'articolo 67, comma 1, lettera c), del testo unico delle imposte sui redditi, di cui al decreto del Presidente della Repubblica 22 dicembre 1986, n. 917, generati dagli investimenti qualificati indicati al comma 89 del presente articolo, sono esenti ai fini dell'imposta sul reddito.

91. Gli strumenti finanziari oggetto di investimento qualificato ai sensi del comma 88 devono essere detenuti per almeno cinque anni. In caso di cessione degli strumenti finanziari oggetto di investimento agevolato prima dei cinque anni, i redditi realizzati attraverso la cessione e quelli percepiti durante il periodo minimo di investimento sono soggetti a imposizione secondo le regole ordinarie, unitamente agli interessi, senza applicazione di sanzioni, e il relativo versamento deve essere effettuato dai soggetti di cui al comma 88 entro il giorno 16 del secondo mese successivo alla cessione. In caso di rimborso o di scadenza dei titoli oggetto di investimento prima dei cinque anni, le somme conseguite devono essere reinvestite negli strumenti finanziari di cui al comma 89 entro novanta giorni.

92. Le forme di previdenza complementare di cui al decreto legislativo 5 dicembre 2005, n. 252, possono destinare somme, fino al 5 per cento dell'attivo patrimoniale risultante dal rendiconto dell'esercizio precedente, agli investimenti qualificati indicati al comma 89 del presente articolo.

93. Gli strumenti finanziari oggetto di investimento qualificato ai sensi del comma 92 devono essere detenuti per almeno cinque anni.

94. I redditi, diversi da quelli relativi a partecipazioni qualificate di cui all'articolo 67, comma 1, lettera c), del testo unico delle imposte sui redditi, di cui al decreto del Presidente della Repubblica 22 dicembre 1986, n. 917, derivanti dagli investimenti di cui al comma 92 del presente articolo sono esenti ai fini dell'imposta sul reddito e pertanto non concorrono alla formazione della base imponibile dell'imposta prevista dall'articolo 17 del decreto legislativo 5 dicembre 2005, n. 252. Ai fini della formazione delle prestazioni pensionistiche erogate dalle forme di previdenza complementare i redditi derivanti dagli investimenti di cui al comma 92 del presente articolo incrementano la parte corrispondente ai redditi già assoggettati ad imposta. In caso di cessione degli strumenti finanziari oggetto di investimento prima dei cinque anni, i redditi realizzati attraverso la cessione e quelli che non hanno concorso alla formazione della predetta base imponibile ai sensi del primo periodo durante il periodo minimo di investimento, sono soggetti a imposta sostitutiva delle imposte sui redditi con aliquota pari a quella di cui al citato articolo 17 del decreto legislativo n. 252 del 2005, senza applicazione di sanzioni, e il relativo versamento,

unitamente agli interessi, deve essere effettuato dai soggetti di cui al comma 8 del medesimo articolo 17 entro il giorno 16 del secondo mese successivo alla cessione. In caso di rimborso o di scadenza degli strumenti finanziari oggetto di investimento prima del quinquennio, il controvalore conseguito deve essere reinvestito negli strumenti finanziari di cui al comma 89 del presente articolo entro novanta giorni dal rimborso.

95. La ritenuta di cui all'articolo 27 del decreto del Presidente della Repubblica 29 settembre 1973, n. 600, e l'imposta sostitutiva di cui all'articolo 27-ter del medesimo decreto non si applicano agli utili corrisposti ai soggetti indicati al secondo periodo del comma 3 del citato articolo 27 derivanti dagli investimenti qualificati di cui al comma 89 del presente articolo fino al 5 per cento dell'attivo patrimoniale risultante dal rendiconto dell'esercizio precedente nel rispetto della condizione di cui al comma 93 del presente articolo. Ai fini dell'applicazione delle disposizioni di cui al primo periodo, il soggetto non residente beneficiario effettivo degli utili deve produrre una dichiarazione dalla quale risultino i dati identificativi del soggetto medesimo e la sussistenza di tutte le condizioni alle quali è subordinata l'agevolazione di cui ai commi da 88 a 114 del presente articolo, nonché l'impegno a detenere gli strumenti finanziari oggetto dell'investimento qualificato per il periodo di tempo richiesto dalla legge. Il predetto soggetto non residente deve fornire, altresì, copia dei prospetti contabili che consentano di verificare l'osservanza delle predette condizioni. I soggetti indicati agli articoli 27 e 27-ter del citato decreto del Presidente della Repubblica n. 600 del 1973 che corrispondono utili ai soggetti non residenti di cui al medesimo articolo 27, comma 3, secondo periodo, sono obbligati a comunicare annualmente all'amministrazione finanziaria i dati relativi alle operazioni compiute nell'anno precedente.

96. All'articolo 1 della legge 23 dicembre 2014, n. 190, i commi da 91 a 94 sono abrogati.

97. All'articolo 2, comma 4, del decreto legislativo 30 giugno 1994, n. 509, è aggiunto, in fine, il seguente periodo: «Ai fini dei provvedimenti di cui ai periodi precedenti la Commissione parlamentare di controllo sull'attività degli enti gestori di forme obbligatorie di previdenza e assistenza sociale segnala ai Ministeri vigilanti le situazioni di disavanzo economico-finanziario di cui è venuta a conoscenza nell'esercizio delle proprie funzioni di controllo dei bilanci di tali enti ai sensi dell'articolo 56 della legge 9 marzo 1989, n. 88».

98. All'articolo 6, comma 1, lettera c), del decreto legislativo 10 febbraio 1996, n. 103, dopo le parole: «per ogni frazione inferiore a mille» sono inserite le seguenti: «e nel massimo di cinquanta unità».

99. All'articolo 17 del decreto legislativo 5 dicembre 2005, n. 252, dopo il comma 9 è aggiunto il seguente:

«9-bis. Le operazioni di costituzione, trasformazione, scorporo e concentrazione tra fondi pensione sono soggette alle imposte di registro, ipotecaria e catastale nella misura fissa di 200 euro per ciascuna di esse».

100. Non sono soggetti a imposizione i redditi di capitale di cui all'articolo 44 del testo unico delle imposte sui redditi, di cui al decreto del Presidente della Repubblica 22 dicembre 1986, n. 917, diversi da quelli rela-



tivi a partecipazioni qualificate e i redditi diversi di cui all'articolo 67, comma 1, lettere *c-bis*), *c-ter*), *c-quater*) e *c-quinquies*), del medesimo testo unico, conseguiti, al di fuori dell'esercizio di impresa commerciale, da persone fisiche residenti nel territorio dello Stato, derivanti dagli investimenti nei piani di risparmio a lungo termine, con l'esclusione di quelli che concorrono alla formazione del reddito complessivo imponibile. Ai fini del presente comma e dei commi da 101 a 113 del presente articolo si considerano qualificati le partecipazioni e i diritti o titoli di cui alla lettera *c*) del comma 1 dell'articolo 67 del citato testo unico, tenendo conto anche delle percentuali di partecipazione o di diritti di voto possedute dai familiari della persona fisica di cui al comma 5 dell'articolo 5 del medesimo testo unico e delle società o enti da loro direttamente o indirettamente controllati ai sensi dei numeri 1) e 2) del primo comma dell'articolo 2359 del codice civile.

101. Il piano di risparmio a lungo termine si costituisce con la destinazione di somme o valori per un importo non superiore, in ciascun anno solare, a 30.000 euro ed entro un limite complessivo non superiore a 150.000 euro, agli investimenti qualificati indicati al comma 90 del presente articolo, attraverso l'apertura di un rapporto di custodia o amministrazione o di gestione di portafogli o altro stabile rapporto con esercizio dell'opzione per l'applicazione del regime del risparmio amministrato di cui all'articolo 6 del decreto legislativo 21 novembre 1997, n. 461, o di un contratto di assicurazione sulla vita o di capitalizzazione, avvalendosi di intermediari abilitati o imprese di assicurazione residenti, ovvero non residenti operanti nel territorio dello Stato tramite stabile organizzazione o in regime di libera prestazione di servizi con nomina di un rappresentante fiscale in Italia scelto tra i predetti soggetti. Il rappresentante fiscale adempie negli stessi termini e con le stesse modalità previsti per i suindicati soggetti residenti. Il conferimento di valori nel piano di risparmio si considera cessione a titolo oneroso e l'intermediario applica l'imposta secondo le disposizioni del citato articolo 6 del decreto legislativo n. 461 del 1997.

102. In ciascun anno solare di durata del piano, per almeno i due terzi dell'anno stesso, le somme o i valori destinati nel piano di risparmio a lungo termine devono essere investiti per almeno il 70 per cento del valore complessivo in strumenti finanziari, anche non negoziati nei mercati regolamentati o nei sistemi multilaterali di negoziazione, emessi o stipulati con imprese che svolgono attività diverse da quella immobiliare, residenti nel territorio dello Stato ai sensi dell'articolo 73 del testo unico delle imposte sui redditi, di cui al decreto del Presidente della Repubblica 22 dicembre 1986, n. 917, o in Stati membri dell'Unione europea o in Stati aderenti all'Accordo sullo Spazio economico europeo con stabili organizzazioni nel territorio medesimo; la predetta quota del 70 per cento deve essere investita per almeno il 30 per cento del valore complessivo in strumenti finanziari di imprese diverse da quelle inserite nell'indice FTSE MIB della Borsa italiana o in indici equivalenti di altri mercati regolamentati. Ai fini dei commi da 100 a 113 del presente articolo si presume, senza possibilità di prova contraria, impresa che svolge attività immobiliare quella il cui patrimonio è prevalentemente costituito da beni immobili diversi da quelli alla cui produzione o al cui scambio è effettivamente di-

retta l'attività di impresa, dagli impianti e dai fabbricati utilizzati direttamente nell'esercizio di impresa. Si considerano direttamente utilizzati nell'esercizio di impresa gli immobili concessi in locazione finanziaria e i terreni su cui l'impresa svolge l'attività agricola.

103. Le somme o i valori destinati nel piano non possono essere investiti per una quota superiore al 10 per cento del totale in strumenti finanziari di uno stesso emittente o stipulati con la stessa controparte o con altra società appartenente al medesimo gruppo dell'emittente o della controparte o in depositi e conti correnti.

104. Sono considerati investimenti qualificati anche le quote o azioni di organismi di investimento collettivo del risparmio residenti nel territorio dello Stato, ai sensi dell'articolo 73 del testo unico delle imposte sui redditi, di cui al decreto del Presidente della Repubblica 22 dicembre 1986, n. 917, o in Stati membri dell'Unione europea o in Stati aderenti all'Accordo sullo Spazio economico europeo, che investono per almeno il 70 per cento dell'attivo in strumenti finanziari indicati al comma 102 del presente articolo nel rispetto delle condizioni di cui al comma 103.

105. Le somme o valori destinati nel piano non possono essere investiti in strumenti finanziari emessi o stipulati con soggetti residenti in Stati o territori diversi da quelli che consentono un adeguato scambio di informazioni.

106. Gli strumenti finanziari in cui è investito il piano devono essere detenuti per almeno cinque anni. In caso di cessione degli strumenti finanziari oggetto di investimento prima dei cinque anni, i redditi realizzati attraverso la cessione e quelli percepiti durante il periodo minimo di investimento del piano sono soggetti a imposizione secondo le regole ordinarie, unitamente agli interessi, senza applicazione di sanzioni, e il relativo versamento deve essere effettuato dai soggetti di cui al comma 101 entro il giorno 16 del secondo mese successivo alla cessione. I soggetti di cui al comma 101 recuperano le imposte dovute attraverso adeguati disinvestimenti o chiedendone la provvista al titolare. In caso di rimborso degli strumenti finanziari oggetto di investimento prima del quinquennio, il controvalore conseguito deve essere reinvestito in strumenti finanziari indicati ai commi 102 e 104 entro trenta giorni dal rimborso.

107. Il venire meno delle condizioni di cui ai commi 102, 103 e 104 comporta la decadenza dal beneficio fiscale relativamente ai redditi degli strumenti finanziari detenuti nel piano stesso, diversi da quelli investiti nel medesimo piano nel rispetto delle suddette condizioni per il periodo di tempo indicato al comma 106, e l'obbligo di corrispondere le imposte non pagate, unitamente agli interessi, senza applicazione di sanzioni, secondo quanto previsto al comma 106.

108. Le ritenute alla fonte e le imposte sostitutive eventualmente applicate e non dovute fanno sorgere in capo al titolare del piano il diritto a ricevere una somma corrispondente. I soggetti di cui al comma 101 presso i quali è costituito il piano provvedono al pagamento della predetta somma, computandola in diminuzione dal versamento delle ritenute e delle imposte dovute dai medesimi soggetti. Ai fini del predetto computo non si applicano i limiti di cui all'articolo 1, comma 53, della legge 24 di-



cembre 2007, n. 244, e di cui all'articolo 34 della legge 23 dicembre 2000, n. 388.

109. Le minusvalenze, le perdite e i differenziali negativi realizzati mediante cessione a titolo oneroso ovvero rimborso degli strumenti finanziari nei quali è investito il piano sono deducibili dalle plusvalenze, differenziali positivi o proventi realizzati nelle successive operazioni poste in essere nell'ambito del medesimo piano e sottoposti a tassazione ai sensi dei commi 106 e 107 nello stesso periodo d'imposta e nei successivi ma non oltre il quarto. Alla chiusura del piano le minusvalenze, perdite o differenziali negativi possono essere portati in deduzione non oltre il quarto periodo d'imposta successivo a quello del realizzo dalle plusvalenze, proventi e differenziali positivi realizzati nell'ambito di altro rapporto con esercizio dell'opzione ai sensi dell'articolo 6 del decreto legislativo 21 novembre 1997, n. 461, intestato allo stesso titolare del piano, ovvero portati in deduzione ai sensi del comma 5 dell'articolo 68 del testo unico delle imposte sui redditi, di cui al decreto del Presidente della Repubblica 22 dicembre 1986, n. 917.

110. In caso di strumenti finanziari appartenenti alla medesima categoria omogenea, si considerano ceduti per primi i titoli acquistati per primi e si considera come costo quello medio ponderato dell'anno di acquisto.

111. Il trasferimento del piano di risparmio a lungo termine dall'intermediario o dall'impresa di assicurazione presso il quale è stato costituito ad altro soggetto di cui al comma 101 non rileva ai fini del computo dei cinque anni di detenzione degli strumenti finanziari.

112. Ciascuna persona fisica di cui al comma 100 non può essere titolare di più di un piano di risparmio a lungo termine e ciascun piano di risparmio a lungo termine non può avere più di un titolare. L'intermediario o l'impresa di assicurazione presso il quale è costituito il piano di risparmio a lungo termine, all'atto dell'incarico, acquisisce dal titolare un'autocertificazione con la quale lo stesso dichiara di non essere titolare di un altro piano di risparmio a lungo termine.

113. L'intermediario o l'impresa di assicurazione presso il quale è costituito il piano di risparmio a lungo termine tiene separata evidenza delle somme destinate nel piano in anni differenti.

114. Il trasferimento a causa di morte degli strumenti finanziari detenuti nel piano non è soggetto all'imposta sulle successioni e donazioni di cui al testo unico delle disposizioni concernenti l'imposta sulle successioni e donazioni, di cui al decreto legislativo 31 ottobre 1990, n. 346.

115. Con decreto del Ministero dello sviluppo economico, di concerto con il Ministero dell'economia e delle finanze, da adottare entro centoventi giorni dalla data di entrata in vigore della presente legge, sono definite le modalità di costituzione e le forme di finanziamento, nel limite di 20 milioni di euro per il 2017 e di 10 milioni di euro per il 2018, di centri di competenza ad alta specializzazione, nella forma del partenariato pubblico-privato, aventi lo scopo di promuovere e realizzare progetti di ricerca applicata, di trasferimento tecnologico e di formazione su tecnologie avanzate, nel quadro degli interventi connessi al Piano nazionale Industria 4.0.

116. Al fine di incrementare gli investimenti pubblici e privati nei settori della ricerca finalizzata alla prevenzione e alla salute, coerentemente con il Programma nazionale per la ricerca (PNR), è istituita la Fondazione per la creazione di un'infrastruttura scientifica e di ricerca, di interesse nazionale, multidisciplinare e integrata nei settori della salute, della genomica, dell'alimentazione e della scienza dei dati e delle decisioni, e per la realizzazione del progetto scientifico e di ricerca *Human technopole* di cui all'articolo 5 del decreto-legge 25 novembre 2015, n. 185, convertito, con modificazioni, dalla legge 22 gennaio 2016, n. 9, e al relativo decreto del Presidente del Consiglio dei ministri 16 settembre 2016 di approvazione del progetto esecutivo, di seguito denominata «Fondazione». Per il raggiungimento dei propri scopi la Fondazione instaura rapporti con omologhi enti e organismi in Italia e all'estero.

117. Sono membri fondatori il Ministero dell'economia e delle finanze, il Ministero della salute e il Ministero dell'istruzione, dell'università e della ricerca, ai quali viene attribuita la vigilanza sulla Fondazione.

118. Il comitato di coordinamento di cui al decreto del Presidente del Consiglio dei ministri 16 settembre 2016 predispone lo schema di statuto della Fondazione che è approvato con decreto del Presidente del Consiglio dei ministri, su proposta del Ministro dell'economia e delle finanze, di concerto con il Ministro dell'istruzione, dell'università e della ricerca e con il Ministro della salute. Lo statuto stabilisce la denominazione della Fondazione e disciplina, tra l'altro, la partecipazione alla Fondazione di altri enti pubblici e privati, nonché le modalità con cui tali soggetti possono partecipare finanziariamente al progetto scientifico *Human technopole*.

119. Il patrimonio della Fondazione è costituito da apporti dei Ministeri fondatori e incrementato da ulteriori apporti dello Stato, nonché dalle risorse provenienti da soggetti pubblici e privati. Le attività, oltre che dai mezzi propri, possono essere finanziate da contributi di enti pubblici e di privati. Alla Fondazione possono essere concessi in comodato beni immobili facenti parte del demanio e del patrimonio disponibile e indisponibile dello Stato. L'affidamento in comodato di beni di particolare valore artistico e storico alla Fondazione è effettuato dall'amministrazione competente, d'intesa con il Ministro dei beni e delle attività culturali e del turismo, fermo restando il relativo regime giuridico dei beni demaniali affidati, previsto dagli articoli 823 e 829, primo comma, del codice civile.

120. Per lo svolgimento dei propri compiti la Fondazione può avvalersi di personale, anche di livello dirigenziale, all'uopo messo a disposizione su richiesta della stessa, secondo le norme previste dai rispettivi ordinamenti, da enti e da altri soggetti individuati ai sensi dell'articolo 1, comma 2, della legge 31 dicembre 2009, n. 196. La Fondazione può avvalersi, inoltre, della collaborazione di esperti e di società di consulenza nazionali ed estere, ovvero di università e di istituti universitari e di ricerca.

121. Per la costituzione della Fondazione e per la realizzazione del progetto *Human technopole* di cui al comma 116 è autorizzata la spesa di 10 milioni di euro per il 2017, di 114,3 milioni di euro per il 2018, di 136,5 milio-



ni di euro per il 2019, di 112,1 milioni di euro per il 2020, di 122,1 milioni di euro per il 2021, di 133,6 milioni di euro per il 2022 e di 140,3 milioni di euro a decorrere dal 2023. Il contributo è erogato sulla base dello stato di avanzamento del progetto *Human technopole* di cui al comma 116.

122. Tutti gli atti connessi alle operazioni di costituzione della Fondazione e di conferimento e devoluzione alla stessa sono esclusi da ogni tributo e diritto e vengono effettuati in regime di neutralità fiscale.

123. I criteri e le modalità di attuazione dei commi da 116 a 122 del presente articolo, compresa la disciplina dei rapporti con l'Istituto italiano di tecnologia in ordine al progetto *Human technopole* di cui al medesimo comma 116, e il trasferimento alla Fondazione delle risorse residue di cui all'articolo 5, comma 2, del decreto-legge 25 novembre 2015, n. 185, convertito, con modificazioni, dalla legge 22 gennaio 2016, n. 9, sono stabiliti con decreto del Presidente del Consiglio dei ministri, su proposta del Ministro dell'economia e delle finanze, di concerto con il Ministro dell'istruzione, dell'università e della ricerca e con il Ministro della salute.

124. La gestione dell'infrastruttura di ricerca FERMI rientra nell'esercizio dei compiti istituzionali di cui all'articolo 10, comma 4, lettera d), della legge 19 ottobre 1999, n. 370, e non ha natura commerciale. Ad essa si applicano le disposizioni di cui al medesimo articolo 10, comma 4, della legge n. 370 del 1999 e il suo valore non è soggetto ad ammortamento.

125. Alla società di cui all'articolo 10, comma 4, della legge 19 ottobre 1999, n. 370, e alle amministrazioni pubbliche che vi partecipano non si applicano, limitatamente alla predetta partecipazione, le disposizioni del testo unico in materia di società a partecipazione pubblica, di cui al decreto legislativo 19 agosto 2016, n. 175.

126. Con decreto del Presidente del Consiglio dei ministri, su proposta del Ministro dell'economia e delle finanze, da emanare entro trenta giorni dalla data di entrata in vigore della presente legge, è nominato il Commissario straordinario per la liquidazione della società EXPO 2015 Spa in liquidazione.

127. Gli organi sociali della società EXPO 2015 Spa in liquidazione decadono alla data di entrata in vigore del decreto del Presidente del Consiglio dei ministri di cui al comma 126.

128. I poteri attribuiti al collegio dei liquidatori ai sensi dell'articolo 2489, primo comma, del codice civile sono assunti dal Commissario straordinario per la liquidazione della società EXPO 2015 Spa in liquidazione. Al fine di limitare l'assunzione di ulteriori oneri a carico della procedura liquidatoria della società EXPO 2015 Spa in liquidazione, contenendone gli effetti sulle pubbliche finanze, per lo svolgimento dei compiti di cui ai commi da 126 a 139 del presente articolo, il Commissario straordinario si avvale del personale e delle strutture di cui all'articolo 2, comma 3, del decreto del Presidente del Consiglio dei ministri 6 maggio 2013, pubblicato nella *Gazzetta Ufficiale* n. 123 del 28 maggio 2013.

129. Il contributo economico-patrimoniale a carico dei soci della società EXPO 2015 Spa in liquidazione, come

individuato nel progetto di liquidazione adottato dal collegio dei liquidatori, non può, in nessun caso, essere complessivamente superiore a 23.690.000 euro.

130. Il Ministero dell'economia e delle finanze, la regione Lombardia, il comune di Milano, la città metropolitana di Milano e la camera di commercio, industria, artigianato e agricoltura di Milano assicurano, ciascuno in proporzione alla partecipazione al capitale della società, le risorse necessarie all'integrale copertura del fondo di liquidazione, nella misura massima di cui al comma 129.

131. Il contributo economico-patrimoniale a carico dello stato di previsione della spesa del Ministero dell'economia e delle finanze è individuato in misura non superiore a 9.460.000 euro. Il Ministro dell'economia e delle finanze è autorizzato ad apportare, con propri decreti, le occorrenti variazioni di bilancio.

132. In deroga a quanto previsto all'articolo 2490, primo comma, del codice civile, le risorse di competenza del Ministero dell'economia e delle finanze, fissate nella misura massima di cui al comma 131, primo periodo, destinate alla copertura del Fondo di liquidazione della società EXPO 2015 Spa in liquidazione sono riconosciute, per ciascuna delle annualità comprese tra il 1° gennaio 2017 e il 31 dicembre 2021, in via anticipata, nella misura massima, rispettivamente, di 4.810.000 euro per il 2017, di 1.480.000 euro per il 2018, di 1.230.000 euro per il 2019, di 1.060.000 euro per il 2020 e di 880.000 euro per il 2021. Il Commissario straordinario presenta, con cadenza annuale, al Dipartimento del Tesoro del Ministero dell'economia e delle finanze il rendiconto delle attività di liquidazione, che dovranno concludersi entro il 2021. Fermo restando quanto previsto ai commi 129 e 131, il riconoscimento, entro il loro limite massimo, delle somme relative alle annualità successive al 2017 è posto a conguaglio con la differenza tra quanto già corrisposto in via anticipata nell'annualità precedente e gli oneri effettivamente sostenuti dal Commissario straordinario nello stesso periodo di riferimento.

133. Agli oneri di cui al comma 132 si provvede mediante corrispondente riduzione del Fondo per interventi strutturali di politica economica, di cui all'articolo 10, comma 5, del decreto-legge 29 novembre 2004, n. 282, convertito, con modificazioni, dalla legge 27 dicembre 2004, n. 307.

134. Al fine di dare compiuta attuazione al progetto di valorizzazione dell'area utilizzata per l'EXPO 2015 di cui all'articolo 5 del decreto-legge 25 novembre 2015, n. 185, convertito, con modificazioni, dalla legge 22 gennaio 2016, n. 9, è autorizzata la spesa di 8 milioni di euro per il 2017 per l'avvio delle attività di progettazione propeedeutiche alla realizzazione delle strutture per il trasferimento dei dipartimenti scientifici dell'Università degli studi di Milano.

135. Agli oneri di cui al comma 134 si provvede, per l'importo di 3 milioni di euro, mediante corrispondente riduzione dell'autorizzazione di spesa di cui all'articolo 10, comma 1, lettera d), della legge 19 ottobre 1999, n. 370, e, per l'importo di 5 milioni di euro, mediante corrispondente riduzione del Fondo per gli investimenti nella ricerca scientifica e tecnologica di cui all'articolo 1, comma 870, della legge 27 dicembre 2006, n. 296.



136. La società AREXPO Spa può avvalersi, sulla base di convenzioni, della collaborazione degli uffici tecnici e amministrativi dei propri soci pubblici, nonché delle rispettive società in *house*.

137. All'articolo 1 della legge 7 aprile 2014, n. 56, sono apportate le seguenti modificazioni:

a) al comma 49, l'ultimo periodo è soppresso;

b) al comma 49-*bis*, il quinto periodo è soppresso;

c) al comma 49-*ter*, il quarto e quinto periodo sono soppressi.

138. Il comma 775 dell'articolo 1 della legge 28 dicembre 2015, n. 208, è abrogato.

139. Gli enti pubblici non economici strumentali degli enti locali e regionali soci della società EXPO 2015 Spa per le attività strettamente funzionali alla manutenzione degli investimenti di compensazione ambientale e per il paesaggio rurale realizzati per l'esposizione universale, fermo restando il rispetto degli obiettivi di finanza pubblica, possono procedere, anche in deroga agli specifici vincoli assunzionali e finanziari previsti dalla legislazione in materia di personale, ad assunzione di personale a tempo determinato con durata fino al 31 dicembre 2019.

140. Nello stato di previsione del Ministero dell'economia e delle finanze è istituito un apposito fondo da ripartire, con una dotazione di 1.900 milioni di euro per l'anno 2017, di 3.150 milioni di euro per l'anno 2018, di 3.500 milioni di euro per l'anno 2019 e di 3.000 milioni di euro per ciascuno degli anni dal 2020 al 2032, per assicurare il finanziamento degli investimenti e lo sviluppo infrastrutturale del Paese, anche al fine di pervenire alla soluzione delle questioni oggetto di procedure di infrazione da parte dell'Unione europea, nei settori di spesa relativi a: a) trasporti, viabilità, mobilità sostenibile, sicurezza stradale, riqualificazione e accessibilità delle stazioni ferroviarie; b) infrastrutture, anche relative alla rete idrica e alle opere di collettamento, fognatura e depurazione; c) ricerca; d) difesa del suolo, dissesto idrogeologico, risanamento ambientale e bonifiche; e) edilizia pubblica, compresa quella scolastica; f) attività industriali ad alta tecnologia e sostegno alle esportazioni; g) informatizzazione dell'amministrazione giudiziaria; h) prevenzione del rischio sismico; i) investimenti per la riqualificazione urbana e per la sicurezza delle periferie delle città metropolitane e dei comuni capoluogo di provincia; l) eliminazione delle barriere architettoniche. L'utilizzo del fondo di cui al primo periodo è disposto con uno o più decreti del Presidente del Consiglio dei ministri, su proposta del Ministro dell'economia e delle finanze, di concerto con i Ministri interessati, in relazione ai programmi presentati dalle amministrazioni centrali dello Stato. Gli schemi dei decreti sono trasmessi alle Commissioni parlamentari competenti per materia, le quali esprimono il proprio parere entro trenta giorni dalla data dell'assegnazione; decorso tale termine, i decreti possono essere adottati anche in mancanza del predetto parere. Con i medesimi decreti sono individuati gli interventi da finanziare e i relativi importi, indicando, ove necessario, le modalità di utilizzo dei contributi, sulla base di criteri di economicità e di contenimento della spesa, anche attraverso operazioni finanziarie con oneri di ammortamento a carico del bilancio dello Stato, con la Banca europea per gli investimenti, con la Banca di

sviluppo del Consiglio d'Europa, con la Cassa depositi e prestiti Spa e con i soggetti autorizzati all'esercizio dell'attività bancaria ai sensi del testo unico delle leggi in materia bancaria e creditizia, di cui al decreto legislativo 1° settembre 1993, n. 385, compatibilmente con gli obiettivi programmati di finanza pubblica.

141. Al fine di garantire il completo finanziamento dei progetti selezionati nell'ambito del Programma straordinario di intervento per la riqualificazione urbana e la sicurezza delle periferie delle città metropolitane e dei comuni capoluogo di provincia, di cui all'articolo 1, commi da 974 a 978, della legge 28 dicembre 2015, n. 208, a integrazione delle risorse stanziare sull'apposito capitolo di spesa e di quelle assegnate ai sensi del comma 140 del presente articolo, con delibera del Comitato interministeriale per la programmazione economica (CIPE) sono destinate ulteriori risorse a valere sulle risorse disponibili del Fondo per lo sviluppo e la coesione per il periodo di programmazione 2014-2020.

142. Gli interventi di cui ai commi 140 e 141 del presente articolo sono monitorati ai sensi del decreto legislativo 29 dicembre 2011, n. 229.

143. Presso il Ministero dell'ambiente e della tutela del territorio e del mare è istituito un fondo per la realizzazione degli investimenti per la conservazione della fauna e della flora e per la salvaguardia della biodiversità e dell'ecosistema marino con una dotazione finanziaria di 3 milioni di euro per ciascuno degli anni dal 2017 al 2021.

144. Per lo sviluppo del sistema nazionale di ciclovie turistiche di cui all'articolo 1, comma 640, primo periodo, della legge 28 dicembre 2015, n. 208, è autorizzata l'ulteriore spesa di 13 milioni di euro per l'anno 2017, di 30 milioni di euro per l'anno 2018 e di 40 milioni di euro per ciascuno degli anni dal 2019 al 2024.

145. Le risorse di cui al comma 144 sono destinate alla realizzazione di progetti individuati con decreto del Ministro delle infrastrutture e dei trasporti.

146. All'articolo 11, comma 3, della legge 7 luglio 2016, n. 122, sono aggiunte, in fine, le seguenti parole: «e, in particolare, ai figli della vittima in caso di omicidio commesso dal coniuge, anche separato o divorziato, o da persona che è o è stata legata da relazione affettiva alla persona offesa».

147. Dopo il comma 3 dell'articolo 15 del decreto-legge 25 novembre 2015, n. 185, convertito, con modificazioni, dalla legge 22 gennaio 2016, n. 9, è inserito il seguente:

«3-*bis*. Nel caso in cui il progetto ammesso sia già stato finanziato con altre risorse pubbliche diverse da quelle stanziare dal presente articolo, il relativo intervento è escluso dal piano pluriennale degli interventi. Resta salva la possibilità che, in sede di rimodulazione annuale del piano, le risorse equivalenti siano destinate, su richiesta del proponente, previa valutazione da parte del CONI dei requisiti necessari e previo accordo con l'ente proprietario, al finanziamento di altri interventi relativi a proposte presentate dallo stesso soggetto proponente, negli stessi modi e termini già previsti dal CONI, che abbiano analogo o inferiore importo e che posseggano i requisiti previsti».



148. Al testo unico delle disposizioni concernenti la disciplina dell'immigrazione e norme sulla condizione dello straniero, di cui al decreto legislativo 25 luglio 1998, n. 286, dopo l'articolo 26 è inserito il seguente:

«Art. 26-bis (*Ingresso e soggiorno per investitori*). —

1. L'ingresso e il soggiorno per periodi superiori a tre mesi sono consentiti, al di fuori delle quote di cui all'articolo 3, comma 4, agli stranieri che intendono effettuare:

a) un investimento di almeno euro 2.000.000 in titoli emessi dal Governo italiano e che vengano mantenuti per almeno due anni;

b) un investimento di almeno euro 1.000.000 in strumenti rappresentativi del capitale di una società costituita e operante in Italia mantenuto per almeno due anni ovvero di almeno euro 500.000 nel caso tale società sia una start-up innovativa iscritta nella sezione speciale del registro delle imprese di cui all'articolo 25, comma 8, del decreto-legge 18 ottobre 2012, n. 179, convertito, con modificazioni, dalla legge 17 dicembre 2012, n. 221;

c) una donazione a carattere filantropico di almeno euro 1.000.000 a sostegno di un progetto di pubblico interesse, nei settori della cultura, istruzione, gestione dell'immigrazione, ricerca scientifica, recupero di beni culturali e paesaggistici e che:

1) dimostrano di essere titolari e beneficiari effettivi di un importo almeno pari a euro 2.000.000, nel caso di cui alla lettera a), o euro 1.000.000, nei casi di cui alla lettera b) e alla presente lettera, importo che deve essere in ciascun caso disponibile e trasferibile in Italia;

2) presentano una dichiarazione scritta in cui si impegnano a utilizzare i fondi di cui al numero 1) per effettuare un investimento o una donazione filantropica che rispettino i criteri di cui alle lettere a) e b) e alla presente lettera, entro tre mesi dalla data di ingresso in Italia;

3) dimostrano di avere risorse sufficienti, in aggiunta rispetto ai fondi di cui al numero 1) e in misura almeno superiore al livello minimo previsto dalla legge per l'esenzione dalla partecipazione alla spesa sanitaria, per il proprio mantenimento durante il soggiorno in Italia.

2. Per l'accertamento dei requisiti previsti dal comma 1, lo straniero richiedente deve presentare mediante procedura da definire con decreto del Ministro dello sviluppo economico, di concerto con il Ministro dell'interno e con il Ministro degli affari esteri e della cooperazione internazionale, da emanare entro novanta giorni dalla data di entrata in vigore della presente disposizione, i seguenti documenti:

a) copia del documento di viaggio in corso di validità con scadenza superiore di almeno tre mesi a quella del visto richiesto;

b) documentazione comprovante la disponibilità della somma minima prevista al comma 1, lettera c), numero 1), e che tale somma può essere trasferita in Italia;

c) certificazione della provenienza lecita dei fondi di cui al comma 1, lettera c), numero 1);

d) dichiarazione scritta di cui al comma 1, lettera c), numero 2), contenente una descrizione dettagliata delle caratteristiche e dei destinatari dell'investimento o della donazione.

3. L'autorità amministrativa individuata con il decreto di cui al comma 2, all'esito di una valutazione positiva della documentazione ricevuta, trasmette il nulla osta alla rappresentanza diplomatica o consolare competente per territorio che, compiuti gli accertamenti di rito, rilascia il visto di ingresso per investitori con l'espressa indicazione "visto investitori".

4. Ferma restando l'applicazione del decreto legislativo 21 novembre 2007, n. 231, ai fini della preliminare verifica sulla sussistenza delle condizioni per il rilascio del nulla osta di cui al comma 3, l'autorità amministrativa individuata con il decreto di cui al comma 2 del presente articolo trasmette tempestivamente all'Unità di informazione finanziaria le comunicazioni che attestano la provenienza lecita dei fondi unitamente ad ogni altra informazione, documento o atto disponibile sul soggetto che intende avvalersi della procedura di cui al medesimo comma 2, che siano ritenuti utili ai fini della verifica. Con il decreto di cui al comma 2 sono altresì disciplinate le forme e le modalità di attuazione delle predette verifiche preliminari, da concludere entro quindici giorni dalla trasmissione della documentazione di cui al primo periodo, del relativo scambio di informazioni e della partecipazione richiesta agli organi di cui all'articolo 8, comma 2, del medesimo decreto legislativo n. 231 del 2007.

5. Al titolare del visto per investitori è rilasciato, in conformità alle disposizioni del presente testo unico, un permesso di soggiorno biennale recante la dicitura "per investitori", revocabile anche prima della scadenza quando l'autorità amministrativa individuata con il decreto di cui al comma 2 comunica alla questura che lo straniero non ha effettuato l'investimento o la donazione di cui al comma 1 entro tre mesi dalla data di ingresso in Italia o ha dismesso l'investimento prima della scadenza del termine di due anni di cui al comma 1, lettere a) e b).

6. Il permesso di soggiorno per investitori è rinnovabile per periodi ulteriori di tre anni, previa valutazione positiva, da parte dell'autorità amministrativa individuata con il decreto di cui al comma 2, della documentazione comprovante che la somma di cui al comma 1 è stata interamente impiegata entro tre mesi dalla data di ingresso in Italia e che risulta ancora investita negli strumenti finanziari di cui al comma 1.

7. Ai fini del rinnovo del permesso di soggiorno, l'autorità amministrativa individuata con il decreto di cui al comma 2, all'esito di una valutazione positiva della documentazione ricevuta, trasmette il nulla osta alla questura della provincia in cui il richiedente dimora, che provvede al rinnovo del permesso di soggiorno.

8. Ai sensi dell'articolo 29, comma 4, è consentito l'ingresso, al seguito dello straniero detentore del visto per investitori, dei familiari con i quali è consentito il ricongiungimento ai sensi dello stesso articolo 29. Ai familiari è rilasciato un visto per motivi familiari ai sensi dell'articolo 30.

9. Chiunque, nell'ambito della procedura di cui al presente articolo, esibisce o trasmette atti o documenti falsi, in tutto o in parte, ovvero fornisce dati e notizie non rispondenti al vero è punito con la reclusione da un anno e sei mesi a sei anni. In relazione alla certificazione di cui al comma 2, lettera c), del presente articolo, resta ferma



l'applicabilità degli articoli 648-bis, 648-ter e 648-ter.1 del codice penale e dell'articolo 12-quinquies del decreto-legge 8 giugno 1992, n. 306, convertito, con modificazioni, dalla legge 7 agosto 1992, n. 356».

149. All'articolo 44, comma 1, del decreto-legge 31 maggio 2010, n. 78, convertito, con modificazioni, dalla legge 30 luglio 2010, n. 122, le parole: «dalla data di entrata in vigore del presente decreto ed entro i sette anni solari successivi» sono soppresse.

150. All'articolo 16 del decreto legislativo 14 settembre 2015, n. 147, sono apportate le seguenti modificazioni:

a) al comma 1, alinea:

1) le parole: «Il reddito di lavoro dipendente prodotto» sono sostituite dalle seguenti: «I redditi di lavoro dipendente e di lavoro autonomo prodotti»;

2) le parole: «settanta per cento» sono sostituite dalle seguenti: «cinquanta per cento»;

b) dopo il comma 1 è inserito il seguente:

«1-bis. Le condizioni di cui al comma 1, lettere b) e d), non si applicano ai lavoratori autonomi»;

c) al comma 2 è aggiunto, in fine, il seguente periodo: «Il criterio di determinazione del reddito di cui al comma 1 si applica anche ai cittadini di Stati diversi da quelli appartenenti all'Unione europea, con i quali sia in vigore una convenzione per evitare le doppie imposizioni in materia di imposte sul reddito ovvero un accordo sullo scambio di informazioni in materia fiscale, in possesso di un diploma di laurea, che hanno svolto continuativamente un'attività di lavoro dipendente, di lavoro autonomo o di impresa fuori dall'Italia negli ultimi ventiquattro mesi ovvero che hanno svolto continuativamente un'attività di studio fuori dall'Italia negli ultimi ventiquattro mesi o più, conseguendo un diploma di laurea o una specializzazione *post lauream*».

151. Le disposizioni di cui al comma 150, lettera a), numero 2), e lettera c), si applicano a decorrere dal periodo d'imposta in corso al 1° gennaio 2017. Le medesime disposizioni di cui al comma 150, lettera a), numero 2), si applicano, per i periodi d'imposta dal 2017 al 2020, anche ai lavoratori dipendenti che nell'anno 2016 hanno trasferito la residenza nel territorio dello Stato ai sensi dell'articolo 2 del testo unico delle imposte sui redditi, di cui al decreto del Presidente della Repubblica 22 dicembre 1986, n. 917, e ai soggetti che nel medesimo anno 2016 hanno esercitato l'opzione ai sensi del comma 4 dell'articolo 16 del decreto legislativo 14 settembre 2015, n. 147.

152. Al capo I del titolo I del testo unico delle imposte sui redditi, di cui al decreto del Presidente della Repubblica 22 dicembre 1986, n. 917, è aggiunto, in fine, il seguente articolo:

«Art. 24-bis (*Opzione per l'imposta sostitutiva sui redditi prodotti all'estero realizzati da persone fisiche che trasferiscono la propria residenza fiscale in Italia*).

— 1. Le persone fisiche che trasferiscono la propria residenza in Italia ai sensi dell'articolo 2, comma 2, possono optare per l'assoggettamento all'imposta sostitutiva, di cui al comma 2 del presente articolo, dei redditi prodotti all'estero individuati secondo i criteri di cui all'articolo 165, comma 2, a condizione che non siano state

fiscalmente residenti in Italia, ai sensi dell'articolo 2, comma 2, per un tempo almeno pari a nove periodi d'imposta nel corso dei dieci precedenti l'inizio del periodo di validità dell'opzione. L'imposta sostitutiva non si applica ai redditi di cui all'articolo 67, comma 1, lettera c), realizzati nei primi cinque periodi d'imposta di validità dell'opzione, che rimangono soggetti al regime ordinario di imposizione di cui all'articolo 68, comma 3.

2. Per effetto dell'esercizio dell'opzione di cui al comma 1, relativamente ai redditi prodotti all'estero di cui al comma 1 è dovuta un'imposta sostitutiva dell'imposta sui redditi delle persone fisiche calcolata in via forfettaria, a prescindere dall'importo dei redditi percepiti, nella misura di euro 100.000 per ciascun periodo d'imposta in cui è valida la predetta opzione. Tale importo è ridotto a euro 25.000 per ciascun periodo d'imposta per ciascuno dei familiari di cui al comma 6. L'imposta è versata in un'unica soluzione entro la data prevista per il versamento del saldo delle imposte sui redditi. Per l'accertamento, la riscossione, il contenzioso e le sanzioni si applicano, in quanto compatibili, le disposizioni previste per l'imposta sul reddito delle persone fisiche. L'imposta non è deducibile da nessun'altra imposta o contributo.

3. L'opzione di cui al comma 1 deve essere esercitata dopo aver ottenuto risposta favorevole a specifica istanza di interpello presentata all'Agenzia delle entrate, ai sensi dell'articolo 11, comma 1, lettera b), della legge 27 luglio 2000, n. 212, entro il termine per la presentazione della dichiarazione relativa al periodo d'imposta in cui viene trasferita la residenza in Italia ai sensi del comma 1 del presente articolo ed è efficace a decorrere da tale periodo d'imposta. Le persone fisiche di cui al comma 1 indicano nell'opzione la giurisdizione o le giurisdizioni in cui hanno avuto l'ultima residenza fiscale prima dell'esercizio di validità dell'opzione. L'Agenzia delle entrate trasmette tali informazioni, attraverso gli idonei strumenti di cooperazione amministrativa, alle autorità fiscali delle giurisdizioni indicate come luogo di ultima residenza fiscale prima dell'esercizio di validità dell'opzione.

4. L'opzione di cui al comma 1 è revocabile e comunque cessa di produrre effetti decorsi quindici anni dal primo periodo d'imposta di validità dell'opzione. Gli effetti dell'opzione cessano in ogni caso in ipotesi di omesso o parziale versamento, in tutto o in parte, dell'imposta sostitutiva di cui al comma 2 nella misura e nei termini previsti dalle vigenti disposizioni di legge. Sono fatti salvi gli effetti prodotti nei periodi d'imposta precedenti. La revoca o la decadenza dal regime precludono l'esercizio di una nuova opzione.

5. Le persone fisiche di cui al comma 1, per sé o per uno o più dei familiari di cui al comma 6, possono manifestare la facoltà di non avvalersi dell'applicazione dell'imposta sostitutiva con riferimento ai redditi prodotti in uno o più Stati o territori esteri, dandone specifica indicazione in sede di esercizio dell'opzione ovvero con successiva modifica della stessa. Soltanto in tal caso, per i redditi prodotti nei suddetti Stati o territori esteri si applica il regime ordinario e compete il credito d'imposta per i redditi prodotti all'estero. Ai fini dell'individuazione dello Stato o territorio estero in cui sono prodotti i redditi si applicano i medesimi criteri di cui all'articolo 23.



6. Su richiesta del soggetto che esercita l'opzione di cui al comma 1, l'opzione ivi prevista può essere estesa nel corso di tutto il periodo dell'opzione a uno o più dei familiari di cui all'articolo 433 del codice civile, purché soddisfino le condizioni di cui al comma 1. In tal caso, il soggetto che esercita l'opzione indica la giurisdizione o le giurisdizioni in cui i familiari a cui si estende il regime avevano l'ultima residenza prima dell'esercizio di validità dell'opzione. L'estensione dell'opzione può essere revocata in relazione a uno o più familiari di cui al periodo precedente. La revoca dall'opzione o la decadenza dal regime del soggetto che esercita l'opzione si estendono anche ai familiari. La decadenza dal regime di uno o più dei familiari per omesso o parziale versamento dell'imposta sostitutiva loro riferita non comporta decadenza dal regime per le persone fisiche di cui al comma 1».

153. I soggetti che esercitano l'opzione di cui all'articolo 24-bis del testo unico delle imposte sui redditi, di cui al decreto del Presidente della Repubblica 22 dicembre 1986, n. 917, introdotto dal comma 152 del presente articolo, per i periodi d'imposta di validità dell'opzione ivi prevista, non sono tenuti agli obblighi di dichiarazione di cui all'articolo 4 del decreto-legge 28 giugno 1990, n. 167, convertito, con modificazioni, dalla legge 4 agosto 1990, n. 227, e sono esenti dalle imposte previste dall'articolo 19, commi 13 e 18, del decreto-legge 6 dicembre 2011, n. 201, convertito, con modificazioni, dalla legge 22 dicembre 2011, n. 214. La presente disposizione si applica anche ai familiari di cui al comma 6 del citato articolo 24-bis del testo unico di cui al decreto del Presidente della Repubblica n. 917 del 1986.

154. Gli effetti dell'opzione di cui all'articolo 24-bis del testo unico delle imposte sui redditi, di cui al decreto del Presidente della Repubblica 22 dicembre 1986, n. 917, introdotto dal comma 152 del presente articolo, non sono cumulabili con quelli previsti dall'articolo 44 del decreto-legge 31 maggio 2010, n. 78, convertito, con modificazioni, dalla legge 30 luglio 2010, n. 122, e dall'articolo 16 del decreto legislativo 14 settembre 2015, n. 147.

155. Al fine di favorire l'ingresso di significativi investimenti in Italia, anche preordinati ad accrescere i livelli occupazionali, con decreto del Ministro degli affari esteri e della cooperazione internazionale, di concerto con il Ministro dell'interno, sono individuate forme di agevolazione nella trattazione delle domande di visto di ingresso e di permesso di soggiorno applicabili a chi trasferisce la propria residenza fiscale in Italia ai sensi dell'articolo 24-bis del testo unico delle imposte sui redditi, di cui al decreto del Presidente della Repubblica 22 dicembre 1986, n. 917, introdotto dal comma 152 del presente articolo.

156. Con decreto del Ministro degli affari esteri e della cooperazione internazionale, di concerto con il Ministro dell'interno, sono individuate, nel rispetto della normativa vigente nazionale ed europea, forme di agevolazione nella trattazione delle domande di visto di ingresso e di permesso di soggiorno connesse con *start-up* innovative, con iniziative d'investimento, di formazione avanzata, di ricerca o di mecenatismo, da realizzare anche in partenariato con imprese, università, enti di ricerca e altri soggetti pubblici o privati italiani.

157. Le modalità applicative per l'esercizio, la modifica o la revoca dell'opzione di cui al comma 1 dell'articolo 24-bis del testo unico delle imposte sui redditi, di cui al decreto del Presidente della Repubblica 22 dicembre 1986, n. 917, introdotto dal comma 152 del presente articolo, e per il versamento dell'imposta sostitutiva di cui al comma 2 del medesimo articolo 24-bis sono individuate con provvedimento del direttore dell'Agenzia delle entrate, da adottare entro novanta giorni dalla data di entrata in vigore della presente legge.

158. Per le successioni aperte e le donazioni effettuate nei periodi d'imposta di validità dell'opzione esercitata dal dante causa, ai sensi dell'articolo 24-bis del testo unico delle imposte sui redditi, di cui al decreto del Presidente della Repubblica 22 dicembre 1986, n. 917, introdotto dal comma 152 del presente articolo, l'imposta sulle successioni e donazioni di cui al testo unico delle disposizioni concernenti l'imposta sulle successioni e donazioni, di cui al decreto legislativo 31 ottobre 1990, n. 346, è dovuta limitatamente ai beni e ai diritti esistenti nello Stato al momento della successione o della donazione.

159. Le disposizioni di cui ai commi da 148 a 158 si applicano per la prima volta con riferimento alle dichiarazioni dei redditi relative al periodo d'imposta in corso alla data di entrata in vigore della presente legge.

160. All'articolo 1 della legge 28 dicembre 2015, n. 208, sono apportate le seguenti modificazioni:

a) al comma 182, le parole: «2.000 euro» sono sostituite dalle seguenti: «3.000 euro»;

b) al comma 184 è aggiunto, in fine, il seguente periodo: «Le somme e i valori di cui al comma 4 del medesimo articolo 51 concorrono a formare il reddito di lavoro dipendente secondo le regole ivi previste e non sono soggetti all'imposta sostitutiva disciplinata dai commi da 182 a 191 del presente articolo, anche nell'eventualità in cui gli stessi siano fruiti, per scelta del lavoratore, in sostituzione, in tutto o in parte, delle somme di cui al comma 182»;

c) dopo il comma 184 è inserito il seguente:

«184-bis. Ai fini dell'applicazione del comma 184, non concorrono a formare il reddito di lavoro dipendente, né sono soggetti all'imposta sostitutiva disciplinata dai commi da 182 a 191:

a) i contributi alle forme pensionistiche complementari di cui al decreto legislativo 5 dicembre 2005, n. 252, versati, per scelta del lavoratore, in sostituzione, in tutto o in parte, delle somme di cui al comma 182 del presente articolo, anche se eccedenti i limiti indicati all'articolo 8, commi 4 e 6, del medesimo decreto legislativo n. 252 del 2005. Tali contributi non concorrono a formare la parte imponibile delle prestazioni pensionistiche complementari ai fini dell'applicazione delle previsioni di cui all'articolo 11, comma 6, del medesimo decreto legislativo n. 252 del 2005;

b) i contributi di assistenza sanitaria di cui all'articolo 51, comma 2, lettera a), del testo unico delle imposte sui redditi, di cui al decreto del Presidente della Repubblica 22 dicembre 1986, n. 917, versati per scelta del lavoratore in sostituzione, in tutto o in parte, delle somme di cui al



comma 182 del presente articolo, anche se eccedenti i limiti indicati nel medesimo articolo 51, comma 2, lettera a);

c) il valore delle azioni di cui all'articolo 51, comma 2, lettera g), del testo unico delle imposte sui redditi, di cui al decreto del Presidente della Repubblica 22 dicembre 1986, n. 917, ricevute, per scelta del lavoratore, in sostituzione, in tutto o in parte, delle somme di cui al comma 182 del presente articolo, anche se eccedente il limite indicato nel medesimo articolo 51, comma 2, lettera g), e indipendentemente dalle condizioni dallo stesso stabilite»;

d) al comma 186, le parole: «euro 50.000» sono sostituite dalle seguenti: «euro 80.000»;

e) al comma 189, le parole: «2.500 euro» sono sostituite dalle seguenti: «4.000 euro».

161. All'articolo 51, comma 2, del testo unico delle imposte sui redditi, di cui al decreto del Presidente della Repubblica 22 dicembre 1986, n. 917, dopo la lettera f-ter) è inserita la seguente:

«f-quater) i contributi e i premi versati dal datore di lavoro a favore della generalità dei dipendenti o di categorie di dipendenti per prestazioni, anche in forma assicurativa, aventi per oggetto il rischio di non autosufficienza nel compimento degli atti della vita quotidiana, le cui caratteristiche sono definite dall'articolo 2, comma 2, lettera d), numeri 1) e 2), del decreto del Ministro del lavoro, della salute e delle politiche sociali 27 ottobre 2009, pubblicato nella *Gazzetta Ufficiale* n. 12 del 16 gennaio 2010, o aventi per oggetto il rischio di gravi patologie».

162. Le disposizioni di cui all'articolo 51, comma 2, lettera f), del testo unico delle imposte sui redditi, di cui al decreto del Presidente della Repubblica 22 dicembre 1986, n. 917, come da ultimo modificate dalla legge 28 dicembre 2015, n. 208, si interpretano nel senso che le stesse si applicano anche alle opere e servizi riconosciuti dal datore di lavoro, del settore privato o pubblico, in conformità a disposizioni di contratto collettivo nazionale di lavoro, di accordo interconfederale o di contratto collettivo territoriale.

163. Per consentire il completamento delle procedure di cui all'articolo 1, comma 207, terzo periodo, della legge 27 dicembre 2013, n. 147, da concludere inderogabilmente entro il 31 dicembre 2017, è autorizzata la spesa di 50 milioni di euro per l'anno 2017, a titolo di partecipazione dello Stato. La regione Calabria dispone con propria legge regionale la copertura finanziaria a carico del bilancio della regione medesima degli ulteriori oneri necessari derivanti da quanto previsto dal primo periodo e assicura la compatibilità dell'intervento con il raggiungimento dei propri obiettivi di finanza pubblica.

164. All'articolo 2, comma 34, della legge 28 giugno 2012, n. 92, le parole: «Per il periodo 2013-2016» sono sostituite dalle seguenti: «A decorrere dal 1° gennaio 2013».

165. A decorrere dall'anno 2017, per i lavoratori autonomi, titolari di posizione fiscale ai fini dell'imposta sul valore aggiunto, iscritti alla Gestione separata di cui all'articolo 2, comma 26, della legge 8 agosto 1995, n. 335, che non risultano iscritti ad altre gestioni di previdenza obbligatoria né pensionati, l'aliquota contributiva

di cui all'articolo 1, comma 79, della legge 24 dicembre 2007, n. 247, è stabilita in misura pari al 25 per cento.

166. A decorrere dal 1° maggio 2017, in via sperimentale fino al 31 dicembre 2018, è istituito l'anticipo finanziario a garanzia pensionistica (APE). L'APE è un prestito corrisposto a quote mensili per dodici mensilità a un soggetto in possesso dei requisiti di cui al comma 167 del presente articolo fino alla maturazione del diritto alla pensione di vecchiaia di cui all'articolo 24, commi 6 e 7, del decreto-legge 6 dicembre 2011, n. 201, convertito, con modificazioni, dalla legge 22 dicembre 2011, n. 214. La restituzione del prestito avviene a partire dalla maturazione del diritto alla pensione di vecchiaia, con rate di ammortamento mensili per una durata di venti anni. Il prestito è coperto da una polizza assicurativa obbligatoria per il rischio di premorienza.

167. L'APE può essere richiesto dagli iscritti all'assicurazione generale obbligatoria, alle forme sostitutive ed esclusive della medesima e alla Gestione separata di cui all'articolo 2, comma 26, della legge 8 agosto 1995, n. 335, che, al momento della richiesta di APE, hanno un'età anagrafica minima di 63 anni e che maturano il diritto a una pensione di vecchiaia entro 3 anni e 7 mesi, purché siano in possesso del requisito contributivo minimo di venti anni e la loro pensione, al netto della rata di ammortamento corrispondente all'APE richiesta, sia pari o superiore, al momento dell'accesso alla prestazione, a 1,4 volte il trattamento minimo previsto nell'assicurazione generale obbligatoria. Non possono ottenere l'APE coloro che sono già titolari di un trattamento pensionistico diretto.

168. Il soggetto richiedente, direttamente o tramite un intermediario autorizzato ai sensi della legge 30 marzo 2001, n. 152, presenta all'Istituto nazionale della previdenza sociale (INPS), tramite il suo portale, domanda di certificazione del diritto all'APE. L'INPS, verificato il possesso dei requisiti di cui al comma 167 del presente articolo, certifica il diritto e comunica al soggetto richiedente l'importo minimo e l'importo massimo dell'APE ottenibile.

169. Il soggetto in possesso della certificazione di cui al comma 168 del presente articolo, direttamente o tramite un intermediario autorizzato ai sensi della legge 30 marzo 2001, n. 152, presenta, attraverso l'uso dell'identità digitale SPID di secondo livello, di cui al decreto del Presidente del Consiglio dei ministri 24 ottobre 2014, pubblicato nella *Gazzetta Ufficiale* n. 285 del 9 dicembre 2014, e con i modelli da approvare con il decreto del Presidente del Consiglio dei ministri di cui al comma 175 del presente articolo, domanda di APE e domanda di pensione di vecchiaia da liquidare al raggiungimento dei requisiti di legge. La domanda di APE e di pensione di cui al periodo precedente non sono revocabili, salvo in caso di esercizio del diritto di recesso di cui agli articoli 125-ter del testo unico delle leggi in materia bancaria e creditizia, di cui al decreto legislativo 1° settembre 1993, n. 385, e 67-duodecies del codice del consumo, di cui al decreto legislativo 6 settembre 2005, n. 206. In deroga all'articolo 67-duodecies, comma 2, del codice del consumo, di cui al decreto legislativo 6 settembre 2005, n. 206, il termine per recedere dal contratto di assicurazione di cui ai commi



da 166 a 186 del presente articolo è di quattordici giorni. La facoltà di estinzione anticipata dell'APE è regolata dal decreto del Presidente del Consiglio dei ministri di cui al comma 175 del presente articolo. Nella domanda il soggetto richiedente indica il finanziatore cui richiedere l'APE, nonché l'impresa assicurativa alla quale richiedere la copertura del rischio di premorienza. Le informazioni precontrattuali e contrattuali previste ai sensi di legge sono fornite, in formato elettronico e su supporto durevole, al soggetto richiedente dall'INPS, per conto del finanziatore e dell'impresa assicurativa; il finanziatore e l'impresa assicurativa forniscono all'INPS, in tempo utile, la documentazione necessaria. I finanziatori e le imprese assicurative sono scelti tra quelli che aderiscono agli accordi-quadro da stipulare, a seguito dell'entrata in vigore del decreto del Presidente del Consiglio dei ministri di cui al comma 175 del presente articolo, tra il Ministro dell'economia e delle finanze e il Ministro del lavoro e delle politiche sociali e, rispettivamente, l'Associazione bancaria italiana e l'Associazione nazionale fra le imprese assicuratrici e altre imprese assicurative primarie. L'attività svolta dall'INPS ai sensi dei commi da 166 a 186 del presente articolo non costituisce esercizio di agenzia in attività finanziaria, né di mediazione creditizia, né di intermediazione assicurativa.

170. La durata minima dell'APE è di sei mesi. L'entità minima e l'entità massima di APE richiedibile sono stabilite dal decreto del Presidente del Consiglio dei ministri di cui al comma 175 del presente articolo. Ai fini dell'applicazione delle disposizioni del titolo VI del testo unico di cui al decreto legislativo 1° settembre 1993, n. 385, il prestito costituisce credito ai consumatori. Per le finalità di cui al decreto legislativo 21 novembre 2007, n. 231, l'operazione di finanziamento è sottoposta a obblighi semplificati di adeguata verifica della clientela. Con decreto del Ministro dell'economia e delle finanze, sentito il Comitato di sicurezza finanziaria, sono definite le modalità semplificate di adempimento dei predetti obblighi, tenuto conto della natura del prodotto e di ogni altra circostanza riferibile al profilo di rischio connesso all'operazione di finanziamento. Il decreto del Presidente del Consiglio dei ministri di cui al comma 175 del presente articolo disciplina le comunicazioni periodiche al soggetto finanziato e assicurato, anche in deroga a quanto previsto dalla legge.

171. L'istituto finanziatore trasmette all'INPS e al soggetto richiedente il contratto di prestito, ovvero l'eventuale comunicazione di reiezione dello stesso. L'identificazione del soggetto richiedente è effettuata dall'INPS con il sistema SPID anche ai sensi dell'articolo 30, comma 8, del decreto legislativo 21 novembre 2007, n. 231, per il perfezionamento del contratto di finanziamento e della polizza assicurativa del rischio di premorienza. In caso di concessione del prestito, dalla data del perfezionamento decorre il termine di cui agli articoli 125-ter del testo unico di cui al decreto legislativo 1° settembre 1993, n. 385, e 67-duodecies del codice di cui al decreto legislativo 6 settembre 2005, n. 206, se il soggetto richiedente ha ricevuto dall'INPS tutte le informazioni precontrattuali e contrattuali previste ai sensi di legge. In caso di reiezione della richiesta, ovvero di recesso da parte del soggetto richiedente, la domanda di pensione è priva di effetti.

L'erogazione del prestito ha inizio entro trenta giorni lavorativi dalla data del predetto perfezionamento. L'INPS trattiene a partire dalla prima pensione mensile l'importo della rata per il rimborso del finanziamento e lo riversa al finanziatore tempestivamente e comunque non oltre centottanta giorni dalla data di scadenza della medesima rata.

172. I datori di lavoro del settore privato del richiedente, gli enti bilaterali o i fondi di solidarietà di cui agli articoli 26 e 27 del decreto legislativo 14 settembre 2015, n. 148, possono, previo accordo individuale con il lavoratore, incrementare il montante contributivo individuale maturato da quest'ultimo, versando all'INPS in un'unica soluzione, alla scadenza prevista per il pagamento dei contributi del mese di erogazione della prima mensilità dell'APE, un contributo non inferiore, per ciascun anno o frazione di anno di anticipo rispetto alla maturazione del diritto alla pensione di vecchiaia, all'importo determinato ai sensi dell'articolo 7 del decreto legislativo 30 aprile 1997, n. 184. Al contributo di cui al periodo precedente si applicano le disposizioni sanzionatorie e di riscossione previste dall'articolo 116, comma 8, lettera a), della legge 23 dicembre 2000, n. 388, nel caso di mancato o ritardato pagamento dei contributi previdenziali obbligatori.

173. È istituito nello stato di previsione del Ministero dell'economia e delle finanze un Fondo di garanzia per l'accesso all'APE, con una dotazione iniziale pari a 70 milioni di euro per l'anno 2017. Le disponibilità del Fondo di cui all'articolo 1, comma 32, della legge 23 dicembre 2014, n. 190, sono versate all'entrata del bilancio dello Stato per il corrispondente importo di 70 milioni di euro nell'anno 2017. Per le finalità del presente comma è autorizzata l'istituzione di un apposito conto corrente presso la tesoreria dello Stato. Il Fondo di garanzia per l'accesso all'APE è ulteriormente alimentato con le commissioni di accesso al Fondo stesso, che a tal fine sono versate all'entrata del bilancio dello Stato per la successiva riassegnazione al Fondo. Tali somme sono versate sul conto corrente presso la tesoreria dello Stato istituito ai sensi del terzo periodo del presente comma. La garanzia del Fondo copre l'80 per cento del finanziamento di cui al comma 166 del presente articolo e dei relativi interessi. La garanzia del Fondo è a prima richiesta, esplicita, incondizionata, irrevocabile e onerosa. Gli interventi del Fondo sono assistiti dalla garanzia dello Stato, avente le medesime caratteristiche di quella del Fondo, quale garanzia di ultima istanza. Il finanziamento è altresì assistito automaticamente dal privilegio di cui all'articolo 2751-bis, numero 1), del codice civile. La garanzia dello Stato è elencata nell'allegato allo stato di previsione del Ministero dell'economia e delle finanze, di cui all'articolo 31 della legge 31 dicembre 2009, n. 196. Il Fondo è surrogato di diritto alla banca, per l'importo pagato, nel privilegio di cui al citato articolo 2751-bis, numero 1), del codice civile. Tale finanziamento e le formalità a esso connesse nell'intero svolgimento del rapporto sono esenti dall'imposta di registro, dall'imposta di bollo e da ogni altra imposta indiretta, nonché da ogni altro tributo o diritto.

174. All'APE si applica il tasso di interesse e la misura del premio assicurativo relativa all'assicurazione di copertura del rischio di premorienza indicati negli accordi-quadro di cui al comma 169.



175. Le modalità di attuazione delle disposizioni di cui ai commi da 165 a 174 e gli ulteriori criteri, condizioni e adempimenti per l'accesso al finanziamento, nonché i criteri, le condizioni e le modalità di funzionamento del Fondo di garanzia di cui al comma 173 e della garanzia di ultima istanza dello Stato sono disciplinati con decreto del Presidente del Consiglio dei ministri, di concerto con il Ministro dell'economia e delle finanze e con il Ministro del lavoro e delle politiche sociali, da emanare entro sessanta giorni dalla data di entrata in vigore della presente legge.

176. La gestione del Fondo di garanzia di cui al comma 173 è affidata all'INPS sulla base di un'apposita convenzione da stipulare tra lo stesso Istituto e il Ministro dell'economia e delle finanze e il Ministro del lavoro e delle politiche sociali.

177. Le somme erogate in quote mensili di cui al comma 166 del presente articolo non concorrono a formare il reddito ai fini dell'imposta sul reddito delle persone fisiche. A fronte degli interessi sul finanziamento e dei premi assicurativi per la copertura del rischio di premorienza corrisposti al soggetto erogatore è riconosciuto, alle condizioni di cui al presente comma, un credito d'imposta annuo nella misura massima del 50 per cento dell'importo pari a un ventesimo degli interessi e dei premi assicurativi complessivamente pattuiti nei relativi contratti. Tale credito d'imposta non concorre alla formazione del reddito ai fini delle imposte sui redditi ed è riconosciuto dall'INPS per l'intero importo rapportato a mese a partire dal primo pagamento del trattamento di pensione. L'INPS recupera il credito rivalendosi sulle ritenute da versare mensilmente all'erario nella sua qualità di sostituto d'imposta. All'APE si applicano gli articoli da 15 a 22 del decreto del Presidente della Repubblica 29 settembre 1973, n. 601.

178. Gli effetti della trattenuta di cui al sesto periodo del comma 171 non rilevano ai fini del riconoscimento di prestazioni assistenziali e previdenziali sottoposte alla prova dei mezzi.

179. In via sperimentale, dal 1° maggio 2017 e fino al 31 dicembre 2018, agli iscritti all'assicurazione generale obbligatoria, alle forme sostitutive ed esclusive della medesima e alla Gestione separata di cui all'articolo 2, comma 26, della legge 8 agosto 1995, n. 335, che si trovano in una delle condizioni di cui alle lettere da a) a d) del presente comma, al compimento del requisito anagrafico dei 63 anni, è riconosciuta, alle condizioni di cui ai commi 185 e 186 del presente articolo, un'indennità per una durata non superiore al periodo intercorrente tra la data di accesso al beneficio e il conseguimento dell'età anagrafica prevista per l'accesso al trattamento pensionistico di vecchiaia di cui all'articolo 24, comma 6, del decreto-legge 6 dicembre 2011, n. 201, convertito, con modificazioni, dalla legge 22 dicembre 2011, n. 214:

a) si trovano in stato di disoccupazione a seguito di cessazione del rapporto di lavoro per licenziamento, anche collettivo, dimissioni per giusta causa o risoluzione consensuale nell'ambito della procedura di cui all'articolo 7 della legge 15 luglio 1966, n. 604, hanno concluso integralmente la prestazione per la disoccupazione loro

spettante da almeno tre mesi e sono in possesso di un'anzianità contributiva di almeno 30 anni;

b) assistono, al momento della richiesta e da almeno sei mesi, il coniuge o un parente di primo grado convivente con handicap in situazione di gravità ai sensi dell'articolo 3, comma 3, della legge 5 febbraio 1992, n. 104, e sono in possesso di un'anzianità contributiva di almeno 30 anni;

c) hanno una riduzione della capacità lavorativa, accertata dalle competenti commissioni per il riconoscimento dell'invalidità civile, superiore o uguale al 74 per cento e sono in possesso di un'anzianità contributiva di almeno 30 anni;

d) sono lavoratori dipendenti, al momento della decorrenza dell'indennità di cui al comma 181, all'interno delle professioni indicate nell'allegato C annesso alla presente legge che svolgono da almeno sei anni in via continuativa attività lavorative per le quali è richiesto un impegno tale da rendere particolarmente difficoltoso e rischioso il loro svolgimento in modo continuativo e sono in possesso di un'anzianità contributiva di almeno 36 anni.

180. La concessione dell'indennità di cui al comma 179 è subordinata alla cessazione dell'attività lavorativa e non spetta a coloro che sono già titolari di un trattamento pensionistico diretto.

181. L'indennità di cui al comma 179 è erogata mensilmente su dodici mensilità nell'anno ed è pari all'importo della rata mensile della pensione calcolata al momento dell'accesso alla prestazione. L'importo dell'indennità non può in ogni caso superare l'importo massimo mensile di 1.500 euro e non è soggetto a rivalutazione.

182. L'indennità di cui al comma 179 del presente articolo non è compatibile con i trattamenti di sostegno al reddito connessi allo stato di disoccupazione involontaria, con il trattamento di cui all'articolo 16 del decreto legislativo 4 marzo 2015, n. 22, nonché con l'indennizzo previsto dall'articolo 1 del decreto legislativo 28 marzo 1996, n. 207.

183. Il beneficiario decade dal diritto all'indennità nel caso di raggiungimento dei requisiti per il pensionamento anticipato. L'indennità è compatibile con la percezione dei redditi da lavoro dipendente o parasubordinato nel limite di 8.000 euro annui e dei redditi derivanti da attività di lavoro autonomo nel limite di 4.800 euro annui.

184. Per i lavoratori di cui agli articoli 1, comma 2, e 70, comma 4, del decreto legislativo 30 marzo 2001, n. 165, nonché per il personale degli enti pubblici di ricerca, che cessano l'attività lavorativa e richiedono l'indennità di cui al comma 179 del presente articolo i termini di pagamento delle indennità di fine servizio comunque denominate di cui all'articolo 3 del decreto-legge 28 marzo 1997, n. 79, convertito, con modificazioni, dalla legge 28 maggio 1997, n. 140, iniziano a decorrere al compimento dell'età di cui all'articolo 24, comma 6, del decreto-legge 6 dicembre 2011, n. 201, convertito, con modificazioni, dalla legge 22 dicembre 2011, n. 214, e sulla base della disciplina vigente in materia di corresponsione del trattamento di fine servizio comunque denominato.



185. Le modalità di attuazione delle disposizioni di cui ai commi da 179 a 184, nel rispetto dei limiti di spesa annuali di cui al comma 186, sono disciplinate con decreto del Presidente del Consiglio dei ministri, su proposta del Ministro del lavoro e delle politiche sociali, di concerto con il Ministro dell'economia e delle finanze, da adottare entro sessanta giorni dalla data di entrata in vigore della presente legge, avuto particolare riguardo a:

a) la determinazione delle caratteristiche specifiche delle attività lavorative di cui al comma 179, lettera d);

b) le procedure per l'accertamento delle condizioni per l'accesso al beneficio di cui ai commi da 179 a 186 e la relativa documentazione da presentare a tali fini;

c) le disposizioni attuative di quanto previsto dai commi da 179 a 186, con particolare riferimento:

1) all'attività di monitoraggio e alla procedura di cui al comma 186 del presente articolo, da effettuare con il procedimento di cui all'articolo 14 della legge 7 agosto 1990, n. 241;

2) alla disciplina del procedimento di accertamento anche in relazione alla documentazione da presentare per accedere al beneficio;

3) alle comunicazioni che l'ente previdenziale erogatore dell'indennità di cui al comma 179 fornisce all'interessato in esito alla presentazione della domanda di accesso al beneficio;

4) alla predisposizione dei criteri da seguire nell'espletamento dell'attività di verifica ispettiva da parte del personale ispettivo del Ministero del lavoro e delle politiche sociali nonché degli enti che gestiscono forme di assicurazione obbligatoria;

5) alle modalità di utilizzo da parte dell'ente previdenziale delle informazioni relative alla dimensione, all'assetto organizzativo dell'azienda e alle tipologie di lavorazioni aziendali, anche come risultanti dall'analisi dei dati amministrativi in possesso degli enti previdenziali, ivi compresi quelli assicuratori nei confronti degli infortuni sul lavoro;

6) all'individuazione dei criteri di priorità di cui al comma 186;

7) alle forme e modalità di collaborazione tra enti che gestiscono forme di assicurazione obbligatoria, con particolare riferimento allo scambio di dati ed elementi conoscitivi in ordine alle tipologie di lavoratori interessati.

186. Il beneficio dell'indennità disciplinata ai sensi dei commi da 179 a 185 è riconosciuto a domanda nel limite di 300 milioni di euro per l'anno 2017, di 609 milioni di euro per l'anno 2018, di 647 milioni di euro per l'anno 2019, di 462 milioni di euro per l'anno 2020, di 280 milioni di euro per l'anno 2021, di 83 milioni di euro per l'anno 2022 e di 8 milioni di euro per l'anno 2023. Qualora dal monitoraggio delle domande presentate e accolte emerga il verificarsi di scostamenti, anche in via prospettica, del numero di domande rispetto alle risorse finanziarie di cui al primo periodo del presente comma, la decorrenza dell'indennità è differita, con criteri di priorità in ragione della maturazione dei requisiti di cui al comma 180, individuati con il decreto del Presidente del Consiglio dei ministri di cui al comma 185, e, a parità degli stessi, in

ragione della data di presentazione della domanda, al fine di garantire un numero di accessi all'indennità non superiore al numero programmato in relazione alle predette risorse finanziarie.

187. Al decreto-legge 2 luglio 2007, n. 81, convertito, con modificazioni, dalla legge 3 agosto 2007, n. 127, sono apportate le seguenti modificazioni:

a) la tabella A è sostituita dalla tabella A di cui all' allegato D annesso alla presente legge;

b) all'articolo 5, comma 1, quarto periodo, le parole: «e spetta a condizione che il soggetto non possieda un reddito complessivo individuale relativo all'anno stesso superiore a una volta e mezza il trattamento minimo annuo del Fondo pensioni lavoratori dipendenti» sono sostituite dalle seguenti: «e spetta: nella misura prevista al punto 1) della predetta tabella A a condizione che il soggetto possieda un reddito complessivo individuale relativo all'anno stesso non superiore a una volta e mezza il trattamento minimo annuo del Fondo pensioni lavoratori dipendenti; fermo restando quanto stabilito dal comma 2, nella misura prevista al punto 2) della predetta tabella A a condizione che il soggetto possieda un reddito complessivo individuale relativo all'anno stesso compreso tra una volta e mezza e due volte il trattamento minimo annuo del Fondo pensioni lavoratori dipendenti»;

c) il comma 2 dell'articolo 5 è sostituito dal seguente:

«2. Nei confronti dei soggetti che soddisfano le condizioni di cui al comma 1 e per i quali l'importo complessivo del reddito individuale annuo, al netto dei trattamenti di famiglia, risulti superiore a una volta e mezza il trattamento minimo e inferiore a tale limite incrementato dell'importo della somma aggiuntiva spettante, l'importo è comunque attribuito fino a concorrenza del predetto limite maggiorato. Nei confronti dei soggetti che soddisfano le condizioni di cui al comma 1 e per i quali l'importo complessivo del reddito individuale annuo, al netto dei trattamenti di famiglia, risulti superiore a due volte il trattamento minimo e inferiore a tale limite incrementato dell'importo della somma aggiuntiva spettante, l'importo è attribuito fino a concorrenza del predetto limite maggiorato».

188. A decorrere dal 1° maggio 2017, in via sperimentale fino al 31 dicembre 2018, per i lavoratori in possesso dei requisiti di età, contributivi e di maturazione del diritto a pensione di vecchiaia di cui al comma 167 del presente articolo e in possesso della certificazione di cui al comma 168 del presente articolo, a seguito della cessazione del rapporto di lavoro, le prestazioni delle forme pensionistiche complementari di cui al decreto legislativo 5 dicembre 2005, n. 252, con esclusione di quelle in regime di prestazione definita, possono essere erogate, in tutto o in parte, su richiesta dell'aderente, in forma di rendita temporanea, denominata «Rendita integrativa temporanea anticipata» (RITA), decorrente dal momento dell'accettazione della richiesta fino al conseguimento dei predetti requisiti di accesso alle prestazioni nel regime obbligatorio e consistente nell'erogazione frazionata, per il periodo considerato, del montante accumulato richiesto.

189. La parte imponibile della rendita di cui al comma 188, determinata secondo le disposizioni vigenti nei periodi di maturazione della prestazione pensionistica



complementare, è assoggettata alla ritenuta a titolo d'imposta con l'aliquota del 15 per cento ridotta di una quota pari a 0,30 punti percentuali per ogni anno eccedente il quindicesimo anno di partecipazione a forme pensionistiche complementari con un limite massimo di riduzione di 6 punti percentuali. A tal fine, se la data di iscrizione alla forma di previdenza complementare è anteriore al 1° gennaio 2007, gli anni di iscrizione prima del 2007 sono computati fino a un massimo di 15.

190. Le somme erogate a titolo di RITA sono imputate, ai fini della determinazione del relativo imponibile, prioritariamente agli importi della prestazione medesima maturati fino al 31 dicembre 2000 e, per la parte eccedente, prima a quelli maturati dal 1° gennaio 2001 al 31 dicembre 2006 e successivamente a quelli maturati dal 1° gennaio 2007.

191. Le disposizioni di cui ai commi 188, 189 e 190 si applicano anche ai dipendenti pubblici che hanno aderito alle forme pensionistiche complementari loro destinate.

192. Per i lavoratori di cui agli articoli 1, comma 2, e 70, comma 4, del decreto legislativo 30 marzo 2001, n. 165, nonché per il personale degli enti pubblici di ricerca, che accedono a RITA e cessano dal rapporto di lavoro, il trattamento di fine rapporto e di fine servizio sono corrisposti al momento in cui il soggetto avrebbe maturato il diritto alla corresponsione degli stessi secondo le disposizioni dell'articolo 24, comma 6, del decreto-legge 6 dicembre 2011, n. 201, convertito, con modificazioni, dalla legge 22 dicembre 2011, n. 214, e la disciplina vigente in materia di corresponsione del trattamento di fine servizio comunque denominato.

193. Il Governo trasmette alle Camere entro il 10 settembre 2018 una relazione nella quale dà conto dei risultati delle sperimentazioni relative alle misure di cui ai commi da 166 a 186 e da 188 a 192 e formula proposte in ordine alla loro eventuale prosecuzione.

194. Con effetto sui trattamenti pensionistici decorrenti dal 1° gennaio 2018, le disposizioni di cui all'articolo 24, comma 10, terzo e quarto periodo, del decreto-legge 6 dicembre 2011, n. 201, convertito, con modificazioni, dalla legge 22 dicembre 2011, n. 214, in materia di riduzione percentuale dei trattamenti pensionistici, non trovano applicazione.

195. All'articolo 1, comma 239, della legge 24 dicembre 2012, n. 228, sono apportate le seguenti modificazioni:

a) al primo periodo, dopo le parole: «e alle forme sostitutive ed esclusive della medesima,» sono inserite le seguenti: «nonché agli enti di previdenza di cui al decreto legislativo 30 giugno 1994, n. 509, e al decreto legislativo 10 febbraio 1996, n. 103,» e le parole: «, qualora non siano in possesso dei requisiti per il diritto al trattamento pensionistico» sono soppresse;

b) il secondo periodo è sostituito dal seguente: «La predetta facoltà può essere esercitata per la liquidazione del trattamento pensionistico a condizione che il soggetto interessato abbia i requisiti anagrafici previsti dal comma 6 dell'articolo 24 del decreto-legge 6 dicembre 2011, n. 201, convertito, con modificazioni, dalla legge 22 dicembre 2011, n. 214, e il requisito contributivo di cui al comma 7 del medesimo articolo 24, ovvero, indi-

pendentemente dal possesso dei requisiti anagrafici, abbia maturato l'anzianità contributiva prevista dal comma 10 del medesimo articolo 24, adeguata agli incrementi della speranza di vita ai sensi dell'articolo 12 del decreto-legge 31 maggio 2010, n. 78, convertito, con modificazioni, dalla legge 30 luglio 2010, n. 122, nonché per la liquidazione dei trattamenti per inabilità e ai superstiti di assicurato deceduto».

196. Per i lavoratori di cui agli articoli 1, comma 2, e 70, comma 4, del decreto legislativo 30 marzo 2001, n. 165, nonché per il personale degli enti pubblici di ricerca, che si avvalgono della facoltà di cui all'articolo 1, comma 239, della legge 24 dicembre 2012, n. 228, come modificato dal comma 195 del presente articolo, i termini di pagamento delle indennità di fine servizio comunque denominate di cui all'articolo 3 del decreto-legge 28 marzo 1997, n. 79, convertito, con modificazioni, dalla legge 28 maggio 1997, n. 140, iniziano a decorrere al compimento dell'età di cui all'articolo 24, comma 6, del decreto-legge 6 dicembre 2011, n. 201, convertito, con modificazioni, dalla legge 22 dicembre 2011, n. 214.

197. Per i casi di esercizio della facoltà di ricongiunzione di cui agli articoli 1 e 2 della legge 7 febbraio 1979, n. 29, da parte dei soggetti, titolari di più periodi assicurativi che consentono l'accesso al trattamento pensionistico a seguito di quanto previsto all'articolo 1, comma 239, della legge 24 dicembre 2012, n. 228, per effetto delle modifiche introdotte dal comma 195 del presente articolo, sono consentiti, su richiesta degli interessati, il recesso e la restituzione di quanto già versato, solo nei casi in cui non si sia perfezionato il pagamento integrale dell'importo dovuto. La restituzione di quanto versato è effettuata a decorrere dal dodicesimo mese dalla data della richiesta di rimborso in quattro rate annuali, non maggiorate di interessi. Il recesso di cui al presente comma non può, comunque, essere esercitato oltre il termine di un anno dalla data di entrata in vigore della presente legge e nei casi in cui abbia già dato titolo alla liquidazione del trattamento pensionistico.

198. I soggetti, titolari di più periodi assicurativi che consentono l'accesso al trattamento pensionistico previsto all'articolo 1, comma 239, della legge 24 dicembre 2012, n. 228, a seguito delle modifiche introdotte dal comma 195 del presente articolo, che hanno presentato domanda di pensione in totalizzazione ai sensi del decreto legislativo 2 febbraio 2006, n. 42, anteriormente alla data di entrata in vigore della presente legge e per i quali il relativo procedimento amministrativo non sia ancora concluso, possono, previa rinuncia alla domanda di pensione in totalizzazione, accedere al trattamento pensionistico previsto al medesimo articolo 1, comma 239, come modificato dal comma 195 del presente articolo.

199. A decorrere dal 1° maggio 2017, il requisito contributivo di cui all'articolo 24, comma 10, del decreto-legge 6 dicembre 2011, n. 201, convertito, con modificazioni, dalla legge 22 dicembre 2011, n. 214, come rideterminato ai sensi del comma 12 del medesimo articolo 24 per effetto degli adeguamenti applicati con decorrenza 2013 e 2016, è ridotto a 41 anni per i lavoratori di cui all'articolo 1, commi 12 e 13, della legge 8 agosto 1995, n. 335, che hanno almeno 12 mesi di contribuzione per periodi



di lavoro effettivo precedenti il raggiungimento del diciannovesimo anno di età e che si trovano in una delle seguenti condizioni di cui alle lettere da a) a d) del presente comma, come ulteriormente specificate ai sensi del comma 202 del presente articolo:

a) sono in stato di disoccupazione a seguito di cessazione del rapporto di lavoro per licenziamento, anche collettivo, dimissioni per giusta causa o risoluzione consensuale nell'ambito della procedura di cui all'articolo 7 della legge 15 luglio 1966, n. 604, e hanno concluso integralmente la prestazione per la disoccupazione loro spettante da almeno tre mesi;

b) assistono, al momento della richiesta e da almeno sei mesi, il coniuge o un parente di primo grado convivente con *handicap* in situazione di gravità ai sensi dell'articolo 3, comma 3, della legge 5 febbraio 1992, n. 104;

c) hanno una riduzione della capacità lavorativa, accertata dalle competenti commissioni per il riconoscimento dell'invalidità civile, superiore o uguale al 74 per cento;

d) sono lavoratori dipendenti di cui alle professioni indicate all'allegato E annesso alla presente legge che svolgono, al momento del pensionamento, da almeno sei anni in via continuativa attività lavorative per le quali è richiesto un impegno tale da rendere particolarmente difficoltoso e rischioso il loro svolgimento in modo continuativo ovvero sono lavoratori che soddisfano le condizioni di cui all'articolo 1, commi 1, 2 e 3, del decreto legislativo 21 aprile 2011, n. 67.

200. Al requisito contributivo ridotto di cui al comma 199 del presente articolo continuano ad applicarsi gli adeguamenti alla speranza di vita di cui all'articolo 12 del decreto-legge 31 maggio 2010, n. 78, convertito, con modificazioni, dalla legge 30 luglio 2010, n. 122.

201. Per i lavoratori di cui agli articoli 1, comma 2, e 70, comma 4, del decreto legislativo 30 marzo 2001, n. 165, nonché per il personale degli enti pubblici di ricerca, che soddisfano i requisiti di cui al comma 199 del presente articolo, le indennità di fine servizio comunque denominate di cui all'articolo 3 del decreto-legge 28 marzo 1997, n. 79, convertito, con modificazioni, dalla legge 28 maggio 1997, n. 140, sono corrisposte al momento in cui il soggetto avrebbe maturato il diritto alla corresponsione delle stesse secondo le disposizioni dell'articolo 24 del decreto-legge 6 dicembre 2011, n. 201, convertito, con modificazioni, dalla legge 22 dicembre 2011, n. 214, e sulla base della disciplina vigente in materia di corresponsione del trattamento di fine servizio comunque denominato.

202. Le modalità di attuazione delle disposizioni dei commi da 199 a 205 del presente articolo, nel rispetto dei limiti di spesa annuali di cui al comma 203, sono disciplinate con decreto del Presidente del Consiglio dei ministri, su proposta del Ministro del lavoro e delle politiche sociali, di concerto con il Ministro dell'economia e delle finanze, da adottare entro sessanta giorni dalla data

di entrata in vigore della presente legge, avuto particolare riguardo:

a) alla determinazione delle caratteristiche specifiche delle attività lavorative di cui al comma 199, lettera d);

b) alle procedure per l'accertamento delle condizioni per l'accesso al beneficio di cui ai commi da 199 a 205 e alla relativa documentazione da presentare a tali fini;

c) all'attività di monitoraggio e alla procedura di cui al comma 203 del presente articolo, da effettuare con il procedimento di cui all'articolo 14 della legge 7 agosto 1990, n. 241;

d) alle comunicazioni che l'ente previdenziale erogatore del trattamento pensionistico fornisce all'interessato in esito alla presentazione della domanda di accesso al beneficio;

e) alla predisposizione dei criteri da seguire nello svolgimento dell'attività di verifica ispettiva da parte del personale ispettivo del Ministero del lavoro e delle politiche sociali nonché degli enti che gestiscono forme di assicurazione obbligatoria;

f) alle modalità di utilizzo da parte dell'ente previdenziale delle informazioni relative alla dimensione, all'assetto organizzativo dell'azienda e alle tipologie di lavorazioni aziendali, anche come risultanti dall'analisi dei dati amministrativi in possesso degli enti previdenziali, ivi compresi quelli assicuratori nei confronti degli infortuni sul lavoro;

g) all'individuazione dei criteri di priorità di cui al comma 203;

h) alle forme e modalità di collaborazione tra enti che gestiscono forme di assicurazione obbligatoria, con particolare riferimento allo scambio di dati ed elementi conoscitivi in ordine alle tipologie di lavoratori interessati.

203. Il beneficio dell'anticipo del pensionamento ai sensi dei commi da 199 a 202 è riconosciuto a domanda nel limite di 360 milioni di euro per l'anno 2017, di 550 milioni di euro per l'anno 2018, di 570 milioni di euro per l'anno 2019 e di 590 milioni di euro annui a decorrere dall'anno 2020. Qualora dal monitoraggio delle domande presentate ed accolte emerga il verificarsi di scostamenti, anche in via prospettica, del numero di domande rispetto alle risorse finanziarie di cui al primo periodo del presente comma, la decorrenza dei trattamenti è differita, con criteri di priorità in ragione della maturazione dei requisiti agevolati di cui al comma 199, individuati con il decreto del Presidente del Consiglio dei ministri di cui al comma 202, e, a parità degli stessi, in ragione della data di presentazione della domanda, al fine di garantire un numero di accessi al pensionamento, sulla base dei predetti requisiti agevolati, non superiore al numero di pensionamenti programmato in relazione alle predette risorse finanziarie.

204. A far data dalla sua decorrenza il trattamento pensionistico di cui al comma 199 del presente articolo non è cumulabile con redditi da lavoro, subordinato o autonomo, per un periodo di tempo corrispondente alla differenza tra l'anzianità contributiva di cui all'articolo 24, commi 10 e 12, del decreto-legge 6 dicembre 2011, n. 201, convertito, con modificazioni, dalla legge 22 dicembre



2011, n. 214, e l'anzianità contributiva al momento del pensionamento.

205. Il beneficio di cui ai commi da 199 a 204 non è cumulabile con altre maggiorazioni previste per le attività di lavoro di cui al comma 199 del presente articolo, fermo restando quanto previsto all'articolo 80, comma 3, della legge 23 dicembre 2000, n. 388.

206. Con effetto dalla data di entrata in vigore della presente legge:

a) l'articolo 24, comma 17-*bis*, del decreto-legge 6 dicembre 2011, n. 201, convertito, con modificazioni, dalla legge 22 dicembre 2011, n. 214, è abrogato;

b) all'articolo 1, comma 2, del decreto legislativo 21 aprile 2011, n. 67, sono apportate le seguenti modificazioni:

1) alla lettera a), le parole: «, compreso l'anno di maturazione dei requisiti,» sono soppresse e le parole: «per le pensioni aventi decorrenza entro il 31 dicembre 2017;» sono sostituite dalla seguente: «ovvero»;

2) alla lettera b), le parole: «, per le pensioni aventi decorrenza dal 1° gennaio 2018» sono soppresse;

c) all'articolo 1, comma 4, del decreto legislativo 21 aprile 2011, n. 67, è aggiunto, in fine, il seguente periodo: «In via transitoria, con riferimento ai requisiti di cui al presente comma non trovano applicazione gli adeguamenti alla speranza di vita di cui al citato articolo 12 del decreto-legge n. 78 del 2010, convertito, con modificazioni, dalla legge n. 122 del 2010, previsti per gli anni 2019, 2021, 2023 e 2025 ai sensi dell'articolo 24, comma 13, del decreto-legge 6 dicembre 2011, n. 201, convertito, con modificazioni, dalla legge 22 dicembre 2011, n. 214»;

d) all'articolo 2, comma 1, del decreto legislativo 21 aprile 2011, n. 67, sono apportate le seguenti modificazioni:

1) alla lettera b), le parole: «a decorrere dal 1° gennaio 2012» sono sostituite dalle seguenti: «entro il 31 dicembre 2016»;

2) dopo la lettera b) sono aggiunte le seguenti:

«b-*bis*) entro il 1° marzo dell'anno di maturazione dei requisiti agevolati qualora tali requisiti siano maturati nel corso dell'anno 2017;

b-*ter*) entro il 1° maggio dell'anno precedente a quello di maturazione dei requisiti agevolati qualora tali requisiti siano maturati a decorrere dal 1° gennaio 2018».

207. Per effetto di quanto stabilito dal comma 206 del presente articolo il Fondo di cui all'articolo 1, comma 3, lettera f), della legge 24 dicembre 2007, n. 247, è incrementato di 84,5 milioni di euro per l'anno 2017, di 86,3 milioni di euro per l'anno 2018, di 124,5 milioni di euro per l'anno 2019, di 126,6 milioni di euro per l'anno 2020, di 123,8 milioni di euro per l'anno 2021, di 144,4 milioni di euro per l'anno 2022, di 145,2 milioni di euro per l'anno 2023, di 151,8 milioni di euro per l'anno 2024, di 155,4 milioni di euro per l'anno 2025 e di 170,5 milioni di euro annui a decorrere dall'anno 2026, con conseguente corrispondente incremento degli importi di cui all'articolo 7, comma 1, del decreto legislativo 21 aprile 2011, n. 67.

208. Ai fini della corretta attuazione dei commi 206 e 207, entro sessanta giorni dalla data di entrata in vigore della presente legge, con decreto del Ministro del lavoro e delle politiche sociali, di concerto con il Ministro dell'economia e delle finanze, sono apportate le necessarie modificazioni al decreto del Ministro del lavoro e delle politiche sociali 20 settembre 2011, pubblicato nella *Gazzetta Ufficiale* n. 276 del 26 novembre 2011, anche introducendo eventuali semplificazioni nella documentazione necessaria per la richiesta di accesso al beneficio, fermi restando i contenuti informativi previsti per la certificazione del beneficio medesimo ai sensi del decreto legislativo 21 aprile 2011, n. 67.

209. Con effetto dalla data di entrata in vigore della presente legge, all'articolo 9, comma 2, della legge 29 marzo 1985, n. 113, le parole: «In attesa della legge di riforma generale del sistema pensionistico,» sono soppresse e sono aggiunte, in fine, le seguenti parole: «nonché all'incremento dell'età anagrafica a cui applicare il coefficiente di trasformazione per il calcolo della quota di pensione nel sistema contributivo come previsto dall'articolo 1, comma 6, della legge 8 agosto 1995, n. 335».

210. I commi 3 e 4 dell'articolo 13 del testo unico delle imposte sui redditi, di cui al decreto del Presidente della Repubblica 29 dicembre 1986, n. 917, sono sostituiti dal seguente:

«3. Se alla formazione del reddito complessivo concorrono uno o più redditi di pensione di cui all'articolo 49, comma 2, lettera a), spetta una detrazione dall'imposta lorda, non cumulabile con quella prevista al comma 1 del presente articolo, rapportata al periodo di pensione nell'anno, pari a:

a) 1.880 euro, se il reddito complessivo non supera 8.000 euro. L'ammontare della detrazione effettivamente spettante non può essere inferiore a 713 euro;

b) 1.297 euro, aumentata del prodotto fra 583 euro e l'importo corrispondente al rapporto fra 15.000 euro, diminuito del reddito complessivo, e 7.000 euro, se l'ammontare del reddito complessivo è superiore a 8.000 euro ma non a 15.000 euro;

c) 1.297 euro, se il reddito complessivo è superiore a 15.000 euro ma non a 55.000 euro. La detrazione spetta per la parte corrispondente al rapporto tra l'importo di 55.000 euro, diminuito del reddito complessivo, e l'importo di 40.000 euro».

211. A decorrere dalla data di entrata in vigore della presente legge, ai trattamenti pensionistici spettanti alle vittime del dovere e ai loro familiari superstiti, di cui alla legge 13 agosto 1980, n. 466, alla legge 20 ottobre 1990, n. 302, e all'articolo 1, commi 563 e 564, della legge 23 dicembre 2005, n. 266, si applicano i benefici fiscali di cui all'articolo 2, commi 5 e 6, della legge 23 novembre 1998, n. 407, e dell'articolo 3, comma 2, della legge 3 agosto 2004, n. 206, in materia di esenzione dall'imposta sui redditi.

212. A seguito dell'attività di monitoraggio e verifica relativa alle misure di salvaguardia previste dall'articolo 24, comma 14, del decreto-legge 6 dicembre 2011, n. 201, convertito, con modificazioni, dalla legge 22 dicembre 2011, n. 214, dall'articolo 22 del decreto-legge



6 luglio 2012, n. 95, convertito, con modificazioni, dalla legge 7 agosto 2012, n. 135, dall'articolo 1, commi da 231 a 234, della legge 24 dicembre 2012, n. 228, dagli articoli 11 e 11-bis del decreto-legge 31 agosto 2013, n. 102, convertito, con modificazioni, dalla legge 28 ottobre 2013, n. 124, dall'articolo 1, commi da 194 a 198, della legge 27 dicembre 2013, n. 147, dall'articolo 2 della legge 10 ottobre 2014, n. 147, e dai relativi decreti attuativi del Ministro del lavoro e delle politiche sociali 1° giugno 2012, 8 ottobre 2012, 22 aprile 2013 e 14 febbraio 2014, pubblicati, rispettivamente, nella *Gazzetta Ufficiale* n. 171 del 24 luglio 2012, n. 17 del 21 gennaio 2013, n. 123 del 28 maggio 2013 e n. 89 del 16 aprile 2014, nonché dall'articolo 1, commi da 265 a 276, della legge 28 dicembre 2015, n. 208, resa possibile in relazione alle misure per le quali la certificazione del diritto al beneficio è da ritenere conclusa nonché a quanto stabilito dal comma 213 del presente articolo, i complessivi importi indicati al quarto periodo del comma 235 dell'articolo 1 della legge n. 228 del 2012 sono rideterminati in 243,4 milioni di euro per l'anno 2013, 908,9 milioni di euro per l'anno 2014, 1.618,5 milioni di euro per l'anno 2015, 2.000,4 milioni di euro per l'anno 2016, 1.796,2 milioni di euro per l'anno 2017, 1.270,6 milioni di euro per l'anno 2018, 734,8 milioni di euro per l'anno 2019, 388,1 milioni di euro per l'anno 2020, 194,8 milioni di euro per l'anno 2021, 103,5 milioni di euro per l'anno 2022 e 9,9 milioni di euro per l'anno 2023, cui corrisponde la rideterminazione del limite numerico massimo in 137.095 soggetti. La ripartizione dei complessivi limiti di spesa e numerici di cui al primo periodo del presente comma è effettuata ai sensi dell'articolo 1, comma 193, della legge n. 147 del 2013. Ai sensi di quanto stabilito dall'articolo 1, comma 235, della legge n. 228 del 2012, l'autorizzazione di spesa di cui al primo periodo del predetto comma 235 è incrementata di 641,85 milioni di euro per l'anno 2017, di 405,7 milioni di euro per l'anno 2018, di 106,54 milioni di euro per l'anno 2019, di 76,97 milioni di euro per l'anno 2020, di 50,22 milioni di euro per l'anno 2021, di 10,48 milioni di euro per l'anno 2022 e di 2 milioni di euro per l'anno 2023.

213. In considerazione del limitato utilizzo, come anche accertato ai sensi dell'articolo 1, comma 263, della legge 28 dicembre 2015, n. 208, ai fini dell'accesso al pensionamento secondo i requisiti e le decorrenze vigenti prima della data di entrata in vigore dell'articolo 24 del decreto-legge 6 dicembre 2011, n. 201, convertito, con modificazioni, dalla legge 22 dicembre 2011, n. 214, della salvaguardia di cui all'articolo 22, comma 1, lettera a), del decreto-legge 6 luglio 2012, n. 95, convertito, con modificazioni, dalla legge 7 agosto 2012, n. 135, nonché della circostanza che risultano trascorsi i termini decadenziali di comunicazione degli elenchi nominativi di cui all'articolo 3 del decreto del Ministro del lavoro e delle politiche sociali 8 ottobre 2012, pubblicato nella *Gazzetta Ufficiale* n. 17 del 21 gennaio 2013, all'articolo 22, comma 1, alinea, del citato decreto-legge n. 95 del 2012, convertito, con modificazioni, dalla legge n. 135 del 2012, le parole: «ulteriori 35.000 soggetti» sono sostituite dalle seguenti: «ulteriori 19.741 soggetti».


214. Le disposizioni in materia di requisiti di accesso e di regime delle decorrenze vigenti prima della data di

entrata in vigore dell'articolo 24 del decreto-legge 6 dicembre 2011, n. 201, convertito, con modificazioni, dalla legge 22 dicembre 2011, n. 214, ferme restando, nei limiti definiti ai sensi del comma 212 del presente articolo, le salvaguardie ivi indicate, continuano ad applicarsi ai seguenti soggetti che maturano i requisiti per il pensionamento successivamente al 31 dicembre 2011:

a) nel limite di 11.000 soggetti, ai lavoratori collocati in mobilità o in trattamento speciale edile ai sensi degli articoli 4, 11 e 24 della legge 23 luglio 1991, n. 223, o ai sensi dell'articolo 3 del decreto-legge 16 maggio 1994, n. 299, convertito, con modificazioni, dalla legge 19 luglio 1994, n. 451, a seguito di accordi governativi o non governativi, stipulati entro il 31 dicembre 2011, ovvero da aziende cessate o interessate dall'attivazione, precedente alla data di licenziamento, delle vigenti procedure concorsuali quali il fallimento, il concordato preventivo, la liquidazione coatta amministrativa, l'amministrazione straordinaria o l'amministrazione straordinaria speciale, previa esibizione della documentazione attestante la data di avvio della procedura concorsuale, anche in mancanza dei predetti accordi, cessati dall'attività lavorativa entro il 31 dicembre 2014 e che perfezionano, anche mediante il versamento di contributi volontari, entro trentasei mesi dalla fine del periodo di fruizione dell'indennità di mobilità o del trattamento speciale edile, i requisiti vigenti prima della data di entrata in vigore del decreto-legge 6 dicembre 2011, n. 201, convertito, con modificazioni, dalla legge 22 dicembre 2011, n. 214. Il versamento volontario di cui alla presente lettera, anche in deroga alle disposizioni dell'articolo 6, comma 1, del decreto legislativo 30 aprile 1997, n. 184, può riguardare anche periodi eccedenti i sei mesi precedenti la domanda di autorizzazione stessa e può comunque essere effettuato solo con riferimento ai trentasei mesi successivi al termine di fruizione dell'indennità di mobilità o del trattamento speciale edile indicato dalla presente lettera. Eventuali periodi di sospensione dell'indennità di mobilità, ai sensi dell'articolo 8, commi 6 e 7, della legge n. 223 del 1991 e dell'articolo 3 del decreto-legge n. 299 del 1994, convertito, con modificazioni, dalla legge n. 451 del 1994, intervenuti entro la data di entrata in vigore della presente legge per svolgere attività di lavoro subordinato, a tempo parziale, a tempo determinato, ovvero di lavoro parasubordinato mantenendo l'iscrizione nella lista, si considerano rilevanti ai fini del prolungamento del periodo di fruizione dell'indennità stessa e non comportano l'esclusione dall'accesso alle salvaguardie di cui al presente comma;

b) nel limite di 9.200 soggetti, ai lavoratori di cui all'articolo 1, comma 194, lettera a), della legge 27 dicembre 2013, n. 147, i quali perfezionano i requisiti utili a comportare la decorrenza del trattamento pensionistico, secondo la disciplina vigente prima della data di entrata in vigore del decreto-legge 6 dicembre 2011, n. 201, convertito, con modificazioni, dalla legge 22 dicembre 2011, n. 214, entro l'ottantaquattresimo mese successivo alla data di entrata in vigore del medesimo decreto-legge n. 201 del 2011;

c) nel limite di 1.200 soggetti, ai lavoratori di cui all'articolo 1, comma 194, lettera f), della legge 27 dicembre 2013, n. 147, i quali perfezionano i requisiti utili



a comportare la decorrenza del trattamento pensionistico, secondo la disciplina vigente prima della data di entrata in vigore del decreto-legge 6 dicembre 2011, n. 201, convertito, con modificazioni, dalla legge 22 dicembre 2011, n. 214, entro il settantaduesimo mese successivo alla data di entrata in vigore del medesimo decreto-legge n. 201 del 2011;

d) nel limite di 7.800 soggetti, ai lavoratori di cui all'articolo 1, comma 194, lettere b), c) e d), della legge 27 dicembre 2013, n. 147, i quali perfezionano i requisiti utili a comportare la decorrenza del trattamento pensionistico, secondo la disciplina vigente prima della data di entrata in vigore del decreto-legge 6 dicembre 2011, n. 201, convertito, con modificazioni, dalla legge 22 dicembre 2011, n. 214, entro l'ottantaquattresimo mese successivo alla data di entrata in vigore del medesimo decreto-legge n. 201 del 2011;

e) nel limite di 700 soggetti, ai lavoratori di cui all'articolo 24, comma 14, lettera e-ter), del decreto-legge 6 dicembre 2011, n. 201, convertito, con modificazioni, dalla legge 22 dicembre 2011, n. 214, limitatamente ai lavoratori in congedo per assistere figli con disabilità grave ai sensi dell'articolo 42, comma 5, del testo unico delle disposizioni legislative in materia di tutela e sostegno della maternità e della paternità, di cui al decreto legislativo 26 marzo 2001, n. 151, i quali perfezionano i requisiti utili a comportare la decorrenza del trattamento pensionistico, secondo la disciplina vigente prima della data di entrata in vigore del decreto-legge n. 201 del 2011, entro l'ottantaquattresimo mese successivo alla data di entrata in vigore del medesimo decreto-legge n. 201 del 2011;

f) nel limite di 800 soggetti, con esclusione del settore agricolo e dei lavoratori con qualifica di stagionali, ai lavoratori con contratto di lavoro a tempo determinato e ai lavoratori in somministrazione con contratto a tempo determinato, cessati dal lavoro tra il 1° gennaio 2007 e il 31 dicembre 2011, non rioccupati a tempo indeterminato, i quali perfezionano i requisiti utili a comportare la decorrenza del trattamento pensionistico, secondo la disciplina vigente prima della data di entrata in vigore del decreto-legge 6 dicembre 2011, n. 201, convertito, con modificazioni, dalla legge 22 dicembre 2011, n. 214, entro il settantaduesimo mese successivo alla data di entrata in vigore del medesimo decreto-legge n. 201 del 2011.

215. Per i lavoratori di cui al comma 214, lettera a), che siano già stati autorizzati ai versamenti volontari in data antecedente a quella di entrata in vigore della presente legge e per i quali siano decorsi i termini di pagamento, sono riaperti a domanda i termini dei versamenti relativi ai trentasei mesi successivi alla fine del periodo di fruizione dell'indennità di mobilità o del trattamento speciale edile come specificato nel medesimo comma 214.

216. Ai fini della presentazione delle istanze da parte dei lavoratori, da effettuare entro il termine di decadenza di sessanta giorni dalla data di entrata in vigore della presente legge, si applicano per ciascuna categoria di lavoratori salvaguardati le specifiche procedure previste nei precedenti provvedimenti in materia di salvaguardia dei requisiti di accesso e di regime delle decorrenze vigenti prima della data di entrata in vigore dell'articolo 24 del decreto-legge 6 dicembre 2011, n. 201, convertito, con

modificazioni, dalla legge 22 dicembre 2011, n. 214, da ultimo stabilite con decreto del Ministro del lavoro e delle politiche sociali 14 febbraio 2014, pubblicato nella *Gazzetta Ufficiale* n. 89 del 16 aprile 2014. L'INPS provvede al monitoraggio delle domande di pensionamento inoltrate dai lavoratori di cui al comma 214 del presente articolo che intendono avvalersi dei requisiti di accesso e del regime delle decorrenze vigenti prima della data di entrata in vigore del medesimo decreto-legge n. 201 del 2011, convertito, con modificazioni, dalla legge n. 214 del 2011, sulla base della data di cessazione del rapporto di lavoro, e provvede a pubblicare nel proprio sito internet, in forma aggregata al fine di rispettare le vigenti disposizioni in materia di tutela dei dati personali, i dati raccolti a seguito dell'attività di monitoraggio, avendo cura di evidenziare le domande accolte, quelle respinte e le relative motivazioni. Qualora dal monitoraggio risulti il raggiungimento del limite numerico delle domande di pensione e dei limiti di spesa, anche in via prospettica, determinati ai sensi dei commi 214 e 218, primo periodo, del presente articolo, l'INPS non prende in esame ulteriori domande di pensionamento finalizzate ad usufruire dei benefici previsti dai commi da 214 a 218 del presente articolo.

217. I dati rilevati nell'ambito del monitoraggio svolto dall'INPS ai sensi del comma 216 del presente articolo sono utilizzati ai fini della predisposizione della relazione di cui all'articolo 2, comma 5, della legge 10 ottobre 2014, n. 147.

218. I benefici di cui al comma 214 sono riconosciuti nel limite di 30.700 soggetti e nel limite massimo di 137 milioni di euro per l'anno 2017, di 305 milioni di euro per l'anno 2018, di 368 milioni di euro per l'anno 2019, di 333 milioni di euro per l'anno 2020, di 261 milioni di euro per l'anno 2021, di 171 milioni di euro per l'anno 2022, di 72 milioni di euro per l'anno 2023, di 21 milioni di euro per l'anno 2024, di 9 milioni di euro per l'anno 2025 e di 3 milioni di euro per l'anno 2026. Conseguentemente, all'articolo 1, comma 235, della legge 24 dicembre 2012, n. 228, gli importi indicati al quarto periodo, come modificati ai sensi del comma 212 del presente articolo, sono corrispondentemente incrementati degli importi di cui al precedente periodo, per una rideterminazione pari a 243,4 milioni di euro per l'anno 2013, 908,9 milioni di euro per l'anno 2014, 1.618,5 milioni di euro per l'anno 2015, 2.000,4 milioni di euro per l'anno 2016, 1.933,2 milioni di euro per l'anno 2017, 1.575,6 milioni di euro per l'anno 2018, 1.102,8 milioni di euro per l'anno 2019, 721,1 milioni di euro per l'anno 2020, 455,8 milioni di euro per l'anno 2021, 274,5 milioni di euro per l'anno 2022, 81,9 milioni di euro per l'anno 2023, 21 milioni di euro per l'anno 2024, 9 milioni di euro per l'anno 2025 e 3 milioni di euro per l'anno 2026, cui corrisponde la rideterminazione del limite numerico massimo in 167.795 soggetti.

219. Al fine del concorso alla copertura degli oneri derivanti dai commi da 214 a 218 del presente articolo, l'autorizzazione di spesa di cui all'articolo 1, comma 235, primo periodo, della legge 24 dicembre 2012, n. 228, come rifinanziata anche ai sensi del comma 212 del presente articolo, è ridotta di 134 milioni di euro per l'anno 2017, di 295 milioni di euro per l'anno 2018, di 106,54



milioni di euro per l'anno 2019, di 76,97 milioni di euro per l'anno 2020, di 50,22 milioni di euro per l'anno 2021, di 57,10 milioni di euro per l'anno 2022 e di 54 milioni di euro per l'anno 2023.

220. Al fine del concorso alla copertura degli oneri derivanti dai commi da 214 a 218 del presente articolo si provvede altresì mediante corrispondente riduzione dell'autorizzazione di spesa relativa al Fondo per interventi strutturali di politica economica, di cui all'articolo 10, comma 5, del decreto-legge 29 novembre 2004, n. 282, convertito, con modificazioni, dalla legge 27 dicembre 2004, n. 307, per 3 milioni di euro per l'anno 2017, per 10 milioni di euro per l'anno 2018, per 22 milioni di euro per l'anno 2019, per 30 milioni di euro per l'anno 2020, per 31 milioni di euro per l'anno 2021, per 28 milioni di euro per l'anno 2022, per 18 milioni di euro per l'anno 2023, per 10 milioni di euro per l'anno 2024, per 6 milioni di euro per l'anno 2025 e per 3 milioni di euro per l'anno 2026.

221. Le risorse residue dell'autorizzazione di spesa di cui all'articolo 1, comma 235, primo periodo, della legge 24 dicembre 2012, n. 228, come conseguenti dai commi da 212 a 219 del presente articolo, concorrono alla copertura dei maggiori oneri derivanti dalle misure in materia pensionistica previste dalla presente legge, e, conseguentemente, all'articolo 1, comma 235, della legge 24 dicembre 2012, n. 228, sono soppressi i primi tre periodi e gli ultimi due periodi. Qualora dall'attività di monitoraggio di cui al comma 216 del presente articolo dovessero venire accertate, anche in via prospettica, economie rispetto ai limiti di spesa di cui al comma 218, primo periodo, del presente articolo, le stesse confluiscono nel Fondo sociale per occupazione e formazione, di cui all'articolo 18, comma 1, lettera a), del decreto-legge 29 novembre 2008, n. 185, convertito, con modificazioni, dalla legge 28 gennaio 2009, n. 2.

222. Al fine di portare a conclusione la sperimentazione di cui all'articolo 1, comma 9, della legge 23 agosto 2004, n. 243, a decorrere dalla data di entrata in vigore della presente legge, la facoltà prevista dal medesimo articolo 1, comma 9, è estesa alle lavoratrici che non hanno maturato entro il 31 dicembre 2015 i requisiti previsti dalla stessa disposizione per effetto degli incrementi della speranza di vita di cui all'articolo 12 del decreto-legge 31 maggio 2010, n. 78, convertito, con modificazioni, dalla legge 30 luglio 2010, n. 122.

223. Per le lavoratrici di cui al comma 222 del presente articolo restano fermi, ai fini dell'accesso al trattamento pensionistico, il regime degli incrementi della speranza di vita di cui all'articolo 12 del decreto-legge 31 maggio 2010, n. 78, convertito, con modificazioni, dalla legge 30 luglio 2010, n. 122, il regime delle decorrenze, nonché il sistema di calcolo delle prestazioni applicati al pensionamento di anzianità di cui all'articolo 1, comma 9, della legge 23 agosto 2004, n. 243.

224. Gli oneri derivanti dai commi 222 e 223 sono valutati in 18,3 milioni di euro per l'anno 2017, in 47,2 milioni di euro per l'anno 2018, in 87,5 milioni di euro per l'anno 2019, in 68,6 milioni di euro per l'anno 2020, in 34,1 milioni di euro per l'anno 2021 e in 1,7 milioni di euro per l'anno 2022.

225. A quota parte degli oneri di cui al comma 224 si provvede:

a) quanto a 4,5 milioni di euro per l'anno 2019, a 2,5 milioni di euro per l'anno 2020, a 0,9 milioni di euro per l'anno 2021 e a 0,2 milioni di euro per l'anno 2022, mediante le maggiori entrate derivanti dalle misure di cui ai commi 222 e 223;

b) quanto a 22,2 milioni di euro per l'anno 2018, a 52,5 milioni di euro per l'anno 2019 e a 33,6 milioni di euro per l'anno 2020, mediante il versamento all'entrata del bilancio dello Stato da parte dell'INPS, in deroga a quanto previsto dall'articolo 5 del decreto legislativo 14 settembre 2015, n. 150, di una quota pari a 22,2 milioni di euro per l'anno 2018, a 52,5 milioni di euro per l'anno 2019 e a 33,6 milioni di euro per l'anno 2020 delle entrate derivanti dall'aumento contributivo di cui all'articolo 25 della legge 21 dicembre 1978, n. 845, con esclusione delle somme destinate al finanziamento dei fondi paritetici interprofessionali nazionali per la formazione continua di cui all'articolo 118 della legge 23 dicembre 2000, n. 388;

c) quanto a 25 milioni di euro per l'anno 2018, a 30,5 milioni di euro per l'anno 2019, a 32,5 milioni di euro per l'anno 2020, a 33,2 milioni di euro per l'anno 2021 e a 1,5 milioni di euro per l'anno 2022, mediante corrispondente riduzione dell'autorizzazione di spesa relativa al Fondo per interventi strutturali di politica economica, di cui all'articolo 10, comma 5, del decreto-legge 29 novembre 2004, n. 282, convertito, con modificazioni, dalla legge 27 dicembre 2004, n. 307.

226. Nelle more dell'esercizio della delega di cui all'articolo 2, comma 4, della legge 26 ottobre 2016, n. 198, per il sostegno degli oneri derivanti dalle prestazioni di vecchiaia anticipata per i giornalisti dipendenti da aziende in ristrutturazione o riorganizzazione per crisi aziendale, di cui all'articolo 37 della legge 5 agosto 1981, n. 416, è autorizzata la spesa di 5,5 milioni di euro per ciascuno degli anni 2017, 2018 e 2019, di 5 milioni di euro per l'anno 2020 e di 1,5 milioni di euro per l'anno 2021, in aggiunta a quanto previsto dall'articolo 1-bis del decreto-legge 24 giugno 2014, n. 90, convertito, con modificazioni, dalla legge 11 agosto 2014, n. 114. Sono conseguentemente aumentati i limiti di spesa di cui all'articolo 41-bis, comma 7, del decreto-legge 30 dicembre 2008, n. 207, convertito, con modificazioni, dalla legge 27 febbraio 2009, n. 14.

227. I trattamenti di vecchiaia anticipata di cui ai commi da 226 a 232 del presente articolo sono erogati ai giornalisti interessati dai piani di ristrutturazione o riorganizzazione presentati al Ministero del lavoro e delle politiche sociali prima della data di entrata in vigore della presente legge, ancorché ne siano esauriti i termini di durata. In tal caso, non si tiene conto, ai fini della decorrenza dei trattamenti ovvero della decadenza del termine di sessanta giorni previsto dall'alinnea del comma 1 dell'articolo 37 della legge 5 agosto 1981, n. 416, del periodo intercorrente tra la data di scadenza del piano di ristrutturazione o riorganizzazione e quella di entrata in vigore della presente legge, dalla quale inizia a decorrere nuovamente il predetto termine. L'Istituto nazionale di previdenza dei giornalisti italiani prende in considerazione le domande



di pensionamento secondo l'ordine cronologico di presentazione dei piani, nel rispetto dei limiti di spesa di cui al comma 226 del presente articolo e delle condizioni di cui all'articolo 1-bis, comma 2, del decreto-legge 24 giugno 2014, n. 90, convertito, con modificazioni, dalla legge 11 agosto 2014, n. 114.

228. Agli oneri derivanti dalle prestazioni di vecchiaia anticipata finanziate ai sensi dei commi da 226 a 232 del presente articolo concorre il contributo aggiuntivo a carico dei datori di lavoro di cui all'articolo 41-bis, comma 7, secondo periodo, del decreto-legge 30 dicembre 2008, n. 207, convertito, con modificazioni, dalla legge 27 febbraio 2009, n. 14.

229. L'instaurazione di rapporti di lavoro dipendente o autonomo di cui agli articoli 2222 e seguenti del codice civile, anche in forma di collaborazione coordinata e continuativa, ovvero la sottoscrizione di contratti per la cessione del diritto d'autore, con i giornalisti che abbiano optato per i trattamenti di vecchiaia anticipata finanziati ai sensi dei commi da 226 a 232 del presente articolo comporta la revoca del finanziamento concesso, anche nel caso in cui il rapporto di lavoro sia instaurato con un'azienda diversa facente capo al medesimo gruppo editoriale.

230. All'onere derivante dall'attuazione del comma 226 si provvede:

a) quanto a 5,5 milioni di euro per l'anno 2017, mediante corrispondente riduzione della quota del Fondo per il pluralismo e l'innovazione dell'informazione destinata per l'anno 2017 agli interventi di competenza della Presidenza del Consiglio dei ministri ai sensi dell'articolo 1, comma 4, della legge 26 ottobre 2016, n. 198;

b) quanto a 5,5 milioni di euro per l'anno 2018, a 5,5 milioni di euro per l'anno 2019, a 5 milioni di euro per l'anno 2020 e a 1,5 milioni di euro per l'anno 2021, mediante corrispondente versamento all'entrata del bilancio dello Stato, per pari importo e per i medesimi anni, delle risorse disponibili su apposita contabilità speciale, su cui affluiscono 17,5 milioni di euro della quota del Fondo per il pluralismo e l'innovazione dell'informazione destinata per l'anno 2017 agli interventi di competenza della Presidenza del Consiglio dei ministri ai sensi dell'articolo 1, comma 4, della legge 26 ottobre 2016, n. 198.

231. Alla compensazione dei conseguenti effetti finanziari sui saldi di finanza pubblica recati dal comma 230 del presente articolo si provvede mediante corrispondente utilizzo del Fondo di cui all'articolo 6, comma 2, del decreto-legge 7 ottobre 2008, n. 154, convertito, con modificazioni, dalla legge 4 dicembre 2008, n. 189, pari a 5,5 milioni di euro per l'anno 2018, a 5,5 milioni di euro per l'anno 2019, a 5 milioni di euro per l'anno 2020 e a 1,5 milioni di euro per l'anno 2021.

232. Il Fondo di cui all'articolo 6, comma 2, del decreto-legge 7 ottobre 2008, n. 154, convertito, con modificazioni, dalla legge 4 dicembre 2008, n. 189, è incrementato di 17,5 milioni di euro per l'anno 2017.

233. L'autorizzazione di spesa di cui all'articolo 1, comma 284, quinto periodo, della legge 28 dicembre 2015, n. 208, è ridotta di 100 milioni di euro per l'anno 2017 e di 50 milioni di euro per l'anno 2018 e, conse-

guentemente, le somme versate in entrata al bilancio dello Stato ai sensi dell'undicesimo periodo del medesimo comma 284, in misura pari a 120 milioni di euro per l'anno 2017 e a 60 milioni di euro per l'anno 2018, sono trasferite all'INPS a copertura dei maggiori oneri derivanti dallo stesso comma 284 nella misura di 20 milioni di euro per l'anno 2017 e di 10 milioni di euro per l'anno 2018 e rimangono acquisite al bilancio dello Stato per l'importo di 100 milioni di euro per l'anno 2017 e di 50 milioni di euro per l'anno 2018.

234. All'articolo 12, comma 1, primo periodo, del decreto-legge 3 maggio 2016, n. 59, convertito, con modificazioni, dalla legge 30 giugno 2016, n. 119, le parole: «2016 e 2017» sono sostituite dalle seguenti: «2016, 2017, 2018 e 2019». Le disposizioni di cui al primo periodo del presente comma sono estese anche al Fondo di solidarietà per il sostegno dell'occupabilità, dell'occupazione e del reddito del personale del credito cooperativo. L'operatività delle disposizioni di cui ai primi due periodi del presente comma è subordinata all'emanazione dei regolamenti di adeguamento della disciplina dei Fondi ai sensi dell'articolo 26, comma 3, del decreto legislativo 14 settembre 2015, n. 148, da adottare con decreto del Ministro del lavoro e delle politiche sociali, di concerto con il Ministro dell'economia e delle finanze, entro trenta giorni dalla data di entrata in vigore della presente legge. Dall'attuazione di quanto previsto dal presente comma non devono derivare nuovi o maggiori oneri per la finanza pubblica.

235. Fino al 31 dicembre 2019, con riferimento alle imprese o gruppi di imprese coinvolti in processi di ristrutturazione o fusione, rientranti nei settori destinatari dei Fondi di solidarietà di cui all'articolo 26 del decreto legislativo 14 settembre 2015, n. 148, e interessati da provvedimenti legislativi relativi a processi di adeguamento o riforma per aumentarne la stabilità e rafforzarne la patrimonializzazione, il contributo straordinario a carico del datore di lavoro previsto dall'articolo 33, comma 3, del predetto decreto legislativo n. 148 del 2015 per l'assegno straordinario per il sostegno al reddito di cui all'articolo 26, comma 9, lettera b), del medesimo decreto legislativo n. 148 del 2015, è ridotto, a domanda da presentare dallo stesso datore di lavoro e nei limiti e alle condizioni di cui al comma 236 del presente articolo, di un importo pari all'85 per cento dell'importo equivalente alla somma della prestazione di cui all'articolo 1 del decreto legislativo 4 marzo 2015, n. 22, e della contribuzione figurativa di cui all'articolo 12 del medesimo decreto legislativo n. 22 del 2015, per i nuovi accessi all'assegno straordinario nel 2017, e pari al 50 per cento dell'importo equivalente alla medesima somma, per i nuovi accessi all'assegno straordinario negli anni 2018 e 2019, con riferimento a un limite massimo complessivo di 25.000 accessi nel triennio 2017-2019. Detto importo è calcolato, per ciascun lavoratore coinvolto nei processi di agevolazione all'esodo, ai sensi degli articoli 4 e 5 del decreto legislativo n. 22 del 2015, e in ogni caso relativamente a un periodo non superiore alla durata dell'assegno straordinario. All'integrazione del finanziamento degli assegni straordinari necessaria per effetto della riduzione del contributo straordinario di cui al primo periodo del presente comma provvede la Gestione degli



interventi assistenziali e di sostegno alle gestioni previdenziali, istituita presso l'INPS ai sensi dell'articolo 37 della legge 9 marzo 1989, n. 88.

236. Il beneficio di cui al comma 235 è riconosciuto ai datori di lavoro nel limite di 174 milioni di euro per l'anno 2017, di 224 milioni di euro per l'anno 2018, di 139 milioni di euro per l'anno 2019, di 87 milioni di euro per l'anno 2020 e di 24 milioni di euro per l'anno 2021. L'INPS provvede al monitoraggio delle domande presentate ai sensi del comma 235 ai fini del rispetto dei limiti di spesa annuali di cui al primo periodo del presente comma e del limite numerico complessivo di cui al comma 235. Fermo restando il limite numerico complessivo di cui al comma 235, qualora dal monitoraggio risulti il raggiungimento, anche in via prospettica, dei limiti di spesa annuali di cui al primo periodo del presente comma, l'INPS non prende in esame ulteriori domande finalizzate a usufruire del beneficio di cui al comma 235. Alle attività previste l'INPS provvede con le risorse umane, strumentali e finanziarie disponibili a legislazione vigente e, comunque, senza nuovi o maggiori oneri per la finanza pubblica.

237. Per il triennio 2017-2019, i Fondi di solidarietà di cui al comma 234 provvedono, a loro carico e previo il versamento agli stessi Fondi della relativa provvista finanziaria da parte dei datori di lavoro ai sensi del secondo periodo del presente comma, nei confronti dei lavoratori che raggiungano i requisiti previsti per il pensionamento di vecchiaia o anticipato nei successivi sette anni, anche al versamento della contribuzione correlata a periodi, utili per il conseguimento del diritto alla pensione anticipata o di vecchiaia, riscattabili o ricongiungibili precedenti all'accesso ai Fondi di solidarietà. Gli oneri di finanziamento sono versati ai Fondi dal datore di lavoro e costituiscono specifica fonte di finanziamento con destinazione riservata alle finalità di cui al primo periodo del presente comma. L'operatività della disposizione di cui ai primi due periodi del presente comma è subordinata all'emanazione dei regolamenti di adeguamento della disciplina dei Fondi di cui al comma 234, da adottare con decreto del Ministro del lavoro e delle politiche sociali, di concerto con il Ministro dell'economia e delle finanze, entro trenta giorni dalla data di entrata in vigore della presente legge. Dall'attuazione di quanto previsto dal presente comma non devono derivare nuovi o maggiori oneri per la finanza pubblica.

238. Lo stanziamento del Fondo per la lotta alla povertà e all'esclusione sociale, di cui all'articolo 1, comma 386, della legge 28 dicembre 2015, n. 208, è incrementato di 150 milioni di euro annui a decorrere dall'anno 2017. L'autorizzazione di spesa di cui all'articolo 16, comma 7, del decreto legislativo 4 marzo 2015, n. 22, come rifinanziata dall'articolo 43, comma 5, del decreto legislativo 14 settembre 2015, n. 148, è ridotta di 150 milioni di euro annui a decorrere dall'anno 2017.

239. Nelle more dell'attuazione dei provvedimenti legislativi di cui all'articolo 1, comma 388, della legge 28 dicembre 2015, n. 208, con decreto del Ministro del lavoro e delle politiche sociali, di concerto con il Ministro dell'economia e delle finanze, da emanare entro sessanta giorni dalla data di entrata in vigore della presente legge, per l'anno 2017 sono definiti, nei limiti delle risorse di-

sponibili nel Fondo per la lotta alla povertà e all'esclusione sociale, di cui all'articolo 1, comma 386, della citata legge n. 208 del 2015, nuovi criteri di accesso alla misura di contrasto alla povertà di cui all'articolo 1, comma 387, lettera a), della medesima legge n. 208 del 2015, anche al fine di ampliare la platea nel rispetto delle priorità previste dalla legislazione vigente. Con il medesimo decreto sono stabilite le modalità di prosecuzione della sperimentazione dell'assegno di disoccupazione (ASDI), di cui all'articolo 16 del decreto legislativo 4 marzo 2015, n. 22, anche mediante eventuale utilizzo di quota parte delle risorse disponibili nel predetto Fondo per la lotta alla povertà e all'esclusione sociale.

240. A valere sulle risorse del Fondo sociale per occupazione e formazione di cui all'articolo 18, comma 1, lettera a), del decreto-legge 29 novembre 2008, n. 185, convertito, con modificazioni, dalla legge 28 gennaio 2009, n. 2, si provvede, nei limiti degli importi rispettivamente indicati:

a) alla restituzione dell'anticipazione effettuata dalla Presidenza del Consiglio dei ministri per interventi di pubblica utilità e socialmente utili nei territori di Genova Cornigliano, pari a 5 milioni di euro per l'anno 2017;

b) all'estensione degli incentivi di cui all'articolo 32, comma 1, del decreto legislativo 14 settembre 2015, n. 150, alle assunzioni effettuate fino al 31 dicembre 2017; a tal fine è autorizzata la spesa di 2,6 milioni di euro per l'anno 2017, di 5,6 milioni di euro per l'anno 2018 e di 3 milioni di euro per l'anno 2019; conseguentemente, all'articolo 32, comma 3, primo periodo, dello stesso decreto legislativo n. 150 del 2015, le parole: «2015 e 2016» sono sostituite dalle seguenti: «2015, 2016 e 2017» e le parole: «sono incrementate di 27 milioni di euro per l'anno 2015 e di 27 milioni di euro per l'anno 2016» sono sostituite dalle seguenti: «sono incrementate di 27 milioni di euro per l'anno 2015, di 27 milioni di euro per l'anno 2016 e di 27 milioni di euro per l'anno 2017»;

c) all'incremento di 15 milioni di euro annui del finanziamento della misura di cui all'articolo 6, comma 4-bis, del decreto-legge 1° ottobre 1996, n. 510, convertito, con modificazioni, dalla legge 28 novembre 1996, n. 608, introdotto dall'articolo 5, comma 1, del decreto-legge 20 marzo 2014, n. 34, convertito, con modificazioni, dalla legge 16 maggio 2014, n. 78; conseguentemente, al comma 4-bis dell'articolo 6 del citato decreto-legge n. 510 del 1996, le parole: «euro 15 milioni annui» sono sostituite dalle seguenti: «euro 30 milioni annui»;

d) al finanziamento delle misure di sostegno al reddito per i lavoratori dipendenti dalle imprese del settore del *call-center*, previste dall'articolo 44, comma 7, del decreto legislativo 14 settembre 2015, n. 148, nella misura di 30 milioni di euro per l'anno 2017.

241. Il diritto all'astensione dal lavoro di cui all'articolo 24, comma 1, del decreto legislativo 15 giugno 2015, n. 80, è riconosciuto alle lavoratrici autonome nella misura massima di tre mesi.

242. Durante il periodo di congedo di cui al comma 241, la lavoratrice autonoma ha diritto a percepire un'indennità giornaliera pari all'80 per cento del salario minimo giornaliero stabilito dall'articolo 1 del decreto-legge 29 luglio 1981, n. 402, convertito, con modifica-



zioni, dalla legge 26 settembre 1981, n. 537, nella misura risultante, per la qualifica di impiegato, dalla tabella A allegata al medesimo decreto e dai decreti ministeriali di cui al secondo comma del medesimo articolo 1.

243. L'articolo 24-bis del decreto-legge 22 giugno 2012, n. 83, convertito, con modificazioni, dalla legge 7 agosto 2012, n. 134, è sostituito dal seguente:

«Art. 24-bis (*Misure a sostegno della tutela dei dati personali, della sicurezza nazionale, della concorrenza e dell'occupazione nelle attività svolte da call center*). —

1. Le misure del presente articolo si applicano alle attività svolte da *call center* indipendentemente dal numero di dipendenti occupati.

2. Qualora un operatore economico decida di localizzare, anche mediante affidamento a terzi, l'attività di *call center* fuori dal territorio nazionale in un Paese che non è membro dell'Unione europea, deve darne comunicazione, almeno trenta giorni prima del trasferimento:

a) al Ministero del lavoro e delle politiche sociali, nonché all'Ispettorato nazionale del lavoro a decorrere dalla data della sua effettiva operatività a seguito dell'adozione dei decreti di cui all'articolo 5 del decreto legislativo 14 settembre 2015, n. 149, indicando i lavoratori coinvolti; la predetta comunicazione è effettuata dal soggetto che svolge il servizio di *call center*;

b) al Ministero dello sviluppo economico, indicando le numerazioni telefoniche messe a disposizione del pubblico e utilizzate per i servizi delocalizzati;

c) al Garante per la protezione dei dati personali, indicando le misure adottate per garantire il rispetto della legislazione nazionale, e in particolare delle disposizioni del codice in materia di protezione dei dati personali, di cui al decreto legislativo 30 giugno 2003, n. 196, nonché delle disposizioni concernenti il registro pubblico delle opposizioni, istituito ai sensi del regolamento di cui al decreto del Presidente della Repubblica 7 settembre 2010, n. 178.

3. Gli operatori economici che, antecedentemente alla data di entrata in vigore della presente disposizione, hanno localizzato, anche mediante affidamento a terzi, l'attività di *call center* fuori dal territorio nazionale in un Paese che non è membro dell'Unione europea, devono darne comunicazione ai soggetti di cui al comma 2 entro sessanta giorni dalla medesima data di entrata in vigore, indicando le numerazioni telefoniche messe a disposizione del pubblico e utilizzate per i servizi delocalizzati. In caso di omessa o tardiva comunicazione si applica la sanzione amministrativa pecuniaria pari a 10.000 euro per ciascun giorno di ritardo.

4. In attesa di procedere alla ridefinizione del sistema degli incentivi all'occupazione nel settore dei *call center*, nessun beneficio, anche fiscale o previdenziale, previsto per tale tipologia di attività può essere erogato a operatori economici che, dopo la data di entrata in vigore della presente disposizione, delocalizzano l'attività di *call center* in un Paese che non è membro dell'Unione europea.

5. Quando un soggetto effettua una chiamata a un *call center* deve essere informato preliminarmente sul Paese in cui l'operatore con cui parla è fisicamente collocato nonché, a decorrere dal novantesimo giorno successivo

alla data di entrata in vigore della presente disposizione, nell'ipotesi di localizzazione dell'operatore in un Paese che non è membro dell'Unione europea, della possibilità di richiedere che il servizio sia reso tramite un operatore collocato nel territorio nazionale o di un Paese membro dell'Unione europea, di cui deve essere garantita l'immediata disponibilità nell'ambito della medesima chiamata.

6. Le disposizioni del presente articolo si applicano anche quando un cittadino è destinatario di una chiamata proveniente da un *call center*.

7. In caso di omessa o tardiva comunicazione di cui al comma 2 si applica la sanzione amministrativa pecuniaria pari a 150.000 euro per ciascuna comunicazione omessa o tardiva. Nei casi di cui al comma 2, lettera a), la sanzione è irrogata dal Ministero del lavoro e delle politiche sociali ovvero, dalla data della sua effettiva operatività, dall'Ispettorato nazionale del lavoro. Nei casi di cui al comma 2, lettere b) e c), la sanzione è irrogata, rispettivamente, dal Ministero dello sviluppo economico e dal Garante per la protezione dei dati personali. Il mancato rispetto delle disposizioni dei commi 5 e 6 comporta la sanzione amministrativa pecuniaria pari a 50.000 euro per ogni giornata di violazione; all'accertamento delle violazioni delle disposizioni dei commi 5 e 6 e all'irrogazione delle relative sanzioni provvede il Ministero dello sviluppo economico. Resta fermo quanto previsto dall'articolo 161 del codice di cui al decreto legislativo 30 giugno 2003, n. 196, ove la mancata informazione di cui ai commi 5 e 6 del presente articolo integri, altresì, la violazione di cui all'articolo 13 del medesimo codice di cui al decreto legislativo n. 196 del 2003. Al fine di consentire l'applicazione delle predette disposizioni, il Ministero dello sviluppo economico comunica al Garante per la protezione dei dati personali l'accertamento dell'avvenuta violazione.

8. Ai fini dell'applicazione del presente articolo, nonché di quanto previsto dall'articolo 130 del codice di cui al decreto legislativo 30 giugno 2003, n. 196, anche il soggetto che ha affidato lo svolgimento di propri servizi a un *call center* esterno è considerato titolare del trattamento ai sensi degli articoli 4, comma 1, lettera f), e 28 del medesimo codice di cui al decreto legislativo n. 196 del 2003 ed è conseguentemente responsabile in solido con il soggetto gestore. La constatazione della violazione può essere notificata all'affidatario estero per il tramite del committente.

9. Qualunque operatore economico che svolge o si avvale di servizi di *call center* è tenuto a comunicare, su richiesta del Ministero del lavoro e delle politiche sociali, del Ministero dello sviluppo economico o del Garante per la protezione dei dati personali, entro dieci giorni dalla richiesta, la localizzazione del *call center* destinatario della chiamata o dal quale origina la stessa. Il mancato rispetto delle disposizioni del presente comma comporta la sanzione amministrativa pecuniaria pari a 50.000 euro per ogni violazione.

10. Per le amministrazioni aggiudicatrici e gli enti aggiudicatori che procedono ad affidamenti di servizi a operatori di *call center* l'offerta migliore è determinata al netto delle spese relative al costo del personale, determinato ai sensi dell'articolo 23, comma 16, del decreto



legislativo 18 aprile 2016, n. 50, ovvero sulla base di accordi con le organizzazioni sindacali maggiormente rappresentative.

11. Tutti gli operatori economici che svolgono attività di *call center* su numerazioni nazionali devono, entro sessanta giorni dalla data di entrata in vigore della presente disposizione, iscriversi al Registro degli operatori di comunicazione di cui alla delibera dell'Autorità per le garanzie nelle comunicazioni n. 666/08/CONS del 26 novembre 2008, comunicando, altresì, tutte le numerazioni telefoniche messe a disposizione del pubblico e utilizzate per i servizi di *call center*. L'obbligo di iscrizione sussiste anche a carico dei soggetti terzi affidatari dei servizi di *call center* e deve essere contemplato nel contratto di affidamento del servizio.

12. L'inosservanza dell'obbligo di cui al comma 11 comporta l'applicazione di una sanzione pecuniaria amministrativa pari a 50.000 euro».

244. Al fine di garantire la continuità del reddito degli operatori del settore della pesca, con decreto del Ministro del lavoro e delle politiche sociali, di concerto con il Ministro dell'economia e delle finanze e con il Ministro delle politiche agricole alimentari e forestali, da adottare entro sessanta giorni dalla data di sottoscrizione di accordi e contratti collettivi da parte delle organizzazioni sindacali e imprenditoriali del settore comparativamente più rappresentative a livello nazionale, ai sensi dell'articolo 26 del decreto legislativo 14 settembre 2015, n. 148, e comunque entro il 31 marzo 2017, presso l'INPS è istituito il Fondo di solidarietà per il settore della pesca (FOSPE).

245. Il FOSPE è costituito da una dotazione iniziale pari a 1 milione di euro a carico del bilancio dello Stato per l'anno 2017 e da contribuzione ordinaria, ripartita tra datori di lavoro e lavoratori nella misura, rispettivamente, di due terzi e di un terzo, in misura tale da garantire un flusso costante di risorse sufficiente all'avvio dell'attività e alla gestione del Fondo a regime, da individuare anche in relazione all'importo stimato delle prestazioni da erogare, alle compatibilità finanziarie e agli obblighi di equilibrio di bilancio di cui all'articolo 35 del decreto legislativo 14 settembre 2015, n. 148, nonché ai livelli retributivi stabiliti dalla contrattazione collettiva nazionale delle organizzazioni sindacali e imprenditoriali comparativamente più rappresentative, nel limite massimo pari a due terzi dell'aliquota prevista dall'articolo 20 della legge 8 agosto 1972, n. 457.

246. Il FOSPE eroga prestazioni e relative coperture figurative ai dipendenti e comunque a tutti gli imbarcati delle imprese di pesca nonché a quelli delle cooperative di pesca, compresi i soci lavoratori e i soci delle cooperative della piccola pesca di cui alla legge 13 marzo 1958, n. 250, nel caso di arresto temporaneo obbligatorio deciso dalle autorità pubbliche competenti e nel caso di sospensioni temporanee dell'attività di pesca per condizioni meteorologiche avverse o per ogni altra causa, organizzativa o ambientale, non imputabile al datore di lavoro, prevista dagli accordi e contratti collettivi sottoscritti dalle organizzazioni sindacali e imprenditoriali del settore comparativamente più rappresentative a livello nazionale.

247. Il Ministro del lavoro e delle politiche sociali effettua un monitoraggio sul tasso di adesione al FOSPE da

parte dei soggetti di cui al comma 246 e presenta alle Camere, entro il 31 ottobre 2017, una relazione sullo stato di attuazione del Fondo, sul suo funzionamento e sul tasso di adesione rilevato.

248. Per quanto non espressamente previsto dai commi da 244 a 247 del presente articolo si applicano al FOSPE le disposizioni del titolo II del decreto legislativo 14 settembre 2015, n. 148.

249. Le pensioni a favore dei superstiti di assicurato e pensionato, nell'ambito del regime dell'assicurazione generale obbligatoria e delle forme esclusive o sostitutive di tale regime, nonché della Gestione separata di cui all'articolo 2, comma 26, della legge 8 agosto 1995, n. 335, limitatamente a quelle percepite dagli orfani, concorrono alla formazione del reddito complessivo di cui all'articolo 8 del testo unico delle imposte sui redditi, di cui al decreto del Presidente della Repubblica 22 dicembre 1986, n. 917, per l'importo eccedente euro 1.000.

250. A decorrere dalla data di entrata in vigore della presente legge e nei limiti previsti dagli ultimi tre periodi del presente comma, il lavoratore iscritto all'assicurazione generale obbligatoria o alle forme esclusive e sostitutive della medesima affetto da mesotelioma pleurico (c45.0), mesotelioma pericardico (c45.2), mesotelioma peritoneale (c45.1), mesotelioma della tunica vaginale del testicolo (c45.7), carcinoma polmonare (c34) e asbestosi (c61), riconosciuti di origine professionale, ovvero quale causa di servizio, ha diritto al conseguimento di una pensione di inabilità, ancorché non si trovi nell'assoluta e permanente impossibilità di svolgere qualsiasi attività lavorativa. Ai fini del conseguimento del diritto alla pensione di inabilità di cui al primo periodo, il requisito contributivo si intende perfezionato quando risultino versati a favore dell'assicurato almeno cinque anni nell'intera vita lavorativa. Il beneficio pensionistico di cui ai primi due periodi, che non è cumulabile con altri benefici pensionistici previsti dalla normativa vigente, è riconosciuto, a domanda, nel limite di 20 milioni di euro per l'anno 2017 e di 30 milioni di euro annui a decorrere dal 2018. Qualora dal monitoraggio delle domande presentate e accolte, emerga il verificarsi di scostamenti, anche in via prospettica, del numero di domande rispetto alle risorse finanziarie di cui al terzo periodo il riconoscimento del trattamento pensionistico è differito, con criteri di priorità in ragione dell'età anagrafica, dell'anzianità contributiva e, infine, della data di presentazione della domanda, allo scopo di garantire un numero di accessi al pensionamento non superiore al numero di pensionamenti programmato in relazione alle predette risorse finanziarie. Per i lavoratori di cui all'articolo 1, comma 2, e all'articolo 70, comma 4, del decreto legislativo 30 marzo 2001, n. 165, nonché per il personale degli enti pubblici di ricerca, che rientrano nelle fattispecie di cui ai primi due periodi del presente comma, le indennità di fine servizio comunemente denominate di cui all'articolo 3 del decreto-legge 28 marzo 1997, n. 79, convertito, con modificazioni, dalla legge 28 maggio 1997, n. 140, sono corrisposte al momento in cui il soggetto avrebbe maturato il diritto alla corresponsione delle stesse secondo le disposizioni dell'articolo 24 del decreto-legge 6 dicembre 2011, n. 201, convertito, con modificazioni, dalla legge 22 dicembre 2011, n. 214,



e sulla base della disciplina vigente in materia di corresponsione del trattamento di fine servizio comunque denominato. Entro sessanta giorni dalla data di entrata in vigore della presente legge, con decreto del Ministro del lavoro e delle politiche sociali, di concerto con il Ministro dell'economia e delle finanze, sono emanate le disposizioni necessarie per l'attuazione del presente comma.

251. Le risorse del Fondo per il diritto al lavoro dei disabili, di cui all'articolo 13, comma 4, della legge 12 marzo 1999, n. 68, già trasferite alle regioni e alle province autonome di Trento e di Bolzano ed eventualmente non impegnate in favore dei beneficiari, sono riattribuite ai Fondi regionali per l'occupazione dei disabili, di cui all'articolo 14, comma 1, della medesima legge n. 68 del 1999 e sono prioritariamente utilizzate allo scopo di finanziare gli incentivi alle assunzioni delle persone con disabilità successive al 1° gennaio 2015 non coperte dal predetto Fondo di cui all'articolo 13, comma 4, della legge n. 68 del 1999.

252. Gli studenti dei corsi di laurea e di laurea magistrale delle università statali contribuiscono alla copertura dei costi dei servizi didattici, scientifici e amministrativi mediante un contributo onnicomprensivo annuale, anche differenziato tra i diversi corsi di laurea e di laurea magistrale, da versare all'università alla quale sono iscritti. Restano ferme le norme in materia di imposta di bollo, le norme in materia di esonero e di graduazione dei contributi, di cui all'articolo 9 del decreto legislativo 29 marzo 2012, n. 68, nonché le norme sulla tassa regionale per il diritto allo studio, di cui all'articolo 3, commi da 20 a 23, della legge 28 dicembre 1995, n. 549. Sono comunque ricompresi, all'interno del contributo onnicomprensivo annuale, i contributi per attività sportive.

253. L'importo del contributo onnicomprensivo annuale è stabilito da ciascuna università statale con il regolamento di cui al comma 254 del presente articolo. Tutti gli studenti, ad eccezione di coloro che ne sono esonerati ai sensi dell'articolo 3, comma 22, della legge 28 dicembre 1995, n. 549, sono tenuti al pagamento della tassa regionale per il diritto allo studio.

254. Ciascuna università statale, nell'esercizio della propria autonomia normativa, approva il regolamento in materia di contribuzione studentesca, nel rispetto dei criteri di equità, gradualità e progressività, nonché delle disposizioni dei commi da 252 a 267. In sede di prima applicazione, ciascuna università statale approva il proprio regolamento in materia di contribuzione studentesca entro il 31 marzo 2017. Il regolamento si applica a decorrere dall'anno accademico 2017/2018. In caso di mancata approvazione del regolamento entro il 31 marzo 2017, trovano comunque applicazione le disposizioni dei commi da 255 a 258.

255. Sono esonerati dal pagamento del contributo onnicomprensivo annuale gli studenti che soddisfano congiuntamente i seguenti requisiti:

a) appartengono a un nucleo familiare il cui Indicatore della situazione economica equivalente (ISEE), calcolato secondo le modalità previste dall'articolo 8 del regolamento di cui al decreto del Presidente del Consiglio dei ministri 5 dicembre 2013, n. 159, nonché dall'articolo 2-sexies del decreto-legge 29 marzo 2016, n. 42, con-

vertito, con modificazioni, dalla legge 26 maggio 2016, n. 89, è inferiore o eguale a 13.000 euro;

b) sono iscritti all'università di appartenenza da un numero di anni accademici inferiore o uguale alla durata normale del corso di studio, aumentata di uno;

c) nel caso di iscrizione al secondo anno accademico abbiano conseguito, entro la data del 10 agosto del primo anno, almeno 10 crediti formativi universitari; nel caso di iscrizione ad anni accademici successivi al secondo abbiano conseguito, nei dodici mesi antecedenti la data del 10 agosto precedente la relativa iscrizione, almeno 25 crediti formativi.

256. Nel caso di iscrizione al primo anno accademico, l'unico requisito da soddisfare è quello di cui al comma 255, lettera *a*).

257. Per gli studenti che appartengono a un nucleo familiare il cui ISEE sia compreso tra 13.001 euro e 30.000 euro e che soddisfano entrambi i requisiti di cui alle lettere *b)* e *c)* del comma 255, il contributo onnicomprensivo annuale non può superare il 7 per cento della quota di ISEE eccedente 13.000 euro.

258. Per gli studenti che appartengono a un nucleo familiare il cui ISEE sia inferiore a 30.000 euro e che soddisfano il requisito di cui alla lettera *c)* del comma 255, ma non quello di cui alla lettera *b)* del medesimo comma 255, il contributo onnicomprensivo annuale non può superare quello determinato ai sensi dei commi 255 e 256, aumentato del 50 per cento, con un valore minimo di 200 euro.

259. Il regolamento di cui al comma 254 stabilisce, nel rispetto di quanto previsto dai commi da 255 a 258 e del principio di equilibrio di bilancio di ciascuna università statale:

a) eventuali ulteriori casi di esonero, o graduazione, del contributo onnicomprensivo annuale, per specifiche categorie di studenti, individuate in relazione alla carriera universitaria individuale o alla particolare situazione personale;

b) le modalità di versamento del contributo onnicomprensivo annuale, in una o più rate, unitamente alle maggiorazioni dovute in caso di ritardo nel versamento.

260. Oltre al contributo onnicomprensivo annuale di cui comma 252, le università statali non possono istituire ulteriori tasse o contributi a carico degli studenti, fino al rilascio del titolo finale di studio, fatti salvi i contributi per i servizi prestati su richiesta dello studente per esigenze individuali e le imposte erariali.

261. Nel caso di studenti aventi la cittadinanza di Stati non appartenenti all'Unione europea, e non residenti in Italia, per i quali risulta inapplicabile il calcolo dell'ISEE del nucleo familiare di appartenenza ai sensi dell'articolo 8, comma 5, del regolamento di cui al decreto del Presidente del Consiglio dei ministri 5 dicembre 2013, n. 159, l'importo del contributo onnicomprensivo annuale è stabilito dalle singole università statali, anche in deroga ai criteri individuati nei commi da 255 a 258 del presente articolo.

262. Gli studenti dei corsi di dottorato di ricerca che non sono beneficiari di borsa di studio sono esonerati dal pagamento delle tasse o contributi a favore dell'università. Il regolamento di cui al comma 254 stabilisce il con-



tributo annuale dovuto dagli iscritti ai corsi o scuole di specializzazione.

263. Gli articoli 2 e 3 del regolamento di cui al decreto del Presidente della Repubblica 25 luglio 1997, n. 306, sono abrogati.

264. A decorrere dall'anno accademico 2020/2021, i limiti di importo ISEE di cui ai commi 255, 257 e 258 sono aggiornati ogni tre anni, con decreto del Ministro dell'istruzione, dell'università e della ricerca, a seguito del monitoraggio dell'attuazione e dell'efficacia delle norme dei commi da 252 a 267 del presente articolo.

265. Il Fondo per il finanziamento ordinario delle università, di cui all'articolo 5 della legge 24 dicembre 1993, n. 537, è incrementato di 55 milioni di euro per l'anno 2017 e di 105 milioni di euro a decorrere dall'anno 2018. Le somme di cui al primo periodo sono ripartite tra le università statali, a decorrere dall'anno 2017, con riferimento all'anno accademico 2016/2017, e conseguentemente per gli anni successivi, in proporzione al numero degli studenti esonerati dal pagamento di ogni contribuzione ai sensi dell'articolo 9 del decreto legislativo 29 marzo 2012, n. 68, cui si aggiunge, a decorrere dall'anno 2018, il numero degli studenti esonerati dal pagamento del contributo onnicomprensivo annuale ai sensi del comma 255 del presente articolo, moltiplicati per il costo *standard* di ateneo per studente in corso.

266. Le disposizioni dei commi da 252 a 267 del presente articolo non si applicano alle università non statali, alle università telematiche e alle istituzioni universitarie ad ordinamento speciale, nonché all'università degli studi di Trento.

267. Le istituzioni statali dell'alta formazione artistica, musicale e coreutica, entro il 31 marzo 2017, adeguano i propri regolamenti in materia di contribuzione studentesca alle disposizioni dei commi da 252 a 266. In caso di mancato adeguamento entro il 31 marzo 2017, trovano comunque applicazione le disposizioni dei commi da 255 a 258. Il Ministero dell'istruzione, dell'università e della ricerca, nella ripartizione del fondo annuale di dotazione tra le istituzioni di cui al presente comma, tiene conto degli studenti esonerati dal pagamento di ogni contribuzione e di quelli esonerati dal pagamento del contributo onnicomprensivo annuale.

268. Al fine di sostenere l'accesso dei giovani all'università, e in particolare dei giovani provenienti da famiglie meno abbienti, il fondo integrativo statale per la concessione di borse di studio, di cui all'articolo 18, comma 1, lettera *a*), del decreto legislativo 29 marzo 2012, n. 68, iscritto nello stato di previsione del Ministero dell'istruzione, dell'università e della ricerca, è incrementato di 50 milioni di euro a decorrere dall'anno 2017.

269. Ai fini della gestione delle risorse del fondo di cui all'articolo 18 del decreto legislativo 29 marzo 2012, n. 68, ciascuna regione razionalizza l'organizzazione degli enti erogatori dei servizi per il diritto allo studio mediante l'istituzione, entro sei mesi dalla data di entrata in vigore della presente legge, di un unico ente erogatore dei medesimi servizi, prevedendo comunque una rappresentanza degli studenti nei relativi organi direttivi. Sono comunque fatti salvi i modelli sperimentali di gestione

degli interventi di cui all'articolo 12 del decreto legislativo 29 marzo 2012, n. 68.

270. La norma del comma 269 costituisce principio fondamentale di coordinamento della finanza pubblica.

271. Nelle more dell'emanazione del decreto di cui all'articolo 7, comma 7, del decreto legislativo 29 marzo 2012, n. 68, e allo scopo di consentire che l'assegnazione delle risorse del fondo di cui al comma 268 del presente articolo avvenga, in attuazione dell'articolo 18, commi 1, lettera *a*), e 3, del medesimo decreto legislativo n. 68 del 2012, in misura proporzionale al fabbisogno finanziario delle regioni, il Ministro dell'istruzione, dell'università e della ricerca, con decreto emanato entro tre mesi dalla data di entrata in vigore della presente legge, di concerto con il Ministro dell'economia e delle finanze, previo parere della Conferenza permanente per i rapporti tra lo Stato, le regioni e le province autonome di Trento e di Bolzano, che si esprime entro sessanta giorni dalla data di trasmissione, decorso il quale il decreto può essere comunque adottato, determina i fabbisogni finanziari regionali.

272. Le risorse del fondo di cui all'articolo 18, comma 1, lettera *a*), del decreto legislativo 29 marzo 2012, n. 68, sono direttamente attribuite al bilancio dell'ente regionale erogatore dei servizi per il diritto allo studio, a norma del comma 269 del presente articolo, entro il 30 settembre di ciascun anno. Nelle more della razionalizzazione di cui al medesimo comma 269, tali risorse sono comunque trasferite direttamente agli enti regionali erogatori, previa indicazione da parte di ciascuna regione della quota da trasferire a ciascuno di essi.

273. A decorrere dal 1° gennaio 2017, la Fondazione per il Merito, di cui all'articolo 9, comma 3, del decreto-legge 13 maggio 2011, n. 70, convertito, con modificazioni, dalla legge 12 luglio 2011, n. 106, assume la denominazione di «Fondazione Articolo 34». La nuova denominazione sostituisce la precedente, ovunque presente, nel medesimo decreto-legge n. 70 del 2011, convertito, con modificazioni, dalla legge n. 106 del 2011, e in ogni altro provvedimento legislativo o regolamentare.

274. All'articolo 9 del decreto-legge 13 maggio 2011, n. 70, convertito, con modificazioni, dalla legge 12 luglio 2011, n. 106, sono apportate le seguenti modificazioni:

a) al comma 4 è aggiunto, in fine, il seguente periodo: «I componenti dell'organo di amministrazione della Fondazione e il suo presidente sono nominati con decreto del Presidente del Consiglio dei ministri, su proposta del Ministro dell'istruzione, dell'università e della ricerca e del Ministro dell'economia e delle finanze»;

b) al comma 6 è aggiunta, in fine, la seguente lettera: «*e-bis*) i criteri e le metodologie per l'assegnazione delle borse di studio nazionali per il merito e la mobilità».

275. Entro il 30 aprile di ogni anno, la «Fondazione Articolo 34», sentita la Conferenza permanente per i rapporti tra lo Stato, le regioni e le province autonome di Trento e di Bolzano, bandisce almeno 400 borse di studio nazionali, ciascuna del valore di 15.000 euro annuali, destinate a studenti capaci, meritevoli e privi di mezzi, al fine di favorirne l'immatricolazione e la frequenza a corsi di laurea o di laurea magistrale a ciclo unico, nelle università statali, o a corsi di diploma accademico di I livello, nelle



istituzioni statali dell'alta formazione artistica, musicale e coreutica, aventi sedi anche differenti dalla residenza anagrafica del nucleo familiare dello studente.

276. Sono ammessi a partecipare al bando di cui al comma 275 gli studenti iscritti all'ultimo anno della scuola secondaria di secondo grado che soddisfano congiuntamente i seguenti requisiti:

a) l'ISEE, alla data di emanazione del bando, calcolato ai sensi dell'articolo 8 del regolamento di cui al decreto del Presidente del Consiglio dei ministri 5 dicembre 2013, n. 159, nonché dell'articolo 2-sexies del decreto-legge 29 marzo 2016, n. 42, convertito, con modificazioni, dalla legge 26 maggio 2016, n. 89, è inferiore o eguale a 20.000 euro;

b) le medie dei voti ottenuti in tutte le materie, negli scrutini finali del penultimo e del terzultimo anno della scuola secondaria di secondo grado, nonché negli scrutini intermedi dell'ultimo anno, purché comunque effettuati entro la data di scadenza del bando, sono tutte eguali o superiori a 8/10;

c) i punteggi riportati nelle prove dell'Istituto nazionale per la valutazione del sistema educativo di istruzione e di formazione (INVALSI), relative alle materie di italiano e matematica, ricadono nel primo quartile dei risultati INVALSI della regione ove ha sede la scuola di appartenenza.

277. Il limite di importo dell'ISEE di cui al comma 276, lettera a), può essere aggiornato con cadenza triennale con decreto del Ministro dell'istruzione, dell'università e della ricerca a seguito del monitoraggio dell'attuazione e dell'efficacia delle norme dei commi da 273 a 289.

278. Sono altresì ammessi a partecipare al bando di cui al comma 275, in numero non superiore a due per ciascuna istituzione scolastica, gli studenti che soddisfano le condizioni di cui al comma 276, lettere a) e c), e che, pur non soddisfacendo la condizione di cui al comma 276, lettera b), sono motivatamente qualificati come eccezionalmente meritevoli dal dirigente scolastico della scuola secondaria di secondo grado di appartenenza, su proposta del collegio dei docenti.

279. I candidati ammessi a partecipare al bando ai sensi dei commi 276 e 278 sono inclusi in un'unica graduatoria nazionale di merito. Il punteggio assegnato a ciascun candidato è calcolato sulla base dei criteri di valutazione stabiliti nel bando e fondati sui valori di cui al comma 276, lettere a), b) e c), nonché sulla motivazione del giudizio di merito eccezionale di cui al comma 278. Nella fissazione dei predetti criteri, i valori delle medie di cui al comma 276, lettera b), sono rapportati ai valori delle medesime medie nelle scuole della provincia di appartenenza, come calcolati dall'INVALSI.

280. Le borse di studio di cui ai commi da 273 a 289 sono assegnate, nell'ordine della graduatoria nazionale di merito, entro il 31 agosto di ogni anno e sono corrisposte allo studente in rate semestrali anticipate, previa verifica del rispetto delle condizioni di cui ai commi 281 e 282.

281. La prima rata è versata allo studente al momento della comunicazione dell'avvenuta immatricolazione a un corso di laurea o di laurea magistrale a ciclo unico o a un diploma accademico di I livello, scelto liberamente

dallo studente, fermo restando il superamento delle prove di ammissione, ove previste. La seconda rata è versata allo studente entro il 31 marzo dell'anno successivo.

282. Le borse di studio di cui ai commi da 273 a 289 sono confermate, negli anni accademici successivi al primo, per tutta la durata normale del relativo corso di laurea o corso di laurea magistrale a ciclo unico, o corso di diploma accademico di I livello, e sono versate in due rate semestrali annuali, entro il 30 settembre dell'anno di riferimento ed entro il 31 marzo dell'anno successivo, a condizione che lo studente, al 10 agosto di ogni anno accademico, abbia conseguito:

a) tutti i crediti formativi degli anni accademici precedenti;

b) almeno 40 crediti formativi dell'anno accademico in corso, con una media dei voti riportati in tutti gli esami sostenuti non inferiore a 28/30 e nessun voto inferiore a 24/30.

283. Gli studenti beneficiari delle borse di studio di cui ai commi da 273 a 289 del presente articolo sono esonerati dal pagamento della tassa regionale per il diritto allo studio di cui all'articolo 3, commi 20, 21, 22 e 23, della legge 28 dicembre 1995, n. 549, nonché delle tasse e dei contributi previsti dagli ordinamenti delle università statali o delle istituzioni statali dell'alta formazione artistica, musicale e coreutica di appartenenza, ferma restando la disciplina dell'imposta di bollo.

284. Le borse di studio di cui ai commi da 273 a 289 sono incompatibili con ogni altra borsa di studio, ad eccezione di quelle destinate a sostenere finanziariamente lo studente per soggiorni di studio all'estero, con tutti gli strumenti e i servizi del diritto allo studio di cui al decreto legislativo 29 marzo 2012, n. 68, nonché con l'ammissione alle istituzioni universitarie ad ordinamento speciale o ad altre consimili strutture universitarie che offrano gratuitamente agli studenti vitto e alloggio. Lo studente può comunque chiedere di usufruire dei servizi offerti dagli enti regionali per il diritto allo studio, al costo stabilito dai medesimi enti.

285. Alle borse di studio di cui ai commi da 273 a 289 del presente articolo si applicano, in materia fiscale, le disposizioni dell'articolo 4 della legge 13 agosto 1984, n. 476.

286. Per il finanziamento delle borse di studio di cui ai commi da 273 a 289 del presente articolo, sono attribuiti alla «Fondazione Articolo 34» 6 milioni di euro per l'anno 2017, 13 milioni di euro per l'anno 2018 e 20 milioni di euro a decorrere dall'anno 2019.

287. Al finanziamento dell'organizzazione e delle attività ordinarie della «Fondazione Articolo 34» sono attribuiti 2 milioni di euro per l'anno 2017 e 1 milione di euro a decorrere dall'anno 2018.

288. Nelle more del raggiungimento della piena operatività della «Fondazione Articolo 34» e della nomina dei relativi organi di amministrazione, al fine di attuare tempestivamente le finalità dei commi da 273 a 289 con decreto del Presidente del Consiglio dei ministri è istituita, presso la Presidenza del Consiglio dei ministri, una cabina di regia, composta da tre membri designati, rispettivamente, dal Presidente del Consiglio dei ministri,



dal Ministro dell'economia e delle finanze e dal Ministro dell'istruzione, dell'università e della ricerca, incaricata di attivare le procedure relative all'emanazione del bando di cui al comma 275, ai fini dell'assegnazione e del versamento delle borse di studio agli studenti vincitori. Con il medesimo decreto del Presidente del Consiglio dei ministri sono definiti le modalità operative e organizzative della cabina di regia e il supporto amministrativo e tecnico alle attività della stessa, nell'ambito delle risorse umane, strumentali e finanziarie disponibili a legislazione vigente presso la Presidenza del Consiglio dei ministri. Al raggiungimento della piena operatività della Fondazione e alla nomina dei relativi organi di amministrazione, la cabina di regia decade automaticamente dalle sue funzioni.

289. La quota parte delle risorse di cui al comma 286 eventualmente non utilizzate per le finalità di cui ai commi da 273 a 288, da accertare entro il 15 settembre di ogni anno con decreto del Ministero dell'istruzione, dell'università e della ricerca, confluisce, nel medesimo esercizio finanziario, nel Fondo di intervento integrativo per la concessione dei prestiti d'onore e delle borse di studio iscritto nello stato di previsione del medesimo Ministero. Il Ministro dell'economia e delle finanze è autorizzato ad apportare, con propri decreti, le occorrenti variazioni di bilancio.

290. In attuazione dell'articolo 6, comma 1, lettera a), della legge 19 novembre 1990, n. 341, nonché dell'articolo 3 del decreto legislativo 14 gennaio 2008, n. 21, sulla base degli obiettivi indicati dal comma 1 del medesimo articolo 3, le università e le istituzioni dell'alta formazione artistica, musicale e coreutica organizzano specifici corsi di orientamento pre-universitario o pre-accademico destinati agli studenti, da svolgere, in collaborazione con le scuole e senza interferenze con l'attività scolastica ordinaria, durante gli ultimi due anni di corso della scuola secondaria di secondo grado o nel periodo intercorrente tra il conseguimento del diploma e l'immatricolazione.

291. All'articolo 11, comma 1, del decreto legislativo 29 marzo 2012, n. 68, dopo le parole: «connesse ai servizi» sono inserite le seguenti: «e al tutorato di cui all'articolo 13 della legge 19 novembre 1990, n. 341».

292. In attuazione dell'articolo 13 della legge 19 novembre 1990, n. 341, e ai fini di cui al comma 2 del medesimo articolo 13, le università organizzano specifiche attività di tutorato riservate a studenti iscritti al primo o al secondo anno di un corso di laurea o di laurea magistrale a ciclo unico che abbiano riscontrato ostacoli formativi iniziali, anche con collaborazioni a tempo parziale di studenti dei corsi di studio o degli anni superiori assegnate ai sensi e con le modalità di cui all'articolo 11 del decreto legislativo 29 marzo 2012, n. 68, come modificato dal comma 291 del presente articolo.

293. Per le finalità dei commi da 290 a 292 del presente articolo, il Fondo per il finanziamento ordinario delle università, di cui all'articolo 5 della legge 24 dicembre 1993, n. 537, è incrementato di 5 milioni di euro a decorrere dall'anno 2017. Tale importo è ripartito annualmente tra le università tenendo conto delle attività organizzate dalle stesse per attuare piani pluriennali di interventi integrati di orientamento pre-universitario, di sostegno didattico e

di tutorato adottati ai sensi dell'articolo 2, comma 2, del decreto legislativo 14 gennaio 2008, n. 21, e dei commi da 290 a 292 del presente articolo, nonché dei risultati raggiunti.

294. Al testo unico delle imposte sui redditi, di cui al decreto del Presidente della Repubblica 22 dicembre 1986, n. 917, sono apportate le seguenti modificazioni:

a) all'articolo 15, comma 1, lettera i-*octies*), dopo le parole: «nonché a favore» sono inserite le seguenti: «degli istituti tecnici superiori di cui al decreto del Presidente del Consiglio dei ministri 25 gennaio 2008, pubblicato nella *Gazzetta Ufficiale* n. 86 dell'11 aprile 2008,»;

b) all'articolo 100, comma 2, lettera o-*bis*), dopo le parole: «e successive modificazioni,» sono inserite le seguenti: «nonché a favore degli istituti tecnici superiori di cui al decreto del Presidente del Consiglio dei ministri 25 gennaio 2008, pubblicato nella *Gazzetta Ufficiale* n. 86 dell'11 aprile 2008,».

295. Al fine di incentivare l'attività base di ricerca dei docenti delle università statali, nel Fondo per il finanziamento ordinario delle università, di cui all'articolo 5 della legge 24 dicembre 1993, n. 537, iscritto nello stato di previsione del Ministero dell'istruzione, dell'università e della ricerca, è istituita una apposita sezione denominata «Fondo per il finanziamento delle attività base di ricerca», con uno stanziamento di 45 milioni di euro annui a decorrere dall'anno 2017.

296. Il Fondo di cui al comma 295 è destinato al finanziamento annuale delle attività base di ricerca dei ricercatori e dei professori di seconda fascia in servizio nelle università statali.

297. Sono esclusi dal finanziamento annuale i ricercatori e i professori di seconda fascia che, alla data di presentazione della domanda di cui al comma 301 del presente articolo, sono in regime di impegno a tempo definito, sono collocati in aspettativa o sono risultati vincitori delle procedure di cui all'articolo 1, commi da 207 a 212, della legge 28 dicembre 2015, n. 208, ovvero usufruiscono di finanziamenti provenienti dallo *European Research Council* (ERC), da progetti di ricerca di interesse nazionale (PRIN) o da ulteriori finanziamenti pubblici, nazionali, europei o internazionali, comunque denominati.

298. L'importo individuale del finanziamento annuale è pari a 3.000 euro, per un totale di 15.000 finanziamenti individuali. L'assegnazione del finanziamento deve tenere conto dell'ordine di elenchi di cui al comma 300, lettere b) e c), in modo che le domande di cui al comma 301 siano soddisfatte nella misura del 75 per cento di quelle presentate dai ricercatori e del 25 per cento di quelle presentate dai professori associati.

299. Entro il 31 luglio di ogni anno, l'Agenzia nazionale di valutazione del sistema universitario e della ricerca (ANVUR), con riferimento a ciascun settore scientifico-disciplinare, predispone gli elenchi dei ricercatori e dei professori di seconda fascia che possono richiedere il finanziamento annuale individuale delle attività base di ricerca.

300. Nel limite delle disponibilità finanziarie di cui al comma 295 e fermo restando l'importo del finanziamento individuale di cui al comma 298, l'ANVUR predispone



gli elenchi di cui al comma 299 sulla base dei seguenti criteri:

a) la verifica della sussistenza, per ognuno dei ricercatori e dei professori di seconda fascia, delle condizioni di cui al comma 297;

b) l'inclusione, nell'elenco dei ricercatori appartenenti a ciascun settore scientifico-disciplinare, di tutti i ricercatori la cui produzione scientifica individuale, relativa agli ultimi cinque anni, è pari o superiore a un apposito indicatore della produzione scientifica dei ricercatori appartenenti a ciascun settore scientifico-disciplinare, calcolato dall'ANVUR sulla base dei dati disponibili per l'ultimo triennio;

c) l'inclusione, nell'elenco dei professori di seconda fascia appartenenti a ciascun settore scientifico-disciplinare, di tutti i professori di seconda fascia la cui produzione scientifica individuale, relativa agli ultimi cinque anni, è pari o superiore a un apposito indicatore della produzione scientifica dei professori di seconda fascia appartenenti a ciascun settore scientifico-disciplinare, calcolato dall'ANVUR sulla base dei dati disponibili per l'ultimo triennio.

301. Entro il 30 settembre di ogni anno ciascun ricercatore e professore di seconda fascia incluso negli elenchi predisposti ai sensi dei commi 299 e 300, esclusivamente tramite l'apposita procedura telematica accessibile dal sito internet istituzionale dell'ANVUR, può presentare la domanda diretta a ottenere il finanziamento annuale individuale delle attività base di ricerca.

302. Entro il 30 novembre di ogni anno, il Ministero dell'istruzione, dell'università e della ricerca trasferisce a ciascuna università le risorse per il finanziamento annuale delle attività base di ricerca spettante ai ricercatori e ai professori di seconda fascia.

303. Al fine di favorire lo sviluppo delle attività di ricerca nelle università statali e di valorizzare le attività di supporto allo svolgimento delle stesse senza maggiori oneri per lo Stato, a decorrere dall'anno 2017:

a) gli atti e i contratti di cui all'articolo 7, comma 6, del decreto legislativo 30 marzo 2001, n. 165, stipulati dalle università statali non sono soggetti al controllo previsto dall'articolo 3, comma 1, lettera f-bis), della legge 14 gennaio 1994, n. 20;

b) all'articolo 6 del decreto-legge 31 maggio 2010, n. 78, convertito, con modificazioni, dalla legge 30 luglio 2010, n. 122, al comma 12, quarto periodo, le parole: «dalle università e» sono sostituite dalle seguenti: «dalle università nonché a quella effettuata» e, al comma 13, quarto periodo, sono aggiunte, in fine, le seguenti parole: «, nonché dalle università». Al fine di assicurare il rispetto di quanto previsto dall'articolo 6, comma 21, del decreto-legge n. 78 del 2010, convertito, con modificazioni, dalla legge n. 122 del 2010, in termini di minori entrate per lo Stato con riferimento a quanto previsto dal periodo precedente, lo stanziamento del Fondo per il finanziamento ordinario delle università, di cui all'articolo 5 della legge 24 dicembre 1993, n. 537, è ridotto di 12 milioni di euro;

c) all'articolo 1, comma 1, lettere a) e b), del decreto del Presidente del Consiglio dei ministri 31 dicembre 2014, pubblicato nella *Gazzetta Ufficiale* n. 66 del

20 marzo 2015, le parole: «30 per cento» sono sostituite dalle seguenti: «50 per cento».

304. Le somme destinate, a qualsiasi titolo, dal Ministero dell'istruzione, dell'università e della ricerca al finanziamento delle attività di ricerca non sono soggette ad esecuzione forzata. Gli atti di sequestro e di pignoramento afferenti ai fondi di cui ai commi da 295 a 305 sono nulli e la nullità è rilevabile d'ufficio.

305. La dotazione finanziaria del Fondo ordinario per gli enti e le istituzioni di ricerca, di cui all'articolo 7 del decreto legislativo 5 giugno 1998, n. 204, è incrementata di 25 milioni di euro a decorrere dall'anno 2018, da destinare al sostegno specifico delle «Attività di ricerca a valenza internazionale».

306. Al fine di consentire il regolare svolgimento dei compiti attribuiti all'ANVUR, è autorizzata l'assunzione, a decorrere dall'anno 2017, di ulteriori 15 unità appartenenti all'area terza del contratto collettivo nazionale di lavoro (CCNL) - comparto Ministeri, di cui 13 funzionari valutatori tecnici e 2 funzionari amministrativi, e di ulteriori 2 unità appartenenti all'area seconda del medesimo CCNL - comparto Ministeri, mediante scorrimento delle graduatorie concorsuali vigenti presso l'Agenzia e, per l'eventuale quota non coperta, mediante avvio di nuove procedure concorsuali, previo espletamento delle procedure di mobilità di cui all'articolo 30 del decreto legislativo 30 marzo 2001, n. 165.

307. Al fine di contribuire al funzionamento dell'Istituto nazionale di genetica molecolare (INGM) di cui all'articolo 1, comma 1, lettera b), del decreto-legge 29 marzo 2004, n. 81, convertito, con modificazioni, dalla legge 26 maggio 2004, n. 138, è autorizzata a decorrere dall'anno 2017 una spesa ulteriore di 1 milione di euro annui.

308. Al fine di promuovere forme di occupazione stabile, ai datori di lavoro privati, con riferimento alle nuove assunzioni con contratto di lavoro a tempo indeterminato, anche in apprendistato, con esclusione dei contratti di lavoro domestico e di quelli relativi agli operai del settore agricolo, decorrenti dal 1° gennaio 2017 al 31 dicembre 2018, è riconosciuto, per un periodo massimo di trentasei mesi, ferma restando l'aliquota di computo delle prestazioni pensionistiche, l'esonero dal versamento dei complessivi contributi previdenziali a carico dei datori di lavoro, con esclusione dei premi e contributi dovuti all'INAIL, nel limite massimo di un importo di esonero pari a 3.250 euro su base annua. L'esonero di cui al presente comma spetta, a domanda e alle condizioni di cui al comma 309 del presente articolo, ai datori di lavoro che assumono a tempo indeterminato, secondo quanto stabilito al primo periodo del presente comma, entro sei mesi dall'acquisizione del titolo di studio, studenti che hanno svolto presso il medesimo datore di lavoro attività di alternanza scuola-lavoro pari almeno al 30 per cento delle ore di alternanza previste ai sensi dell'articolo 1, comma 33, della legge 13 luglio 2015, n. 107, ovvero pari almeno al 30 per cento del monte ore previsto per le attività di alternanza all'interno dei percorsi erogati ai sensi del capo III del decreto legislativo 17 ottobre 2005, n. 226, ovvero pari almeno al 30 per cento del monte ore previsto per le attività di alternanza realizzata nell'ambito dei percorsi di cui al capo II del decreto del Presidente



del Consiglio dei ministri 25 gennaio 2008, pubblicato nella *Gazzetta Ufficiale* n. 86 dell'11 aprile 2008, ovvero pari almeno al 30 per cento del monte ore previsto dai rispettivi ordinamenti per le attività di alternanza nei percorsi universitari. L'esonero di cui al primo periodo del presente comma si applica inoltre ai datori di lavoro che assumono a tempo indeterminato, secondo quanto stabilito al medesimo primo periodo, entro sei mesi dall'acquisizione del titolo di studio, studenti che hanno svolto, presso il medesimo datore di lavoro, periodi di apprendistato per la qualifica e il diploma professionale, il diploma di istruzione secondaria superiore, il certificato di specializzazione tecnica superiore o periodi di apprendistato in alta formazione. L'INPS provvede, con le risorse umane, strumentali e finanziarie disponibili a legislazione vigente, anche ai fini di cui al comma 309 del presente articolo, al monitoraggio del numero di contratti incentivati ai sensi del presente comma e delle conseguenti minori entrate contributive, inviando relazioni mensili al Ministero del lavoro e delle politiche sociali e al Ministero dell'economia e delle finanze.

309. Il beneficio contributivo di cui al comma 308 è riconosciuto nel limite massimo di spesa di 7,4 milioni di euro per l'anno 2017, di 40,8 milioni di euro per l'anno 2018, di 86,9 milioni di euro per l'anno 2019, di 84 milioni di euro per l'anno 2020, di 50,7 milioni di euro per l'anno 2021 e di 4,3 milioni di euro per l'anno 2022. Qualora dal monitoraggio delle domande presentate e accolte emerga il verificarsi di scostamenti, anche in via prospettica, del numero di domande rispetto alle risorse finanziarie determinate ai sensi del primo periodo del presente comma, l'INPS non prende in esame ulteriori domande per l'accesso al beneficio di cui al comma 308.

310. Entro il 31 dicembre 2018 il Governo verifica i risultati del beneficio di cui ai commi 308 e 309, al fine di una sua eventuale prosecuzione.

311. Il secondo periodo del comma 39 dell'articolo 1 della legge 13 luglio 2015, n. 107, è sostituito dal seguente: «Le risorse sono ripartite tra le istituzioni scolastiche del sistema nazionale di istruzione».

312. All'articolo 1 della legge 27 dicembre 2006, n. 296, dopo il comma 616-*bis* è inserito il seguente:

«616-*ter*. Il Ministero dell'istruzione, dell'università e della ricerca, relativamente al programma operativo nazionale "Per la scuola - competenze e ambienti per l'apprendimento" riferito al periodo di programmazione 2014/2020, può condurre le verifiche di cui all'articolo 125, paragrafo 5, del regolamento (UE) n. 1303/2013 del Parlamento europeo e del Consiglio, del 17 dicembre 2013, avvalendosi dei revisori dei conti di cui al comma 616 del presente articolo, rispettando il principio della separazione delle funzioni previsto dalla normativa dell'Unione europea che disciplina l'intervento dei Fondi strutturali».

313. Nel programma operativo nazionale «Per la scuola - competenze e ambienti per l'apprendimento», riferito al periodo di programmazione 2014/2020, di cui alla decisione della Commissione europea C(2014) 9952 del 17 dicembre 2014, per «istituzioni scolastiche» si intendono tutte le istituzioni scolastiche che costituiscono il

sistema nazionale di istruzione, ai sensi dell'articolo 1, comma 1, della legge 10 marzo 2000, n. 62.

314. Al fine di incentivare l'attività dei dipartimenti delle università statali che si caratterizzano per l'eccellenza nella qualità della ricerca e nella progettualità scientifica, organizzativa e didattica, nonché con riferimento alle finalità di ricerca di «Industria 4.0», nel Fondo per il finanziamento ordinario delle università, di cui all'articolo 5 della legge 24 dicembre 1993, n. 537, iscritto nello stato di previsione del Ministero dell'istruzione, dell'università e della ricerca, è istituita un'apposita sezione denominata «Fondo per il finanziamento dei dipartimenti universitari di eccellenza», con uno stanziamento di 271 milioni di euro a decorrere dall'anno 2018.

315. Il Fondo di cui al comma 314 è destinato al finanziamento quinquennale dei dipartimenti di eccellenza delle università statali, come individuati e selezionati ai sensi e per gli effetti dei commi da 318 a 331.

316. La quota parte delle risorse di cui al comma 314, eventualmente non utilizzata per le finalità di cui ai commi da 318 a 339 del presente articolo, confluisce, nel medesimo esercizio finanziario, nel Fondo per il finanziamento ordinario delle università, di cui all'articolo 5 della legge 24 dicembre 1993, n. 537.

317. Per le istituzioni universitarie statali ad ordinamento speciale, ai fini dell'applicazione dei commi da 318 a 339, il riferimento ai dipartimenti si intende sostituito dal riferimento alle classi.

318. Entro il 31 dicembre del quarto anno di erogazione del finanziamento di cui ai commi da 314 a 317, con decreto del Ministro dell'istruzione, dell'università e della ricerca, è nominata una commissione deputata allo svolgimento delle attività di cui ai commi da 325 a 328. La commissione è composta da sette membri, di cui:

a) due designati dal Ministro dell'istruzione, dell'università e della ricerca, di cui uno con funzioni di presidente;

b) quattro designati dal Ministro dell'istruzione, dell'università e della ricerca nell'ambito di due rose di tre membri ciascuna, indicate rispettivamente dall'ANVUR e dal Comitato nazionale dei garanti della ricerca, di cui all'articolo 21 della legge 30 dicembre 2010, n. 240;

c) uno indicato dal Presidente del Consiglio dei ministri.

319. Entro la medesima data di cui al comma 318, il Ministero dell'istruzione, dell'università e della ricerca richiede all'ANVUR, sulla base dei risultati ottenuti, all'esito dell'ultima valutazione della qualità della ricerca (VQR), dai docenti appartenenti a ciascun dipartimento delle università statali:

a) la definizione del calcolo di un apposito «Indicatore standardizzato della performance dipartimentale» (ISPD), che tenga conto della posizione dei dipartimenti nella distribuzione nazionale della VQR, nei rispettivi settori scientifico-disciplinari;

b) l'attribuzione a ognuno dei dipartimenti delle università statali del relativo ISPD.

320. All'esito delle procedure di cui al comma 319, il Ministero dell'istruzione, dell'università e della ricerca redige e rende pubblica, nel proprio sito *internet* istitu-



zionale, la graduatoria dei dipartimenti delle università statali, in ordine decrescente rispetto all'ISPD attribuito al singolo dipartimento.

321. Dal 1° maggio al 31 luglio del quinto anno di erogazione del finanziamento di cui ai commi da 314 a 317, esclusivamente tramite l'apposita procedura telematica accessibile dal sito *internet* istituzionale del Ministero dell'istruzione, dell'università e della ricerca, le università statali di appartenenza dei dipartimenti collocati nelle prime 350 posizioni della graduatoria di cui al comma 320, come aggiornata agli esiti dei pareri negativi di cui al comma 337, terzo periodo, possono presentare la domanda diretta a ottenere, per ognuno dei medesimi dipartimenti, il finanziamento di cui ai commi da 314 a 317.

322. Il numero massimo di domande ammissibili, per i dipartimenti appartenenti alla stessa università statale, è pari a 15. Nel caso in cui i dipartimenti per i quali l'università statale può presentare la domanda di cui al comma 321 siano superiori a 15, l'università stessa procede a una selezione delle proprie domande dipartimentali, nel numero massimo di 15, motivando la scelta in ragione dell'ISPD attribuito al singolo dipartimento, nonché di ulteriori criteri demandati all'autonoma valutazione del singolo ateneo.

323. La domanda di cui ai commi 321 e 322:

a) è presentata, per ciascun dipartimento, con riferimento a una sola delle quattordici aree disciplinari del Consiglio universitario nazionale (CUN);

b) contiene un progetto dipartimentale di sviluppo, avente durata quinquennale, e relativo: agli obiettivi di carattere scientifico; all'utilizzo del finanziamento per il reclutamento, ai sensi degli articoli 18 e 24 della legge 30 dicembre 2010, n. 240, e dell'articolo 1, comma 9, della legge 4 novembre 2005, n. 230, del personale docente, ovvero per il reclutamento di personale tecnico e amministrativo; alla premialità, ai sensi dell'articolo 9 della legge n. 240 del 2010; all'investimento in infrastrutture per la ricerca; allo svolgimento di attività didattiche di elevata qualificazione; alla presenza di eventuali cofinanziamenti attribuiti al progetto dipartimentale;

c) qualora, al medesimo dipartimento, afferissero docenti appartenenti a più aree disciplinari, il progetto di cui alla lettera *b)* deve dare preminenza alle aree disciplinari che hanno ottenuto, all'esito dell'ultima VQR, i migliori risultati.

324. Il numero complessivo dei dipartimenti che possono ottenere il finanziamento di cui ai commi da 314 a 317 è pari a 180. Il numero dei dipartimenti finanziati, con riferimento a ciascuna delle 14 aree disciplinari del CUN, non può essere inferiore a 5 né superiore a 20. La suddivisione del numero dei dipartimenti finanziati, con riferimento a ciascuna delle 14 aree disciplinari del CUN, è stabilita, nel limite delle risorse economiche di cui ai commi da 314 a 317, con il decreto di cui al comma 318, e tenuto conto:

a) della numerosità della singola area disciplinare, in termini di dipartimenti ad essa riferibili;

b) di criteri informati ad obiettivi di crescita e miglioramento di particolari aree della ricerca scientifica e tecnologica italiana.

325. La valutazione delle domande presentate ai sensi dei commi 321, 322 e 323 per la selezione dei dipartimenti di cui al comma 324 è affidata alla commissione di cui al comma 318 e si svolge mediante due fasi successive.

326. Nella prima fase, la commissione procede a valutare le domande presentate da ciascuna università statale in relazione al solo dipartimento che ha ottenuto la migliore collocazione nelle prime 350 posizioni della graduatoria di cui al comma 320. La valutazione della domanda ha ad oggetto il progetto dipartimentale di sviluppo di cui al comma 323, lettere *b)* e *c)*. Esclusivamente in caso di esito positivo della valutazione, il dipartimento consegue il finanziamento di cui ai commi da 314 a 317, nei limiti massimi delle risorse finanziarie assegnate a ciascuna delle 14 aree disciplinari del CUN ai sensi del comma 324.

327. Nella seconda fase, tenuto conto del numero dei dipartimenti ammessi e di quelli esclusi dal finanziamento ai sensi del comma 326, la commissione valuta le rimanenti domande assegnando a ognuna di esse un punteggio da 1 a 100, di cui 70 punti sono attribuiti in base all'ISPD del singolo dipartimento e 30 punti sono attribuiti in base al progetto dipartimentale di sviluppo di cui al comma 323, lettere *b)* e *c)*, in relazione alla coerenza e alla fattibilità dei contenuti del medesimo progetto. La graduatoria risultante all'esito di questa seconda fase suddivide i dipartimenti in base alla relativa area disciplinare di appartenenza e assegna il finanziamento di cui ai commi da 314 a 317 ai dipartimenti che, nei limiti del numero complessivo di cui al comma 324, sono utilmente posizionati.

328. Entro il 31 dicembre del quinto anno di erogazione del finanziamento di cui ai commi da 314 a 317, la commissione pubblica, nel sito *internet* istituzionale dell'ANVUR, l'elenco dei dipartimenti che sono risultati assegnatari del finanziamento di cui ai commi da 314 a 317. Entro il 31 marzo di ognuno dei cinque anni successivi alla predetta pubblicazione, il Ministero dell'istruzione, dell'università e della ricerca trasferisce alle università statali cui appartengono i dipartimenti il relativo finanziamento. L'università è vincolata all'utilizzo di queste risorse a favore dei dipartimenti finanziati.

329. Il quarto periodo del comma 1 dell'articolo 9 della legge 30 dicembre 2010, n. 240, è sostituito dal seguente: «In tal caso, le università possono prevedere, con appositi regolamenti, compensi aggiuntivi per il personale docente e tecnico amministrativo che contribuisce all'acquisizione di commesse conto terzi ovvero di finanziamenti pubblici o privati».

330. La selezione di cui ai commi 326 e 327 è svolta con cadenza quinquennale. Le attività di supporto alla commissione di cui al comma 318 da parte della competente direzione generale del Ministero dell'istruzione, dell'università e della ricerca sono svolte nell'ambito delle risorse umane, strumentali e finanziarie disponibili a legislazione vigente. Per la partecipazione alle riunioni della commissione non sono dovuti compensi, gettoni di presenza o altri emolumenti comunque denominati. Eventuali rimborsi di spese di missione sono posti a carico delle risorse finanziarie disponibili a legislazione vigente del Ministero dell'istruzione, dell'università e della ricerca.



331. Per il primo quinquennio di istituzione del Fondo di cui ai commi da 314 a 317 e relativamente agli anni 2018-2022:

a) il decreto del Ministro dell'istruzione, dell'università e della ricerca, di cui al comma 318, è adottato entro il 30 aprile 2017;

b) le attività di cui ai commi 319 e 320 devono concludersi entro il 30 aprile 2017;

c) il termine per la presentazione delle domande di cui al comma 321 è fissato al 31 luglio 2017;

d) il termine per la pubblicazione dell'elenco di cui al comma 328, primo periodo, è fissato al 31 dicembre 2017; i termini per il trasferimento del finanziamento annuale di cui al comma 328, secondo periodo, sono fissati al 31 marzo 2018, al 31 marzo 2019, al 31 marzo 2020, al 31 marzo 2021 e al 31 marzo 2022.

332. L'importo annuale del finanziamento di cui ai commi da 314 a 331 è pari a 1.350.000 euro.

333. L'importo di cui al comma 332:

a) è ridotto del 20 per cento per il primo quintile, calcolato in base all'organico su base nazionale, dei dipartimenti che, ai sensi del comma 327, sono risultati assegnatari del finanziamento;

b) è ridotto del 10 per cento per il secondo quintile, calcolato in base all'organico su base nazionale, dei dipartimenti che, ai sensi del comma 327, sono risultati assegnatari del finanziamento;

c) è mantenuto invariato per il terzo quintile, calcolato in base all'organico su base nazionale, dei dipartimenti che, ai sensi del comma 327, sono risultati assegnatari del finanziamento;

d) è aumentato del 10 per cento per il quarto quintile, calcolato in base all'organico su base nazionale, dei dipartimenti che, ai sensi del comma 327, sono risultati assegnatari del finanziamento;

e) è aumentato del 20 per cento per il quinto quintile, calcolato in base all'organico su base nazionale, dei dipartimenti che, ai sensi del comma 327, sono risultati assegnatari del finanziamento.

334. Per i dipartimenti appartenenti alle aree disciplinari dal n. 1 al n. 9 del CUN, l'importo di cui al comma 332 è aumentato di 250.000 euro, utilizzabili esclusivamente per investimenti in infrastrutture per la ricerca.

335. L'importo complessivo del finanziamento quinquennale di cui ai commi da 314 a 317 e di cui al comma 332 è assoggettato alle seguenti modalità di utilizzazione:

a) non più del 70 per cento, tenuto conto di quanto previsto all'articolo 18, comma 3, della legge 30 dicembre 2010, n. 240, può essere impiegato per le chiamate dei professori e per il reclutamento di ricercatori, a norma degli articoli 18 e 24 della medesima legge n. 240 del 2010, e per il reclutamento del personale tecnico e amministrativo;

b) nel rispetto del limite percentuale di cui alla lettera *a)* del presente comma, almeno il 25 per cento deve essere impiegato per le chiamate di professori esterni all'università cui appartiene il dipartimento ai sensi dell'articolo 18, comma 4, della legge 30 dicembre 2010, n. 240;

c) nel rispetto del limite percentuale di cui alla lettera *a)* del presente comma, almeno il 25 per cento deve essere impiegato per il reclutamento di ricercatori, a norma dell'articolo 24, comma 3, lettera *b)*, della legge 30 dicembre 2010, n. 240;

d) nel rispetto del limite percentuale di cui alla lettera *a)* del presente comma, per le chiamate dirette di professori ai sensi dell'articolo 1, comma 9, della legge 4 novembre 2005, n. 230.

336. L'erogazione del finanziamento di cui al comma 332 è interrotta a seguito del mutamento di denominazione del dipartimento e in conseguenza della sua cessazione.

337. Entro il 31 gennaio dell'ultimo anno di erogazione del finanziamento di cui al comma 332, l'università, per ogni dipartimento, è tenuta a presentare alla commissione di cui al comma 318 una relazione contenente il rendiconto concernente l'utilizzazione delle risorse economiche derivanti dal medesimo finanziamento e i risultati ottenuti rispetto ai contenuti individuati nel progetto di cui al comma 323, lettere *b)* e *c)*. La commissione, entro tre mesi dalla presentazione della relazione, riscontrata la corrispondenza tra l'utilizzazione delle risorse economiche e gli obiettivi del progetto, verificato il rispetto delle modalità di utilizzazione di cui al comma 335, esprime il proprio motivato giudizio. In caso di giudizio negativo, l'università non può presentare per lo stesso dipartimento la domanda diretta all'ottenimento, per il quinquennio successivo, del finanziamento di cui ai commi da 314 a 317.

338. Al fine di favorire l'utilizzazione dei finanziamenti di cui ai commi da 314 a 337 del presente articolo, alla legge 30 dicembre 2010, n. 240, sono apportate le seguenti modificazioni:

a) all'articolo 23, comma 4, sono aggiunte, in fine, le seguenti parole: «, ma consente di computare le eventuali chiamate di coloro che sono stati titolari dei contratti nell'ambito delle risorse vincolate di cui all'articolo 18, comma 4»;

b) all'articolo 24, comma 3, la lettera *b)* è sostituita dalla seguente:

«*b)* contratti triennali, riservati a candidati che hanno usufruito dei contratti di cui alla lettera *a)*, ovvero che hanno conseguito l'abilitazione scientifica nazionale alle funzioni di professore di prima o di seconda fascia di cui all'articolo 16 della presente legge, ovvero che sono in possesso del titolo di specializzazione medica, ovvero che, per almeno tre anni anche non consecutivi, hanno usufruito di assegni di ricerca ai sensi dell'articolo 51, comma 6, della legge 27 dicembre 1997, n. 449, o di assegni di ricerca di cui all'articolo 22 della presente legge, o di borse post-dottorato ai sensi dell'articolo 4 della legge 30 novembre 1989, n. 398, ovvero di analoghi contratti, assegni o borse in atenei stranieri».

339. All'articolo 3, comma 1, del regolamento di cui al decreto del Presidente della Repubblica 1° febbraio 2010, n. 76, è aggiunta, in fine, la seguente lettera:

«*i-bis)* svolge, con cadenza quinquennale, la valutazione della qualità della ricerca delle università e degli enti di ricerca, sulla base di un apposito decreto del Ministro



dell'istruzione, dell'università e della ricerca, emanato entro il 31 marzo dell'anno successivo al quinquennio oggetto di valutazione, e diretto a individuare le linee-guida concernenti lo svolgimento della medesima valutazione e le risorse economiche a tal fine necessarie. La valutazione della qualità della ricerca deve essere conclusa entro il 31 dicembre dell'anno successivo all'emanazione del decreto di cui al precedente periodo».

340. Al fine di consentire la definizione dei progetti avviati nell'ambito dell'ufficio per il processo con la partecipazione dei soggetti di cui all'articolo 50, comma 1-bis, del decreto-legge 24 giugno 2014, n. 90, convertito, con modificazioni, dalla legge 11 agosto 2014, n. 114, alla scadenza del periodo di perfezionamento di cui al predetto comma, è autorizzato, a domanda, lo svolgimento, da parte dei medesimi soggetti, di un ulteriore periodo di perfezionamento, per una durata non superiore a dodici mesi a decorrere dalla data di entrata in vigore della presente legge, presso gli stessi uffici giudiziari ove sono stati assegnati con decreto del Ministro della giustizia 20 ottobre 2015, pubblicato nella *Gazzetta Ufficiale* n. 257 del 4 novembre 2015. Durante il periodo autorizzato a norma del presente comma è riconosciuto il diritto all'attribuzione della borsa di studio per l'importo e con le modalità di cui all'articolo 9 del citato decreto del Ministro della giustizia 20 ottobre 2015.

341. La domanda di cui al comma 340 è redatta e trasmessa secondo le modalità stabilite con provvedimento del direttore generale del personale e della formazione del Ministero della giustizia e fatta pervenire al predetto Ministero, entro quindici giorni dalla data di entrata in vigore della presente legge, corredata di un'attestazione del capo dell'ufficio giudiziario presso il quale si è svolto il periodo di perfezionamento di cui all'articolo 50, comma 1-bis, del decreto-legge 24 giugno 2014, n. 90, convertito, con modificazioni, dalla legge 11 agosto 2014, n. 114, dalla quale risulti che lo svolgimento da parte del richiedente dell'ulteriore periodo di perfezionamento di cui al comma 340 del presente articolo è funzionale alle esigenze dell'ufficio.

342. Per i soggetti di cui al comma 340 del presente articolo resta fermo il riconoscimento dei titoli di preferenza e di merito in conformità a quanto previsto dall'articolo 50, comma 1-*quater*, del decreto-legge 24 giugno 2014, n. 90, convertito, con modificazioni, dalla legge 11 agosto 2014, n. 114.

343. Per le finalità di cui al comma 340 è autorizzata la spesa di euro 5.807.509 per l'anno 2017, cui si provvede mediante corrispondente riduzione dell'autorizzazione di spesa prevista all'articolo 21-*quater*, comma 5, del decreto-legge 27 giugno 2015, n. 83, convertito, con modificazioni, dalla legge 6 agosto 2015, n. 132, limitatamente agli anni 2016 e 2017.

344. Al fine di promuovere forme di imprenditoria in agricoltura, ai coltivatori diretti e agli imprenditori agricoli professionali di cui all'articolo 1 del decreto legislativo 29 marzo 2004, n. 99, con età inferiore a quaranta anni, con riferimento alle nuove iscrizioni nella previdenza agricola effettuate tra il 1° gennaio 2017 e il 31 dicembre 2017, è riconosciuto, ferma restando l'aliquota di computo delle prestazioni pensionistiche, per un periodo

massimo di trentasei mesi, l'esonero dal versamento del 100 per cento dell'accredito contributivo presso l'assicurazione generale obbligatoria per l'invalidità, la vecchiaia ed i superstiti. L'esonero di cui al primo periodo, decorsi i primi trentasei mesi, è riconosciuto per un periodo massimo di dodici mesi nel limite del 66 per cento e per un periodo massimo di ulteriori dodici mesi nel limite del 50 per cento. L'esonero di cui al presente comma spetta ai coltivatori diretti e agli imprenditori agricoli professionali, in presenza delle nuove iscrizioni di cui al primo periodo, nonché ai coltivatori diretti e agli imprenditori agricoli professionali di età inferiore a quaranta anni che nell'anno 2016 hanno effettuato l'iscrizione nella previdenza agricola con aziende ubicate nei territori montani di cui al decreto del Presidente della Repubblica 29 settembre 1973, n. 601, e nelle zone agricole svantaggiate delimitate ai sensi dell'articolo 15 della legge 27 dicembre 1977, n. 984. L'esonero di cui al presente comma non è cumulabile con altri esoneri o riduzioni delle aliquote di finanziamento previsti dalla normativa vigente. L'INPS provvede, con le risorse umane, strumentali e finanziarie disponibili a legislazione vigente, al monitoraggio del numero di nuove iscrizioni effettuate ai sensi del presente comma e delle conseguenti minori entrate contributive, inviando relazioni mensili al Ministero delle politiche agricole alimentari e forestali, al Ministero del lavoro e delle politiche sociali e al Ministero dell'economia e delle finanze.

345. Le disposizioni di cui al comma 344 del presente articolo si applicano nei limiti previsti dai regolamenti (UE) n. 1407/2013 e n. 1408/2013 della Commissione, del 18 dicembre 2013, relativi all'applicazione degli articoli 107 e 108 del Trattato sul funzionamento dell'Unione europea agli aiuti «de minimis».

346. Al fine di garantire un sostegno al reddito per i lavoratori dipendenti da imprese adibite alla pesca marittima, compresi i soci lavoratori delle cooperative della piccola pesca di cui alla legge 13 marzo 1958, n. 250, nel periodo di sospensione dell'attività lavorativa derivante da misure di arresto temporaneo obbligatorio è riconosciuta per ciascun lavoratore, per l'anno 2017 e nel limite di spesa di 11 milioni di euro per il medesimo anno, un'indennità giornaliera onnicomprensiva pari a 30 euro.

347. Con decreto del Ministro del lavoro e delle politiche sociali, di concerto con il Ministro delle politiche agricole alimentari e forestali e con il Ministro dell'economia e delle finanze, sono disciplinate le modalità relative al pagamento dell'indennità di cui al comma 346.

348. Al fine di sostenere le famiglie e di incentivare la natalità, è istituito presso la Presidenza del Consiglio dei ministri un apposito fondo rotativo, denominato «Fondo di sostegno alla natalità» volto a favorire l'accesso al credito delle famiglie con uno o più figli, nati o adottati a decorrere dal 1° gennaio 2017, mediante il rilascio di garanzie dirette, anche fideiussorie, alle banche e agli intermediari finanziari.

349. La dotazione del Fondo di sostegno alla natalità è pari a 14 milioni di euro per l'anno 2017, 24 milioni di euro per l'anno 2018, 23 milioni di euro per l'anno 2019, 13 milioni di euro per l'anno 2020 e 6 milioni di euro annui a decorrere dall'anno 2021. Con decreto del Mini-



stro con delega in materia di politiche per la famiglia, di concerto con il Ministro dell'economia e delle finanze, da emanare entro novanta giorni dalla data di entrata in vigore della presente legge, sono stabiliti i criteri e le modalità di organizzazione e di funzionamento del Fondo, nonché quelli di rilascio e di operatività delle garanzie.

350. Ai fini della predisposizione e dell'attuazione del terzo Piano di azione da adottare in ottemperanza della risoluzione n. 1325 (2000) del Consiglio di sicurezza delle Nazioni Unite (S/RES/1325) sulle donne, la pace e la sicurezza e delle risoluzioni seguenti, incluse le azioni di promozione, monitoraggio e valutazione, è autorizzata la spesa di 1 milione di euro per l'anno 2017 e di 500.000 euro per ciascuno degli anni 2018 e 2019.

351. Al decreto legislativo 15 gennaio 2016, n. 7, sono apportate le seguenti modificazioni:

a) all'articolo 9, il comma 1 è sostituito dal seguente:

«1. L'importo dovuto a titolo di sanzione pecuniaria civile è recuperato secondo le disposizioni stabilite dalla parte VII del testo unico delle disposizioni legislative e regolamentari in materia di spese di giustizia, di cui al decreto del Presidente della Repubblica 30 maggio 2002, n. 115»;

b) all'articolo 10, comma 1, le parole: «devoluto a favore della Cassa delle ammende» sono sostituite dalle seguenti: «versato all'entrata del bilancio dello Stato per essere riassegnato al pertinente capitolo di spesa dello stato di previsione del Ministero dell'interno riguardante il Fondo di rotazione per la solidarietà alle vittime dei reati di tipo mafioso, delle richieste estorsive, dell'usura e dei reati intenzionali violenti, per le finalità di cui all'articolo 11 della legge 7 luglio 2016, n. 122».

352. All'articolo 1, comma 367, alinea, della legge 24 dicembre 2007, n. 244, dopo le parole: «30 maggio 2002, n. 115,» sono inserite le seguenti: «nonché alle sanzioni pecuniarie civili di cui al decreto legislativo 15 gennaio 2016, n. 7,».

353. A decorrere dal 1° gennaio 2017 è riconosciuto un premio alla nascita o all'adozione di minore dell'importo di 800 euro. Il premio, che non concorre alla formazione del reddito complessivo di cui all'articolo 8 del testo unico delle imposte sui redditi, di cui al decreto del Presidente della Repubblica 22 dicembre 1986, n. 917, è corrisposto dall'INPS in unica soluzione, su domanda della futura madre, al compimento del settimo mese di gravidanza o all'atto dell'adozione.

354. L'applicazione delle disposizioni concernenti il congedo obbligatorio per il padre lavoratore dipendente, da fruire entro i cinque mesi dalla nascita del figlio, introdotte in via sperimentale per gli anni 2013, 2014 e 2015 dall'articolo 4, comma 24, lettera a), della legge 28 giugno 2012, n. 92, nonché, per l'anno 2016, dall'articolo 1, comma 205, della legge 28 dicembre 2015, n. 208, è prorogata anche per gli anni 2017 e 2018. La durata del congedo obbligatorio per il padre lavoratore dipendente è aumentata a due giorni per l'anno 2017 e a quattro giorni per l'anno 2018, che possono essere goduti anche in via non continuativa; al medesimo congedo si applica la disciplina di cui al decreto del Ministro del lavoro e delle politiche sociali 22 dicembre 2012, pubblicato nella

Gazzetta Ufficiale n. 37 del 13 febbraio 2013. Per l'anno 2018 il padre lavoratore dipendente può astenersi per un periodo ulteriore di un giorno previo accordo con la madre e in sua sostituzione in relazione al periodo di astensione obbligatoria spettante a quest'ultima. Alla copertura degli oneri derivanti dai primi tre periodi del presente comma, valutati in 20 milioni di euro per l'anno 2017 e alla parziale copertura degli oneri derivanti dai primi tre periodi del presente comma, valutati in 41,2 milioni di euro per l'anno 2018, si provvede, quanto a 20 milioni di euro per l'anno 2017 e a 31,2 milioni di euro per l'anno 2018, mediante corrispondente riduzione del Fondo sociale per occupazione e formazione, di cui all'articolo 18, comma 1, lettera a), del decreto-legge 29 novembre 2008, n. 185, convertito, con modificazioni, dalla legge 28 gennaio 2009, n. 2.

355. Con riferimento ai nati a decorrere dal 1° gennaio 2016, per il pagamento di rette relative alla frequenza di asili nido pubblici e privati, nonché per l'introduzione di forme di supporto presso la propria abitazione in favore dei bambini al di sotto dei tre anni, affetti da gravi patologie croniche, è attribuito, a partire dall'anno 2017, un buono di 1.000 euro su base annua e parametrato a undici mensilità. Il buono è corrisposto dall'INPS al genitore richiedente, previa presentazione di idonea documentazione attestante l'iscrizione e il pagamento della retta a strutture pubbliche o private. Il beneficio di cui ai primi due periodi del presente comma è riconosciuto nel limite massimo di 144 milioni di euro per l'anno 2017, 250 milioni di euro per l'anno 2018, 300 milioni di euro per l'anno 2019 e 330 milioni di euro annui a decorrere dal 2020. Con decreto del Presidente del Consiglio dei ministri, su proposta del Ministro con delega in materia di politiche per la famiglia, di concerto con il Ministro del lavoro e delle politiche sociali e con il Ministro dell'economia e delle finanze, sono stabilite, entro trenta giorni dalla data di entrata in vigore della presente legge, le disposizioni necessarie per l'attuazione del presente comma. L'INPS provvede al monitoraggio dei maggiori oneri derivanti dalle disposizioni di cui al presente comma inviando relazioni mensili alla Presidenza del Consiglio dei ministri, al Ministero del lavoro e delle politiche sociali e al Ministero dell'economia e delle finanze. Nel caso in cui, in sede di attuazione del presente comma, si verificano o siano in procinto di verificarsi scostamenti, anche in via prospettica, rispetto al limite di spesa programmato, l'INPS non prende in esame ulteriori domande finalizzate ad usufruire del beneficio di cui al presente comma. Il beneficio di cui al presente comma non è cumulabile con la detrazione prevista dall'articolo 1, comma 335, della legge 23 dicembre 2005, n. 266, e dall'articolo 2, comma 6, della legge 22 dicembre 2008, n. 203; il beneficio di cui al presente comma non è altresì fruibile contestualmente con il beneficio di cui ai commi 356 e 357 del presente articolo.

356. Al fine di sostenere la genitorialità, verificato il buon risultato del periodo sperimentale, il beneficio di cui all'articolo 4, comma 24, lettera b), della legge 28 giugno 2012, n. 92, è riconosciuto nel limite di spesa di 40 milioni di euro per ciascuno degli anni 2017 e 2018, ferme restando le relative disposizioni attuative.



357. Ai medesimi fini di cui al comma 356 del presente articolo, il beneficio di cui all'articolo 4, comma 24, lettera *b*), della legge 28 giugno 2012, n. 92, è riconosciuto, nel limite di spesa di 10 milioni di euro per ciascuno degli anni 2017 e 2018, ferme restando le relative disposizioni attuative, anche alle madri lavoratrici autonome o imprenditrici.

358. Al finanziamento delle iniziative per l'attuazione delle politiche in materia di pari opportunità e non discriminazione, oltre alle risorse destinate alle predette iniziative già stanziata nella parte II (sezione II) della presente legge, per l'anno 2017 possono concorrere ulteriori risorse, fino a complessivi 20 milioni di euro, a valere sulle risorse dei pertinenti programmi operativi cofinanziati dai fondi strutturali e di investimento europei 2014/2020.

359. Al fine di sostenere le attività di assistenza e sostegno alle donne vittime di violenza e ai loro figli, di cui all'articolo 5, comma 2, lettera *d*), del decreto-legge 14 agosto 2013, n. 93, convertito, con modificazioni, dalla legge 15 ottobre 2013, n. 119, sono destinati a favore del Piano d'azione straordinario contro la violenza sessuale e di genere, dei servizi territoriali, dei centri anti violenza e dei servizi di assistenza alle donne vittime di violenza, di cui agli articoli 5 e 5-*bis* del medesimo decreto-legge n. 93 del 2013, 5 milioni di euro per ciascuno degli anni 2017, 2018 e 2019, a valere sulle risorse del Fondo per le politiche relative ai diritti e alle pari opportunità. A tal fine la dotazione del Fondo di cui al periodo precedente è incrementata di 5 milioni di euro per ciascuno degli anni 2017, 2018 e 2019.

360. Le risorse del Fondo per la cura dei soggetti con disturbo dello spettro autistico, di cui all'articolo 1, comma 401, della legge 28 dicembre 2015, n. 208, non utilizzate per l'anno 2016 confluiscono per l'anno 2017 nel Fondo medesimo.

361. Il Fondo per la compensazione degli effetti finanziari non previsti a legislazione vigente conseguenti all'attualizzazione di contributi pluriennali, di cui all'articolo 6, comma 2, del decreto-legge 7 ottobre 2008, n. 154, convertito, con modificazioni, dalla legge 4 dicembre 2008, n. 189, è ridotto di 5 milioni di euro nell'anno 2017.

362. In relazione agli interventi per la riparazione, la ricostruzione, l'assistenza alla popolazione e la ripresa economica nei territori interessati dagli eventi sismici del 24 agosto 2016:

a) è autorizzata la spesa di 100 milioni di euro per l'anno 2017 e 200 milioni di euro annui dall'anno 2018 all'anno 2047, per la concessione del credito d'imposta maturato in relazione all'accesso ai finanziamenti agevolati, di durata venticinquennale, per la ricostruzione privata di cui all'articolo 5 del decreto-legge 17 ottobre 2016, n. 189;

b) è autorizzata la spesa di 200 milioni di euro per l'anno 2017, di 300 milioni di euro per l'anno 2018, di 350 milioni di euro per l'anno 2019 e di 150 milioni di euro per l'anno 2020 per la concessione dei contributi di cui all'articolo 14 del decreto-legge 17 ottobre 2016, n. 189.

363. Le regioni colpite, in coerenza con la programmazione del Commissario per la ricostruzione dei terri-

tori interessati dall'evento sismico del 24 agosto 2016 nominato con decreto del Presidente della Repubblica 9 settembre 2016, di cui al comunicato pubblicato nella *Gazzetta Ufficiale* n. 228 del 29 settembre 2016, possono destinare, nell'ambito dei pertinenti programmi operativi cofinanziati dai fondi strutturali e di investimento europei 2014/2020 e per il conseguimento delle finalità dagli stessi previste, ulteriori risorse, incluso il cofinanziamento nazionale, per un importo pari a 300 milioni di euro, anche a valere su quelle aggiuntive destinate dall'Unione europea all'Italia ai sensi dell'articolo 92, paragrafo 3, del regolamento (UE) n. 1303/2013 del Parlamento europeo e del Consiglio, del 17 dicembre 2013.

364. Per il pubblico impiego sono complessivamente stanziati, per le finalità di cui ai commi 365 e 366, 1.920,8 milioni di euro per l'anno 2017 e 2.633 milioni di euro a decorrere dall'anno 2018.

365. Nello stato di previsione del Ministero dell'economia e delle finanze è istituito un fondo da ripartire con uno o più decreti del Presidente del Consiglio dei ministri, su proposta del Ministro per la semplificazione e la pubblica amministrazione, di concerto con il Ministro dell'economia e delle finanze, sentiti il Ministro dell'interno e il Ministro della difesa, da adottare entro novanta giorni dalla data di entrata in vigore della presente legge, con una dotazione di 1.480 milioni di euro per l'anno 2017 e di 1.930 milioni di euro a decorrere dall'anno 2018, per le seguenti finalità:

a) determinazione, per l'anno 2017 e a decorrere dal 2018, degli oneri aggiuntivi, rispetto a quelli previsti dall'articolo 1, comma 466, della legge 28 dicembre 2015, n. 208, e pari a 300 milioni di euro annui, posti a carico del bilancio dello Stato per la contrattazione collettiva relativa al triennio 2016-2018 in applicazione dell'articolo 48, comma 1, del decreto legislativo 30 marzo 2001, n. 165, e per i miglioramenti economici del personale dipendente dalle amministrazioni statali in regime di diritto pubblico;

b) definizione, per l'anno 2017 e a decorrere dall'anno 2018, del finanziamento da destinare ad assunzioni di personale a tempo indeterminato, in aggiunta alle facoltà assunzionali previste a legislazione vigente, nell'ambito delle amministrazioni dello Stato, ivi compresi i Corpi di polizia ed il Corpo nazionale dei vigili del fuoco, le agenzie, incluse le agenzie fiscali di cui agli articoli 62, 63 e 64 del decreto legislativo 30 luglio 1999, n. 300, e l'Agenzia italiana per la cooperazione allo sviluppo, gli enti pubblici non economici e gli enti pubblici di cui all'articolo 70, comma 4, del decreto legislativo 30 marzo 2001, n. 165, tenuto conto delle specifiche richieste volte a fronteggiare indifferibili esigenze di servizio di particolare rilevanza e urgenza in relazione agli effettivi fabbisogni, nei limiti delle vacanze di organico nonché nel rispetto dell'articolo 30 del decreto legislativo 30 marzo 2001, n. 165, e dell'articolo 4 del decreto-legge 31 agosto 2013, n. 101, convertito, con modificazioni, dalla legge 30 ottobre 2013, n. 125. Le assunzioni sono autorizzate con decreto del Ministro per la semplificazione e la pubblica amministrazione, di concerto con il Ministro dell'economia e delle finanze;



c) definizione, dall'anno 2017, dell'incremento del finanziamento previsto a legislazione vigente per garantire la piena attuazione di quanto previsto dall'articolo 8, comma 1, lettera a), numeri 1) e 4), della legge 7 agosto 2015, n. 124, e dall'articolo 1, comma 5, della legge 31 dicembre 2012, n. 244, ovvero, per il solo anno 2017, proroga del contributo straordinario di cui all'articolo 1, comma 972, della legge 28 dicembre 2015, n. 208, con la disciplina e le modalità ivi previste. Al riordino delle carriere del personale non dirigente del Corpo nazionale dei vigili del fuoco e alla valorizzazione delle peculiari condizioni di impiego professionale del personale medesimo nelle attività di soccorso pubblico, rese anche in contesti emergenziali, sono altresì destinati una quota parte delle risorse disponibili nei fondi incentivanti del predetto personale aventi carattere di certezza, continuità e stabilità, per un importo massimo annuo di 5,3 milioni di euro, i risparmi strutturali di spesa corrente già conseguiti, derivanti dall'ottimizzazione e dalla razionalizzazione dei settori di spesa del Corpo nazionale dei vigili del fuoco relativi alle locazioni passive delle sedi di servizio, ai servizi di mensa al personale e ai servizi assicurativi finalizzati alla copertura dei rischi aeronautici, nonché una quota parte del fondo istituito dall'articolo 1, comma 1328, secondo periodo, della legge 27 dicembre 2006, n. 296. In sede di prima applicazione, le risorse destinate alle finalità di cui al precedente periodo sono determinate in misura non inferiore a 10 milioni di euro.

366. Per il concorso alle finalità di cui al comma 364 del presente articolo, nello stato di previsione del Ministero dell'istruzione, dell'università e della ricerca, è iscritto un fondo con una autonoma dotazione di 140 milioni di euro per l'anno 2017 e 400 milioni di euro a decorrere dall'anno 2018, da destinare all'incremento dell'organico dell'autonomia di cui all'articolo 1, comma 201, della legge 13 luglio 2015, n. 107. Al riparto del fondo si provvede con decreto del Ministro dell'istruzione, dell'università e della ricerca, di concerto con il Ministro dell'economia e delle finanze.

367. Con il decreto del Presidente del Consiglio dei ministri di cui al comma 365 del presente articolo si provvede ad aggiornare i criteri di determinazione degli oneri di cui al decreto del Presidente del Consiglio dei ministri 18 aprile 2016, pubblicato nella *Gazzetta Ufficiale* n. 132 dell'8 giugno 2016, in coerenza con quanto previsto dalla lettera a) del medesimo comma 365.

368. All'articolo 4, comma 4, del decreto-legge 31 agosto 2013, n. 101, convertito, con modificazioni, dalla legge 30 ottobre 2013, n. 125, la parola: «2016» è sostituita dalla seguente: «2017». Sono altresì prorogate, fino al 31 dicembre 2017, le graduatorie vigenti del personale dei corpi di cui all'articolo 66, comma 9-bis, del decreto-legge 25 giugno 2008, n. 112, convertito, con modificazioni, dalla legge 6 agosto 2008, n. 133.

369. All'articolo 1, comma 466, della legge 28 dicembre 2015, n. 208, dopo le parole: «30 marzo 2001, n. 165,» sono inserite le seguenti: «e per i miglioramenti economici del personale dipendente dalle amministrazioni statali in regime di diritto pubblico,» e sono soppresse le parole da: «, di cui 74 milioni» fino alla fine del comma.

370. Per gli enti di cui al decreto legislativo 30 giugno 1994, n. 509, e al decreto legislativo 10 febbraio 1996, n. 103, che non hanno assolto per gli anni 2011-2014 ai vincoli in materia di personale ai sensi dell'articolo 9, comma 1, del decreto-legge 31 maggio 2010, n. 78, convertito, con modificazioni, dalla legge 30 luglio 2010, n. 122, il riversamento di cui all'articolo 1, comma 417, della legge 27 dicembre 2013, n. 147, per l'anno 2017, è pari al 16 per cento e soddisfa gli obblighi di cui al predetto articolo 9.

371. La dotazione del Fondo per le misure anti-tratta di cui all'articolo 12 della legge 11 agosto 2003, n. 228, è incrementata di 5 milioni di euro per l'anno 2017.

372. Nelle more della conclusione dei processi di mobilità di cui all'articolo 1, comma 425, della legge 23 dicembre 2014, n. 190, e nel limite delle risorse disponibili a legislazione vigente, il Ministero della giustizia, per il triennio 2017-2019, è autorizzato ad assumere con contratto di lavoro a tempo indeterminato un contingente di personale amministrativo non dirigenziale per un massimo di 1.000 unità da inquadrare nei ruoli dell'Amministrazione giudiziaria, nei limiti delle dotazioni organiche, mediante procedure concorsuali pubbliche ed eventualmente anche mediante l'utilizzo di graduatorie in corso di validità alla data di entrata in vigore della presente legge.

373. L'incremento della dotazione dell'organico dell'autonomia di cui al comma 366 avviene in misura corrispondente ad una quota di posti derivante, in applicazione dei vigenti ordinamenti didattici e quadri orari, dall'accorpamento degli spezzoni di orario aggregabili fino a formare una cattedra o un posto interi, anche costituiti tra più scuole. La predetta quota di posti viene sottratta in misura numericamente pari dal contingente previsto in organico di fatto all'articolo 1, comma 69, della legge 13 luglio 2015, n. 107.

374. Resta fermo quanto previsto dai regolamenti adottati con decreto del Presidente della Repubblica 20 marzo 2009, n. 81, sulla formazione e costituzione delle classi e sull'utilizzo del personale, e con decreto del Presidente della Repubblica 14 febbraio 2016, n. 19, sulla razionalizzazione ed accorpamento delle classi di concorso, tenuto conto del mantenimento delle economie previste dall'articolo 64 del decreto-legge 25 giugno 2008, n. 112, convertito, con modificazioni, dalla legge 6 agosto 2008, n. 133.

375. L'articolo 1, comma 131, della legge 13 luglio 2015, n. 107, si interpreta nel senso che i contratti di cui tenere conto per il computo della durata complessiva del servizio già maturato sono quelli sottoscritti a decorrere dal 1° settembre 2016.

376. Il fondo di cui all'articolo 1, comma 132, della legge 13 luglio 2015, n. 107, è rifinanziato nella misura di 2 milioni di euro per ciascuno degli anni dal 2017 al 2019.

377. Al fine di assicurare, anche in relazione alle straordinarie esigenze di prevenzione e contrasto della criminalità e del terrorismo e alle ulteriori esigenze connesse allo svolgimento del prossimo vertice tra i sette maggiori Paesi industrializzati (G7), la prosecuzione degli interventi di cui all'articolo 24, commi 74 e 75, del decreto-legge 1° luglio 2009, n. 78, convertito, con modificazioni, dalla legge 3 agosto 2009, n. 102, nonché di quelli pre-



visti dall'articolo 3, comma 2, del decreto-legge 10 dicembre 2013, n. 136, convertito, con modificazioni, dalla legge 6 febbraio 2014, n. 6, è prorogato fino al 31 dicembre 2017, limitatamente ai servizi di vigilanza di siti e obiettivi sensibili, l'impiego di un contingente pari a 7.050 unità di personale delle Forze armate. Si applicano le disposizioni di cui all'articolo 7-bis, commi 1, 2 e 3, del decreto-legge 23 maggio 2008, n. 92, convertito, con modificazioni, dalla legge 24 luglio 2008, n. 125. Per l'attuazione del presente comma è autorizzata la spesa di euro 123.000.000 per l'anno 2017, con specifica destinazione di euro 120.536.797 per il personale di cui al comma 74 e di euro 2.463.203 per il personale di cui al comma 75 dell'articolo 24 del decreto-legge 1° luglio 2009, n. 78, convertito, con modificazioni, dalla legge 3 agosto 2009, n. 102.

378. Al fine di sostenere le prospettive di crescita del settore aereo e di ridurre gli oneri a carico dei passeggeri, l'incremento dell'addizionale comunale sui diritti di imbarco stabilita ai sensi dell'articolo 13, comma 23, del decreto-legge 23 dicembre 2013, n. 145, convertito, con modificazioni, dalla legge 21 febbraio 2014, n. 9, è soppresso a decorrere dal 1° gennaio 2017. Al ristoro della diminuzione di entrate derivante all'INPS dal primo periodo del presente comma provvede il Ministero del lavoro e delle politiche sociali, nel cui stato di previsione è iscritto l'importo di 184 milioni di euro annui per ciascuno degli anni 2017 e 2018.

379. Al comma 1 dell'articolo 1 del decreto-legge 29 marzo 2016, n. 42, convertito, con modificazioni, dalla legge 26 maggio 2016, n. 89, le parole: «30 novembre 2016» sono sostituite dalle seguenti: «31 agosto 2017» e dopo le parole: «per l'anno 2016» sono aggiunte le seguenti: «e di 128 milioni di euro per l'anno 2017».

380. Al comma 1 dell'articolo 2 del decreto-legge 7 aprile 2014, n. 58, convertito, con modificazioni, dalla legge 5 giugno 2014, n. 87, le parole: «e comunque fino a non oltre il 31 dicembre 2016» sono sostituite dalle seguenti: «e comunque fino a non oltre il 31 agosto 2017».

381. Per l'attuazione degli interventi relativi all'organizzazione e allo svolgimento del vertice tra i sette maggiori Paesi industrializzati (G7), anche per adeguamenti di natura infrastrutturale e per le esigenze di sicurezza, è istituito nello stato di previsione del Ministero dell'economia e delle finanze un fondo da trasferire alla Presidenza del Consiglio dei ministri. Per le finalità di cui al primo periodo è autorizzata la spesa di 45 milioni di euro per l'anno 2017.

382. All'articolo 12 del decreto-legge 18 ottobre 2012, n. 179, convertito, con modificazioni, dalla legge 17 dicembre 2012, n. 221, sono apportate le seguenti modificazioni:

a) al comma 15, le parole: «ovvero partecipare alla definizione, realizzazione ed utilizzo dell'infrastruttura nazionale per l'interoperabilità per il FSE conforme ai criteri stabiliti dai decreti di cui al comma 7, resa disponibile dall'Agenzia per l'Italia digitale» sono sostituite dalle seguenti: «ovvero utilizzare l'infrastruttura nazionale di cui al comma 15-ter, da rendere conforme ai criteri stabiliti dai decreti di cui al comma 7»;

b) il comma 15-ter è sostituito dal seguente:

«15-ter. Ferme restando le funzioni del Commissario straordinario per l'attuazione dell'Agenda digitale di cui all'articolo 63 del decreto legislativo 26 agosto 2016, n. 179, l'Agenzia per l'Italia digitale, sulla base delle esigenze avanzate dalle regioni e dalle province autonome, nell'ambito dei rispettivi piani, cura, in accordo con il Ministero della salute e il Ministero dell'economia e delle finanze e con le regioni e le province autonome, la progettazione dell'infrastruttura nazionale necessaria a garantire l'interoperabilità dei FSE, la cui realizzazione è curata dal Ministero dell'economia e delle finanze attraverso l'utilizzo dell'infrastruttura del Sistema Tessera sanitaria realizzato in attuazione dell'articolo 50 del decreto-legge 30 settembre 2003, n. 269, convertito, con modificazioni, dalla legge 24 novembre 2003, n. 326, e del decreto del Ministero dell'economia e delle finanze 2 novembre 2011, pubblicato nella *Gazzetta Ufficiale* n. 264 del 12 novembre 2011, garantendo:

1) l'interoperabilità dei FSE e dei dossier farmaceutici regionali;

2) l'identificazione dell'assistito, attraverso l'allineamento con l'Anagrafe nazionale degli assistiti (ANA), di cui all'articolo 62-ter del codice di cui al decreto legislativo 7 marzo 2005, n. 82, istituita nell'ambito del Sistema Tessera sanitaria. Nelle more della realizzazione dell'ANA, l'identificazione dell'assistito è assicurata attraverso l'allineamento con l'elenco degli assistiti gestito dal Sistema Tessera sanitaria, ai sensi dell'articolo 50 del decreto-legge 30 settembre 2003, n. 269, convertito, con modificazioni, dalla legge 24 novembre 2003, n. 326;

3) per le regioni e province autonome che, entro il 31 marzo 2017, comunicano al Ministero dell'economia e delle finanze e al Ministero della salute di volersi avvalere dell'infrastruttura nazionale ai sensi del comma 15, l'interconnessione dei soggetti di cui al presente articolo per la trasmissione telematica dei dati di cui ai decreti attuativi del comma 7, ad esclusione dei dati di cui al comma 15-septies, per la successiva alimentazione e consultazione del FSE da parte delle medesime regioni e province autonome, secondo le modalità da stabilire con decreto del Ministero dell'economia e delle finanze, di concerto con il Ministero della salute;

4) a partire dal 30 aprile 2017, la gestione delle codifiche nazionali e regionali stabilite dai decreti di cui al comma 7, rese disponibili dalle amministrazioni ed enti che le detengono, secondo le modalità da stabilire con decreto del Ministero dell'economia e delle finanze, di concerto con il Ministero della salute»;

c) al comma 15-quater, le parole: «e il Ministero della salute» sono sostituite dalle seguenti: «, il Ministero della salute e il Ministero dell'economia e delle finanze» e sono aggiunte, in fine, le seguenti parole: «, congiuntamente con il Tavolo tecnico per la verifica degli adempimenti di cui all'articolo 12 della predetta intesa del 23 marzo 2005»;

d) dopo il comma 15-quinquies sono aggiunti i seguenti:

«15-sexies. Qualora la regione, sulla base della valutazione del Comitato e del Tavolo tecnico di cui al com-



ma 15-*quater*, non abbia adempiuto nei termini previsti dal medesimo comma 15-*quater*, il Presidente del Consiglio dei ministri, su proposta del Ministro della salute di concerto con il Ministro dell'economia e delle finanze, sentita l'Agenzia per l'Italia digitale, diffida la regione ad adempiere entro i successivi trenta giorni. Qualora, sulla base delle valutazioni operate dai medesimi Comitato e Tavolo tecnico, la regione non abbia adempiuto, il Presidente della regione, nei successivi trenta giorni in qualità di commissario ad acta, adotta gli atti necessari all'adempimento e ne dà comunicazione alla Presidenza del Consiglio dei ministri e ai citati Comitato e Tavolo tecnico.

15-*septies*. Il Sistema Tessera sanitaria realizzato in attuazione dell'articolo 50 del decreto-legge 30 settembre 2003, n. 269, convertito, con modificazioni, dalla legge 24 novembre 2003, n. 326, entro il 30 aprile 2017, rende disponibile ai FSE e ai dossier farmaceutici regionali, attraverso l'infrastruttura nazionale di cui al comma 15-*ter*, i dati risultanti negli archivi del medesimo Sistema Tessera sanitaria relativi alle esenzioni dell'assistito, alle prescrizioni e prestazioni erogate di farmaceutica e specialistica a carico del Servizio sanitario nazionale, ai certificati di malattia telematici e alle prestazioni di assistenza protesica, termale e integrativa».

383. Per l'attuazione del comma 15-*ter* dell'articolo 12 del decreto-legge 18 ottobre 2012, n. 179, convertito, con modificazioni, dalla legge 17 dicembre 2012, n. 221, come modificato dal comma 382 del presente articolo, è autorizzata la spesa di 2,5 milioni di euro annui a decorrere dall'anno 2017.

384. L'autorizzazione di spesa di cui all'articolo 12, comma 15-*quinqüies*, del decreto-legge 18 ottobre 2012, n. 179, convertito, con modificazioni, dalla legge 17 dicembre 2012, n. 221, è ridotta di 5 milioni di euro per l'anno 2017, di 4,92 milioni di euro per l'anno 2018 e di 5 milioni di euro annui a decorrere dall'anno 2019.

385. Ferme restando le disposizioni inerenti all'accesso alla quota premiale del Servizio sanitario nazionale di cui all'articolo 15, comma 24, del decreto-legge 6 luglio 2012, n. 95, convertito, con modificazioni, dalla legge 7 agosto 2012, n. 135, nonché le disposizioni in materia di piani di rientro, di cui all'articolo 2, commi da 77 a 97, della legge 23 dicembre 2009, n. 191, al fine di promuovere e conseguire una maggiore efficienza ed efficacia dei servizi sanitari regionali, in coerenza con gli obiettivi di crescita e di sviluppo del Servizio sanitario nazionale, la quota di premialità di cui all'articolo 2, comma 68, lettera c), della legge 23 dicembre 2009, n. 191, è incrementata, a livello sperimentale per l'anno 2017, di una quota pari allo 0,1 per cento del livello del finanziamento del Servizio sanitario nazionale. Sempre a livello sperimentale per l'anno 2017, ogni regione può proporre al Comitato paritetico permanente per la verifica dell'erogazione dei Livelli Essenziali di Assistenza, di seguito denominato «Comitato LEA», di cui all'articolo 9 dell'intesa tra lo Stato, le regioni e le province autonome di Trento e di Bolzano del 23 marzo 2005, pubblicata nel supplemento ordinario alla *Gazzetta Ufficiale* n. 105 del 7 maggio 2005, un programma di miglioramento e riqualificazione di determinate aree del servizio sanitario regionale, anche sulla base delle valutazioni operate dal Comitato stesso in

ordine all'erogazione dei Livelli Essenziali di Assistenza (LEA) e tenuto conto delle valutazioni del sistema di garanzia di cui all'articolo 9 del decreto legislativo 18 febbraio 2000, n. 56.

386. I programmi di cui al comma 385, di durata annuale, da presentare entro due mesi dalla data di entrata in vigore della presente legge e da approvare entro i successivi trenta giorni da parte del Comitato LEA, individuano aree prioritarie d'intervento specifiche di ciascun contesto regionale, definendo i relativi indicatori di valutazione. Per le regioni sottoposte a piano di rientro, tali programmi integrano, ove necessario, il programma operativo di prosecuzione del piano di rientro e sono approvati dal Comitato LEA congiuntamente con il Tavolo tecnico per la verifica degli adempimenti di cui all'articolo 12 dell'intesa tra lo Stato, le regioni e le province autonome di Trento e di Bolzano del 23 marzo 2005.

387. I programmi di cui al comma 385 recano altresì:

a) le modalità e i tempi per la verifica della realizzazione degli obiettivi indicati;

b) le forme di monitoraggio degli obiettivi intermedi e finali da effettuare da parte del Comitato LEA e, per le regioni sottoposte a piano di rientro, da parte del Comitato LEA congiuntamente con il Tavolo tecnico per la verifica degli adempimenti.

388. Con accordo da sancire, entro il 31 gennaio 2017, in sede di Conferenza permanente per i rapporti tra lo Stato, le regioni e le province autonome di Trento e di Bolzano, sono disciplinate le modalità di riparto tra le regioni dell'incremento sperimentale della quota di premialità per il 2017 di cui al comma 385 e l'accesso alle forme premiali in attuazione dei programmi di cui al medesimo comma. La mancata presentazione del programma ovvero la verifica negativa annuale dell'attuazione del programma medesimo determina, per la regione interessata, la perdita, per il medesimo anno 2017, del diritto di accesso alla quota prevista. Le somme eventualmente rese disponibili in conseguenza dell'applicazione della disposizione del periodo precedente sono integralmente riattribuite alle restanti regioni in maniera proporzionale all'accesso previsto.

389. Il Comitato LEA redige una relazione in ordine all'attività sperimentale di cui ai commi da 385 a 388.

390. Al fine di migliorare le performance e di perseguire l'efficienza dei fattori produttivi e dell'allocazione delle risorse delle aziende ospedaliere, delle aziende ospedaliere universitarie, degli Istituti di ricovero e cura a carattere scientifico pubblici o degli altri enti pubblici che erogano prestazioni di ricovero e cura, all'articolo 1, comma 524, lettera a), della legge 28 dicembre 2015, n. 208, le parole: «pari o superiore al 10 per cento dei suddetti ricavi, o, in valore assoluto, pari ad almeno 10 milioni di euro» sono sostituite dalle seguenti: «pari o superiore al 7 per cento dei suddetti ricavi, o, in valore assoluto, pari ad almeno 7 milioni di euro».

391. Le disposizioni di cui ai commi da 524 a 536 dell'articolo 1 della legge 28 dicembre 2015, n. 208, si applicano alle regioni a statuto speciale e alle province autonome di Trento e di Bolzano, che provvedono al finanziamento del servizio sanitario esclusivamente con



risorse dei propri bilanci, compatibilmente con le disposizioni dei rispettivi statuti e delle conseguenti norme di attuazione.

392. Per gli anni 2017 e 2018, il livello del finanziamento del fabbisogno sanitario nazionale standard cui concorre lo Stato, indicato dall'intesa sancita in sede di Conferenza permanente per i rapporti tra lo Stato, le regioni e le province autonome di Trento e di Bolzano dell'11 febbraio 2016 (Rep. Atti n. 21/CSR), in attuazione dell'articolo 1, comma 680, della legge 28 dicembre 2015, n. 208, è rideterminato rispettivamente in 113.000 milioni di euro e in 114.000 milioni di euro. Per l'anno 2019 il livello del finanziamento del fabbisogno sanitario nazionale standard cui concorre lo Stato è stabilito in 115.000 milioni di euro. Le regioni a statuto speciale e le province autonome di Trento e di Bolzano assicurano gli effetti finanziari previsti dal presente comma, mediante la sottoscrizione di singoli accordi con lo Stato, da stipulare entro il 31 gennaio 2017. Per la regione Trentino-Alto Adige e per le province autonome di Trento e di Bolzano l'applicazione del presente comma avviene nel rispetto dell'accordo sottoscritto tra il Governo e i predetti enti in data 15 ottobre 2014 e recepito con legge 23 dicembre 2014, n. 190, con il concorso agli obiettivi di finanza pubblica previsto dai commi da 406 a 413 dell'articolo 1 della medesima legge.

393. A decorrere dall'anno 2017 una quota del livello del finanziamento del fabbisogno sanitario nazionale standard cui concorre lo Stato ai sensi del comma 392, pari a 1.000 milioni di euro, è destinata alle finalità di cui ai commi 400, 401, 408 e 409.

394. Con i medesimi accordi di cui al comma 392 le regioni a statuto speciale assicurano il contributo a loro carico previsto dall'intesa dell'11 febbraio 2016; decorso il termine del 31 gennaio 2017, all'esito degli accordi sottoscritti, il Ministro dell'economia e delle finanze, di concerto con il Ministro della salute, entro i successivi trenta giorni, con proprio decreto attua quanto previsto per gli anni 2017 e successivi dalla citata intesa dell'11 febbraio 2016, al fine di garantire il conseguimento dell'obiettivo programmatico di finanza pubblica per il settore sanitario.

395. A decorrere dalla data di entrata in vigore della presente legge, le disposizioni di cui al comma 569 dell'articolo 1 della legge 23 dicembre 2014, n. 190, non si applicano alle regioni commissariate ai sensi dell'articolo 4, comma 2, del decreto-legge 1° ottobre 2007, n. 159, convertito, con modificazioni, dalla legge 29 novembre 2007, n. 222. Il Comitato e il Tavolo tecnico di cui rispettivamente agli articoli 9 e 12 dell'intesa tra lo Stato, le regioni e le province autonome di Trento e di Bolzano del 23 marzo 2005, con cadenza semestrale, in occasione delle periodiche riunioni di verifica, predispongono, per le medesime regioni, una relazione ai Ministri della salute e dell'economia e delle finanze, da trasmettere al Consiglio dei ministri, con particolare riferimento al monitoraggio dell'equilibrio di bilancio e dell'erogazione dei livelli essenziali di assistenza, anche al fine delle determinazioni di cui all'articolo 2, comma 84, della legge 23 dicembre 2009, n. 191.

396. Il comma 570 dell'articolo 1 della legge 23 dicembre 2014, n. 190, è abrogato.

397. In considerazione di quanto previsto dall'articolo 21, comma 1, del decreto-legge 24 giugno 2016, n. 113, convertito, con modificazioni, dalla legge 7 agosto 2016, n. 160, e di quanto convenuto nell'intesa sancita in sede di Conferenza permanente per i rapporti tra lo Stato, le regioni e le province autonome di Trento e di Bolzano il 2 luglio 2015 (Rep. Atti n. 113/CSR), fermi restando gli equilibri di finanza pubblica previsti a legislazione vigente, al governo del settore farmaceutico si applicano i commi da 398 a 407 del presente articolo.

398. A decorrere dall'anno 2017, il tetto della spesa farmaceutica ospedaliera di cui all'articolo 5, comma 5, del decreto-legge 1° ottobre 2007, n. 159, convertito, con modificazioni, dalla legge 29 novembre 2007, n. 222, è calcolato al lordo della spesa per i farmaci di classe A in distribuzione diretta e distribuzione per conto, ed è rideterminato nella misura del 6,89 per cento. Conseguentemente il tetto della spesa farmaceutica ospedaliera assume la denominazione di «tetto della spesa farmaceutica per acquisti diretti».

399. Ai sensi e per gli effetti di quanto previsto dal comma 398 del presente articolo, il tetto della spesa farmaceutica territoriale, di cui all'articolo 5 del decreto-legge 1° ottobre 2007, n. 159, convertito, con modificazioni, dalla legge 29 novembre 2007, n. 222, è rideterminato nella misura del 7,96 per cento. Conseguentemente il tetto della spesa farmaceutica territoriale assume la denominazione di «tetto della spesa farmaceutica convenzionata».

400. A decorrere dal 1° gennaio 2017, nello stato di previsione del Ministero della salute è istituito un Fondo per il concorso al rimborso alle regioni per l'acquisto dei medicinali innovativi, con una dotazione di 500 milioni di euro annui. Tale Fondo è finanziato rispettivamente per 325 milioni di euro per l'anno 2017, 223 milioni di euro per l'anno 2018, 164 milioni di euro a decorrere dall'anno 2019, mediante utilizzo delle risorse del comma 393 del presente articolo, e per 175 milioni di euro per l'anno 2017, 277 milioni di euro per l'anno 2018, 336 milioni di euro a decorrere dall'anno 2019, mediante utilizzo delle risorse destinate alla realizzazione di specifici obiettivi del Piano sanitario nazionale, ai sensi dell'articolo 1, comma 34, della legge 23 dicembre 1996, n. 662.

401. A decorrere dal 1° gennaio 2017, nello stato di previsione del Ministero della salute è istituito un Fondo per il concorso al rimborso alle regioni per l'acquisto dei medicinali oncologici innovativi, con una dotazione di 500 milioni di euro annui, mediante utilizzo delle risorse del comma 393.

402. Per gli effetti di quanto previsto ai commi 400 e 401, con determinazione del direttore generale dell'Agenzia italiana del farmaco (AIFA), previo parere della Commissione consultiva tecnico-scientifica, da adottare entro il 31 marzo 2017, sono stabiliti i criteri per la classificazione dei farmaci innovativi e a innovatività condizionata e dei farmaci oncologici innovativi. Con la medesima determinazione sono definite le modalità per la valutazione degli effetti dei predetti farmaci ai fini della permanenza del requisito di innovatività e le modalità per la eventuale riduzione del prezzo di rimborso a carico del Servizio sanitario nazionale. Nelle more dell'adozione della determinazione di cui al presente comma e comunque en-



tro e non oltre il 31 marzo 2017, i farmaci innovativi e i farmaci oncologici innovativi validi ai fini della presente procedura sono quelli già individuati dall'AIFA.

403. Il requisito di innovatività permane per un periodo massimo di 36 mesi.

404. I farmaci di cui al comma 402 sono soggetti a monitoraggio dei registri AIFA.

405. Le risorse dei fondi di cui ai commi 400 e 401 sono versate in favore delle regioni in proporzione alla spesa sostenuta dalle regioni medesime per l'acquisto dei medicinali di cui ai citati commi 400 e 401, secondo le modalità individuate con apposito decreto del Ministro della salute, di concerto con il Ministro dell'economia e delle finanze, previa intesa in sede di Conferenza permanente per i rapporti tra lo Stato, le regioni e le province autonome di Trento e di Bolzano.

406. La spesa per l'acquisto dei farmaci innovativi e dei farmaci oncologici innovativi concorre al raggiungimento del tetto della spesa farmaceutica per acquisti diretti di cui al comma 398 per l'ammontare eccedente annualmente l'importo di ciascuno dei fondi di cui ai commi 400 e 401.

407. All'articolo 15 del decreto-legge 6 luglio 2012, n. 95, convertito, con modificazioni, dalla legge 7 agosto 2012, n. 135, dopo il comma 11-ter è inserito il seguente:

«11-quater. L'esistenza di un rapporto di biosimilarità tra un farmaco biosimilare e il suo biologico di riferimento sussiste solo ove accertato dalla European Medicine Agency (EMA) o dall'Agenzia italiana del farmaco, tenuto conto delle rispettive competenze. Non è consentita la sostituibilità automatica tra farmaco biologico di riferimento e un suo biosimilare né tra biosimilari. Nelle procedure pubbliche di acquisto per i farmaci biosimilari non possono essere posti in gara nel medesimo lotto principi attivi differenti, anche se aventi le stesse indicazioni terapeutiche. Al fine di razionalizzare la spesa per l'acquisto di farmaci biologici a brevetto scaduto e per i quali siano presenti sul mercato i relativi farmaci biosimilari, si applicano le seguenti disposizioni:

a) le procedure pubbliche di acquisto devono svolgersi mediante utilizzo di accordi-quadro con tutti gli operatori economici quando i medicinali sono più di tre a base del medesimo principio attivo. A tal fine le centrali regionali d'acquisto predispongono un lotto unico per la costituzione del quale si devono considerare lo specifico principio attivo (ATC di V livello), i medesimi dosaggio e via di somministrazione;

b) al fine di garantire un'effettiva razionalizzazione della spesa e nel contempo un'ampia disponibilità delle terapie, i pazienti devono essere trattati con uno dei primi tre farmaci nella graduatoria dell'accordo-quadro, classificati secondo il criterio del minor prezzo o dell'offerta economicamente più vantaggiosa. Il medico è comunque libero di prescrivere il farmaco, tra quelli inclusi nella procedura di cui alla lettera a), ritenuto idoneo a garantire la continuità terapeutica ai pazienti;

c) in caso di scadenza del brevetto o del certificato di protezione complementare di un farmaco biologico durante il periodo di validità del contratto di fornitura, l'ente appaltante, entro sessanta giorni dal momento dell'im-

missione in commercio di uno o più farmaci biosimilari contenenti il medesimo principio attivo, apre il confronto concorrenziale tra questi e il farmaco originatore di riferimento nel rispetto di quanto prescritto dalle lettere a) e b);

d) l'ente appaltante è tenuto ad erogare ai centri prescrittori i prodotti aggiudicati con le procedure previste dal decreto legislativo 18 aprile 2016, n. 50;

e) eventuali oneri economici aggiuntivi, derivanti dal mancato rispetto delle disposizioni del presente comma, non possono essere posti a carico del Servizio sanitario nazionale».

408. A decorrere dall'anno 2017, nell'ambito del finanziamento del Servizio sanitario nazionale è prevista una specifica finalizzazione, pari a 100 milioni di euro per l'anno 2017, a 127 milioni di euro per l'anno 2018 e a 186 milioni di euro a decorrere dall'anno 2019, per il concorso al rimborso alle regioni per l'acquisto di vaccini ricompresi nel nuovo piano nazionale vaccini (NPNV) di cui all'intesa sancita in sede di Conferenza permanente per i rapporti tra lo Stato, le regioni e le province autonome di Trento e di Bolzano il 7 settembre 2016 (Rep. Atti n. 157/CSR). Le somme di cui al presente comma sono ripartite a favore delle regioni sulla base dei criteri individuati con intesa da sancire in sede di Conferenza permanente per i rapporti tra lo Stato, le regioni e le province autonome di Trento e di Bolzano entro il 31 gennaio 2017.

409. Nel rispetto di quanto previsto dall'articolo 1, comma 541, della legge 28 dicembre 2015, n. 208, a decorrere dall'anno 2017, nell'ambito del finanziamento del Servizio sanitario nazionale è prevista una specifica finalizzazione, pari a 75 milioni di euro per l'anno 2017 e a 150 milioni di euro a decorrere dall'anno 2018, per il concorso al rimborso alle regioni per gli oneri derivanti dai processi di assunzione e stabilizzazione del personale del Servizio sanitario nazionale da svolgere ai sensi delle disposizioni recate dal primo e secondo periodo del comma 543 del medesimo articolo 1 della legge n. 208 del 2015. Le somme di cui al presente comma sono ripartite a favore delle regioni sulla base dei criteri individuati con intesa da sancire in sede di Conferenza permanente per i rapporti tra lo Stato, le regioni e le province autonome di Trento e di Bolzano entro il 31 gennaio 2017.

410. Al fine di garantire la continuità delle attività di ricerca, in deroga a quanto disposto dall'articolo 2, comma 4, secondo periodo, del decreto legislativo 15 giugno 2015, n. 81, gli Istituti di ricovero e cura a carattere scientifico e gli Istituti zooprofilattici sperimentali possono continuare ad avvalersi del personale addetto alla ricerca, sia con qualifica di ricercatore, sia con qualifiche afferenti alle professionalità della ricerca, assunto con contratti flessibili, in servizio presso tali istituti alla data del 31 dicembre 2016.

411. In sede di revisione dei criteri di riparto del Fondo per le non autosufficienze, di cui all'articolo 1, comma 1264, della legge 27 dicembre 2006, n. 296, previsti dall'articolo 1, comma 3, del decreto ministeriale di riparto del Fondo per il 2016 è compresa la condizione delle persone affette dal morbo di Alzheimer.

412. Ai fini della copertura degli oneri per i rinnovi contrattuali del personale dipendente e convenzionato del Servizio sanitario nazionale, come determinati a segui-



to dell'aggiornamento dei criteri di cui al comma 367, è vincolata, a decorrere dalla data di adozione del decreto del Presidente del Consiglio dei ministri di cui al comma 365, una quota del livello del finanziamento del fabbisogno sanitario nazionale standard cui concorre lo Stato ai sensi del comma 392.

413. Il Ministero dell'economia e delle finanze, nell'ambito del Programma di razionalizzazione degli acquisti della pubblica amministrazione, avvia, tramite la società Consip Spa, un'analisi volta ad individuare nuovi strumenti di acquisto centralizzato di beni e correlati servizi, anche mediante modelli organizzativi che prevedano l'acquisizione di beni durevoli e la concessione dell'utilizzo degli stessi da parte delle amministrazioni o dei soggetti pubblici interessati senza che dai suddetti modelli organizzativi derivino discriminazioni o esclusioni per le micro e le piccole imprese.

414. Dalla disposizione di cui al comma 413 non devono derivare nuovi o maggiori oneri a carico della finanza pubblica.

415. Al fine di migliorare l'efficienza, la rapidità e il monitoraggio dei processi di approvvigionamento di beni e servizi delle amministrazioni dello Stato, il Ministero dell'economia e delle finanze, nell'ambito del Programma di razionalizzazione degli acquisti, avvia una sperimentazione, che non deve comportare discriminazioni o esclusioni per le micro e le piccole imprese, sulla cui base procede come acquirente unico per le merceologie dell'energia elettrica e del servizio sostitutivo di mensa mediante buoni pasto, per il medesimo Ministero e per il Ministero dell'interno e le loro rispettive articolazioni territoriali.

416. Con decreto del Ministero dell'economia e delle finanze sono definiti le modalità e i tempi di attuazione, nonché le strutture dei Ministeri coinvolte nella sperimentazione di cui al comma 415.

417. Con decreto del Presidente del Consiglio dei ministri, su proposta del Ministro dell'economia e delle finanze, sentiti i Ministri interessati, possono essere individuate ulteriori amministrazioni e ulteriori categorie merceologiche cui è applicata la sperimentazione di cui al comma 415.

418. Dalle disposizioni di cui ai commi da 415 a 417 non devono derivare nuovi o maggiori oneri a carico della finanza pubblica.

419. All'articolo 1 della legge 28 dicembre 2015, n. 208, sono apportate le seguenti modificazioni:

a) al comma 512, le parole: «provvedono ai propri approvvigionamenti esclusivamente tramite Consip Spa o i soggetti aggregatori» sono sostituite dalle seguenti: «provvedono ai propri approvvigionamenti esclusivamente tramite gli strumenti di acquisto e di negoziazione di Consip Spa o dei soggetti aggregatori»;

b) dopo il comma 514 è inserito il seguente:

«514-bis. Per i beni e servizi la cui acquisizione riveste particolare rilevanza strategica secondo quanto indicato nel Piano triennale di cui al comma 513, le amministrazioni statali, centrali e periferiche, ad esclusione degli istituti e delle scuole di ogni ordine e grado, delle istituzioni educative e delle istituzioni universitarie, nonché gli

enti nazionali di previdenza ed assistenza sociale pubblici e le agenzie fiscali di cui al decreto legislativo 30 luglio 1999, n. 300, ricorrono a Consip Spa, nell'ambito del Programma di razionalizzazione degli acquisti della pubblica amministrazione del Ministero dell'economia e delle finanze. A tal fine Consip Spa può supportare i soggetti di cui al periodo precedente nell'individuazione di specifici interventi di semplificazione, innovazione e riduzione dei costi dei processi amministrativi. Per le attività di cui al presente comma è previsto un incremento delle dotazioni destinate al finanziamento del Programma di razionalizzazione degli acquisti della pubblica amministrazione del Ministero dell'economia e delle finanze pari a euro 3.000.000 per l'anno 2017 e a euro 7.000.000 a decorrere dal 2018»;

c) al comma 515, dopo le parole: «di cui al comma 513,» sono inserite le seguenti: «compresa quella relativa alle acquisizioni di particolare rilevanza strategica di cui al comma 514-bis,».

420. All'articolo 9 del decreto-legge 24 aprile 2014, n. 66, convertito, con modificazioni, dalla legge 23 giugno 2014, n. 89, dopo il comma 2 è inserito il seguente:

«2-bis. Nell'ambito del Tavolo tecnico dei soggetti aggregatori opera un Comitato guida, disciplinato dal decreto del Presidente del Consiglio dei ministri di cui al comma 2, il quale, oltre ai compiti previsti dal medesimo decreto, fornisce attraverso linee guida indicazioni utili per favorire lo sviluppo delle migliori pratiche con riferimento alle procedure di cui al comma 3 da parte dei soggetti aggregatori di cui ai commi 1 e 2, ivi inclusa la determinazione delle fasce di valori da porre a base d'asta e delle modalità per non discriminare o escludere le micro e le piccole imprese. I soggetti aggregatori di cui ai commi 1 e 2 trasmettono al Comitato guida, nel caso di non allineamento alle linee guida di cui al periodo precedente, una preventiva comunicazione specificamente motivata sulla quale il Comitato guida può esprimere proprie osservazioni».

421. All'articolo 9 del decreto-legge 24 aprile 2014, n. 66, convertito, con modificazioni, dalla legge 23 giugno 2014, n. 89, dopo il comma 3 è inserito il seguente:

«3-bis. Le amministrazioni pubbliche obbligate a ricorrere a Consip Spa o agli altri soggetti aggregatori ai sensi del comma 3 possono procedere, qualora non siano disponibili i relativi contratti di Consip Spa o dei soggetti aggregatori di cui ai commi 1 e 2 e in caso di motivata urgenza, allo svolgimento di autonome procedure di acquisto dirette alla stipula di contratti aventi durata e misura strettamente necessaria. In tale caso l'Autorità nazionale anticorruzione rilascia il codice identificativo di gara (CIG)».

422. All'articolo 9, comma 9, del decreto-legge 24 aprile 2014, n. 66, convertito, con modificazioni, dalla legge 23 giugno 2014, n. 89, sono aggiunte, in fine, le seguenti parole: «, che tengono conto anche dell'allineamento, da parte dei soggetti aggregatori di cui ai commi 1 e 2, delle indicazioni del Comitato guida fornite ai sensi del comma 2-bis del presente articolo».

423. Con Accordo da sancire in sede di Conferenza permanente tra lo Stato, le regioni e le province autonome di Trento e di Bolzano entro il 28 febbraio 2017 sono



definite le attività da porre in essere per pervenire alla definizione di linee di indirizzo per l'efficientamento e la definizione di *standard* con riferimento ai magazzini e alla logistica distributiva, alle tecnologie dell'informazione e della comunicazione nonché alle politiche e ai processi di gestione delle risorse umane.

424. L'obbligo di approvazione del programma biennale degli acquisti di beni e servizi, di cui all'articolo 21 del decreto legislativo 18 aprile 2016, n. 50, in deroga alla vigente normativa sugli allegati al bilancio degli enti locali, stabilita dal testo unico delle leggi sull'ordinamento degli enti locali, di cui al decreto legislativo 18 agosto 2000, n. 267, e dal decreto legislativo 23 giugno 2011, n. 118, si applica a decorrere dal bilancio di previsione per l'esercizio finanziario 2018.

425. Con decreto del Presidente del Consiglio dei ministri, su proposta dei Ministri competenti, di concerto con il Ministro dell'economia e delle finanze, le riduzioni di spesa apportate con la presente legge, quale concorso dei Ministeri agli obiettivi di finanza pubblica, possono essere rimodulate nell'ambito dei pertinenti stati di previsione della spesa, fermo restando il conseguimento dei risparmi di spesa realizzati in termini di indebitamento netto della pubblica amministrazione.

426. All'articolo 1, comma 624, della legge 28 dicembre 2015, n. 208, sono apportate le seguenti modificazioni:

a) le parole: «ed euro 10 milioni per ciascuno degli anni 2017 e 2018» sono sostituite dalle seguenti: «, euro 26 milioni per ciascuno degli anni 2017 e 2018 ed euro 16 milioni per l'anno 2019»;

b) è aggiunto, in fine, il seguente periodo: «Nelle more del versamento delle predette risorse all'entrata del bilancio dello Stato, il Ministro dell'economia e delle finanze è autorizzato ad accantonare e a rendere indisponibile per gli anni 2017, 2018 e 2019, nello stato di previsione del Ministero degli affari esteri e della cooperazione internazionale, a valere sulle disponibilità di cui all'articolo 18, comma 2, lettera c), della legge 11 agosto 2014, n. 125, la somma di 26 milioni di euro per ciascuno degli anni 2017 e 2018 e di 16 milioni di euro per l'anno 2019, al netto di quanto effettivamente versato per ciascun anno del triennio 2017-2019».

427. All'articolo 1, comma 623, della legge 28 dicembre 2015, n. 208, le parole: «per ciascuno degli anni dal 2016 al 2018» sono sostituite dalle seguenti: «a decorrere dal 2016».

428. Le maggiori entrate accertate e riscosse dagli uffici all'estero del Ministero degli affari esteri e della cooperazione internazionale, rispetto all'esercizio finanziario 2014, derivanti dall'applicazione della tariffa dei diritti consolari di cui al decreto legislativo 3 febbraio 2011, n. 71, e dall'articolo 41-bis, comma 1, del decreto-legge 22 giugno 2012, n. 83, convertito, con modificazioni, dalla legge 7 agosto 2012, n. 134, pari a 4 milioni di euro a decorrere dal 2017, rimangono acquisite all'entrata e non si applicano le disposizioni di cui all'articolo 1, comma 568, della legge 27 dicembre 2006, n. 296, nonché all'articolo 2, comma 58, della legge 24 dicembre 2007, n. 244, e all'articolo 41-bis, comma 2, del citato decreto-legge 22 giugno 2012, n. 83. Nelle more del versamento delle predette risorse all'entrata del bilancio dello Stato,

il Ministro dell'economia e delle finanze è autorizzato ad accantonare e a rendere indisponibile a decorrere dal 2017, nello stato di previsione del Ministero degli affari esteri e della cooperazione internazionale, a valere sulle disponibilità di cui all'articolo 18, comma 2, lettera c), della legge 11 agosto 2014, n. 125, la somma di 4 milioni di euro al netto di quanto effettivamente versato in ciascun anno dal 2017.

429. I proventi derivanti dal versamento di 300 euro effettuato da persona maggiorenne a corredo della domanda di riconoscimento della cittadinanza italiana, di cui all'articolo 7-bis della sezione I della tabella dei diritti consolari da riscuotersi dagli uffici diplomatici e consolari, allegata al decreto legislativo 3 febbraio 2011, n. 71, introdotto dall'articolo 5-bis del decreto-legge 24 aprile 2014, n. 66, convertito, con modificazioni, dalla legge 23 giugno 2014, n. 89, sono riassegnati nella misura del 30 per cento, a decorrere dall'anno 2017, con decreto del Ministro dell'economia e delle finanze, allo stato di previsione della spesa dell'esercizio in corso del Ministero degli affari esteri e della cooperazione internazionale. Il Ministro degli affari esteri e della cooperazione internazionale, con proprio decreto, trasferisce le risorse ricevute dal Ministero dell'economia e delle finanze agli uffici dei consolati di ciascuna circoscrizione consolare che hanno ricevuto il versamento del contributo di 300 euro di cui al primo periodo in proporzione ai versamenti ricevuti. Le somme accreditate ai consolati sono destinate al rafforzamento dei servizi consolari per i cittadini italiani residenti o presenti all'estero, con priorità per la contrattualizzazione di personale locale da adibire, sotto le direttive e il controllo dei funzionari consolari, allo smaltimento dell'arretrato riguardante le pratiche di cittadinanza presentate presso i medesimi uffici consolari.

430. Il finanziamento di cui all'articolo 18, comma 2, lettera c), della legge 11 agosto 2014, n. 125, è ridotto di 0,8 milioni di euro per l'anno 2017 e di 3 milioni di euro annui a decorrere dall'anno 2018.

431. A decorrere dall'anno 2017 i benefici di cui all'articolo 6 del decreto-legge 30 dicembre 1997, n. 457, convertito, con modificazioni, dalla legge 27 febbraio 1998, n. 30, sono corrisposti nel limite del 48,7 per cento.

432. Ai fini della razionalizzazione della spesa del Ministero dei beni e delle attività culturali e del turismo e dell'efficientamento delle modalità di bigliettazione degli istituti e luoghi della cultura di rilevante interesse nazionale, le Soprintendenze speciali di cui all'articolo 30, comma 2, lettera a), del regolamento di cui al decreto del Presidente del Consiglio dei ministri 29 agosto 2014, n. 171, si adeguano, senza nuovi o maggiori oneri per la finanza pubblica, agli *standard* internazionali in materia di musei e luoghi della cultura, di cui all'articolo 14 del decreto-legge 31 maggio 2014, n. 83, convertito, con modificazioni, dalla legge 29 luglio 2014, n. 106. Entro trenta giorni dalla data di entrata in vigore della presente legge sono apportate, con le modalità di cui all'articolo 1, comma 327, della legge 28 dicembre 2015, n. 208, le necessarie modificazioni al decreto del Ministro dei beni e delle attività culturali e del turismo 23 gennaio 2016, pubblicato nella *Gazzetta Ufficiale* n. 59 dell'11 marzo 2016, nei limiti delle dotazioni organiche del Ministero dei beni



e delle attività culturali e del turismo, di cui alle tabelle A e B allegate al citato regolamento di cui al decreto del Presidente del Consiglio dei ministri n. 171 del 2014.

433. Nello stato di previsione della spesa del Ministero dell'economia e delle finanze è istituito un fondo, denominato «Fondo da ripartire per il finanziamento di interventi a favore degli Enti territoriali solo in termini di saldo netto da finanziare», alimentato dalle seguenti risorse:

a) le risorse in conto residui di cui al comma 13 dell'articolo 11 del decreto-legge 28 giugno 2013, n. 76, convertito, con modificazioni, dalla legge 9 agosto 2013, n. 99, non erogate alla data di entrata in vigore della presente legge;

b) le risorse in conto residui di cui all'articolo 2 del decreto-legge 8 aprile 2013, n. 35, convertito, con modificazioni, dalla legge 6 giugno 2013, n. 64, e successivi modificazioni e rifinanziamenti, ivi comprese le somme di cui al comma 2 dell'articolo 8 del decreto-legge 19 giugno 2015, n. 78, convertito, con modificazioni, dalla legge 6 agosto 2015, n. 125, non erogate alla data di entrata in vigore della presente legge;

c) le risorse in conto residui di cui all'articolo 3 del decreto-legge 8 aprile 2013, n. 35, convertito, con modificazioni, dalla legge 6 giugno 2013, n. 64, e rifinanziamenti, ivi comprese le quote funzionali all'attuazione dell'articolo 35 del decreto-legge 24 aprile 2014, n. 66, convertito, con modificazioni, dalla legge 23 giugno 2014, n. 89, non erogate alla data di entrata in vigore della presente legge;

d) le somme disponibili sulla contabilità speciale di cui all'articolo 45, comma 2, del decreto-legge 24 aprile 2014, n. 66, convertito, con modificazioni, dalla legge 23 giugno 2014, n. 89, non utilizzate per le finalità di cui al medesimo articolo nonché di cui al comma 2 dell'articolo 11 del decreto-legge 24 giugno 2016, n. 113, convertito, con modificazioni, dalla legge 7 agosto 2016, n. 160, alla data del 31 dicembre 2016.

434. Il comma 714 dell'articolo 1 della legge 28 dicembre 2015, n. 208, è sostituito dal seguente:

«714. Fermi restando i tempi di pagamento dei creditori, gli enti locali che hanno presentato il piano di riequilibrio finanziario pluriennale o ne hanno conseguito l'approvazione ai sensi dell'articolo 243-bis del testo unico di cui al decreto legislativo 18 agosto 2000, n. 267, prima dell'approvazione del rendiconto per l'esercizio 2014, se alla data della presentazione o dell'approvazione del medesimo piano di riequilibrio finanziario pluriennale non avevano ancora provveduto ad effettuare il riaccertamento straordinario dei residui attivi e passivi di cui all'articolo 3, comma 7, del decreto legislativo 23 giugno 2011, n. 118, possono rimodulare o riformulare il predetto piano, entro il 31 maggio 2017, scorporando la quota di disavanzo risultante dalla revisione straordinaria dei residui di cui all'articolo 243-bis, comma 8, lettera e), limitatamente ai residui antecedenti al 1° gennaio 2015, e ripianando tale quota secondo le modalità previste dal decreto del Ministero dell'economia e delle finanze 2 aprile 2015, pubblicato nella *Gazzetta Ufficiale* n. 89 del 17 aprile 2015. La restituzione delle anticipazioni di liquidità erogate agli enti di cui al periodo precedente, ai sensi degli articoli 243-ter e 243-quinquies del citato testo unico di

cui al decreto legislativo n. 267 del 2000, è effettuata in un periodo massimo di trenta anni decorrente dall'anno successivo a quello in cui è stata erogata l'anticipazione. A decorrere dalla data di rimodulazione o riformulazione del piano, gli enti di cui ai periodi precedenti presentano alla Commissione di cui all'articolo 155 del medesimo testo unico di cui al decreto legislativo n. 267 del 2000 apposita attestazione del rispetto dei tempi di pagamento di cui alla direttiva 2011/7/UE del Parlamento europeo e del Consiglio, del 16 febbraio 2011».

435. Fermi restando i tempi di pagamento dei creditori, gli enti locali che hanno proceduto alla revisione dei residui, per effetto di espressa pronuncia della Corte dei conti, nel corso degli esercizi 2012, 2013 o 2014, antecedentemente al riaccertamento straordinario di cui all'articolo 3, comma 7, del decreto legislativo 23 giugno 2011, n. 118, determinando un piano triennale di copertura del disavanzo riscontrato, ai sensi dell'articolo 193 del testo unico delle leggi sull'ordinamento degli enti locali, di cui al decreto legislativo 18 agosto 2000, n. 267, possono riformulare tale piano, entro il 31 marzo 2017, per la parte non ancora attuata, secondo le modalità e nell'arco temporale previsti dal decreto del Ministero dell'economia e delle finanze 2 aprile 2015, pubblicato nella *Gazzetta Ufficiale* n. 89 del 17 aprile 2015. A decorrere dalla data di riformulazione del piano, gli enti di cui al periodo precedente presentano alla sezione regionale della Corte dei conti apposita attestazione del rispetto dei tempi di pagamento di cui alla direttiva 2011/7/UE del Parlamento europeo e del Consiglio, del 16 febbraio 2011.

436. Al comma 9 dell'articolo 243-bis del testo unico di cui al decreto legislativo 18 agosto 2000, n. 267, sono apportate le seguenti modificazioni:

a) le lettere b) e c) sono sostituite dalle seguenti:

«b) entro il termine di un quinquennio, riduzione almeno del 10 per cento delle spese per acquisti di beni e prestazioni di servizi di cui al macroaggregato 03 della spesa corrente, finanziate attraverso risorse proprie. Ai fini del computo della percentuale di riduzione, dalla base di calcolo sono esclusi gli stanziamenti destinati:

1) alla copertura dei costi di gestione del servizio di smaltimento dei rifiuti solidi urbani;

2) alla copertura dei costi di gestione del servizio di acquedotto;

3) al servizio di trasporto pubblico locale;


4) al servizio di illuminazione pubblica;

5) al finanziamento delle spese relative all'accoglienza, su disposizione della competente autorità giudiziaria, di minori in strutture protette in regime di convitto e semiconvitto;

c) entro il termine di un quinquennio, riduzione almeno del 25 per cento delle spese per trasferimenti di cui al macroaggregato 04 della spesa corrente, finanziate attraverso risorse proprie. Ai fini del computo della percentuale di riduzione, dalla base di calcolo sono escluse le somme relative a trasferimenti destinati ad altri livelli istituzionali, a enti, agenzie o fondazioni lirico-sinfoniche»;

b) dopo la lettera c) è inserita la seguente:

«c-bis) ferma restando l'obbligatorietà delle riduzioni indicate nelle lettere b) e c), l'ente locale ha facoltà



di procedere a compensazioni, in valore assoluto e mantenendo la piena equivalenza delle somme, tra importi di spesa corrente, ad eccezione della spesa per il personale e ferme restando le esclusioni di cui alle medesime lettere *b)* e *c)* del presente comma. Tali compensazioni sono puntualmente evidenziate nel piano di riequilibrio approvato».

437. Le risorse di cui al comma 433 sono versate all'entrata del bilancio dello Stato nell'anno 2017 per essere riassegnate al Fondo di cui al comma 433. Ciascun ente territoriale beneficiario del Fondo, ai sensi dell'articolo 9, comma 5, della legge 24 dicembre 2012, n. 243, consegue un valore positivo del saldo di cui al comma 466 del presente articolo in misura pari al Fondo stesso.

438. Nello stato di previsione della spesa del Ministero dell'economia e delle finanze è istituito un fondo, denominato «Fondo da ripartire per il finanziamento di interventi a favore degli Enti territoriali», con una dotazione di 969,6 milioni di euro per ciascuno degli anni dal 2017 al 2026, di 935 milioni di euro per ciascuno degli anni dal 2027 al 2046 e di 925 milioni di euro annui a decorrere dall'anno 2047.

439. I beneficiari, le finalità, i criteri e le modalità di riparto dei fondi di cui ai commi 433 e 438 sono disciplinati con uno o più decreti del Presidente del Consiglio dei ministri, su proposta del Ministro dell'economia e delle finanze, da adottare entro il 31 gennaio 2017, previa intesa in sede di Conferenza unificata di cui all'articolo 8 del decreto legislativo 28 agosto 1997, n. 281.

440. All'articolo 7, comma 2, del decreto-legge 19 giugno 2015, n. 78, convertito, con modificazioni, dalla legge 6 agosto 2015, n. 125, le parole: «Per gli anni 2015 e 2016» sono sostituite dalle seguenti: «Per gli anni 2015, 2016 e 2017».

441. Per l'anno 2017 gli enti locali possono realizzare le operazioni di rinegoziazione di mutui di cui all'articolo 1, commi 430 e 537, della legge 23 dicembre 2014, n. 190, anche nel corso dell'esercizio provvisorio di cui all'articolo 163 del testo unico di cui al decreto legislativo 18 agosto 2000, n. 267, fermo restando l'obbligo, a carico dei medesimi enti, di effettuare le relative iscrizioni nel bilancio di previsione.

442. All'articolo 1, comma 430, della legge 23 dicembre 2014, n. 190, le parole: «negli anni 2015 e 2016» sono sostituite dalle seguenti: «negli anni 2015, 2016 e 2017».

443. I commi 433, 437, 438, 439 e il presente comma entrano in vigore il giorno stesso della pubblicazione della presente legge nella *Gazzetta Ufficiale*.

444. Al comma 6 dell'articolo 16 del decreto-legge 6 luglio 2012, n. 95, convertito, con modificazioni, dalla legge 7 agosto 2012, n. 135, il quarto periodo è sostituito dai seguenti: «Le riduzioni da applicare a ciascun comune a decorrere dall'anno 2013 sono determinate, con decreto del Ministero dell'interno, d'intesa con la Conferenza Stato-città ed autonomie locali. In caso di mancata intesa entro quarantacinque giorni dalla data di prima iscrizione all'ordine del giorno della Conferenza Stato-città ed autonomie locali della proposta di riparto delle riduzioni di cui al periodo precedente, il decreto del Ministero dell'interno può, comunque, essere adottato ripartendo le

riduzioni in proporzione alla media delle spese sostenute per consumi intermedi nel triennio 2010-2012, desunte dal SIOPE, fermo restando che la riduzione per abitante di ciascun ente non può assumere valore superiore al 250 per cento della media costituita dal rapporto fra riduzioni calcolate sulla base dei dati SIOPE 2010-2012 e la popolazione residente di tutti i comuni, relativamente a ciascuna classe demografica di cui all'articolo 156 del testo unico di cui al decreto legislativo 18 agosto 2000, n. 267».

445. All'articolo 1, comma 347, della legge 28 dicembre 2015, n. 208, è aggiunto, in fine, il seguente periodo: «Alle spese relative al personale assunto con contratto a tempo determinato ai fini dell'attuazione del presente comma, fermo restando il rispetto degli obiettivi di finanza pubblica previsti per gli enti territoriali, fino al 31 dicembre 2019 non si applicano i limiti di cui all'articolo 9, comma 28, del decreto-legge 31 maggio 2010, n. 78, convertito, con modificazioni, dalla legge 30 luglio 2010, n. 122, e le vigenti disposizioni in materia di contenimento della spesa di personale».

446. All'articolo 1 della legge 24 dicembre 2012, n. 228, dopo il comma 380-*octies* è inserito il seguente:

«380-*novies*. Le disposizioni di cui ai commi da 380 a 380-*octies* che riguardano i criteri di ripartizione del Fondo di solidarietà comunale, ad eccezione di quelle di cui al comma 380-*ter*, lettera *a)*, riguardanti il contributo di 30 milioni di euro annui spettante alle unioni di comuni ai sensi dell'articolo 53, comma 10, della legge 23 dicembre 2000, n. 388, nonché il contributo di 30 milioni di euro annui destinato, ai sensi dell'articolo 20 del decreto-legge 6 luglio 2012, n. 95, convertito, con modificazioni, dalla legge 7 agosto 2012, n. 135, ai comuni istituiti a seguito di fusione, trovano applicazione sino alla determinazione del Fondo stesso relativo all'anno 2016».

447. All'articolo 20, comma 1-*bis*, primo periodo, del decreto-legge 6 luglio 2012, n. 95, convertito, con modificazioni, dalla legge 7 agosto 2012, n. 135, dopo le parole: «commisurato al 40 per cento dei trasferimenti erariali attribuiti per l'anno 2010,» sono inserite le seguenti: «elevato al 50 per cento a decorrere dall'anno 2017,».

448. A decorrere dall'anno 2017, la dotazione del Fondo di solidarietà comunale di cui al comma 380-*ter* dell'articolo 1 della legge 24 dicembre 2012, n. 228, al netto dell'eventuale quota dell'imposta municipale propria (IMU) di spettanza dei comuni connessa alla regolazione dei rapporti finanziari è stabilita in euro 6.197.184.364,87, di cui 2.768.800.000 assicurata attraverso una quota dell'IMU, di spettanza dei comuni, di cui all'articolo 13 del decreto-legge 6 dicembre 2011, n. 201, convertito, con modificazioni, dalla legge 22 dicembre 2011, n. 214, eventualmente variata della quota derivante dalla regolazione dei rapporti finanziari connessi con la metodologia di riparto tra i comuni interessati del Fondo stesso.

449. Il Fondo di solidarietà comunale di cui al comma 448 è:

a) ripartito, quanto a euro 3.767.450.000, tra i comuni interessati sulla base del gettito effettivo dell'IMU e del tributo per i servizi indivisibili (TASI), relativo all'anno 2015 derivante dall'applicazione dei commi da 10 a



16, e dei commi 53 e 54 dell'articolo 1 della legge 28 dicembre 2015, n. 208;

b) ripartito, nell'importo massimo di 80 milioni di euro, tra i comuni per i quali il riparto dell'importo di cui alla lettera a) non assicura il ristoro di un importo equivalente al gettito della TASI sull'abitazione principale stimato ad aliquota di base. Tale importo è ripartito in modo da garantire a ciascuno dei comuni di cui al precedente periodo l'equivalente del gettito della TASI sull'abitazione principale stimato ad aliquota di base;

c) destinato, per euro 1.885.643.345,70, eventualmente incrementati della quota di cui alla lettera b) non distribuita e della quota dell'imposta municipale propria di spettanza dei comuni connessa alla regolazione dei rapporti finanziari, ai comuni delle regioni a statuto ordinario, di cui il 40 per cento per l'anno 2017, il 55 per cento per l'anno 2018, il 70 per cento per l'anno 2019, l'85 per cento per l'anno 2020 e il 100 per cento a decorrere dall'anno 2021, da distribuire tra i predetti comuni sulla base della differenza tra le capacità fiscali e i fabbisogni *standard* approvati dalla Commissione tecnica per i fabbisogni *standard* entro il 30 settembre dell'anno precedente a quello di riferimento. L'ammontare complessivo della capacità fiscale perequabile dei comuni delle regioni a statuto ordinario è determinata in misura pari al 50 per cento dell'ammontare complessivo della capacità fiscale da perequare. La restante quota è, invece, distribuita assicurando a ciascun comune un importo pari all'ammontare algebrico della medesima componente del Fondo di solidarietà comunale dell'anno precedente, eventualmente rettificata, variato in misura corrispondente alla variazione della quota di fondo non ripartita secondo i criteri di cui al primo periodo;

d) destinato, per euro 464.091.019,18, eventualmente incrementati della quota di cui alla lettera b) non distribuita e della quota dell'IMU di spettanza dei comuni dovuta alla regolazione dei rapporti finanziari, ai comuni delle regioni Sicilia e Sardegna. Tale importo è ripartito assicurando a ciascun comune una somma pari all'ammontare algebrico del medesimo Fondo di solidarietà comunale dell'anno precedente, eventualmente rettificato, variata in misura corrispondente alla variazione del Fondo di solidarietà comunale complessivo.

450. Con riferimento ai comuni delle regioni a statuto ordinario, nel caso in cui l'applicazione dei criteri di riparto di cui alla lettera c) del comma 449 determini una variazione delle risorse di riferimento, tra un anno e l'altro, superiore a +8 per cento o inferiore a -8 per cento rispetto all'ammontare delle risorse storiche di riferimento, si può applicare un correttivo finalizzato a limitare le predette variazioni. Le risorse di riferimento sono definite dai gettiti dell'IMU e della TASI, entrambi valutati ad aliquota di base, e dalla dotazione netta del Fondo di solidarietà comunale. Per il calcolo delle risorse storiche di riferimento la dotazione netta del Fondo di solidarietà comunale è calcolata considerando pari a zero la percentuale di applicazione della differenza tra capacità fiscali e fabbisogni *standard* di cui alla lettera c) del comma 449. Ai fini di cui al primo periodo, nell'ambito del Fondo di solidarietà comunale, è costituito un accantonamento alimentato dai comuni che registrano un incremen-

to delle risorse complessive rispetto all'anno precedente superiore all'8 per cento. I predetti enti contribuiscono in modo proporzionale all'accantonamento in misura non superiore all'eccedenza di risorse rispetto alla soglia dell'8 per cento e, comunque, nel limite complessivo delle risorse necessarie per ridurre le variazioni negative dei comuni con una perdita superiore all'8 per cento. Il predetto accantonamento è ripartito proporzionalmente tra i comuni che registrano una riduzione delle risorse complessive rispetto all'anno precedente superiore all'8 per cento nei limiti delle risorse accantonate.

451. Con decreto del Presidente del Consiglio dei ministri, su proposta del Ministro dell'economia e delle finanze, di concerto con il Ministro dell'interno, previo accordo da sancire in sede di Conferenza Stato-città ed autonomie locali entro il 15 ottobre dell'anno precedente a quello di riferimento e da emanare entro il 31 ottobre dell'anno precedente a quello di riferimento, sono stabiliti i criteri di riparto del Fondo di solidarietà comunale di cui al comma 449. In caso di mancato accordo, il decreto del Presidente del Consiglio dei ministri di cui al periodo precedente è, comunque, emanato entro il 15 novembre dell'anno precedente a quello di riferimento.

452. Con il decreto del Presidente del Consiglio dei ministri di cui al comma 451, può essere previsto un accantonamento sul Fondo di solidarietà comunale nell'importo massimo di 15 milioni di euro, da destinare per eventuali conguagli a singoli comuni derivanti da rettifiche dei valori utilizzati ai fini del riparto del fondo. Le rettifiche decorrono dall'anno di riferimento del Fondo di solidarietà comunale cui si riferiscono.

453. L'articolo 14, comma 7, del decreto legislativo 23 maggio 2000, n. 164, si interpreta nel senso che il gestore uscente resta obbligato al pagamento del canone di concessione previsto dal contratto. Le risorse derivanti dall'applicazione della presente disposizione concorrono al raggiungimento degli obiettivi di finanza pubblica da parte degli enti locali.

454. Il termine per la deliberazione del bilancio annuale di previsione degli enti locali per l'esercizio 2017, di cui all'articolo 151 del testo unico di cui al decreto legislativo 18 agosto 2000, n. 267, è differito al 28 febbraio 2017.

455. Per l'esercizio finanziario 2017, il termine per la deliberazione della nota di aggiornamento del Documento unico di programmazione degli enti locali, di cui all'articolo 170 del testo unico di cui al decreto legislativo 18 agosto 2000, n. 267, è differito al 31 dicembre 2016.

456. In deroga a quanto previsto dall'articolo 2, comma 186, lettera e), della legge 23 dicembre 2009, n. 191, i consorzi di cui all'articolo 31 del testo unico di cui al decreto legislativo 18 agosto 2000, n. 267, possono essere costituiti tra gli enti locali al fine della gestione associata dei servizi sociali assicurando comunque risparmi di spesa.

457. In deroga a quanto previsto dall'articolo 255, comma 10, del testo unico di cui al decreto legislativo 18 agosto 2000, n. 267, per i comuni in stato di dissesto, l'amministrazione dei residui attivi e passivi relativi ai fondi a gestione vincolata compete all'organo straordinario di liquidazione.



458. All'articolo 5, comma 1, del decreto legislativo 26 novembre 2010, n. 216, sono apportate le seguenti modificazioni:

a) le parole: «Società per gli studi di settore-Sose s.p.a.», ovunque ricorrono, sono sostituite dalle seguenti: «Società Soluzioni per il sistema economico - Sose s.p.a.»;

b) alla lettera a), le parole: «Comuni e Province» sono sostituite dalle seguenti: «Enti locali»;

c) la lettera c) è sostituita dalla seguente:

«c) ai fini di cui alle lettere a) e b), la Società Soluzioni per il sistema economico - Sose s.p.a. può predisporre appositi sistemi di rilevazione di informazioni funzionali a raccogliere i dati necessari per il calcolo dei fabbisogni *standard* degli Enti locali. Ove predisposti e somministrati, gli Enti locali restituiscono per via telematica, entro sessanta giorni dalla pubblicazione, le informazioni richieste. Il mancato invio, nel termine predetto, delle informazioni è sanzionato con la sospensione, sino all'adempimento dell'obbligo di invio delle informazioni, dei trasferimenti a qualunque titolo erogati all'Ente locale e la pubblicazione dell'ente inadempiente nel sito internet del Ministero dell'interno. Agli stessi fini di cui alle lettere a) e b), anche il certificato di conto consuntivo di cui all'articolo 161 del testo unico di cui al decreto legislativo 18 agosto 2000, n. 267, contiene i dati necessari per il calcolo del fabbisogno *standard*»;

d) alla lettera d), la parola: «questionari» è sostituita dalle seguenti: «sistemi di rilevazione di informazioni» e le parole: «ai Comuni e alle Province» sono sostituite dalle seguenti: «agli Enti locali»;

e) alla lettera e), primo periodo, dopo le parole: «Commissione tecnica per i fabbisogni *standard*» sono inserite le seguenti: «, istituita ai sensi dell'articolo 1, comma 29, della legge 28 dicembre 2015, n. 208,» e, al secondo periodo, dopo le parole: «Commissione tecnica» sono inserite le seguenti: «per i fabbisogni *standard*»;

f) la lettera f) è sostituita dalla seguente:

«f) i dati raccolti ed elaborati per le attività di cui al presente articolo, ai sensi dell'articolo 60 del codice dell'amministrazione digitale, di cui al decreto legislativo 7 marzo 2005, n. 82, confluiscono nella banca dati delle amministrazioni pubbliche di cui all'articolo 13 della legge 31 dicembre 2009, n. 196, nonché in quella di cui all'articolo 5, comma 1, lettera g), della legge 5 maggio 2009, n. 42, e sono, altresì, pubblicati nel sito "www.opencivitas.it", il quale consente ai cittadini ed agli Enti locali di accedere ai dati monitorati e alle elaborazioni relative, ai sensi degli articoli 50 e 52 del citato codice di cui al decreto legislativo 7 marzo 2005, n. 82. L'invio delle informazioni di cui alla lettera c) costituisce espressa adozione di una licenza di cui all'articolo 2, comma 1, lettere e) e h), del decreto legislativo 24 gennaio 2006, n. 36».

459. All'articolo 47, comma 9, lettera a), del decreto-legge 24 aprile 2014, n. 66, convertito, con modificazioni, dalla legge 23 giugno 2014, n. 89, dopo le parole: «relativa ai codici SIOPE indicati nella tabella A allegata al presente decreto.» sono inseriti i seguenti periodi: «A decorrere dall'anno 2018, qualora la spesa relativa ai codici

SIOPE di cui alla tabella A sia stata sostenuta da comuni che gestiscono, in quanto capofila, funzioni e servizi in forma associata per conto dei comuni facenti parte della stessa gestione associata, le riduzioni di cui alla presente lettera sono applicate a tutti i comuni compresi nella gestione associata, proporzionalmente alla quota di spesa ad essi riferibile. A tal fine, la regione acquisisce dal comune capofila idonea certificazione della quota di spesa riferibile ai comuni facenti parte della gestione associata e la trasmette, entro il 30 aprile dell'anno precedente a quello di riferimento, al Ministero dell'economia e delle finanze e al Ministero dell'interno, che ne tengono conto in sede di predisposizione del decreto annuale del Presidente del Consiglio dei ministri per la determinazione del Fondo di solidarietà comunale. In caso di mancata comunicazione da parte della regione entro il predetto termine del 30 aprile, il riparto non tiene conto della ripartizione proporzionale tra i comuni compresi nella gestione associata; restano in tal caso confermate le modalità di riparto di cui al presente articolo».

460. A decorrere dal 1° gennaio 2018, i proventi dei titoli abilitativi edilizi e delle sanzioni previste dal testo unico di cui al decreto del Presidente della Repubblica 6 giugno 2001, n. 380, sono destinati esclusivamente e senza vincoli temporali alla realizzazione e alla manutenzione ordinaria e straordinaria delle opere di urbanizzazione primaria e secondaria, al risanamento di complessi edilizi compresi nei centri storici e nelle periferie degradate, a interventi di riuso e di rigenerazione, a interventi di demolizione di costruzioni abusive, all'acquisizione e alla realizzazione di aree verdi destinate a uso pubblico, a interventi di tutela e riqualificazione dell'ambiente e del paesaggio, anche ai fini della prevenzione e della mitigazione del rischio idrogeologico e sismico e della tutela e riqualificazione del patrimonio rurale pubblico, nonché a interventi volti a favorire l'insediamento di attività di agricoltura nell'ambito urbano.

461. Il comma 8 dell'articolo 2 della legge 24 dicembre 2007, n. 244, è abrogato alla data indicata al comma 460 del presente articolo.

462. In attuazione della sentenza della terza sezione del Consiglio di Stato n. 1291 del 12 marzo 2015 e in riferimento al ricorso n. 7234 del 2014 pendente innanzi al tribunale amministrativo regionale del Lazio, è istituito nello stato di previsione del Ministero dell'interno un fondo con una dotazione di 8,52 milioni di euro per l'anno 2017 e di 2,8 milioni di euro per l'anno 2018. Le risorse del predetto fondo sono erogate dal Ministero dell'interno subordinatamente alla rinuncia al contenzioso amministrativo pendente.

463. A decorrere dall'anno 2017 cessano di avere applicazione i commi da 709 a 712 e da 719 a 734 dell'articolo 1 della legge 28 dicembre 2015, n. 208. Restano fermi gli adempimenti degli enti territoriali relativi al monitoraggio e alla certificazione del saldo di cui all'articolo 1, comma 710, della legge 28 dicembre 2015, n. 208, nonché l'applicazione delle sanzioni in caso di mancato conseguimento del saldo 2016, di cui al medesimo comma 710, accertato ai sensi dei commi da 720 a 727 dell'articolo 1 della legge 28 dicembre 2015, n. 208. Sono fatti salvi gli effetti connessi all'applicazione nell'anno 2016 dei pariti



di solidarietà di cui ai commi da 728 a 732 dell'articolo 1 della legge 28 dicembre 2015, n. 208.

464. L'ultimo periodo del comma 721 dell'articolo 1 della legge 28 dicembre 2015, n. 208, è soppresso.

465. Ai fini della tutela dell'unità economica della Repubblica e ai sensi dell'articolo 9 della legge 24 dicembre 2012, n. 243, le regioni e le province autonome di Trento e di Bolzano, le città metropolitane, le province e i comuni concorrono alla realizzazione degli obiettivi di finanza pubblica nel rispetto delle disposizioni di cui ai commi da 463 a 484 del presente articolo, che costituiscono principi fondamentali di coordinamento della finanza pubblica, ai sensi degli articoli 117, terzo comma, e 119, secondo comma, della Costituzione.

466. A decorrere dall'anno 2017 gli enti di cui al comma 465 del presente articolo devono conseguire il saldo non negativo, in termini di competenza, tra le entrate finali e le spese finali, ai sensi dell'articolo 9, comma 1, della legge 24 dicembre 2012, n. 243. Ai sensi del comma 1-bis del medesimo articolo 9, le entrate finali sono quelle ascrivibili ai titoli 1, 2, 3, 4 e 5 dello schema di bilancio previsto dal decreto legislativo 23 giugno 2011, n. 118, e le spese finali sono quelle ascrivibili ai titoli 1, 2 e 3 del medesimo schema di bilancio. Per gli anni 2017-2019, nelle entrate e nelle spese finali in termini di competenza è considerato il fondo pluriennale vincolato, di entrata e di spesa, al netto della quota riveniente dal ricorso all'indebitamento. A decorrere dall'esercizio 2020, tra le entrate e le spese finali è incluso il fondo pluriennale vincolato di entrata e di spesa, finanziato dalle entrate finali. Non rileva la quota del fondo pluriennale vincolato di entrata che finanzia gli impegni cancellati definitivamente dopo l'approvazione del rendiconto dell'anno precedente.

467. Le risorse accantonate nel fondo pluriennale di spesa dell'esercizio 2015 in applicazione del punto 5.4 del principio contabile applicato concernente la contabilità finanziaria di cui all'allegato n. 4/2 annesso al decreto legislativo 23 giugno 2011, n. 118, per finanziare le spese contenute nei quadri economici relative a investimenti per lavori pubblici e quelle per procedure di affidamento già attivate, se non utilizzate possono essere conservate nel fondo pluriennale vincolato di spesa dell'esercizio 2016 purché riguardanti opere per le quali l'ente disponga del progetto esecutivo degli investimenti redatto e validato in conformità alla vigente normativa, completo del cronoprogramma di spesa e a condizione che il bilancio di previsione 2017-2019 sia approvato entro il 31 gennaio 2017. Tali risorse confluiscono nel risultato di amministrazione se entro l'esercizio 2017 non sono assunti i relativi impegni di spesa.

468. Al fine di garantire l'equilibrio di cui al comma 466 del presente articolo, nella fase di previsione, in attuazione del comma 1 dell'articolo 9 della legge 24 dicembre 2012, n. 243, al bilancio di previsione è allegato il prospetto dimostrativo del rispetto del saldo di cui al citato comma 466, previsto nell'allegato n. 9 del decreto legislativo 23 giugno 2011, n. 118, vigente alla data dell'approvazione di tale documento contabile. A tal fine, il prospetto allegato al bilancio di previsione non considera gli stanziamenti non finanziati dall'avanzo di amministrazione del fondo crediti di dubbia esigibilità e dei fondi

spese e rischi futuri concernenti accantonamenti destinati a confluire nel risultato di amministrazione. Il prospetto è aggiornato dal Ministero dell'economia e delle finanze - Dipartimento della Ragioneria generale dello Stato a seguito di successivi interventi normativi volti a modificare le regole vigenti di riferimento, dandone comunicazione alla Commissione per l'armonizzazione degli enti territoriali. Entro sessanta giorni dall'aggiornamento, il Consiglio approva le necessarie variazioni al bilancio di previsione. Nel corso dell'esercizio, ai fini della verifica del rispetto del saldo, il prospetto di cui al terzo periodo è allegato alle variazioni di bilancio approvate dal Consiglio e a quelle di cui:

a) all'articolo 175, comma 5-bis, lettera e), del testo unico di cui al decreto legislativo 18 agosto 2000, n. 267;

b) all'articolo 175, comma 5-quater, lettera b), del testo unico di cui al decreto legislativo 18 agosto 2000, n. 267, se relativa al Fondo pluriennale vincolato non rilevante ai fini del saldo di cui al comma 466 del presente articolo;

c) all'articolo 175, comma 5-quater, lettera e-bis), del testo unico di cui al decreto legislativo 18 agosto 2000, n. 267, riguardanti le operazioni di indebitamento;

d) all'articolo 51, comma 2, lettere a) e g), del decreto legislativo 23 giugno 2011, n. 118;

e) all'articolo 51, comma 4, del decreto legislativo 23 giugno 2011, n. 118, riguardanti la reinscrizione di economie di spesa e il fondo pluriennale vincolato.

469. Per il monitoraggio degli adempimenti relativi a quanto disposto dai commi da 463 a 484 e per l'acquisizione di elementi informativi utili per la finanza pubblica, gli enti di cui al comma 465 trasmettono al Ministero dell'economia e delle finanze - Dipartimento della Ragioneria generale dello Stato le informazioni riguardanti le risultanze del saldo di cui al comma 466, con tempi e modalità definiti con decreti del predetto Ministero sentite, rispettivamente, la Conferenza Stato-città ed autonomie locali e la Conferenza permanente per i rapporti tra lo Stato, le regioni e le province autonome di Trento e di Bolzano.

470. Ai fini della verifica del rispetto dell'obiettivo di saldo, ciascun ente è tenuto a inviare, utilizzando il sistema web, appositamente previsto nel sito «<http://pareggiobilancio.mef.gov.it>», entro il termine perentorio del 31 marzo dell'anno successivo a quello di riferimento, al Ministero dell'economia e delle finanze - Dipartimento della Ragioneria generale dello Stato una certificazione dei risultati conseguiti, firmata digitalmente, ai sensi dell'articolo 24 del codice dell'amministrazione digitale di cui al decreto legislativo 7 marzo 2005, n. 82, dal rappresentante legale, dal responsabile del servizio finanziario e dall'organo di revisione economico-finanziaria, ove previsto, secondo un prospetto e con le modalità definiti dai decreti di cui al comma 469 del presente articolo. La trasmissione per via telematica della certificazione ha valore giuridico ai sensi dell'articolo 45, comma 1, del medesimo codice di cui al decreto legislativo n. 82 del 2005. La mancata trasmissione della certificazione entro il termine perentorio del 31 marzo costituisce inadempimento all'obbligo del pareggio di bilancio. Nel caso in cui la certificazione, sebbene in ritardo, sia trasmessa entro il



successivo 30 aprile e attesti il conseguimento dell'obiettivo di saldo di cui al comma 466, si applicano, nei dodici mesi successivi al ritardato invio, le sole disposizioni di cui al comma 475, lettera e), limitatamente alle assunzioni di personale a tempo indeterminato.

471. Decorsi trenta giorni dal termine stabilito per l'approvazione del rendiconto di gestione, in caso di mancata trasmissione da parte dell'ente locale della certificazione, il presidente dell'organo di revisione economico-finanziaria nel caso di organo collegiale ovvero l'unico revisore nel caso di organo monocratico, in qualità di commissario *ad acta*, provvede, pena la decadenza dal ruolo di revisore, ad assicurare l'assolvimento dell'adempimento e a trasmettere la predetta certificazione entro i successivi trenta giorni. Nel caso in cui la certificazione sia trasmessa dal commissario *ad acta* entro sessanta giorni dal termine stabilito per l'approvazione del rendiconto di gestione e attesti il conseguimento dell'obiettivo di saldo di cui al comma 466, si applicano le sole disposizioni di cui al comma 475, lettere e) e f), tenendo conto della gradualità prevista al comma 476. Sino alla data di trasmissione da parte del commissario *ad acta*, le erogazioni di risorse o trasferimenti da parte del Ministero dell'interno relative all'anno successivo a quello di riferimento sono sospese e, a tal fine, il Ministero dell'economia e delle finanze - Dipartimento della Ragioneria generale dello Stato provvede a trasmettere apposita comunicazione al predetto Ministero.

472. Decorsi trenta giorni dal termine stabilito per l'approvazione del rendiconto di gestione, in caso di mancata trasmissione da parte delle regioni e delle province autonome della certificazione si procede al blocco di qualsiasi prelievo dai conti della tesoreria statale sino a quando la certificazione non è acquisita.

473. I dati contabili rilevanti ai fini del conseguimento del saldo di cui al comma 466, trasmessi con la certificazione dei risultati di cui al comma 470, devono corrispondere alle risultanze del rendiconto di gestione. A tal fine, qualora la certificazione trasmessa entro il termine perentorio di cui al comma 470 sia difforme dalle risultanze del rendiconto di gestione, gli enti sono tenuti ad inviare una nuova certificazione, a rettifica della precedente, entro il termine perentorio di sessanta giorni dall'approvazione del rendiconto e, comunque, non oltre il 30 giugno del medesimo anno per gli enti locali e il 30 settembre per le regioni e le province autonome di Trento e di Bolzano.

474. Decorsi i termini previsti dal comma 473, sono comunque tenuti ad inviare una nuova certificazione, a rettifica della precedente, solo gli enti che rilevano, rispetto a quanto già certificato, un peggioramento del proprio posizionamento rispetto all'obiettivo di saldo di cui al comma 466.

475. Ai sensi dell'articolo 9, comma 4, della legge 24 dicembre 2012, n. 243, in caso di mancato conseguimento del saldo di cui al comma 466 del presente articolo:

a) l'ente locale è assoggettato ad una riduzione del fondo sperimentale di riequilibrio o del fondo di solidarietà comunale in misura pari all'importo corrispondente allo scostamento registrato. Le province della Regione siciliana e della regione Sardegna sono assoggettate alla riduzione dei trasferimenti erariali nella misura indicata

al primo periodo. Gli enti locali delle regioni Friuli Venezia Giulia e Valle d'Aosta e delle province autonome di Trento e di Bolzano sono assoggettati ad una riduzione dei trasferimenti correnti erogati dalle medesime regioni o province autonome in misura pari all'importo corrispondente allo scostamento registrato. Le riduzioni di cui ai precedenti periodi assicurano il recupero di cui all'articolo 9, comma 2, della legge 24 dicembre 2012, n. 243, e sono applicate nel triennio successivo a quello di inadempienza in quote costanti. In caso di incapienza, per uno o più anni del triennio di riferimento, gli enti locali sono tenuti a versare all'entrata del bilancio dello Stato le somme residue di ciascuna quota annuale, entro l'anno di competenza delle medesime quote, presso la competente sezione di tesoreria provinciale dello Stato, al capo X dell'entrata del bilancio dello Stato, al capitolo 3509, articolo 2. In caso di mancato versamento delle predette somme residue nell'anno successivo, il recupero è operato con le procedure di cui ai commi 128 e 129 dell'articolo 1 della legge 24 dicembre 2012, n. 228;

b) nel triennio successivo la regione o la provincia autonoma è tenuta ad effettuare un versamento all'entrata del bilancio dello Stato, di importo corrispondente a un terzo dello scostamento registrato, che assicura il recupero di cui all'articolo 9, comma 2, della legge 24 dicembre 2012, n. 243. Il versamento è effettuato entro il 31 maggio di ciascun anno del triennio successivo a quello di inadempienza. In caso di mancato versamento si procede al recupero di detto scostamento a valere sulle giacenze depositate a qualsiasi titolo nei conti aperti presso la tesoreria statale;

c) nell'anno successivo a quello di inadempienza l'ente non può impegnare spese correnti, per le regioni al netto delle spese per la sanità, in misura superiore all'importo dei corrispondenti impegni dell'anno precedente ridotti dell'1 per cento. La sanzione si applica con riferimento agli impegni riguardanti le funzioni esercitate in entrambi gli esercizi. A tal fine, l'importo degli impegni correnti dell'anno precedente e quello dell'anno in cui si applica la sanzione sono determinati al netto di quelli connessi a funzioni non esercitate in entrambi gli esercizi, nonché al netto degli impegni relativi ai versamenti al bilancio dello Stato effettuati come contributo alla finanza pubblica;

d) nell'anno successivo a quello di inadempienza l'ente non può ricorrere all'indebitamento per gli investimenti. Per le regioni e le province autonome di Trento e di Bolzano, restano esclusi i mutui già autorizzati e non ancora contratti. I mutui e i prestiti obbligazionari posti in essere con istituzioni creditizie o finanziarie per il finanziamento degli investimenti o le aperture di linee di credito devono essere corredati di apposita attestazione da cui risulti il rispetto del saldo di cui al comma 466. L'istituto finanziatore o l'intermediario finanziario non può procedere al finanziamento o al collocamento del prestito in assenza della predetta attestazione;

e) nell'anno successivo a quello di inadempienza l'ente non può procedere ad assunzioni di personale a qualsiasi titolo, con qualsivoglia tipologia contrattuale, compresi i rapporti di collaborazione coordinata e continuativa e di somministrazione, anche con riferimento ai



processi di stabilizzazione in atto. È fatto altresì divieto agli enti di stipulare contratti di servizio con soggetti privati che si configurino come elusivi della presente disposizione. Le regioni, le città metropolitane e i comuni possono comunque procedere ad assunzioni di personale a tempo determinato, con contratti di durata massima fino al 31 dicembre del medesimo esercizio, necessari a garantire l'esercizio delle funzioni di protezione civile, di polizia locale, di istruzione pubblica e del settore sociale nel rispetto del limite di spesa di cui al primo periodo del comma 28 dell'articolo 9 del decreto-legge 31 maggio 2010, n. 78, convertito, con modificazioni, dalla legge 30 luglio 2010, n. 122;

f) nell'anno successivo a quello di inadempienza, il presidente, il sindaco e i componenti della giunta in carica nell'esercizio in cui è avvenuta la violazione sono tenuti a versare al bilancio dell'ente il 30 per cento delle indennità di funzione e dei gettoni di presenza spettanti nell'esercizio della violazione.

476. Nel caso in cui il mancato conseguimento del saldo di cui al comma 466 risulti inferiore al 3 per cento degli accertamenti delle entrate finali dell'esercizio del mancato conseguimento del saldo, nell'anno successivo a quello dell'inadempienza la sanzione di cui al comma 475, lettera *c)*, è applicata imponendo agli impegni di parte corrente, per le regioni al netto della sanità, un limite pari all'importo dei corrispondenti impegni dell'anno precedente; la sanzione di cui al comma 475, lettera *e)*, è applicata solo per assunzioni di personale a tempo indeterminato; la sanzione di cui al comma 475, lettera *f)*, è applicata dal presidente, dal sindaco e dai componenti della giunta in carica nell'esercizio in cui è avvenuta la violazione versando al bilancio dell'ente il 10 per cento delle indennità di funzione e dei gettoni di presenza spettanti nell'esercizio della violazione. Resta ferma l'applicazione delle restanti sanzioni di cui al comma 475.

477. Agli enti per i quali il mancato conseguimento del saldo di cui al comma 466 sia accertato dalla Corte dei conti successivamente all'anno seguente a quello cui la violazione si riferisce, le sanzioni di cui al comma 475 si applicano nell'anno successivo a quello della comunicazione del mancato conseguimento del saldo, di cui al comma 478.

478. Gli enti di cui al comma 477 sono tenuti a comunicare l'inadempienza entro trenta giorni dall'accertamento della violazione mediante l'invio di una nuova certificazione al Ministero dell'economia e delle finanze - Dipartimento della Ragioneria generale dello Stato.

479. Ai sensi dell'articolo 9, comma 4, della legge 24 dicembre 2012, n. 243, a decorrere dall'anno 2018, con riferimento ai risultati dell'anno precedente e a condizione del rispetto dei termini perentori di certificazione di cui ai commi 470 e 473:

a) alle regioni che rispettano il saldo di cui al comma 466 e che conseguono un saldo finale di cassa non negativo fra le entrate e le spese finali, sono assegnate, con decreto del Ministero dell'economia e delle finanze, entro il 30 luglio di ciascun anno, le eventuali risorse incassate dal bilancio dello Stato alla data del 30 giugno ai sensi del comma 475, lettera *b)*, per essere destinate alla realizzazione di investimenti. L'ammontare delle risorse per

ciascuna regione è determinato mediante intesa in sede di Conferenza permanente per i rapporti tra lo Stato, le regioni e le province autonome di Trento e di Bolzano. Le regioni che conseguono il saldo finale di cassa non negativo trasmettono al Ministero dell'economia e delle finanze - Dipartimento della Ragioneria generale dello Stato le informazioni concernenti il monitoraggio al 31 dicembre del saldo di cui al comma 466 e la certificazione dei relativi risultati, in termini di competenza e in termini di cassa, secondo le modalità previste dai decreti di cui al comma 469. Ai fini del saldo di cassa rileva l'anticipazione erogata dalla tesoreria statale nel corso dell'esercizio per il finanziamento della sanità registrata nell'apposita voce delle partite di giro, al netto delle relative regolazioni contabili imputate al medesimo esercizio;

b) alle città metropolitane, alle province e ai comuni, che rispettano il saldo di cui al comma 466 e che conseguono un saldo finale di cassa non negativo fra le entrate finali e le spese finali, sono assegnate, con decreto del Ministero dell'economia e delle finanze, entro il 30 luglio di ciascun anno, le eventuali risorse derivanti dalla riduzione del fondo sperimentale di riequilibrio o del fondo di solidarietà comunale e dai versamenti e recuperi, effettivamente incassati, di cui al comma 475, lettera *a)*, per essere destinate alla realizzazione di investimenti. L'ammontare delle risorse per ciascuna città metropolitana, provincia e comune è determinato d'intesa con la Conferenza Stato-città ed autonomie locali. Le città metropolitane, le province e i comuni che conseguono il saldo finale di cassa non negativo trasmettono al Ministero dell'economia e delle finanze - Dipartimento della Ragioneria generale dello Stato le informazioni concernenti il monitoraggio al 31 dicembre del saldo di cui al comma 466 e la certificazione dei relativi risultati, in termini di competenza e in termini di cassa, secondo le modalità previste dai decreti di cui al comma 469;

c) per le regioni e le città metropolitane che rispettano il saldo di cui al comma 466, lasciando spazi finanziari inutilizzati inferiori all'1 per cento degli accertamenti delle entrate finali dell'esercizio nel quale è rispettato il medesimo saldo, nell'anno successivo la spesa per rapporti di lavoro flessibile di cui all'articolo 9, comma 28, del decreto-legge 31 maggio 2010, n. 78, convertito, con modificazioni, dalla legge 30 luglio 2010, n. 122, può essere innalzata del 10 per cento della spesa sostenibile ai sensi del predetto comma 28;

d) per i comuni che rispettano il saldo di cui al comma 466, lasciando spazi finanziari inutilizzati inferiori all'1 per cento degli accertamenti delle entrate finali dell'esercizio nel quale è rispettato il medesimo saldo, nell'anno successivo la percentuale stabilita al primo periodo del comma 228 dell'articolo 1 della legge 28 dicembre 2015, n. 208, è innalzata al 75 per cento qualora il rapporto dipendenti-popolazione dell'anno precedente sia inferiore al rapporto medio dipendenti-popolazione per classe demografica, come definito triennialmente con il decreto del Ministro dell'interno di cui all'articolo 263, comma 2, del testo unico di cui al decreto legislativo 18 agosto 2000, n. 267.



480. I contratti di servizio e gli altri atti posti in essere dagli enti, che si configurano come elusivi delle regole di cui ai commi da 463 a 484, sono nulli.

481. Qualora le sezioni giurisdizionali regionali della Corte dei conti accertino che il rispetto delle regole di cui ai commi da 463 a 484 è stato artificiosamente conseguito mediante una non corretta applicazione dei principi contabili di cui al decreto legislativo 23 giugno 2011, n. 118, o altre forme elusive, le stesse irrogano agli amministratori che hanno posto in essere atti elusivi delle predette regole la condanna ad una sanzione pecuniaria fino a un massimo di dieci volte l'indennità di carica percepita al momento in cui è stata commessa l'elusione e al responsabile amministrativo, individuato dalla stessa sezione giurisdizionale regionale della Corte dei conti, una sanzione pecuniaria fino a tre mensilità del trattamento retributivo, al netto degli oneri fiscali e previdenziali. Gli importi di cui al periodo precedente sono acquisiti al bilancio dell'ente.

482. Qualora risultino, anche sulla base dei dati del monitoraggio di cui al comma 469, andamenti di spesa degli enti non coerenti con gli impegni finanziari assunti con l'Unione europea, il Ministro dell'economia e delle finanze, sentite la Conferenza Stato-città ed autonomie locali e la Conferenza permanente per i rapporti tra lo Stato, le regioni e le province autonome di Trento e di Bolzano, propone adeguate misure di contenimento della predetta spesa.

483. Per le regioni Friuli Venezia Giulia e Trentino-Alto Adige, nonché per le province autonome di Trento e di Bolzano, non si applicano le disposizioni di cui ai commi 475 e 479 del presente articolo e resta ferma la disciplina del patto di stabilità interno recata dall'articolo 1, commi 454 e seguenti, della legge 24 dicembre 2012, n. 228, come attuata dagli accordi sottoscritti con lo Stato. Ai fini del saldo di competenza mista previsto per la regione Trentino-Alto Adige e le province autonome di Trento e di Bolzano, è considerato il fondo pluriennale vincolato, di entrata e di spesa, al netto della quota riveniente dal ricorso all'indebitamento.

484. Alla regione Valle d'Aosta non si applicano le disposizioni in materia di patto di stabilità interno di cui all'articolo 1, commi 454 e seguenti, della legge 24 dicembre 2012, n. 228.

485. Al fine di favorire gli investimenti, da realizzare attraverso l'utilizzo dei risultati di amministrazione degli esercizi precedenti e il ricorso al debito, per gli anni 2017, 2018 e 2019, sono assegnati agli enti locali spazi finanziari nell'ambito dei patti nazionali, di cui all'articolo 10, comma 4, della legge 24 dicembre 2012, n. 243, nel limite complessivo di 700 milioni di euro annui, di cui 300 milioni di euro destinati a interventi di edilizia scolastica.

486. Gli enti locali non possono richiedere spazi finanziari per le finalità di investimento di cui ai commi da 463 a 508, qualora le operazioni di investimento, realizzate con il ricorso all'indebitamento e all'utilizzo dei risultati di amministrazione degli esercizi precedenti, possano essere effettuate nel rispetto del proprio saldo di cui al comma 1 dell'articolo 9 della legge 24 dicembre 2012, n. 243.

487. Gli enti locali comunicano gli spazi finanziari di cui necessitano, entro il termine perentorio del 20 gen-

naio di ciascun anno, alla Presidenza del Consiglio dei ministri - Struttura di missione per il coordinamento e impulso nell'attuazione di interventi di riqualificazione dell'edilizia scolastica.

488. La Presidenza del Consiglio dei ministri - Struttura di missione per il coordinamento e impulso nell'attuazione di interventi di riqualificazione dell'edilizia scolastica attribuisce a ciascun ente locale gli spazi finanziari, tenendo conto del seguente ordine prioritario:

a) interventi di edilizia scolastica già avviati, a valere su risorse acquisite mediante contrazione di mutuo, e per i quali sono stati attribuiti spazi finanziari nell'anno 2016 ai sensi del decreto del Presidente del Consiglio dei ministri 27 aprile 2016;

b) interventi di nuova costruzione di edifici scolastici per i quali gli enti dispongono del progetto esecutivo redatto e validato in conformità alla vigente normativa, completo del cronoprogramma della spesa e che non abbiano pubblicato il bando alla data di entrata in vigore della presente legge;

c) interventi di edilizia scolastica per i quali gli enti dispongono del progetto esecutivo redatto e validato in conformità alla vigente normativa, completo del cronoprogramma della spesa e che non abbiano pubblicato il bando di gara alla data di entrata in vigore della presente legge.

489. La Presidenza del Consiglio dei ministri - Struttura di missione per il coordinamento e impulso nell'attuazione di interventi di riqualificazione dell'edilizia scolastica comunica, entro il termine perentorio del 5 febbraio di ciascun anno, al Ministero dell'economia e delle finanze - Dipartimento della Ragioneria generale dello Stato, gli spazi finanziari da attribuire a ciascun ente locale.

490. Gli enti locali comunicano gli spazi finanziari di cui necessitano per gli investimenti, entro il termine perentorio del 20 gennaio di ciascun anno, al Ministero dell'economia e delle finanze - Dipartimento della Ragioneria generale dello Stato, mediante l'applicativo web appositamente previsto nel sito «<http://pareggiobilancio.mef.gov.it>».

491. Le richieste di spazi finanziari di cui al comma 490, per la quota non riferita agli interventi di edilizia scolastica di cui ai commi da 487 a 489, sono completi delle informazioni relative:

a) al fondo di cassa al 31 dicembre dell'anno precedente;

b) all'avanzo di amministrazione, al netto della quota accantonata del Fondo crediti di dubbia esigibilità, risultante dal rendiconto o dal preconsuntivo dell'anno precedente.

492. L'ammontare dello spazio finanziario attribuito a ciascun ente locale è determinato, entro il 15 febbraio di ciascun anno, con decreto del Ministero dell'economia e delle finanze - Dipartimento della Ragioneria generale dello Stato, tenendo conto del seguente ordine prioritario:

a) investimenti finanziati con avanzo di amministrazione o mediante operazioni di indebitamento:

1) dei comuni istituiti, nel quinquennio precedente all'anno di riferimento, a seguito dei processi di fusione previsti dalla legislazione vigente; per ciascun esercizio



del triennio 2017-2019, sono considerati esclusivamente i comuni per i quali i processi di fusione si sono conclusi entro il 1° gennaio dell'esercizio di riferimento;

2) dei comuni con popolazione inferiore a 1.000 abitanti, per i quali gli enti dispongono di progetti esecutivi redatti e validati in conformità alla vigente normativa, completi del cronoprogramma della spesa;

b) interventi di edilizia scolastica non soddisfatti dagli spazi finanziari concessi ai sensi dei commi da 487 a 489;

c) investimenti finalizzati all'adeguamento e al miglioramento sismico degli immobili, finanziati con avanzo di amministrazione, per i quali gli enti dispongono del progetto esecutivo redatto e validato in conformità alla vigente normativa, completo del cronoprogramma della spesa;

d) investimenti finalizzati alla prevenzione del rischio idrogeologico e alla messa in sicurezza e alla bonifica di siti inquinati ad alto rischio ambientale, individuati come prioritari per il loro rilevante impatto sanitario, finanziati con avanzo di amministrazione, per i quali gli enti dispongono del progetto esecutivo redatto e validato in conformità alla vigente normativa, completo del cronoprogramma della spesa.

493. Ferme restando le priorità di cui alle lettere a), b), c) e d) del comma 492, qualora l'entità delle richieste pervenute dagli enti locali superi l'ammontare degli spazi disponibili, l'attribuzione è effettuata a favore degli enti che presentano la maggiore incidenza del fondo di cassa rispetto all'avanzo di amministrazione.

494. In sede di prima applicazione, nell'anno 2017, i termini di cui ai commi 487, 489, 490 e 492 sono, rispettivamente, il 20 febbraio, il 5 marzo, il 20 febbraio e il 15 marzo.

495. Al fine di favorire gli investimenti, da realizzare attraverso l'utilizzo dei risultati di amministrazione degli esercizi precedenti e il ricorso al debito, per gli anni 2017, 2018 e 2019, sono assegnati alle regioni spazi finanziari nell'ambito dei patti nazionali, di cui all'articolo 10, comma 4, della legge 24 dicembre 2012, n. 243, nel limite complessivo di 500 milioni di euro annui.

496. Le regioni non possono richiedere spazi finanziari per le finalità di investimento di cui al comma 495, qualora le operazioni di investimento, realizzate con il ricorso all'indebitamento e all'utilizzo dei risultati di amministrazione degli esercizi precedenti, possano essere effettuate nel rispetto del proprio saldo di cui al comma 1 dell'articolo 9 della legge 24 dicembre 2012, n. 243.

497. Gli enti di cui al comma 495 comunicano gli spazi finanziari di cui necessitano per gli investimenti, entro il termine perentorio del 20 gennaio di ciascun anno, al Ministero dell'economia e delle finanze - Dipartimento della Ragioneria generale dello Stato, mediante l'applicativo web appositamente previsto nel sito <<http://pareggiobilancio.mef.gov.it>>.

498. Le richieste di spazi finanziari di cui al comma 497 sono complete delle informazioni relative:

a) al fondo di cassa al 31 dicembre dell'anno precedente;

b) all'avanzo di amministrazione, al netto della quota accantonata del Fondo crediti di dubbia esigibilità, risultante dal rendiconto o dal preconsuntivo dell'anno precedente.

499. L'ammontare dello spazio finanziario attribuito a ciascuna regione è determinato, entro il 15 febbraio di ciascun anno, con decreto del Ministero dell'economia e delle finanze - Dipartimento della Ragioneria generale dello Stato, tenendo conto del seguente ordine prioritario:

a) investimenti finalizzati all'adeguamento e al miglioramento sismico degli immobili, finanziati con avanzo di amministrazione, per i quali gli enti dispongono del progetto esecutivo redatto e validato in conformità alla vigente normativa, completo del cronoprogramma della spesa;

b) investimenti finalizzati alla prevenzione del rischio idrogeologico e alla messa in sicurezza e alla bonifica di siti inquinati ad alto rischio ambientale, individuati come prioritari per il loro rilevante impatto sanitario, finanziati con avanzo di amministrazione, per i quali gli enti dispongono del progetto esecutivo redatto e validato in conformità alla vigente normativa, completo del cronoprogramma della spesa.

500. Ferme restando le priorità di cui alle lettere a) e b) del comma 499, qualora l'entità delle richieste pervenute dalle regioni e dalle province autonome superi l'ammontare degli spazi disponibili, l'attribuzione è effettuata a favore degli enti che presentano la maggiore incidenza del fondo di cassa rispetto all'avanzo di amministrazione.

501. In sede di prima applicazione, nell'anno 2017, i termini di cui ai commi 497 e 499 sono, rispettivamente, il 20 febbraio e il 15 marzo.

502. Fermo restando quanto disposto dall'articolo 9 della legge 24 dicembre 2012, n. 243, e in coerenza con il patto di cui alla legge 23 dicembre 2014, n. 190, al fine di favorire gli investimenti, da realizzare attraverso l'utilizzo dei risultati di amministrazione degli esercizi precedenti, per gli anni dal 2017 al 2030, sono assegnati alle province autonome di Trento e di Bolzano, ai sensi e per gli effetti dell'articolo 10 della citata legge n. 243 del 2012, spazi finanziari nell'importo di 70 milioni di euro per ciascuna provincia nell'anno 2017 e 50 milioni di euro annui per ciascuna provincia negli anni dal 2018 al 2030.

503. Il concorso della regione Trentino-Alto Adige e delle province autonome di Trento e di Bolzano, in termini di saldo netto da finanziare a decorrere dall'esercizio 2017 e in termini anche di indebitamento netto a decorrere dal 2018, previsto dall'articolo 79 del testo unico delle leggi costituzionali concernenti lo statuto speciale per il Trentino-Alto Adige, di cui al decreto del Presidente della Repubblica 31 agosto 1972, n. 670, può essere assicurato attraverso contributi posti a carico dei medesimi enti da corrispondere anche mediante compensazioni a valere su somme dovute dallo Stato a qualsiasi titolo, con esclusione dei residui passivi perenti e compresi i gettiti arretrati inerenti a devoluzioni di tributi erariali, previa intesa tra ciascun ente e il Ministero dell'economia e delle finanze - Dipartimento della Ragioneria generale dello Stato, entro il 30 aprile di ogni anno.



504. Le disposizioni dei commi 502 e 503 del presente articolo sono approvate ai sensi e per gli effetti dell'articolo 104 del testo unico di cui al decreto del Presidente della Repubblica 31 agosto 1972, n. 670.

505. Alla compensazione degli effetti finanziari in termini di fabbisogno e di indebitamento netto derivanti dal comma 502, pari a 50 milioni di euro nel 2017, a 73 milioni di euro nel 2018, a 98 milioni di euro nel 2019, a 103 milioni di euro nel 2020, a 101 milioni di euro nel 2021, a 100 milioni di euro annui dal 2022 al 2030, a 65 milioni di euro nel 2031, a 38 milioni di euro nel 2032 e a 12 milioni di euro nel 2033, si provvede mediante corrispondente riduzione del Fondo per la compensazione degli effetti finanziari non previsti a legislazione vigente conseguenti all'attualizzazione di contributi pluriennali, di cui all'articolo 6, comma 2, del decreto-legge 7 ottobre 2008, n. 154, convertito, con modificazioni, dalla legge 4 dicembre 2008, n. 189.

506. Alle regioni e alle province autonome di Trento e di Bolzano che non sanciscono l'intesa regionale disciplinata dal decreto del Presidente del Consiglio dei ministri di cui all'articolo 10, comma 5, della legge 24 dicembre 2012, n. 243, si applicano, nell'esercizio al quale si riferisce la mancata intesa, le sanzioni di cui al comma 475, lettere c) ed e), del presente articolo.

507. Qualora gli spazi finanziari concessi in attuazione delle intese e dei patti di solidarietà previsti dal decreto del Presidente del Consiglio dei ministri di cui all'articolo 10, comma 5, della legge 24 dicembre 2012, n. 243, non siano totalmente utilizzati, l'ente territoriale non può beneficiare di spazi finanziari nell'esercizio finanziario successivo.

508. Qualora l'ente territoriale beneficiario di spazi finanziari concessi in attuazione delle intese e dei patti di solidarietà previsti dal decreto del Presidente del Consiglio dei ministri di cui all'articolo 10, comma 5, della legge 24 dicembre 2012, n. 243, non effettui la trasmissione delle informazioni richieste dal medesimo decreto del Presidente del Consiglio dei ministri, non può procedere ad assunzioni di personale a tempo indeterminato, anche con riferimento ai processi di stabilizzazione in atto, fino a quando non abbia adempiuto.

509. In applicazione del punto 1 dell'Accordo in materia di finanza pubblica con il Governo, sottoscritto in data 20 giugno 2016, la Regione siciliana garantisce un saldo positivo non inferiore ad euro 577.512.000 per l'anno 2017 e un saldo non negativo a decorrere dall'anno 2018, calcolato secondo le modalità di cui al comma 466. In caso di inadempimento, si applicano le sanzioni di cui ai commi 475 e 476. Alla Regione siciliana non si applicano le disposizioni in materia di patto di stabilità interno in contrasto con le disposizioni del presente comma.

510. Al fine di riqualificare la spesa regionale e favorire il progressivo incremento della spesa destinata agli investimenti, la Regione siciliana provvede, in attuazione del punto 2 dell'Accordo sottoscritto con il Governo in data 20 giugno 2016, a realizzare, per gli anni dal 2017 al 2020, riduzioni strutturali della spesa corrente in misura non inferiore al 3 per cento per ciascun anno rispetto all'anno precedente. Qualora in un anno la riduzione sia maggiore del 3 per cento, la parte eccedente può essere

portata in diminuzione della riduzione dell'anno successivo. Resta fermo che la riduzione della spesa corrente non può in nessun caso essere inferiore al 2 per cento annuo. Tale riduzione avviene mediante una compressione degli impegni di parte corrente risultanti dal consuntivo dell'anno precedente, a parità di funzioni attribuite alla regione, e al netto delle esclusioni elencate al punto 2 del citato Accordo.

511. La riduzione della spesa di cui al comma 510 è realizzata attraverso le modalità di cui al punto 3 dell'Accordo con la Regione siciliana sottoscritto in data 20 giugno 2016. Il Ministero dell'economia e delle finanze - Dipartimento della Ragioneria generale dello Stato verifica annualmente, previa certificazione regionale, il rispetto dei saldi di bilancio di cui al comma 509 e il rispetto delle riduzioni strutturali della spesa corrente regionale prevista al punto 2 dell'Accordo sottoscritto in data 20 giugno 2016 tra il Governo e la Regione siciliana; con la stessa cadenza la Presidenza del Consiglio dei ministri - Dipartimento della funzione pubblica verifica, previa certificazione regionale, il rispetto delle misure regionali previste al punto 3 del predetto Accordo.

512. In caso di mancato raggiungimento dell'obiettivo annuale di riduzione degli impegni di spesa di parte corrente di cui al comma 510, il Ministero dell'economia e delle finanze, anche per il tramite dell'Agenzia delle entrate - Ufficio struttura di gestione, è autorizzato a trattenere il corrispettivo importo dello sfioramento a valere sulle somme a qualsiasi titolo spettanti alla Regione siciliana.

513. La Regione siciliana, ai sensi dell'articolo 31, comma 3, del decreto legislativo 6 maggio 2011, n. 68, nelle more dell'applicazione delle modalità attraverso le quali lo Stato assicura il conseguimento degli obiettivi costituzionali di perequazione e di solidarietà per le regioni a statuto speciale ai sensi dell'articolo 27, comma 2, della legge 5 maggio 2009, n. 42, pone in essere le azioni necessarie affinché gli enti locali del territorio regionale si sottopongano, anche ai sensi dell'articolo 8 della legge regionale 7 maggio 2015, n. 9, alle rilevazioni in materia di determinazione dei costi e dei fabbisogni *standard* poste in essere dalla SOSE - Soluzioni per il Sistema Economico Spa, nelle modalità previste dalle norme richiamate a partire dalla prossima rilevazione.

514. In applicazione delle norme di attuazione dello Statuto della Regione siciliana in materia finanziaria, approvate dalla Commissione paritetica in data 3 ottobre 2016, viene assegnato alla Regione siciliana un importo pari a 6,74 decimi per l'anno 2017 e pari a 7,10 decimi a decorrere dall'anno 2018 dell'imposta sul reddito delle persone fisiche (IRPEF) determinata con riferimento al gettito maturato nel territorio regionale, mediante attribuzione diretta da parte della struttura di gestione, individuata dal regolamento di cui al decreto del Ministro delle finanze 22 maggio 1998, n. 183, nei modi e nei tempi da definire con apposito decreto del Ministro dell'economia e delle finanze, adottato previa intesa con la Regione.

515. Il Ministro dell'economia e delle finanze è autorizzato ad effettuare, con proprio decreto, le conseguenti variazioni di bilancio.



516. A decorrere dall'anno 2018, nel caso in cui il regime di cui all'articolo 17-ter del decreto del Presidente della Repubblica 26 ottobre 1972, n. 633, introdotto dall'articolo 1, comma 629, lettera b), della legge 23 dicembre 2014, n. 190, venga prorogato, la Regione siciliana versa, entro il 30 ottobre di ciascun anno e fino alla scadenza della proroga, al capo X, capitolo n. 3465, articolo 1, dello stato di previsione dell'entrata del bilancio dello Stato, l'importo di 285 milioni di euro annui. In mancanza del predetto versamento nei termini previsti dai commi da 509 a 534 del presente articolo, il Ministero dell'economia e delle finanze, anche per il tramite dell'Agenzia delle entrate - Ufficio struttura di gestione, è autorizzato a trattenere il corrispettivo importo a valere sulle somme a qualsiasi titolo spettanti alla Regione.

517. Sono restituiti alla regione Valle d'Aosta gli accantonamenti effettuati per gli anni dal 2012 al 2015, ai sensi dell'articolo 15, comma 22, del decreto-legge 6 luglio 2012, n. 95, convertito, con modificazioni, dalla legge 7 agosto 2012, n. 135, e dell'articolo 1, comma 132, della legge 24 dicembre 2012, n. 228, e non sono applicati nei confronti della stessa regione gli accantonamenti previsti dalla predetta normativa a decorrere dall'anno 2017.

518. In attuazione del punto 7 dell'Accordo firmato il 21 luglio 2015 tra il presidente della regione Valle d'Aosta e il Ministro dell'economia e delle finanze, a definitiva compensazione della perdita di gettito subita, per gli anni dal 2011 al 2014, dalla regione Valle d'Aosta nella determinazione dell'accisa di cui all'articolo 4, comma 1, lettere a) e b), della legge 26 novembre 1981, n. 690, è attribuito alla medesima regione l'importo complessivo di 448,8 milioni di euro da corrispondere nell'importo di 74,8 milioni di euro per l'anno 2017, di 65,8 milioni di euro per ciascuno degli anni dal 2018 al 2022 e di 45 milioni di euro per l'anno 2023.

519. Il Ministero dell'economia e delle finanze e la regione Friuli Venezia Giulia procedono, mediante intesa da raggiungere entro il 30 giugno 2017, alla verifica della misura degli accantonamenti effettuati nei confronti della regione Friuli Venezia Giulia, ai sensi dell'articolo 1, commi 711, 712 e 729, della legge 27 dicembre 2013, n. 147, per gli anni dal 2012 al 2015, per effetto delle modifiche intervenute rispetto all'anno 2010 in materia di imposizione locale immobiliare.

520. Ai fini della tutela dell'unità economica della Repubblica e per la salvaguardia degli equilibri di finanza pubblica, con l'intesa di cui al comma 519 sono definite le modalità alternative di concorso della regione Friuli Venezia Giulia per gli anni dal 2016 al 2020. Nelle more dell'intesa di cui al periodo precedente, in applicazione del principio di equità sostanziale, con riferimento all'incremento del carico fiscale sostenuto nei comuni del restante territorio nazionale, il Ministero dell'economia e delle finanze è autorizzato a recuperare il maggior gettito comunale connesso alle modifiche intervenute rispetto all'anno 2010 in materia di imposizione locale immobiliare, provvisoriamente quantificato nell'importo pari a 72 milioni di euro annui salvo conguaglio, mediante corrispondente riduzione delle somme a qualsiasi titolo spettanti alla regione.

521. Il comma 456 dell'articolo 1 della legge 23 dicembre 2014, n. 190, è sostituito dal seguente:

«456. In considerazione degli effetti positivi sul proprio disavanzo, derivante dal trasferimento dei debiti di cui al comma 454, nel titolo primo della spesa del bilancio della regione Piemonte è costituito un fondo, allocato su un apposito capitolo di spesa del bilancio gestionale, con una dotazione annua di 151 milioni di euro per l'anno 2015, di 222.500.000 euro per l'anno 2016 e di 218.309.385 euro a decorrere dall'anno 2017 e fino all'esercizio 2045, per il concorso agli oneri assunti dalla gestione commissariale».

522. Il comma 521 determina oneri pari a 4.190.615 euro per ciascuno degli anni dal 2017 al 2045.

523. Al comma 458 dell'articolo 1 della legge 23 dicembre 2014, n. 190, sono apportate le seguenti modificazioni:

a) al primo periodo sono aggiunte, in fine, le seguenti parole: «e risulti pagata l'ultima rata dell'ammortamento delle anticipazioni di liquidità»;

b) dopo il primo periodo sono inseriti i seguenti: «Le risorse residue al 31 dicembre 2016 sulla contabilità speciale della gestione commissariale derivanti dall'applicazione del comma 456 e inerenti al contributo ivi disciplinato, sono trasferite al bilancio della regione Piemonte. A valere sulle relative entrate la regione consegue un valore positivo del saldo di cui all'articolo 9 della legge 24 dicembre 2012, n. 243».

524. Nel caso in cui il pagamento dei debiti certi, liquidi ed esigibili alla data del 31 dicembre 2013 risulti inferiore rispetto alle anticipazioni di liquidità ricevute a tal fine dalle regioni beneficiarie ai sensi dell'articolo 2 del decreto-legge 8 aprile 2013, n. 35, convertito, con modificazioni, dalla legge 6 giugno 2013, n. 64, e successivi rifinanziamenti, nonché dalla gestione commissariale istituita dall'articolo 1, commi da 452 a 458, della legge 23 dicembre 2014, n. 190, le risorse eccedenti possono essere utilizzate per il pagamento dei debiti certi, liquidi ed esigibili di cui all'articolo 8, comma 1, del decreto-legge 19 giugno 2015, n. 78, convertito, con modificazioni, dalla legge 6 agosto 2015, n. 125.

525. Ciascuna amministrazione pubblica interessata fornisce formale certificazione al Tavolo tecnico di cui all'articolo 2 del decreto-legge 8 aprile 2013, n. 35, convertito, con modificazioni, dalla legge 6 giugno 2013, n. 64, dell'avvenuto pagamento dei rispettivi debiti di cui al comma 524 del presente articolo e delle relative registrazioni contabili entro il 28 febbraio 2017.

526. Le somme ricevute a titolo di anticipazione di liquidità per il pagamento dei debiti certi, liquidi ed esigibili alla data del 31 dicembre 2013 e alla data del 31 dicembre 2014, non rendicontate entro il 31 marzo 2017, costituiscono oggetto di estinzione anticipata entro la data del 30 giugno 2017, da parte delle regioni e delle province autonome.

527. Al comma 6 dell'articolo 46 del decreto-legge 24 aprile 2014, n. 66, convertito, con modificazioni, dalla legge 23 giugno 2014, n. 89, al primo e al terzo periodo, la parola: «2019» è sostituita dalla seguente: «2020».



528. Al comma 680 dell'articolo 1 della legge 28 dicembre 2015, n. 208, al primo periodo, le parole: «2018 e 2019» sono sostituite dalle seguenti: «2018, 2019 e 2020» e, al secondo periodo, dopo le parole: «modalità di acquisizione delle risorse da parte dello Stato,» sono inserite le seguenti: «inclusa la possibilità di prevedere versamenti da parte delle regioni interessate,».

529. Al comma 13-*duodecies* dell'articolo 8 del decreto-legge 19 giugno 2015, n. 78, convertito, con modificazioni, dalla legge 6 agosto 2015, n. 125, il secondo periodo è sostituito dal seguente: «Il riparto del contributo fra le regioni e le province autonome è effettuato sulla base della proposta formulata dalle regioni e dalle province autonome in sede di auto-coordinamento, anche tenendo conto delle elaborazioni fornite dal Ministero dell'economia e delle finanze - Dipartimento delle finanze, da approvare entro il 30 settembre di ciascun anno mediante intesa in sede di Conferenza permanente per i rapporti tra lo Stato, le regioni e le province autonome di Trento e di Bolzano».

530. Le anticipazioni di tesoreria, concesse, per gli esercizi 2013 e precedenti, alle regioni a statuto ordinario ai sensi dell'articolo 77-*quater* del decreto-legge 25 giugno 2008, n. 112, convertito, con modificazioni, dalla legge 6 agosto 2008, n. 133, per assicurare mensilmente il finanziamento della spesa sanitaria e non regolate alla data di entrata in vigore della presente legge a valere sulle somme della compartecipazione all'IVA assegnate alle regioni per i medesimi esercizi, si intendono trasferimenti definitivi alle regioni a titolo di compartecipazione all'IVA, nei limiti dell'importo dei residui passivi perenti relativi a trasferimenti per la compartecipazione all'IVA iscritti nel conto del patrimonio al 31 dicembre 2016.

531. Alle sistemazioni contabili derivanti dall'applicazione del comma 530 provvede, per lo Stato, il Ministro dell'economia e delle finanze con proprio decreto. Le relative registrazioni contabili sono riportate nel rendiconto generale dello Stato per l'esercizio 2016.

532. Le sistemazioni contabili derivanti dall'applicazione del comma 530 del presente articolo sono registrate dalle regioni nelle scritture contabili dell'esercizio 2016, e non rilevano ai fini del saldo individuato dall'articolo 1, comma 710, della legge 28 dicembre 2015, n. 208.

533. All'articolo 14 della legge 31 dicembre 2009, n. 196, dopo il comma 8 sono inseriti i seguenti:

«8-*bis*. Al fine di favorire il monitoraggio del ciclo completo delle entrate e delle spese, le amministrazioni pubbliche ordinano gli incassi e i pagamenti al proprio tesoriere o cassiere esclusivamente attraverso ordinativi informatici emessi secondo lo standard Ordinativo Informatico emanato dall'Agenzia per l'Italia digitale (AGID), per il tramite dell'infrastruttura della banca dati SIOPE gestita dalla Banca d'Italia nell'ambito del servizio di tesoreria statale. Le modalità con cui enti e tesorieri scambiano gli ordinativi informatici con l'infrastruttura SIOPE sono definite da apposite regole di colloquio definite congiuntamente con l'AGID e disponibili nelle sezioni dedicate al SIOPE del sito internet istituzionale del Ministero dell'economia e delle finanze - Dipartimento della Ragioneria generale dello Stato. I tesorieri e i cassieri non

possono accettare disposizioni di pagamento con modalità differenti da quelle descritte nel periodo precedente.

8-*ter*. Con decreti del Ministero dell'economia e delle finanze, sentite la Conferenza unificata e l'AGID, sono stabiliti le modalità e i tempi per l'attuazione delle disposizioni di cui al comma 8-*bis*».

534. In virtù dell'articolo 51, secondo comma, della legge costituzionale 31 gennaio 1963, n. 1, è attribuita alla regione Friuli-Venezia Giulia, a decorrere dal 1° gennaio 2017, l'imposta sulle formalità di trascrizione, iscrizione ed annotazione dei veicoli richieste al pubblico registro automobilistico, avente competenza nel territorio regionale, di cui all'articolo 56 del decreto legislativo 15 dicembre 1997, n. 446, e ad essa sono versate le relative entrate. La regione Friuli-Venezia Giulia può disciplinare, nei limiti previsti dal decreto legislativo n. 446 del 1997, l'imposta di cui al periodo precedente, ivi compresa la denominazione della medesima. Fino alla data di entrata in vigore della disciplina regionale continua a trovare applicazione la normativa vigente in ciascuna provincia, con attribuzione del gettito direttamente alla regione Friuli-Venezia Giulia.

535. Al testo unico delle disposizioni legislative concernenti le imposte sulla produzione e sui consumi e relative sanzioni penali e amministrative, di cui al decreto legislativo 26 ottobre 1995, n. 504, sono apportate le seguenti modificazioni:

a) all'articolo 6, dopo il comma 15 è aggiunto il seguente:

«15-*bis*. Le autobotti e le bettoline utilizzate per il trasporto di prodotti sottoposti ad accisa in regime sospensivo sono munite di sistemi di tracciamento della posizione e di misurazione delle quantità scaricate. Con determinazione del Direttore dell'Agenzia delle dogane e dei monopoli sono stabiliti i termini e le modalità di applicazione della predetta disposizione»;

b) all'articolo 8, comma 1, primo periodo, sono aggiunte, in fine, le seguenti parole: «presso il proprio deposito. I prodotti sottoposti ad accisa ricevuti in regime sospensivo sono separatamente detenuti e contabilizzati rispetto a quelli assoggettati ad accisa ricevuti nel medesimo deposito»;

c) all'articolo 12, comma 1, è aggiunto, in fine, il seguente periodo: «Alle autobotti e alle bettoline utilizzate per il trasporto di prodotti assoggettati ad accisa si applicano le disposizioni dell'articolo 6, comma 15-*bis*»;

d) all'articolo 18, comma 1, dopo le parole: «e presso i destinatari registrati» sono inserite le seguenti: «nonché presso gli altri impianti soggetti a denuncia» e dopo le parole: «del destinatario registrato» sono inserite le seguenti: «ovvero degli altri soggetti obbligati alla denuncia»;

e) l'articolo 23 è sostituito dal seguente:

«Art. 23 (*Depositi fiscali di prodotti energetici*). — 1. Il regime del deposito fiscale è consentito:

a) per le raffinerie e per gli altri stabilimenti di produzione dove si ottengono i prodotti energetici di cui all'articolo 21, comma 2, ovvero i prodotti energetici di cui all'articolo 21, comma 3, ove destinati a carburazione e combustione, nonché i prodotti sottoposti ad accisa ai sensi dell'articolo 21, commi 4 e 5;



b) per gli impianti petrolchimici.

2. L'esercizio degli impianti di cui al comma 1 è subordinato al rilascio della licenza di cui all'articolo 63.

3. La gestione in regime di deposito fiscale può essere autorizzata, laddove sussistano effettive necessità operative e di approvvigionamento dell'impianto, per i depositi commerciali di gas di petrolio liquefatti di capacità non inferiore a 400 metri cubi e per i depositi commerciali di altri prodotti energetici di capacità non inferiore a 10.000 metri cubi.

4. La gestione in regime di deposito fiscale può essere, altresì, autorizzata per i depositi commerciali di gas di petrolio liquefatti di capacità inferiore a 400 metri cubi e per i depositi commerciali di altri prodotti energetici di capacità inferiore a 10.000 metri cubi quando, oltre ai presupposti di cui al comma 3, ricorra almeno una delle seguenti condizioni:

a) il deposito effettui forniture di prodotto in esenzione da accisa o ad accisa agevolata o trasferimenti di prodotti energetici in regime sospensivo verso Paesi dell'Unione europea ovvero esportazioni verso Paesi non appartenenti all'Unione europea, in misura complessiva pari ad almeno il 30 per cento del totale delle estrazioni di un biennio;

b) il deposito sia propaggine di un deposito fiscale ubicato nelle immediate vicinanze appartenente allo stesso gruppo societario o, se di diversa titolarità, sia stabilmente destinato ad operare al servizio del predetto deposito.

5. L'esercizio dei depositi fiscali autorizzati ai sensi dei commi 3 e 4 è subordinato al rilascio della licenza di cui all'articolo 63.

6. L'autorizzazione di cui ai commi 3 e 4 è negata ai soggetti nei cui confronti, nel quinquennio antecedente la richiesta, sia stata pronunciata sentenza irrevocabile di condanna ai sensi dell'articolo 648 del codice di procedura penale, ovvero sentenza definitiva di applicazione della pena su richiesta, ai sensi dell'articolo 444 del codice di procedura penale, per reati di natura tributaria, finanziaria e fallimentare e per i delitti non colposi previsti dai titoli II, V, VII, VIII e XIII del libro secondo del codice penale, per i quali sia prevista la pena della reclusione. La predetta autorizzazione è altresì negata ai soggetti nei confronti dei quali siano in corso procedure concorsuali o siano state definite nell'ultimo quinquennio, nonché ai soggetti che abbiano commesso violazioni gravi e ripetute, per loro natura od entità, alle disposizioni che disciplinano l'accisa, l'imposta sul valore aggiunto e i tributi doganali, in relazione alle quali siano state contestate sanzioni amministrative nell'ultimo quinquennio.

7. L'istruttoria per il rilascio dell'autorizzazione di cui ai commi 3 e 4 è sospesa fino al passaggio in giudicato della sentenza conclusiva del procedimento penale, qualora nei confronti del soggetto istante sia stato emesso, ai sensi dell'articolo 424 del codice di procedura penale, decreto che dispone il giudizio per uno dei reati indicati nel comma 6.

8. L'autorizzazione di cui ai commi 3 e 4 può essere sospesa dall'Autorità giudiziaria, anche su richiesta dell'Agenzia delle dogane e dei monopoli, nei confronti

del depositario autorizzato per il quale sia stato emesso, ai sensi dell'articolo 424 del codice di procedura penale, decreto che dispone il giudizio per reati di natura tributaria, finanziaria e fallimentare. L'autorizzazione di cui al primo periodo è in ogni caso sospesa dall'Agenzia delle dogane e dei monopoli laddove venga pronunciata nei confronti del depositario autorizzato sentenza di condanna non definitiva, con applicazione della pena della reclusione, per reati di natura tributaria, finanziaria e fallimentare. Il provvedimento di sospensione ha effetto fino alla emissione della sentenza irrevocabile.

9. L'autorizzazione di cui ai commi 3 e 4 è revocata ai soggetti nei cui confronti è stata pronunciata sentenza irrevocabile di condanna ai sensi dell'articolo 648 del codice di procedura penale, ovvero sentenza definitiva di applicazione della pena su richiesta, ai sensi dell'articolo 444 del codice di procedura penale, per reati di natura tributaria, finanziaria e fallimentare, per i quali sia prevista la pena della reclusione.

10. La licenza di cui al comma 2 è negata, sospesa e revocata allorché ricorrano rispettivamente le condizioni di cui ai commi 6, 8 e 9 e l'istruttoria per il rilascio è sospesa allorché ricorrano le condizioni di cui al comma 7.

11. Nel caso di persone giuridiche e di società, l'autorizzazione e la licenza sono negate, revocate o sospese, ovvero il procedimento per il rilascio delle stesse è sospeso, allorché le situazioni di cui ai commi da 6 a 10 ricorrano, alle condizioni ivi previste, con riferimento a persone che ne rivestono funzioni di rappresentanza, di amministrazione o di direzione, nonché a persone che ne esercitano, anche di fatto, la gestione e il controllo.

12. L'Agenzia delle dogane e dei monopoli verifica la permanenza delle condizioni previste dal comma 4 e, nel caso esse non possano ritenersi sussistenti, l'autorizzazione di cui al medesimo comma viene sospesa fino a quando non ne sia comprovato il ripristino entro il termine di un anno, alla scadenza del quale viene revocata. Contestualmente all'emissione del provvedimento di sospensione di cui al periodo precedente, viene rilasciata, su richiesta dell'esercente il deposito, la licenza di cui all'articolo 25, comma 4.

13. Per il controllo della produzione, della trasformazione, del trasferimento e dell'impiego dei prodotti energetici, l'Agenzia delle dogane e dei monopoli può prescrivere l'installazione di strumenti e apparecchiature per la misura e per il campionamento delle materie prime e dei prodotti semilavorati e finiti; può, altresì, adottare sistemi di verifica e di controllo con l'impiego di tecniche telematiche ed informatiche.

14. Negli impianti di cui ai commi 1, 3 e 4 dotati di un idoneo sistema informatizzato di controllo in tempo reale del processo di gestione della produzione, detenzione e movimentazione dei prodotti, l'Agenzia delle dogane e dei monopoli procede al controllo dell'accertamento e della liquidazione dell'imposta avvalendosi dei dati necessari alla determinazione della quantità e della qualità dei prodotti energetici rilevati dal sistema medesimo con accesso in modo autonomo e diretto.

15. Nei recinti dei depositi fiscali non possono essere detenuti prodotti energetici di cui all'articolo 21, comma 2, ad imposta assoluta, eccetto quelli strettamente ne-



cessari per il funzionamento degli impianti, stabiliti per quantità e qualità dal competente ufficio dell'Agenzia delle dogane e dei monopoli.

16. Per i prodotti immessi in consumo che devono essere sottoposti ad operazioni di miscelazione o a rilavorazioni in un impianto di lavorazione o di deposito, gestito in regime di deposito fiscale, si applicano le disposizioni di cui all'articolo 6, comma 13.

17. La presente disposizione non si applica al gas naturale (codici NC 2711 11 00 e 2711 21 00), al carbone (codice NC 2701), alla lignite (codice NC 2702) e al coke (codice NC 2704)».

536. Per i depositi commerciali gestiti in regime di deposito fiscale, di cui all'articolo 23 del testo unico di cui al decreto legislativo 26 ottobre 1995, n. 504, come sostituito dal comma 535, lettera e), del presente articolo, le disposizioni del comma 4 del citato articolo 23, come sostituito dal comma 535, lettera e), del presente articolo, hanno effetto a decorrere dal terzo anno successivo a quello di entrata in vigore della presente legge.

537. All'articolo 3 del regolamento di cui al decreto del Presidente della Repubblica 21 dicembre 1996, n. 696, dopo il comma 3 è aggiunto il seguente:

«3-bis. Lo scontrino fiscale e la ricevuta fiscale contengono l'indicazione del numero di codice fiscale del cessionario o committente, se richiesto dal cliente non oltre il momento di effettuazione dell'operazione».

538. In attuazione di quanto disposto dal comma 537, con successivo provvedimento del Direttore dell'Agenzia delle entrate sono adeguati i decreti che disciplinano il contenuto dello scontrino fiscale e della ricevuta fiscale.

539. La disposizione di cui al comma 537 si applica alle operazioni effettuate a decorrere dal 1° gennaio 2018.

540. A decorrere dal 1° gennaio 2018 i contribuenti, persone fisiche residenti nel territorio dello Stato che effettuano acquisti di beni o servizi, fuori dell'esercizio di attività d'impresa, arte o professione, presso esercenti che hanno optato per la trasmissione telematica dei corrispettivi ai sensi dell'articolo 2, comma 1, del decreto legislativo 5 agosto 2015, n. 127, possono partecipare all'estrazione a sorte di premi attribuiti nel quadro di una lotteria nazionale. Per partecipare all'estrazione è necessario che i contribuenti, al momento dell'acquisto, comunichino il proprio codice fiscale all'esercente e che quest'ultimo trasmetta all'Agenzia delle entrate i dati della singola cessione o prestazione secondo le modalità di cui ai commi 3 e 4 dell'articolo 2 del decreto legislativo 5 agosto 2015, n. 127.

541. La partecipazione all'estrazione a sorte di cui al comma 540 è consentita anche con riferimento a tutti gli acquisti di beni o servizi, effettuati fuori dell'esercizio di attività d'impresa, arte o professione, documentati con fattura, a condizione che i dati di quest'ultima siano trasmessi telematicamente all'Agenzia delle entrate ai sensi dell'articolo 21 del decreto-legge 31 maggio 2010, n. 78, convertito, con modificazioni, dalla legge 30 luglio 2010, n. 122, ovvero ai sensi dell'articolo 1, comma 3, del decreto legislativo 5 agosto 2015, n. 127.

542. Al fine di incentivare l'utilizzo di strumenti di pagamento elettronici da parte dei consumatori, la probabi-

lità di vincita dei premi di cui al comma 540 è aumentata del 20 per cento, rispetto alle transazioni effettuate mediante denaro contante, per le transazioni effettuate attraverso strumenti che consentano il pagamento con carta di debito e di credito, di cui al comma 3 dell'articolo 2 del decreto legislativo 5 agosto 2015, n. 127.

543. Nelle more dell'attuazione delle misure di cui al comma 540, a decorrere dal 1° marzo 2017, la lotteria nazionale è attuata, senza oneri aggiuntivi per il bilancio dello Stato, in via sperimentale limitatamente agli acquisti di beni o servizi, fuori dell'esercizio di attività d'impresa, arte o professione, effettuati dai contribuenti, persone fisiche residenti nel territorio dello Stato, mediante strumenti che consentano il pagamento con carta di debito e di credito, di cui al comma 3 dell'articolo 2 del decreto legislativo 5 agosto 2015, n. 127.

544. Con decreto del Ministro dell'economia e delle finanze, di concerto con il Ministro dello sviluppo economico, è emanato, entro sessanta giorni dalla data di entrata in vigore della presente legge, un regolamento disciplinante le modalità tecniche relative alle operazioni di estrazione, l'entità e il numero dei premi messi a disposizione, nonché ogni altra disposizione necessaria per l'attuazione della lotteria.

545. Al fine di contrastare l'elusione e l'evasione fiscale, nonché di assicurare la tutela dei consumatori e garantire l'ordine pubblico, la vendita o qualsiasi altra forma di collocamento di titoli di accesso ad attività di spettacolo effettuata da soggetto diverso dai titolari, anche sulla base di apposito contratto o convenzione, dei sistemi per la loro emissione è punita, salvo che il fatto non costituisca reato, con l'inibizione della condotta e con sanzioni amministrative pecuniarie da 5.000 euro a 180.000 euro, nonché, ove la condotta sia effettuata attraverso le reti di comunicazione elettronica, secondo le modalità stabilite dal comma 546, con la rimozione dei contenuti, o, nei casi più gravi, con l'oscuramento del sito internet attraverso il quale la violazione è stata posta in essere, fatte salve le azioni risarcitorie. L'Autorità per le garanzie nelle comunicazioni e le altre autorità competenti effettuano i necessari accertamenti e interventi, agendo d'ufficio ovvero su segnalazione degli interessati. Non è comunque sanzionata la vendita o qualsiasi altra forma di collocamento di titoli di accesso ad attività di spettacolo effettuata da una persona fisica in modo occasionale, purché senza finalità commerciali.

546. Con decreto del Ministro dell'economia e delle finanze, di concerto con il Ministro della giustizia e con il Ministro dei beni e delle attività culturali e del turismo, da emanare, sentite l'Autorità per le garanzie nelle comunicazioni e la Società italiana degli autori ed editori, entro trenta giorni dalla data di entrata in vigore della presente legge, sono adottate, nel rispetto della normativa dell'Unione europea, le specificazioni e regole tecniche attuative del comma 545, in particolare al fine di aumentare l'efficienza e la sicurezza informatica delle vendite dei titoli di accesso mediante i sistemi di biglietterie automatizzate, nonché di assicurare la tutela dei consumatori.



547. Al testo unico delle imposte sui redditi, di cui al decreto del Presidente della Repubblica 22 dicembre 1986, n. 917, sono apportate le seguenti modificazioni:

a) all'articolo 23, comma 1, lettera g), dopo le parole: «non residenti» sono aggiunte le seguenti: «, nonché quelli di cui all'articolo 55-bis, comma 1, secondo periodo»;

b) dopo l'articolo 55 è inserito il seguente:

«Art. 55-bis (Imposta sul reddito d'impresa). — 1. Il reddito d'impresa degli imprenditori individuali e delle società in nome collettivo e in accomandita semplice in regime di contabilità ordinaria, determinato ai sensi del presente capo, è escluso dalla formazione del reddito complessivo e assoggettato a tassazione separata con l'aliquota prevista dall'articolo 77. Dal reddito d'impresa sono ammesse in deduzione le somme prelevate, a carico dell'utile di esercizio e delle riserve di utili, nei limiti del reddito del periodo d'imposta e dei periodi d'imposta precedenti assoggettati a tassazione separata al netto delle perdite residue computabili in diminuzione dei redditi dei periodi d'imposta successivi, a favore dell'imprenditore, dei collaboratori familiari o dei soci.

2. In deroga all'articolo 8, comma 3, le perdite maturate nei periodi d'imposta di applicazione delle disposizioni di cui al comma 1 del presente articolo sono computate in diminuzione del reddito dei periodi d'imposta successivi per l'intero importo che trova capienza in essi. Le perdite non ancora utilizzate al momento di fuoriuscita dal regime di cui al presente articolo sono computabili in diminuzione dai redditi ai sensi dell'articolo 8, comma 3, considerando l'ultimo anno di permanenza nel regime come anno di maturazione delle stesse. Nel caso di società in nome collettivo e in accomandita semplice tali perdite sono imputate a ciascun socio proporzionalmente alla sua quota di partecipazione agli utili.

3. Le somme prelevate a carico dell'utile dell'esercizio e delle riserve di utili, nei limiti del reddito dell'esercizio e dei periodi d'imposta precedenti assoggettati a tassazione separata e non ancora prelevati, a favore dell'imprenditore, dei collaboratori familiari o dei soci costituiscono reddito d'impresa e concorrono integralmente a formare il reddito complessivo dell'imprenditore, dei collaboratori familiari o dei soci.

4. Gli imprenditori e le società in nome collettivo e in accomandita semplice in regime di contabilità ordinaria possono optare per l'applicazione delle disposizioni di cui al presente articolo. L'opzione ha durata pari a cinque periodi d'imposta, è rinnovabile e deve essere esercitata nella dichiarazione dei redditi, con effetto dal periodo d'imposta cui è riferita la dichiarazione.

5. L'applicazione del presente articolo esclude quella dell'articolo 5 limitatamente all'imputazione e alla tassazione del reddito indipendentemente dalla sua percezione.

6. Le disposizioni del presente articolo non si applicano alle somme prelevate a carico delle riserve formate con utili dei periodi d'imposta precedenti a quello dal quale ha effetto tale articolo; le riserve da cui sono prelevate le somme si considerano formate prioritariamente con utili di tali periodi d'imposta»;

c) all'articolo 116:

1) la rubrica è sostituita dalla seguente: «Opzioni per le società a ristretta base proprietaria»;

2) dopo il comma 2 è aggiunto il seguente:

«2-bis. In alternativa a quanto disposto dai commi 1 e 2, le società ivi previste possono esercitare l'opzione per l'applicazione del regime di cui all'articolo 55-bis. Gli utili di esercizio e le riserve di utili derivanti dalle partecipazioni nelle società che esercitano l'opzione di cui all'articolo 55-bis si considerano equiparati alle somme di cui al comma 3 dello stesso articolo».

548. Per i soggetti che applicano le disposizioni di cui all'articolo 55-bis del testo unico delle imposte sui redditi, di cui al decreto del Presidente della Repubblica 22 dicembre 1986, n. 917, introdotto dal comma 547 del presente articolo, l'ammontare del contributo annuo dovuto dai soggetti di cui all'articolo 1 della legge 2 agosto 1990, n. 233, è determinato senza tenere conto delle disposizioni di cui al citato articolo 55-bis.

549. Al testo unico delle imposte sui redditi, di cui al decreto del Presidente della Repubblica 22 dicembre 1986, n. 917, sono apportate le seguenti modificazioni:

a) all'articolo 84, comma 3, alinea, dopo il secondo periodo è inserito il seguente: «La limitazione si applica anche alle eccedenze oggetto di riporto in avanti di cui al comma 4 dell'articolo 96, relativamente agli interessi indeducibili, nonché a quelle di cui all'articolo 1, comma 4, del decreto-legge 6 dicembre 2011, n. 201, convertito, con modificazioni, dalla legge 22 dicembre 2011, n. 214, relativamente all'aiuto alla crescita economica»;

b) all'articolo 88, comma 4-ter, il secondo periodo è sostituito dal seguente: «In caso di concordato di risanamento, di accordo di ristrutturazione dei debiti omologato ai sensi dell'articolo 182-bis del regio decreto 16 marzo 1942, n. 267, ovvero di un piano attestato ai sensi dell'articolo 67, terzo comma, lettera d), del citato regio decreto n. 267 del 1942, pubblicato nel registro delle imprese, o di procedure estere a queste equivalenti, la riduzione dei debiti dell'impresa non costituisce sopravvenienza attiva per la parte che eccede le perdite, pregresse e di periodo, di cui all'articolo 84, senza considerare il limite dell'ottanta per cento, la deduzione di periodo e l'eccedenza relativa all'aiuto alla crescita economica di cui all'articolo 1, comma 4, del decreto-legge 6 dicembre 2011, n. 201, convertito, con modificazioni, dalla legge 22 dicembre 2011, n. 214, e gli interessi passivi e gli oneri finanziari assimilati di cui al comma 4 dell'articolo 96 del presente testo unico»;

c) all'articolo 172, comma 7, il quinto periodo è sostituito dal seguente: «Le disposizioni del presente comma si applicano anche agli interessi indeducibili oggetto di riporto in avanti di cui al comma 4 dell'articolo 96 del presente testo unico, nonché all'eccedenza relativa all'aiuto alla crescita economica di cui all'articolo 1, comma 4, del decreto-legge 6 dicembre 2011, n. 201, convertito, con modificazioni, dalla legge 22 dicembre 2011, n. 214»;

d) all'articolo 173, comma 10, dopo le parole: «Alle perdite fiscali» sono inserite le seguenti: «, agli interessi indeducibili oggetto di riporto in avanti di cui al comma 4 dell'articolo 96 del presente testo unico, nonché all'ec-



cedenza relativa all'aiuto alla crescita economica di cui all'articolo 1, comma 4, del decreto-legge 6 dicembre 2011, n. 201, convertito, con modificazioni, dalla legge 22 dicembre 2011, n. 214,»;

e) all'articolo 181, comma 1, dopo le parole: «le perdite fiscali» sono inserite le seguenti: «, l'eccedenza di interessi indeducibili oggetto di riporto in avanti di cui al comma 4 dell'articolo 96 del presente testo unico, nonché l'eccedenza relativa all'aiuto alla crescita economica di cui all'articolo 1, comma 4, del decreto-legge 6 dicembre 2011, n. 201, convertito, con modificazioni, dalla legge 22 dicembre 2011, n. 214,».

550. All'articolo 1 del decreto-legge 6 dicembre 2011, n. 201, convertito, con modificazioni, dalla legge 22 dicembre 2011, n. 214, sono apportate le seguenti modificazioni:

a) il comma 2 è sostituito dal seguente:

«2. Il rendimento nozionale del nuovo capitale proprio è valutato mediante applicazione dell'aliquota percentuale di cui al comma 3 alla variazione in aumento del capitale proprio rispetto a quello esistente alla chiusura dell'esercizio in corso al 31 dicembre 2010»;

b) il comma 2-bis è abrogato;

c) il comma 3 è sostituito dal seguente:

«3. Dall'ottavo periodo d'imposta l'aliquota percentuale per il calcolo del rendimento nozionale del nuovo capitale proprio è fissata al 2,7 per cento. In via transitoria, per il primo triennio di applicazione, l'aliquota è fissata al 3 per cento; per il periodo d'imposta in corso al 31 dicembre 2014, al 31 dicembre 2015, al 31 dicembre 2016 e al 31 dicembre 2017 l'aliquota è fissata, rispettivamente, al 4 per cento, al 4,5 per cento, al 4,75 per cento e al 2,3 per cento»;

d) dopo il comma 6 è inserito il seguente:

«6-bis. Per i soggetti diversi dalle banche e dalle imprese di assicurazione la variazione in aumento del capitale proprio non ha effetto fino a concorrenza dell'incremento delle consistenze dei titoli e valori mobiliari diversi dalle partecipazioni rispetto a quelli risultanti dal bilancio relativo all'esercizio in corso al 31 dicembre 2010»;

e) il comma 7 è sostituito dal seguente:

«7. Il presente articolo si applica anche al reddito d'impresa di persone fisiche, società in nome collettivo e in accomandita semplice in regime di contabilità ordinaria».

551. In deroga all'articolo 3 della legge 27 luglio 2000, n. 212, le disposizioni di cui al comma 550, lettere d) ed e), del presente articolo si applicano a decorrere dal periodo d'imposta successivo a quello in corso alla data del 31 dicembre 2015.

552. Per i soggetti di cui all'articolo 1, comma 7, del decreto-legge 6 dicembre 2011, n. 201, convertito, con modificazioni, dalla legge 22 dicembre 2011, n. 214, come sostituito dalla lettera e) del comma 550 del presente articolo, a partire dal periodo d'imposta successivo a quello in corso alla data del 31 dicembre 2015, rileva, come incremento di capitale proprio, anche la differenza fra il patrimonio netto al 31 dicembre 2015 e il patrimonio netto al 31 dicembre 2010.

553. La determinazione dell'acconto dovuto ai fini dell'imposta sui redditi delle società relativo al periodo d'imposta successivo a quello in corso al 31 dicembre 2016 è effettuata considerando quale imposta del periodo precedente quella che si sarebbe determinata applicando le disposizioni di cui al comma 550.

554. All'articolo 2, comma 2, del decreto-legge 24 dicembre 2002, n. 282, convertito, con modificazioni, dalla legge 21 febbraio 2003, n. 27, sono apportate le seguenti modificazioni:

a) al primo periodo, le parole: «1° gennaio 2016» sono sostituite dalle seguenti: «1° gennaio 2017»;

b) al secondo periodo, le parole: «30 giugno 2016» sono sostituite dalle seguenti: «30 giugno 2017»;

c) al terzo periodo, le parole: «30 giugno 2016» sono sostituite dalle seguenti: «30 giugno 2017».

555. Sui valori di acquisto delle partecipazioni non negoziate in mercati regolamentati e dei terreni, edificabili o con destinazione agricola, rideterminati con le modalità e nei termini indicati dal comma 2 dell'articolo 2 del decreto-legge 24 dicembre 2002, n. 282, convertito, con modificazioni, dalla legge 21 febbraio 2003, n. 27, come modificato dal comma 554 del presente articolo, le aliquote delle imposte sostitutive di cui all'articolo 5, comma 2, della legge 28 dicembre 2001, n. 448, sono pari entrambe all'8 per cento e l'aliquota di cui all'articolo 7, comma 2, della medesima legge è raddoppiata.

556. I soggetti indicati nell'articolo 73, comma 1, lettere a) e b), del testo unico delle imposte sui redditi, di cui al decreto del Presidente della Repubblica 22 dicembre 1986, n. 917, che non adottano i principi contabili internazionali nella redazione del bilancio, possono, anche in deroga all'articolo 2426 del codice civile e ad ogni altra disposizione di legge vigente in materia, rivalutare i beni di impresa e le partecipazioni di cui alla sezione II del capo I della legge 21 novembre 2000, n. 342, ad esclusione degli immobili alla cui produzione o al cui scambio è diretta l'attività di impresa, risultanti dal bilancio dell'esercizio in corso al 31 dicembre 2015.

557. La rivalutazione deve essere eseguita nel bilancio o rendiconto dell'esercizio successivo a quello di cui al comma 556, per il quale il termine di approvazione scade successivamente alla data di entrata in vigore della presente legge, deve riguardare tutti i beni appartenenti alla stessa categoria omogenea e deve essere annotata nel relativo inventario e nella nota integrativa.

558. Il saldo attivo della rivalutazione può essere affrancato, in tutto o in parte, con l'applicazione in capo alla società di un'imposta sostitutiva delle imposte sui redditi, dell'imposta regionale sulle attività produttive e di eventuali addizionali nella misura del 10 per cento da versare con le modalità indicate al comma 561.

559. Il maggior valore attribuito ai beni in sede di rivalutazione si considera riconosciuto ai fini delle imposte sui redditi e dell'imposta regionale sulle attività produttive a decorrere dal terzo esercizio successivo a quello con riferimento al quale la rivalutazione è stata eseguita, mediante il versamento di un'imposta sostitutiva delle imposte sui redditi e dell'imposta regionale sulle attività produttive e di eventuali addizionali nella misura del 16



per cento per i beni ammortizzabili e del 12 per cento per i beni non ammortizzabili.

560. Nel caso di cessione a titolo oneroso, di assegnazione ai soci, di destinazione a finalità estranee all'esercizio dell'impresa ovvero al consumo personale o familiare dell'imprenditore dei beni rivalutati in data anteriore a quella di inizio del quarto esercizio successivo a quello nel cui bilancio la rivalutazione è stata eseguita, ai fini della determinazione delle plusvalenze o minusvalenze si ha riguardo al costo del bene prima della rivalutazione.

561. Le imposte sostitutive di cui ai commi 558 e 559 sono versate in un'unica rata entro il termine di versamento del saldo delle imposte sui redditi dovute per il periodo d'imposta con riferimento al quale la rivalutazione è eseguita. Gli importi da versare possono essere compensati ai sensi del decreto legislativo 9 luglio 1997, n. 241.

562. Si applicano, in quanto compatibili, le disposizioni degli articoli 11, 13, 14 e 15 della legge 21 novembre 2000, n. 342, quelle del regolamento di cui al decreto del Ministro delle finanze 13 aprile 2001, n. 162, nonché le disposizioni del regolamento di cui al decreto del Ministro dell'economia e delle finanze 19 aprile 2002, n. 86, e dei commi 475, 477 e 478 dell'articolo 1 della legge 30 dicembre 2004, n. 311.

563. Limitatamente ai beni immobili, i maggiori valori iscritti in bilancio ai sensi dell'articolo 14 della legge 21 novembre 2000, n. 342, si considerano riconosciuti con effetto dal periodo d'imposta in corso alla data del 1° dicembre 2018.

564. Le previsioni di cui all'articolo 14, comma 1, della legge 21 novembre 2000, n. 342, si applicano anche ai soggetti che redigono il bilancio in base ai principi contabili internazionali di cui al regolamento (CE) n. 1606/2002 del Parlamento europeo e del Consiglio, del 19 luglio 2002, anche con riferimento alle partecipazioni, in società ed enti, costituenti immobilizzazioni finanziarie ai sensi dell'articolo 85, comma 3-bis, del testo unico delle imposte sui redditi, di cui al decreto del Presidente della Repubblica 22 dicembre 1986, n. 917. Per tali soggetti, per l'importo corrispondente ai maggiori valori oggetto di riallineamento, al netto dell'imposta sostitutiva di cui al comma 559, è vincolata una riserva in sospensione d'imposta ai fini fiscali che può essere affrancata ai sensi del comma 558.

565. Le disposizioni dell'articolo 1, commi da 115 a 120, della legge 28 dicembre 2015, n. 208, si applicano anche alle assegnazioni, trasformazioni e cessioni poste in essere successivamente al 30 settembre 2016 ed entro il 30 settembre 2017. I versamenti rateali dell'imposta sostitutiva di cui al comma 120 del citato articolo 1 della legge n. 208 del 2015 sono effettuati, rispettivamente, entro il 30 novembre 2017 ed entro il 16 giugno 2018.

566. Le disposizioni dell'articolo 1, comma 121, della legge 28 dicembre 2015, n. 208, si applicano anche alle esclusioni dal patrimonio dell'impresa dei beni ivi indicati, posseduti alla data del 31 ottobre 2016, poste in essere dal 1° gennaio 2017 al 31 maggio 2017. I versamenti rateali dell'imposta sostitutiva di cui al comma 121 del citato articolo 1 della legge n. 208 del 2015 sono effettuati, rispettivamente, entro il 30 novembre 2017 e il 16 giugno 2018. Per i soggetti che si avvalgono della presente di-

sposizione gli effetti dell'estromissione decorrono dal 1° gennaio 2017.

567. All'articolo 26 del decreto del Presidente della Repubblica 26 ottobre 1972, n. 633, sono apportate le seguenti modificazioni:

a) al comma 2, dopo le parole: «rescissione e simili» sono inserite le seguenti: «o per mancato pagamento in tutto o in parte a causa di procedure concorsuali o di procedure esecutive individuali rimaste infruttuose o a seguito di un accordo di ristrutturazione dei debiti omologato ai sensi dell'articolo 182-bis del regio decreto 16 marzo 1942, n. 267, ovvero di un piano attestato ai sensi dell'articolo 67, terzo comma, lettera d), del medesimo regio decreto n. 267 del 1942, pubblicato nel registro delle imprese»;

b) al comma 8, le parole: «ai commi 2, 3, 4 e 5» sono sostituite dalle seguenti: «ai commi 2, 3 e 5»;

c) al comma 12, alinea, le parole: «Ai fini del comma 4, lettera b),» sono sostituite dalle seguenti: «Ai fini del comma 2»;

d) i commi 4, 6 e 11 sono abrogati e il secondo periodo del comma 5 è soppresso.

568. Al fine di favorire lo sviluppo dei servizi e delle tecnologie di tipo a banda larga e di garantire una maggiore efficienza nell'uso dello spettro, i diritti d'uso delle frequenze in banda 900 e 1800 Mhz in scadenza al 30 giugno 2018 possono, su domanda dei titolari, essere oggetto di revisione delle condizioni tecniche e di proroga con decorrenza dal 1° luglio 2017 nel rispetto del principio di neutralità tecnologica.

569. Ai sensi di quanto previsto dal comma 568, i titolari dei diritti d'uso delle frequenze in banda 900 e 1800 Mhz in scadenza al 30 giugno 2018 possono richiedere l'autorizzazione al cambio della tecnologia sull'intera banda attribuita a far data dal 1° luglio 2017 e contestualmente la proroga alle nuove condizioni tecniche al 31 dicembre 2029 della durata dei suddetti diritti d'uso, previa presentazione di un'unica istanza ai sensi dell'articolo 25, comma 6, del codice delle comunicazioni elettroniche, di cui al decreto legislativo 1° agosto 2003, n. 259, da presentare entro il 15 febbraio 2017, corredata di un dettagliato piano tecnico finanziario.

570. La proroga di cui all'articolo 25 del codice delle comunicazioni elettroniche, di cui al decreto legislativo 1° agosto 2003, n. 259, comporta il pagamento anticipato e in un'unica soluzione dei contributi per i diritti d'uso delle frequenze di cui all'articolo 35 del medesimo codice, da effettuare entro e non oltre il 30 settembre 2017. La misura dei suddetti contributi, rapportati alla quantità di banda e alla durata, è data dal valore fissato per le suddette frequenze dalle delibere dell'Autorità per le garanzie nelle comunicazioni 541/08/CONS del 17 settembre 2008 e 282/11/CONS del 18 maggio 2011, maggiorato del 30 per cento.

571. Il contributo di cui al comma 570 è attualizzato al tasso di rendimento dei buoni del Tesoro poliennali decennali registrato alla data dell'ultima asta dei buoni del tesoro poliennali antecedente alla data di presentazione dell'istanza.



572. In caso di accoglimento dell'istanza di cui al comma 569, il Ministero dello sviluppo economico provvede a rilasciare i nuovi diritti d'uso con decorrenza dal 1° luglio 2017 e con scadenza al 31 dicembre 2029 con recupero degli eventuali importi già versati e dovuti per il primo semestre del 2017 per le autorizzazioni al cambio della tecnologia sulle frequenze in banda 900 e 1800 Mhz in scadenza al 30 giugno 2018.

573. In caso di accoglimento dell'istanza di cui al comma 569, fino al 30 giugno 2018 i gestori radiomobili autorizzati al cambio della tecnologia sono, comunque, tenuti al rispetto degli obblighi di cui alle rispettive licenze di global system for mobile communications (GSM) e in considerazione di tale onere i contributi di cui al comma 570 sono decurtati di un importo pari al 30 per cento in misura proporzionale alla percentuale di banda utilizzata sul territorio nazionale con tecnologia GSM fino alla suddetta data.

574. I diritti d'uso delle frequenze per i quali il Ministero dello sviluppo economico non riceve istanze o non concede proroghe sono messi a gara pubblica entro il 30 giugno 2017 e assegnati entro il 31 ottobre 2017, secondo i criteri adottati dall'Autorità per le garanzie nelle comunicazioni entro e non oltre il 31 marzo 2017, con importo minimo di base d'asta pari ad almeno il valore dei contributi previsto dal comma 570, ulteriormente maggiorato del 10 per cento.

575. I maggiori introiti per il 2017 derivanti dai commi da 568 a 574 sono quantificati in 2.010 milioni di euro. Al fine di garantire la realizzazione integrale dei predetti maggiori introiti, con riferimento ai diritti d'uso delle frequenze per i quali il Ministero dello sviluppo economico non riceve istanze o non concede proroghe, il Ministero dell'economia e delle finanze, sulla base delle informazioni comunicate dal Ministero dello sviluppo economico, provvede entro il 15 aprile 2017 ad accantonare e rendere indisponibili le corrispondenti somme con le modalità di cui all'articolo 17, comma 12-bis, della legge 31 dicembre 2009, n. 196. Qualora, a seguito degli esiti della gara di cui al comma 574, come comunicati tempestivamente dal Ministero dello sviluppo economico, gli introiti di cui al periodo precedente non dovessero realizzarsi in tutto o in parte, con decreto del Ministro dell'economia e delle finanze si provvede alla riduzione degli stanziamenti accantonati in misura corrispondente per assicurare la copertura delle minori entrate accertate per il 2017. Nel caso in cui gli stanziamenti da ridurre siano di importo tale da recare pregiudizio alla funzionalità e all'operatività delle amministrazioni interessate, il Ministro dell'economia e delle finanze provvede, ai sensi dell'articolo 17, comma 13, della citata legge n. 196 del 2009, ad assicurare il conseguimento degli obiettivi di finanza pubblica, assumendo tempestivamente le conseguenti iniziative legislative. Il Ministro dell'economia e delle finanze riferisce senza ritardo alle Camere con apposita relazione in merito alle cause dello scostamento e all'adozione delle misure di cui al presente comma.

576. Per garantire la tutela degli interessi pubblici nelle attività di raccolta del gioco, nel rispetto dei principi di cui alla direttiva 2014/23/UE del Parlamento europeo e del Consiglio, del 26 febbraio 2014, sull'aggiudicazione

dei contratti di concessione, nonché dell'articolo 30 del decreto legislativo 18 aprile 2016, n. 50, la gestione di tali attività è affidata a uno o più soggetti scelti mediante procedure aperte, competitive e non discriminatorie. Conseguentemente, in vista della scadenza della concessione vigente, la gestione dei giochi numerici a totalizzatore nazionale, dei giochi complementari e opzionali e delle relative forme di partecipazione a distanza, nonché di ogni ulteriore gioco numerico basato su un unico totalizzatore a livello nazionale, è affidata in concessione aggiudicata dall'Agenzia delle dogane e dei monopoli, nel rispetto dei principi e delle regole europei e nazionali, a una qualificata impresa con pregresse esperienze nella gestione o raccolta di gioco ovvero in possesso di una capacità tecnico-infrastrutturale non inferiore a quella richiesta dal capitolato tecnico, con sede legale in uno degli Stati dello Spazio economico europeo, munita di idonei requisiti di affidabilità tecnica ed economica, scelta mediante procedura di selezione aperta, competitiva e non discriminatoria. La procedura è indetta alle seguenti condizioni essenziali:

a) durata della concessione di nove anni, non rinnovabile;

b) selezione basata sul criterio dell'offerta economicamente più vantaggiosa e, quanto alla componente del prezzo, base d'asta, per le offerte al rialzo, di 100 milioni di euro;

c) versamento del prezzo indicato nell'offerta del concorrente risultato primo in graduatoria, nella misura del 50 per cento all'atto dell'aggiudicazione e della quota residua all'atto dell'effettiva assunzione del servizio del gioco da parte dell'aggiudicatario;

d) aggio per il concessionario pari al 5 per cento della raccolta con offerta al ribasso;

e) espressa previsione, negli atti di gara, delle pratiche o dei rapporti negoziali consentiti ai sensi dell'articolo 2, comma 2, del decreto-legge 25 marzo 2010, n. 40, convertito, con modificazioni, dalla legge 22 maggio 2010, n. 73;

f) facoltà per il concessionario aggiudicatario di utilizzare la rete di telecomunicazioni per prestazioni, dirette o indirette, di servizi diversi dalla raccolta del gioco, previa autorizzazione dell'Agenzia delle dogane e dei monopoli in ragione della loro compatibilità con la raccolta stessa;

g) obbligo di aggiornamento tecnologico del sistema della rete e dei terminali di gioco secondo standard qualitativi che garantiscano la massima sicurezza e affidabilità, secondo il piano d'investimento che costituisce parte dell'offerta tecnica;

h) obbligo per il concessionario di versamento annuale all'erario delle somme comunque eventualmente non investite secondo il piano di cui alla lettera g) e delle somme addebitate in violazione delle previsioni dei bandi di gara ai sensi della lettera e).

577. Al fine di rendere effettiva l'assunzione del servizio del gioco da parte dell'aggiudicatario, con riferimento alla devoluzione della rete allo Stato, prevista dall'articolo 1, comma 90, lettera e), della legge 27 dicembre 2006, n. 296, l'Agenzia delle dogane e dei monopoli può di-



sporre il passaggio diretto del diritto d'uso della rete tra il concessionario uscente e l'aggiudicatario, fermo restando che il diritto d'uso ha termine alla scadenza della nuova concessione.

578. Alle fondazioni bancarie di cui al decreto legislativo 17 maggio 1999, n. 153, è riconosciuto, per l'anno 2017, un contributo, sotto forma di credito d'imposta, pari al 100 per cento dei versamenti volontari effettuati, nell'ambito della propria attività istituzionale, in favore dei fondi speciali istituiti presso le regioni ai sensi dell'articolo 15 della legge 11 agosto 1991, n. 266.

579. Il contributo di cui al comma 578 è assegnato, fino a esaurimento delle risorse disponibili, pari a 10 milioni di euro, secondo l'ordine temporale con cui le fondazioni comunicano all'Associazione di fondazioni e di casse di risparmio Spa (ACRI) l'impegno a effettuare i versamenti di cui al comma 578. Al fine di consentire la fruizione del credito d'imposta, l'ACRI trasmette all'Agenzia delle entrate l'elenco delle fondazioni finanziatrici per le quali sia stata riscontrata la corretta delibera d'impegno in ordine cronologico di presentazione. Il riconoscimento del credito d'imposta è comunicato dall'Agenzia delle entrate a ogni fondazione finanziatrice e per conoscenza all'ACRI.

580. Il credito d'imposta può essere utilizzato esclusivamente in compensazione ai sensi dell'articolo 17 del decreto legislativo 9 luglio 1997, n. 241, a decorrere dal periodo d'imposta nel quale lo stesso è stato riconosciuto. Il credito d'imposta di cui al presente comma è cedibile dai soggetti di cui al comma 578, nel rispetto delle disposizioni di cui agli articoli 1260 e seguenti del codice civile e previa adeguata dimostrazione dell'effettività del diritto al credito medesimo, a intermediari bancari, finanziari e assicurativi. La cessione del credito d'imposta è esente dall'imposta di registro. Al credito d'imposta non si applicano i limiti di cui all'articolo 1, comma 53, della legge 24 dicembre 2007, n. 244, e all'articolo 34 della legge 23 dicembre 2000, n. 388.

581. Con decreto del Ministro del lavoro e delle politiche sociali, di concerto con il Ministro dell'economia e delle finanze, sono definite le disposizioni applicative necessarie, comprese le procedure per la concessione del contributo nel rispetto del limite di spesa stabilito.

582. Al fine di consentire la partecipazione italiana a centri di ricerca europei e internazionali e alle iniziative promosse dai gruppi intergovernatori informali, dalle istituzioni e dagli organismi dell'Unione europea e dalle banche e dai fondi di sviluppo e di investimento europei, comunque denominati, nonché per assicurare l'adempimento degli oneri connessi alla partecipazione italiana ai predetti soggetti, anche in esecuzione di accordi internazionali approvati e resi esecutivi, è autorizzata la spesa di 10 milioni di euro per gli anni 2017 e 2018 e di 20 milioni di euro per l'anno 2019.

583. Al fine di ridurre il debito fiscale delle fondazioni lirico-sinfoniche e di favorire le erogazioni liberali assoggettate all'agevolazione fiscale di cui all'articolo 1 del decreto-legge 31 maggio 2014, n. 83, convertito, con modificazioni, dalla legge 29 luglio 2014, n. 106, è autorizzata la spesa, in favore di tali enti, di 10 milioni di euro per ciascuno degli anni 2017 e 2018 e di 15 milioni di euro annui a decorrere dal 2019. Con decreto del Ministro

dei beni e delle attività culturali e del turismo, da emanare entro trenta giorni dalla data di entrata in vigore della presente legge, sono stabilite le regole tecniche di ripartizione delle risorse di cui al precedente periodo, anche in modo da erogare prioritariamente a ciascun ente una quota pari, o comunque proporzionalmente commisurata, all'ammontare dei rispettivi contributi provenienti da soggetti privati, dalle regioni e dagli enti locali.

584. Al fine di assicurare il pieno ed efficace svolgimento delle attività strumentali alle funzioni di tutela e valorizzazione del patrimonio culturale esercitate dal Ministero dei beni e delle attività culturali e del turismo, alla società ALES - Arte lavoro e servizi Spa non si applicano le norme di contenimento delle spese previste a legislazione vigente a carico dei soggetti inclusi nell'elenco dell'Istituto nazionale di statistica (ISTAT) delle amministrazioni pubbliche, di cui all'articolo 1, comma 2, della legge 31 dicembre 2009, n. 196.

585. Per il supporto alle attività del Commissario straordinario per l'attuazione dell'Agenda digitale di cui all'articolo 63 del decreto legislativo 26 agosto 2016, n. 179, è autorizzata la spesa di 11 milioni di euro per l'anno 2017 e di 20 milioni di euro per l'anno 2018. Le risorse di cui al primo periodo sono trasferite al bilancio autonomo della Presidenza del Consiglio dei ministri con autonoma evidenza contabile.

586. Al finanziamento delle iniziative di cui al comma 585 possono concorrere ulteriori risorse per l'anno 2017, fino a complessivi 9 milioni di euro, a valere sulle risorse dei pertinenti programmi operativi cofinanziati dai fondi strutturali e di investimento europei 2014/2020.

587. È istituito, nello stato di previsione del Ministero degli affari esteri e della cooperazione internazionale, un fondo da ripartire con una dotazione finanziaria di 20 milioni di euro per l'anno 2017, di 30 milioni di euro per l'anno 2018 e di 50 milioni di euro per ciascuno degli anni 2019 e 2020, per il potenziamento della promozione della cultura e della lingua italiane all'estero.

588. Con decreto del Presidente del Consiglio dei ministri, su proposta del Ministro degli affari esteri e della cooperazione internazionale, di concerto con il Ministro dell'economia e delle finanze e con il Ministro dei beni e delle attività culturali e del turismo, sono individuati gli interventi da finanziare con il fondo di cui al comma 587.

589. A favore degli italiani nel mondo è autorizzata la spesa di 4 milioni di euro a decorrere dall'anno 2017 per la promozione della lingua e della cultura italiane all'estero, con particolare riferimento al sostegno degli enti gestori di corsi di lingua e cultura italiane all'estero.

590. Al fine di assicurare il sostegno alle famiglie che hanno concluso le procedure di adozione internazionale, il Fondo per le adozioni internazionali, di cui al comma 411 dell'articolo 1 della legge 28 dicembre 2015, n. 208, è incrementato di 5 milioni di euro per l'anno 2017.

591. È autorizzata la spesa di 10 milioni di euro per l'anno 2017, di 32 milioni di euro per l'anno 2018 e di 42 milioni di euro per ciascuno degli anni dal 2019 al 2022, quale contributo al nuovo contratto di programma - Parte investimenti 2017-2021 tra il Ministero delle infrastrutture e dei trasporti e Rete ferroviaria italiana (RFI) Spa, con



destinazione al finanziamento della nuova linea ferroviaria Ferrandina-Matera La Martella.

592. Allo scopo di favorire la promozione della lingua e della cultura italiane nel mondo attraverso la stampa italiana all'estero, per l'anno 2017 è autorizzata la spesa di:

a) 300.000 euro, in favore delle agenzie specializzate per i servizi stampa dedicati agli italiani residenti all'estero;

b) 1 milione di euro, a integrazione della dotazione finanziaria per i contributi diretti in favore della stampa italiana all'estero di cui all'articolo 1-bis del decreto-legge 18 maggio 2012, n. 63, convertito, con modificazioni, dalla legge 16 luglio 2012, n. 103.

593. È assegnato al Comitato olimpico nazionale italiano (CONI) un contributo annuo di 1 milione di euro per ciascuno degli anni 2017, 2018 e 2019, destinato allo sviluppo dei settori giovanili delle società di pallacanestro e al sostegno degli investimenti per l'impianistica dedicata alla pallacanestro.

594. All'articolo 8 del decreto-legge 31 maggio 2010, n. 78, convertito, con modificazioni, dalla legge 30 luglio 2010, n. 122, il comma 4 è sostituito dal seguente:

«4. Fatti salvi gli investimenti a reddito da effettuare in via indiretta in Abruzzo ai sensi dell'articolo 14, comma 3, del decreto-legge 28 aprile 2009, n. 39, convertito, con modificazioni, dalla legge 24 giugno 2009, n. 77, le restanti risorse sono destinate dai predetti enti previdenziali all'acquisto di immobili, anche di proprietà di amministrazioni pubbliche, come individuate dall'articolo 1, comma 2, della legge 31 dicembre 2009, n. 196, adibiti o da adibire ad ufficio in locazione passiva alle amministrazioni pubbliche, secondo le indicazioni fornite dall'Agenzia del demanio sulla base del piano di razionalizzazione di cui al comma 3. Con riferimento agli immobili di proprietà di amministrazioni pubbliche, possono essere compresi nelle procedure di acquisto di cui al presente comma solo gli immobili di proprietà delle medesime per i quali non siano in corso contratti di locazione a terzi. L'Agenzia del demanio esprime apposito parere di congruità in merito ai singoli contratti di locazione da porre in essere o da rinnovare da parte degli enti di previdenza pubblici. Eventuali opere e interventi necessari alla rifunzionalizzazione degli immobili sono realizzati a cura e spese dei medesimi enti sulla base di un progetto elaborato dall'Agenzia del demanio. Ai contratti di locazione degli immobili acquistati ai sensi del presente comma non si applicano le riduzioni del canone previste dall'articolo 3 del decreto-legge 6 luglio 2012, n. 95, convertito, con modificazioni, dalla legge 7 agosto 2012, n. 135. Con decreto di natura non regolamentare del Ministro del lavoro e delle politiche sociali, di concerto con il Ministro dell'economia e delle finanze, sono stabilite le modalità di attuazione del presente comma, nel rispetto dei saldi strutturali di finanza pubblica».

595. La società Italia Lavoro Spa assume la denominazione di «ANPAL Servizi Spa».

596. L'articolo 2195 del codice dell'ordinamento militare, di cui al decreto legislativo 15 marzo 2010, n. 66, è sostituito dal seguente:

«Art. 2195 (*Contributi a favore di Associazioni combattentistiche*). — 1. Al fine di sostenere le finalità istituzionali e le attività di promozione sociale e di tutela degli associati delle Associazioni combattentistiche, sottoposte alla vigilanza del Ministero della difesa, di cui alla legge 31 gennaio 1994, n. 93, è autorizzata la spesa di 1 milione di euro per ciascuno degli anni 2017, 2018 e 2019».

597. Al fine di ridurre il debito dell'Ente strumentale alla Croce Rossa italiana nei confronti del sistema bancario, inclusa l'anticipazione bancaria, in essere al 28 febbraio 2017, è autorizzata la spesa massima di 80 milioni di euro per l'anno 2017, da iscriverne in un fondo nello stato di previsione del Ministero dell'economia e delle finanze.

598. All'erogazione della somma di cui al comma 597 si provvede per l'importo risultante da istanza congiunta del presidente e dell'amministratore dell'Ente strumentale alla Croce Rossa italiana, presentata al Ministero dell'economia e delle finanze - Dipartimento del tesoro, corredata di specifica deliberazione del medesimo Ente, approvata dal Ministero della salute ai sensi dell'articolo 7 del decreto legislativo 28 settembre 2012, n. 178, e certificazione della posizione debitoria netta nei confronti del sistema bancario, inclusa l'anticipazione bancaria, asseverata dal collegio dei revisori dei conti.

599. Presso il Ministero dell'economia e delle finanze è istituito un fondo per l'incremento degli assegni al nucleo familiare in presenza di quattro o più figli da corrispondere al cittadino italiano lavoratore in un Paese membro dell'Unione europea, con una dotazione finanziaria di 2 milioni di euro per l'anno 2017 e di 3 milioni di euro per ciascuno degli anni 2018 e 2019. Con decreto del Ministero dell'economia e delle finanze, entro trenta giorni dalla data di entrata in vigore della presente legge, sono definiti i criteri e le modalità di erogazione dell'agevolazione di cui al presente comma.

600. Il fondo per la concessione di un assegno sostitutivo ai grandi invalidi di guerra o per servizio, di cui all'articolo 2 della legge 27 dicembre 2002, n. 288, è incrementato di 300.000 euro a decorrere dal 1° gennaio 2017.

601. La dotazione finanziaria del Fondo per l'attuazione del piano nazionale per le città, di cui all'articolo 12, comma 5, del decreto-legge 22 giugno 2012, n. 83, convertito, con modificazioni, dalla legge 7 agosto 2012, n. 134, è incrementata per l'anno 2017 di euro 7 milioni.

602. Con decreto del Presidente del Consiglio dei ministri, da adottare entro il 30 giugno 2017, su proposta del Ministro della salute, di concerto con il Ministro del lavoro e delle politiche sociali, sono individuate le iniziative urgenti di elevata utilità sociale nel campo dell'edilizia sanitaria, anche con riferimento alle sinergie tra i servizi sanitari regionali e l'INAIL, valutabili da quest'ultimo ente nell'ambito dei propri piani triennali di investimento immobiliare.

603. Per le finalità di cui al comma 602, l'INAIL, allo scopo di definire le risorse finanziarie necessarie, tiene anche conto dello stato di attuazione degli investimenti



attivati per effetto del decreto del Presidente del Consiglio dei ministri 23 dicembre 2015, adottato ai sensi dell'articolo 1, comma 317, della legge 23 dicembre 2014, n. 190.

604. Ai fini delle necessità di adeguamento della rete viaria interessata dai progetti sportivi delle finali di coppa del mondo di sci del marzo 2020 e dei campionati mondiali di sci alpino del febbraio 2021, è autorizzata la spesa di 20 milioni di euro per ciascuno degli anni dal 2017 al 2021.

605. I finanziamenti di cui all'articolo 1, comma 43, della legge 27 dicembre 2013, n. 147, disposti per il triennio 2014-2016 dalla delibera del CIPE 1° agosto 2014, n. 34, sono prorogati per il quadriennio 2017-2020. Il CIPE, in sede di riparto delle risorse del Fondo per lo sviluppo e la coesione a valere sulle disponibilità relative al periodo di programmazione 2014-2020, provvede con propria delibera all'assegnazione delle risorse nel limite massimo di 2 milioni di euro per ciascuno degli anni dal 2017 al 2020.

606. Per la partecipazione italiana ai programmi di ricerca e sviluppo dell'Unione europea e per il rafforzamento della ricerca nel campo della meteorologia e della climatologia, nonché per la realizzazione delle infrastrutture necessarie a sostenerne il relativo progetto di localizzazione, è autorizzata una spesa pari a 15 milioni di euro per l'anno 2017, a 20 milioni di euro per l'anno 2018, a 15 milioni di euro per l'anno 2019 e a 2 milioni di euro annui a decorrere dall'anno 2020. Con decreto del Ministro dell'istruzione, dell'università e della ricerca sono attribuite le risorse necessarie per la realizzazione delle infrastrutture di cui al periodo precedente e sono definiti gli ulteriori interventi previsti dal medesimo periodo.

607. Le somme delle quali sia eventualmente disposta la confisca ai sensi dell'articolo 19 del decreto legislativo 8 giugno 2001, n. 231, nell'ambito di procedimenti penali per reati ambientali o connessi all'attuazione dell'autorizzazione integrata ambientale nei confronti delle società del Gruppo ILVA e delle persone giuridiche che, prima del commissariamento di cui al decreto-legge 4 giugno 2013, n. 61, convertito, con modificazioni, dalla legge 3 agosto 2013, n. 89, abbiano esercitato attività di gestione, amministrazione o direzione e coordinamento di tali società, sono destinate al finanziamento di interventi di decontaminazione e di bonifica ambientale degli stabilimenti di interesse strategico nazionale delle medesime società. Il Ministro dell'economia e delle finanze è autorizzato ad apportare, con propri decreti, le occorrenti variazioni di bilancio.

608. Ai fini dell'attuazione della direttiva (UE) 2016/681 del Parlamento europeo e del Consiglio, del 27 aprile 2016, sull'uso dei dati del codice di prenotazione (PNR) a fini di prevenzione, accertamento, indagine e azione penale nei confronti dei reati di terrorismo e dei reati gravi, e nelle more del suo recepimento, è autorizzata la spesa di 5,5 milioni di euro per l'anno 2017 e di 16 milioni di euro per l'anno 2018 per la realizzazione della piattaforma informatica necessaria e di 4,5 milioni di euro a decorrere dall'anno 2019 per la gestione e la manutenzione della stessa. Le risorse di cui al periodo precedente sono assegnate al Ministero dell'interno - Dipartimento della pubblica sicurezza e iscritte nello stato di previsione

del medesimo Ministero nella missione «Ordine pubblico e sicurezza», programma «Pianificazione e coordinamento Forze di polizia».

609. All'articolo 1, comma 6-bis, del decreto-legge 4 dicembre 2015, n. 191, convertito, con modificazioni, dalla legge 1° febbraio 2016, n. 13, sono apportate le seguenti modificazioni:

a) le parole: «maggiorato di uno *spread* pari al 3 per cento» sono sostituite dalle seguenti: «maggiorato di uno *spread* pari al 4,1 per cento»;

b) è aggiunto, in fine, il seguente periodo: «I finanziamenti statali concessi ai sensi del presente comma e non erogati cessano di avere efficacia a decorrere dalla data di sottoscrizione delle obbligazioni emesse ai sensi dell'articolo 3, comma 1, del decreto-legge 5 gennaio 2015, n. 1, convertito, con modificazioni, dalla legge 4 marzo 2015, n. 20».

610. All'articolo 3, comma 1, del decreto-legge 5 gennaio 2015, n. 1, convertito, con modificazioni, dalla legge 4 marzo 2015, n. 20, dopo le parole: «alla realizzazione del piano delle misure e delle attività di tutela ambientale e sanitaria dell'impresa in amministrazione straordinaria» sono inserite le seguenti: «, previa restituzione dei finanziamenti statali di cui all'articolo 1, comma 6-bis, del decreto-legge 4 dicembre 2015, n. 191, convertito, con modificazioni, dalla legge 1° febbraio 2016, n. 13, per la parte eventualmente erogata,».

611. Entro centoventi giorni dalla data di entrata in vigore della presente legge, l'Agenzia nazionale per l'amministrazione e la destinazione dei beni sequestrati e confiscati alla criminalità organizzata provvede alla predisposizione della strategia nazionale per la valorizzazione dei beni e delle aziende confiscati alla criminalità organizzata, in collaborazione con la Presidenza del Consiglio dei ministri - Dipartimento per le politiche di coesione, in coerenza con le indicazioni adottate dal Programma nazionale di riforma contenuto nel Documento di economia e finanza per l'anno 2015 e per l'anno 2016. Il documento di strategia nazionale, con allegati le strategie di area e i relativi piani di azione territoriali, è sottoposto all'approvazione del CIPE, sentita la Conferenza permanente per i rapporti tra lo Stato, le regioni e le province autonome di Trento e di Bolzano. In coerenza con la strategia nazionale approvata dal CIPE, i soggetti titolari di programmi cofinanziati da fondi strutturali e di investimento europei 2014/2020 pianificano, con le modalità di cui al comma 194 dell'articolo 1 della legge 28 dicembre 2015, n. 208, specifiche azioni volte alla valorizzazione dei predetti beni e aziende. Entro il 30 settembre di ciascun anno, l'Agenzia nazionale per l'amministrazione e la destinazione dei beni sequestrati e confiscati alla criminalità organizzata presenta al CIPE una relazione annuale sull'attuazione della strategia nazionale per la valorizzazione dei beni e delle aziende confiscati alla criminalità organizzata, nella quale dà evidenza dei risultati conseguiti e dell'utilizzo delle relative risorse assegnate. I fondi di cui al comma 196 del citato articolo 1 della legge n. 208 del 2015 possono essere incrementati con risorse previste dai Programmi operativi nazionali e regionali cofinanziati dalla Commissione europea 2014/2020, dai programmi operativi complementari di cui alla delibera



CIPE 28 gennaio 2015, n. 10, nonché dal Fondo per lo sviluppo e la coesione attraverso i Piani operativi e i Patti per il Sud, previa verifica di coerenza con le priorità e gli obiettivi riportati nei suddetti strumenti.

612. Al fine di assicurare il sostegno alle aziende sequestrate e confiscate alla criminalità organizzata l'autorizzazione di spesa di cui al comma 195 dell'articolo 1 della legge 28 dicembre 2015, n. 208, è incrementata di ulteriori 10 milioni di euro per l'anno 2019, incremento che confluisce nelle apposite sezioni dei Fondi di cui al comma 196 del citato articolo 1 della legge n. 208 del 2015, con le modalità dallo stesso riportate e con la medesima ripartizione delle risorse tra le sezioni.

613. Al fine di realizzare un Piano strategico nazionale della mobilità sostenibile destinato al rinnovo del parco degli autobus dei servizi di trasporto pubblico locale e regionale, alla promozione e al miglioramento della qualità dell'aria con tecnologie innovative, in attuazione degli accordi internazionali nonché degli orientamenti e della normativa dell'Unione europea, il Fondo di cui all'articolo 1, comma 866, della legge 28 dicembre 2015, n. 208, è incrementato di 200 milioni di euro per l'anno 2019 e di 250 milioni di euro per ciascuno degli anni dal 2020 al 2033. Per la promozione dello sviluppo e della diffusione di autobus ad alimentazione alternativa, il Fondo può essere destinato anche al finanziamento delle relative infrastrutture tecnologiche di supporto. Nell'ambito del Piano strategico nazionale è previsto un programma di interventi finalizzati ad aumentare la competitività delle imprese produttrici di beni e di servizi nella filiera dei mezzi di trasporto pubblico su gomma e dei sistemi intelligenti per il trasporto, attraverso il sostegno agli investimenti produttivi finalizzati alla transizione verso forme produttive più moderne e sostenibili, con particolare riferimento alla ricerca e allo sviluppo di modalità di alimentazione alternativa, per il quale è autorizzata la spesa di 2 milioni di euro per l'anno 2017 e di 50 milioni di euro per ciascuno degli anni 2018 e 2019.

614. A valere sulle risorse di cui al comma 613, ultimo periodo, il Ministero dello sviluppo economico, d'intesa con il Ministero delle infrastrutture e dei trasporti, può immediatamente stipulare convenzioni con l'Agenzia nazionale per l'attrazione degli investimenti e lo sviluppo d'impresa-Invitalia e con dipartimenti universitari specializzati nella mobilità sostenibile per analisi e studi in ordine ai costi e ai benefici degli interventi previsti e ai fabbisogni territoriali, al fine di predisporre il Piano strategico nazionale e il programma di interventi di cui al comma 613, ultimo periodo.

615. Con apposito decreto del Presidente del Consiglio dei ministri, su proposta del Ministro delle infrastrutture e dei trasporti, di concerto con il Ministro dello sviluppo economico, con il Ministro dell'economia e delle finanze e con il Ministro dell'ambiente e della tutela del territorio e del mare, è approvato entro il 30 giugno 2017 il Piano strategico nazionale della mobilità sostenibile. Con decreto del Ministro dello sviluppo economico, di concerto con il Ministro dell'economia e delle finanze e con il Ministro delle infrastrutture e dei trasporti, da emanare entro il 31 dicembre 2017, sono disciplinati gli interventi di cui

al comma 613, ultimo periodo, in coerenza con il Piano strategico nazionale.

616. All'articolo 1-*quinquies* del decreto-legge 29 marzo 2016, n. 42, convertito, con modificazioni, dalla legge 26 maggio 2016, n. 89, il comma 1 è sostituito dai seguenti:

«1. A decorrere dall'anno 2017 è corrisposto un contributo alle scuole paritarie di cui alla legge 10 marzo 2000, n. 62, che accolgono alunni con disabilità, nel limite di spesa di 23,4 milioni di euro annui.

1-*bis*. Il contributo di cui al comma 1 è ripartito secondo modalità e criteri definiti con decreto del Ministro dell'istruzione, dell'università e della ricerca, da adottare entro trenta giorni dalla data di entrata in vigore della presente disposizione, tenendo conto, per ciascuna scuola paritaria, del numero degli alunni con disabilità accolti e della percentuale di alunni con disabilità rispetto al numero complessivo degli alunni frequentanti».

617. All'articolo 15, comma 1, lettera e-*bis*), del testo unico delle imposte sui redditi, di cui al decreto del Presidente della Repubblica 22 dicembre 1986, n. 917, le parole: «400 euro» sono sostituite dalle seguenti: «564 euro per l'anno 2016, a 717 euro per l'anno 2017, a 786 euro per l'anno 2018 e a 800 euro a decorrere dall'anno 2019».

618. All'articolo 1, comma 330, della legge 23 dicembre 2014, n. 190, le parole: «2017/2018» sono sostituite dalle seguenti: «2019/2020».

619. Per l'anno 2017 è assegnato alle scuole materne paritarie un contributo aggiuntivo di 50 milioni di euro. Il contributo è ripartito secondo modalità e criteri definiti con decreto del Ministro dell'istruzione, dell'università e della ricerca, da adottare entro trenta giorni dalla data di entrata in vigore della presente legge. Il contributo è erogato entro il 31 ottobre dell'anno scolastico di riferimento.

620. All'articolo 1 della legge 13 luglio 2015, n. 107, dopo il comma 148 sono inseriti i seguenti:

«148-*bis*. In deroga a quanto previsto dal comma 148, le erogazioni liberali in denaro destinate agli investimenti effettuate in favore delle scuole paritarie sono effettuate su un conto corrente bancario o postale intestato alle scuole paritarie beneficiarie stesse, con sistemi di pagamento tracciabili. In tal caso le scuole beneficiarie sono tenute a:

a) comunicare mensilmente al Ministero dell'istruzione, dell'università e della ricerca l'ammontare delle erogazioni liberali ricevute nel mese di riferimento, provvedendo altresì a dare pubblica comunicazione di tale ammontare, nonché della destinazione e dell'utilizzo delle erogazioni stesse tramite il proprio sito *internet* istituzionale, nell'ambito di una pagina dedicata e facilmente individuabile, e sul portale telematico del Ministero dell'istruzione, dell'università e della ricerca, nel rispetto delle disposizioni del codice in materia di protezione dei dati personali, di cui al decreto legislativo 30 giugno 2003, n. 196;

b) versare, entro trenta giorni dal ricevimento delle erogazioni liberali di cui alla lettera a), il 10 per cento nel fondo di cui al comma 148 stesso per le finalità di cui al terzo periodo del medesimo comma.



148-ter. All'attuazione del comma 148-bis si provvede nell'ambito delle risorse umane, strumentali e finanziarie disponibili a legislazione vigente e, comunque, senza nuovi o maggiori oneri per il bilancio dello Stato».

621. È istituito, nello stato di previsione del Ministero degli affari esteri e della cooperazione internazionale, un fondo con una dotazione finanziaria di 200 milioni di euro per l'anno 2017, per interventi straordinari volti a rilanciare il dialogo e la cooperazione con i Paesi africani d'importanza prioritaria per le rotte migratorie.

622. Alla legge 11 agosto 2014, n. 125, sono apportate le seguenti modificazioni:

a) all'articolo 8:

1) dopo il comma 1 è inserito il seguente:

«1-bis. Una quota del fondo rotativo di cui al comma 1, stabilita dal Comitato interministeriale di cui all'articolo 15 nel limite di 50 milioni di euro, è destinata a costituire un fondo di garanzia per i prestiti concessi dalla Cassa depositi e prestiti Spa ai sensi dell'articolo 22, comma 4. Con decreto di natura non regolamentare del Ministro dell'economia e delle finanze sono definiti i criteri e le modalità di operatività del predetto fondo di garanzia»;

2) dopo il comma 2 è aggiunto il seguente:

«2-bis. Le risorse dei fondi di cui al presente articolo sono impignorabili»;

b) all'articolo 27, comma 3, la lettera c) è sostituita dalla seguente:

«c) costituire un fondo di garanzia per prestiti a favore di imprese miste nei Paesi di cui alla lettera a), concessi dalla Cassa depositi e prestiti Spa, da banche dell'Unione europea, da banche di Paesi non appartenenti all'Unione europea se soggette alla vigilanza prudenziale dell'autorità competente del Paese in cui si effettua l'intervento o da fondi direttamente o indirettamente partecipati o promossi dai predetti soggetti».

623. Per l'acquisto e l'ammodernamento dei mezzi strumentali, anche utilizzando i meccanismi di centralizzazione acquisti attraverso la società Consip Spa, in uso alle Forze di polizia e al Corpo nazionale dei vigili del fuoco, anche mediante *leasing* finanziario, è istituito nello stato di previsione del Ministero dell'economia e delle finanze un fondo con una dotazione finanziaria di 70 milioni di euro per l'anno 2017 e di 180 milioni di euro annui per il periodo 2018-2030. Con decreto del Presidente del Consiglio dei ministri, su proposta del Ministro dell'economia e delle finanze in relazione alle richieste del Ministro dell'interno, del Ministro della difesa e del Ministro della giustizia, da adottare entro sessanta giorni dalla data di entrata in vigore della presente legge, sono individuate le amministrazioni cui destinare le predette somme.

624. Il Fondo per interventi strutturali di politica economica, di cui all'articolo 10, comma 5, del decreto-legge 29 novembre 2004, n. 282, convertito, con modificazioni, dalla legge 27 dicembre 2004, n. 307, come rifinanziato dall'articolo 15, comma 1, del decreto-legge 22 ottobre 2016, n. 193, è ridotto di 4.260 milioni di euro per l'anno 2017, di 4.185,5 milioni di euro per l'anno 2018, di 3.270 milioni di euro per l'anno 2019 e di 2.970 milioni di euro annui a decorrere dall'anno 2020.

625. Il Fondo di cui all'articolo 1, comma 200, della legge 23 dicembre 2014, n. 190, è incrementato di 63,95 milioni di euro per il 2017, di 91,75 milioni di euro per il 2018, di 105,402 milioni di euro per il 2019, di 114,45 milioni di euro per il 2020, di 108,45 milioni di euro per il 2021, di 99,45 milioni di euro per il 2022, di 90,45 milioni di euro per il 2023, di 78,45 milioni di euro per il 2024, di 65,45 milioni di euro per il 2025 e di 51,45 milioni di euro annui a decorrere dal 2026.

626. Le disposizioni di cui all'articolo 1, comma 979, della legge 28 dicembre 2015, n. 208, trovano applicazione nei termini ivi previsti anche con riferimento ai soggetti che compiono diciotto anni di età nell'anno 2017, i quali possono utilizzare la Carta elettronica di cui al citato comma 979, anche per l'acquisto di musica registrata, nonché di corsi di musica, di teatro o di lingua straniera. Entro trenta giorni dalla data di entrata in vigore della presente legge sono apportate le necessarie modificazioni al regolamento di attuazione emanato ai sensi dell'ultimo periodo del predetto comma 979, nei limiti degli stanziamenti iscritti in bilancio nella parte II (sezione II) della presente legge. Per l'anno 2017, nel limite complessivo di 15 milioni di euro, secondo i criteri e le modalità di cui all'articolo 1, comma 984, della legge 28 dicembre 2015, n. 208, agli studenti iscritti ai licei musicali e agli studenti iscritti ai corsi preaccademici, ai corsi del precedente ordinamento e ai corsi di diploma di I e di II livello dei conservatori di musica, degli istituti superiori di studi musicali e delle istituzioni di formazione musicale e coreutica autorizzate a rilasciare titoli di alta formazione artistica, musicale e coreutica ai sensi dell'articolo 11 del regolamento di cui al decreto del Presidente della Repubblica 8 luglio 2005, n. 212, è concesso un contributo una *tantum* pari al 65 per cento del prezzo finale, per un massimo di euro 2.500, per l'acquisto di uno strumento musicale nuovo, coerente con il corso di studi. Con provvedimento del direttore dell'Agenzia delle entrate, da emanare entro trenta giorni dalla data di entrata in vigore della presente legge, sono definiti le modalità attuative, comprese le modalità per usufruire del credito d'imposta, il regime dei controlli nonché ogni altra disposizione necessaria per il monitoraggio dell'agevolazione e per il rispetto del limite di spesa previsto.

627. Nello stato di previsione del Ministero dei beni e delle attività culturali e del turismo è istituito il Fondo nazionale per la rievocazione storica, finalizzato alla promozione di eventi, feste e attività nonché alla valorizzazione dei beni culturali attraverso la rievocazione storica, con una dotazione di 2 milioni di euro per ciascuno degli anni 2017, 2018 e 2019. L'accesso alle risorse del Fondo è consentito in via diretta alle regioni, ai comuni, alle istituzioni culturali e alle associazioni di rievocazione storica riconosciute attraverso l'iscrizione ad appositi albi tenuti presso i comuni o già operanti da almeno dieci anni, in base a criteri determinati con decreto del Ministro dei beni e delle attività culturali e del turismo da emanare entro trenta giorni dalla data di entrata in vigore della presente legge.

628. All'articolo 1, comma 243, primo periodo, della legge 27 dicembre 2013, n. 147, le parole: «500 milioni



di euro annui» sono sostituite dalle seguenti: «1 miliardo di euro all'anno».

629. All'articolo 1, comma 249, della legge 27 dicembre 2013, n. 147, dopo la parola: «2016» sono inserite le seguenti: «nonché fino al limite di 40 milioni di euro per l'anno 2017».

630. Ulteriori risorse, fino all'importo massimo di 280 milioni di euro, oltre a quelle già stanziato nella parte II (sezione II) della presente legge per le attività di accoglienza, inclusione e integrazione in materia di trattenimento e di accoglienza per stranieri irregolari, possono essere destinate a valere sui programmi operativi cofinanziati dai fondi strutturali e di investimento europei 2014/2020.

631. Al comma 718 dell'articolo 1 della legge 23 dicembre 2014, n. 190, sono apportate le seguenti modificazioni:

a) alla lettera a), le parole: «1° gennaio 2017» sono sostituite dalle seguenti: «1° gennaio 2018»;

b) alla lettera b), le parole: «di due punti percentuali dal 1° gennaio 2017 e di un ulteriore punto percentuale dal 1° gennaio 2018» sono sostituite dalle seguenti: «di tre punti percentuali dal 1° gennaio 2018 e di ulteriori 0,9 punti percentuali dal 1° gennaio 2019».

632. Il comma 626 dell'articolo 1 della legge 27 dicembre 2013, n. 147, è abrogato.

633. Le maggiori entrate per l'anno 2017 derivanti dall'articolo 7 del decreto-legge 22 ottobre 2016, n. 193, sono quantificate nell'importo di 1.600 milioni di euro.

634. Qualora dal monitoraggio effettuato sulla base delle istanze presentate alla data del 31 luglio 2017, ai sensi dell'articolo 5-*octies* del decreto-legge 28 giugno 1990, n. 167, convertito, con modificazioni, dalla legge 4 agosto 1990, n. 227, introdotto dall'articolo 7, comma 1, del decreto-legge 22 ottobre 2016, n. 193, risulti che il gettito atteso dai conseguenti versamenti non consenta la realizzazione integrale dell'importo di cui al comma 633 del presente articolo, alla compensazione dell'eventuale differenza si provvede mediante riduzione degli stanziamenti iscritti negli stati di previsione della spesa disposta, su proposta del Ministro dell'economia e delle finanze, con decreto del Presidente del Consiglio dei ministri, previa deliberazione del Consiglio dei ministri da adottare entro il 31 agosto 2017. Lo schema del decreto di cui al periodo precedente è trasmesso alle Camere per l'espressione del parere delle Commissioni parlamentari competenti per i profili finanziari, da rendere entro il termine di sette giorni dalla data della trasmissione. Qualora le Commissioni non si esprimano entro il termine di cui al periodo precedente, il decreto può essere adottato in via definitiva.

635. Nel caso di scostamenti non compensabili nel corso dell'esercizio con le misure di cui al comma 634, il Ministro dell'economia e delle finanze, qualora riscontri che dalla mancata integrale compensazione delle minori entrate di cui al medesimo comma 634 derivi un pregiudizio al conseguimento degli obiettivi di finanza pubblica, provvede ai sensi dell'articolo 17, comma 13, della legge 31 dicembre 2009, n. 196, ad assumere, entro il 30 settembre 2017, le conseguenti iniziative legislative al fine di assicurare il rispetto dell'articolo 81 della Costituzione.

636. Il Ministro dell'economia e delle finanze riferisce senza ritardo alle Camere con apposita relazione in merito alle cause dello scostamento e all'adozione delle misure di cui al comma 634.

637. Gli importi da iscrivere nei fondi speciali di cui all'articolo 21, comma 1-*ter*, lettera d), della legge 31 dicembre 2009, n. 196, per il finanziamento dei provvedimenti legislativi che si prevede possano essere approvati nel triennio 2017-2019 restano determinati, per ciascuno degli anni 2017, 2018 e 2019, nelle misure indicate nelle tabelle A e B allegate alla presente legge, rispettivamente per il fondo speciale destinato alle spese correnti e per il fondo speciale destinato alle spese in conto capitale.

638. Le disposizioni della presente legge si applicano alle regioni a statuto speciale e alle province autonome di Trento e di Bolzano compatibilmente con i rispettivi statuti e le relative norme di attuazione, anche con riferimento alla legge costituzionale 18 ottobre 2001, n. 3.

Parte II

Sezione II

APPROVAZIONE DEGLI STATI DI PREVISIONE

Art. 2.

Stato di previsione dell'entrata

1. L'ammontare delle entrate previste per l'anno finanziario 2017, relative a imposte, tasse, contributi di ogni specie e ogni altro provento, accertate, riscosse e versate nelle casse dello Stato, in virtù di leggi, decreti, regolamenti e di ogni altro titolo, risulta dall'annesso stato di previsione dell'entrata (Tabella n. 1).

Art. 3.

Stato di previsione del Ministero dell'economia e delle finanze e disposizioni relative

1. Sono autorizzati l'impegno e il pagamento delle spese del Ministero dell'economia e delle finanze, per l'anno finanziario 2017, in conformità all'annesso stato di previsione (Tabella n. 2).

2. L'importo massimo di emissione di titoli pubblici, in Italia e all'estero, al netto di quelli da rimborsare e di quelli per regolazioni debitorie, è stabilito, per l'anno 2017, in 59.500 milioni di euro.

3. I limiti di cui all'articolo 6, comma 9, del decreto-legge 30 settembre 2003, n. 269, convertito, con modificazioni, dalla legge 24 novembre 2003, n. 326, concernente gli impegni assumibili dalla SACE Spa - Servizi assicurativi del commercio estero, sono fissati per l'anno finanziario 2017, rispettivamente, in 5.000 milioni di euro per le garanzie di durata fino a ventiquattro mesi e in 14.000 milioni di euro per le garanzie di durata superiore a ventiquattro mesi.

4. La SACE Spa è altresì autorizzata, per l'anno finanziario 2017, a rilasciare garanzie e coperture assicurative relativamente alle attività di cui all'articolo 11-*quinquies*, comma 4, del decreto-legge 14 marzo 2005, n. 35, con-



vertito, con modificazioni, dalla legge 14 maggio 2005, n. 80, entro una quota massima del 30 per cento di ciascuno dei limiti indicati al comma 3 del presente articolo.

5. Gli importi dei fondi previsti dagli articoli 26, 27, 28 e 29 della legge 31 dicembre 2009, n. 196, inseriti nel programma «Fondi di riserva e speciali», nell'ambito della missione «Fondi da ripartire» dello stato di previsione del Ministero dell'economia e delle finanze, sono stabiliti, per l'anno finanziario 2017, rispettivamente, in 1.000 milioni di euro, 1.200 milioni di euro, 2.000 milioni di euro, 400 milioni di euro e 6.920 milioni di euro.

6. Per gli effetti di cui all'articolo 26 della legge 31 dicembre 2009, n. 196, sono considerate spese obbligatorie, per l'anno finanziario 2017, quelle descritte nell'elenco n. 1, allegato allo stato di previsione del Ministero dell'economia e delle finanze.

7. Le spese per le quali si può esercitare la facoltà prevista dall'articolo 28 della legge 31 dicembre 2009, n. 196, sono indicate, per l'anno finanziario 2017, nell'elenco n. 2, allegato allo stato di previsione del Ministero dell'economia e delle finanze.

8. Ai fini della compensazione sui fondi erogati per la mobilità sanitaria in attuazione dell'articolo 12, comma 3, lettera b), del decreto legislativo 30 dicembre 1992, n. 502, il Ministro dell'economia e delle finanze è autorizzato a provvedere, con propri decreti, alla riassegnazione al programma «Concorso dello Stato al finanziamento della spesa sanitaria», nell'ambito della missione «Relazioni finanziarie con le autonomie territoriali» dello stato di previsione del Ministero dell'economia e delle finanze per l'anno finanziario 2017, delle somme versate all'entrata del bilancio dello Stato dalle regioni e dalle province autonome di Trento e di Bolzano.

9. Il Ministro dell'economia e delle finanze è autorizzato a provvedere, con propri decreti, alla riassegnazione delle somme occorrenti per l'effettuazione delle elezioni politiche, azione «Promozione e garanzia delle pari opportunità», nell'ambito della missione «Diritti sociali, politiche sociali e famiglia» dello stato di previsione del Ministero dell'economia e delle finanze per l'anno finanziario 2017, delle somme affluite all'entrata del bilancio dello Stato, derivanti dai contributi destinati dall'Unione europea alle attività poste in essere dalla Commissione per le pari opportunità fra uomo e donna.

10. Il Ministro dell'economia e delle finanze è autorizzato a provvedere, con propri decreti, al trasferimento delle somme occorrenti per l'effettuazione delle elezioni politiche, amministrative e dei membri del Parlamento europeo spettanti all'Italia e per l'attuazione dei *referendum*, dal programma «Fondi da assegnare», nell'ambito della missione «Fondi da ripartire» dello stato di previsione del Ministero dell'economia e delle finanze per l'anno finanziario 2017, ai competenti programmi degli stati di previsione del medesimo Ministero dell'economia e delle finanze e dei Ministeri della giustizia, degli affari esteri e della cooperazione internazionale, dell'interno e della difesa per lo stesso anno finanziario, per l'effettuazione di spese relative a competenze spettanti ai componenti i seggi elettorali, a nomine e notifiche dei presidenti di seggio, a compensi per lavoro straordinario, a compensi agli estranei all'amministrazione, a missioni, a premi, a in-

dennità e competenze varie spettanti alle Forze di polizia, a trasferte e trasporto delle Forze di polizia, a rimborsi per facilitazioni di viaggio agli elettori, a spese di ufficio, a spese telegrafiche e telefoniche, a fornitura di carta e stampa di schede, a manutenzione e acquisto di materiale elettorale, a servizio automobilistico e ad altre esigenze derivanti dall'effettuazione delle predette consultazioni elettorali.

11. Il Ministro dell'economia e delle finanze è autorizzato a trasferire, con propri decreti, per l'anno 2017, ai capitoli del titolo III (Rimborso di passività finanziarie) degli stati di previsione delle amministrazioni interessate le somme iscritte, per competenza e per cassa, nel programma «Rimborsi del debito statale», nell'ambito della missione «Debito pubblico» dello stato di previsione del Ministero dell'economia e delle finanze, in relazione agli oneri connessi alle operazioni di rimborso anticipato o di rinegoziazione dei mutui con onere a totale o parziale carico dello Stato.

12. Nell'elenco n. 5, allegato allo stato di previsione del Ministero dell'economia e delle finanze, sono indicate le spese per le quali si possono effettuare, per l'anno finanziario 2017, prelevamenti dal fondo a disposizione, di cui all'articolo 9, comma 4, della legge 1° dicembre 1986, n. 831, iscritto nel programma «Prevenzione e repressione delle frodi e delle violazioni agli obblighi fiscali», nell'ambito della missione «Politiche economico-finanziarie e di bilancio e tutela della finanza pubblica», nonché nel programma «Concorso della Guardia di Finanza alla sicurezza pubblica», nell'ambito della missione «Ordine pubblico e sicurezza» del medesimo stato di previsione.

13. Il numero massimo degli ufficiali ausiliari del Corpo della guardia di finanza di cui alla lettera c) del comma 1 dell'articolo 937 del codice dell'ordinamento militare, di cui al decreto legislativo 15 marzo 2010, n. 66, da mantenere in servizio nell'anno 2017, ai sensi dell'articolo 803 del medesimo codice, è stabilito in 70 unità.

14. Le somme iscritte nel bilancio autonomo della Presidenza del Consiglio dei ministri, assegnate dal CIPE con propria delibera alle amministrazioni interessate ai sensi dell'articolo 1, comma 7, della legge 17 maggio 1999, n. 144, per l'anno finanziario 2017, destinate alla costituzione di unità tecniche di supporto alla programmazione, alla valutazione e al monitoraggio degli investimenti pubblici, sono versate all'entrata del bilancio dello Stato per essere riassegnate, con decreti del Ministro dell'economia e delle finanze, negli stati di previsione delle amministrazioni medesime.

15. Il Ministro dell'economia e delle finanze è autorizzato a provvedere, con propri decreti, per l'anno finanziario 2017, alla riassegnazione ad apposito capitolo di spesa dello stato di previsione del Ministero dell'economia e delle finanze, nella misura stabilita con proprio decreto, delle somme versate nell'ambito della voce «Entrate derivanti dal controllo e repressione delle irregolarità e degli illeciti» dello stato di previsione dell'entrata, dalla società Equitalia Giustizia Spa, a titolo di utili relativi alla gestione finanziaria del fondo di cui all'articolo 61, comma 23, del decreto-legge 25 giugno 2008, n. 112, convertito, con modificazioni, dalla legge 6 agosto 2008, n. 133.



16. Il Ministro dell'economia e delle finanze, con propri decreti, provvede, nell'anno finanziario 2017, all'adeguamento degli stanziamenti dei capitoli destinati al pagamento dei premi e delle vincite dei giochi pronostici, delle scommesse e delle lotterie, in corrispondenza con l'effettivo andamento delle relative riscossioni.

17. Il Ministro dell'economia e delle finanze è autorizzato a provvedere, con propri decreti, alla riassegnazione al programma «Analisi, monitoraggio e controllo della finanza pubblica e politiche di bilancio», nell'ambito della missione «Politiche economico-finanziarie e di bilancio e tutela della finanza pubblica» dello stato di previsione del Ministero dell'economia e delle finanze per l'anno finanziario 2017, delle somme versate all'entrata del bilancio dello Stato relative alla gestione liquidatoria del Fondo gestione istituti contrattuali lavoratori portuali ed alla gestione liquidatoria denominata «Particolari e straordinarie esigenze, anche di ordine pubblico, della città di Palermo».

18. Il Ministro dell'economia e delle finanze è autorizzato ad effettuare, con propri decreti, variazioni compensative, in termini di competenza e di cassa, tra gli stanziamenti dei capitoli 2214 e 2223 dello stato di previsione del Ministero dell'economia e delle finanze per l'anno finanziario 2017, iscritti nel programma «Oneri per il servizio del debito statale» e tra gli stanziamenti dei capitoli 9502 e 9503 del medesimo stato di previsione, iscritti nel programma «Rimborsi del debito statale», al fine di provvedere alla copertura del fabbisogno di tesoreria derivante dalla contrazione di mutui ovvero da analoghe operazioni finanziarie, qualora tale modalità di finanziamento risulti più conveniente per la finanza pubblica rispetto all'emissione di titoli del debito pubblico.

Art. 4.

Stato di previsione del Ministero dello sviluppo economico e disposizioni relative

1. Sono autorizzati l'impegno e il pagamento delle spese del Ministero dello sviluppo economico, per l'anno finanziario 2017, in conformità all'annesso stato di previsione (Tabella n. 3).

2. Le somme impegnate in relazione alle disposizioni di cui all'articolo 1 del decreto-legge 9 ottobre 1993, n. 410, convertito dalla legge 10 dicembre 1993, n. 513, recante interventi urgenti a sostegno dell'occupazione nelle aree di crisi siderurgica, resesi disponibili a seguito di provvedimenti di revoca, sono versate all'entrata del bilancio dello Stato per essere riassegnate, nell'anno finanziario 2017, con decreti del Ministro dell'economia e delle finanze, allo stato di previsione del Ministero dello sviluppo economico, ai fini di cui al medesimo articolo 1 del decreto-legge n. 410 del 1993.

3. Il Ministro dell'economia e delle finanze è autorizzato ad apportare, con propri decreti, su proposta del Ministro dello sviluppo economico, per l'anno finanziario 2017, variazioni compensative in termini di residui, di competenza e di cassa tra i capitoli dello stato di previsione del Ministero dello sviluppo economico, anche tra missioni e programmi diversi, ivi compresa la modifica della denominazione dei centri di responsabilità ammini-

strativa, connesse con l'attuazione del decreto legislativo 18 agosto 2015, n. 145.

Art. 5.

Stato di previsione del Ministero del lavoro e delle politiche sociali e disposizioni relative

1. Sono autorizzati l'impegno e il pagamento delle spese del Ministero del lavoro e delle politiche sociali, per l'anno finanziario 2017, in conformità all'annesso stato di previsione (Tabella n. 4).

2. Il Ministro dell'economia e delle finanze è autorizzato ad apportare, su proposta del Ministro del lavoro e delle politiche sociali, con propri decreti, per l'anno finanziario 2017, variazioni compensative in termini di residui, di competenza e di cassa tra i capitoli dello stato di previsione del Ministero del lavoro e delle politiche sociali, anche tra missioni e programmi diversi, connesse con l'attuazione dei decreti legislativi 14 settembre 2015, n. 149 e n. 150.

Art. 6.

Stato di previsione del Ministero della giustizia e disposizioni relative

1. Sono autorizzati l'impegno e il pagamento delle spese del Ministero della giustizia, per l'anno finanziario 2017, in conformità all'annesso stato di previsione (Tabella n. 5).

2. Il Ministro dell'economia e delle finanze è autorizzato a provvedere, con propri decreti, alla riassegnazione, in termini di competenza e di cassa, delle somme versate dal Comitato olimpico nazionale italiano (CONI), dalle regioni, dalle province, dai comuni e da altri enti pubblici e privati all'entrata del bilancio dello Stato, relativamente alle spese per il mantenimento, per l'assistenza e per la rieducazione di detenuti e internati, per gli interventi e gli investimenti finalizzati al miglioramento delle condizioni detentive e delle attività trattamentali, nonché per le attività sportive del personale del Corpo di polizia penitenziaria e di detenuti e internati, nel programma «Amministrazione penitenziaria» e nel programma «Giustizia minorile e di comunità», nell'ambito della missione «Giustizia» dello stato di previsione del Ministero della giustizia per l'anno finanziario 2017.

Art. 7.

Stato di previsione del Ministero degli affari esteri e della cooperazione internazionale e disposizioni relative

1. Sono autorizzati l'impegno e il pagamento delle spese del Ministero degli affari esteri e della cooperazione internazionale, per l'anno finanziario 2017, in conformità all'annesso stato di previsione (Tabella n. 6).

2. Il Ministero degli affari esteri e della cooperazione internazionale è autorizzato ad effettuare, previe intese con il Ministero dell'economia e delle finanze, operazioni in valuta estera non convertibile pari alle disponibilità esistenti nei conti correnti valuta Tesoro costituiti presso le rappresentanze diplomatiche e gli uffici consolari, ai



sensi dell'articolo 5 della legge 6 febbraio 1985, n. 15, e successive modificazioni, e che risultino intrasferibili per effetto di norme o disposizioni locali. Il relativo controvalore in euro è acquisito all'entrata del bilancio dello Stato ed è contestualmente iscritto, con decreti del Ministro dell'economia e delle finanze, sulla base delle indicazioni del Ministero degli affari esteri e della cooperazione internazionale, nei pertinenti programmi dello stato di previsione del medesimo Ministero per l'anno finanziario 2017, per l'effettuazione di spese connesse alle esigenze di funzionamento, mantenimento e acquisto delle sedi diplomatiche e consolari, degli istituti di cultura e delle scuole italiane all'estero. Il Ministero degli affari esteri e della cooperazione internazionale è altresì autorizzato ad effettuare, con le medesime modalità, operazioni in valuta estera pari alle disponibilità esistenti nei conti correnti valuta Tesoro in valute inconvertibili o intrasferibili individuate, ai fini delle operazioni di cui al presente comma, dal Dipartimento del tesoro del Ministero dell'economia e delle finanze su richiesta della competente Direzione generale del Ministero degli affari esteri e della cooperazione internazionale.

Art. 8.

Stato di previsione del Ministero dell'istruzione, dell'università e della ricerca

1. Sono autorizzati l'impegno e il pagamento delle spese del Ministero dell'istruzione, dell'università e della ricerca, per l'anno finanziario 2017, in conformità all'annesso stato di previsione (Tabella n. 7).

Art. 9.

Stato di previsione del Ministero dell'interno e disposizioni relative

1. Sono autorizzati l'impegno e il pagamento delle spese del Ministero dell'interno, per l'anno finanziario 2017, in conformità all'annesso stato di previsione (Tabella n. 8).

2. Le somme versate dal CONI nell'ambito della voce «Entrate derivanti da servizi resi dalle Amministrazioni statali» dello stato di previsione dell'entrata sono riassegnate, con decreti del Ministro dell'economia e delle finanze, al programma «Prevenzione dal rischio e soccorso pubblico», nell'ambito della missione «Soccorso civile» dello stato di previsione del Ministero dell'interno per l'anno finanziario 2017, per essere destinate alle spese relative all'educazione fisica, all'attività sportiva e alla costruzione, al completamento e all'adattamento di infrastrutture sportive concernenti il Corpo nazionale dei vigili del fuoco.

3. Nell'elenco n. 1, annesso allo stato di previsione del Ministero dell'interno, sono indicate le spese per le quali si possono effettuare, per l'anno finanziario 2017, prelievi dal fondo a disposizione per la Pubblica sicurezza, di cui all'articolo 1 della legge 12 dicembre 1969, n. 1001, iscritto nel programma «Pianificazione e coordinamento Forze di polizia», nell'ambito della missione «Ordine pubblico e sicurezza».

4. Il Ministro dell'economia e delle finanze è autorizzato ad apportare, con propri decreti, per l'anno finanziario 2017, le variazioni compensative di bilancio anche tra i titoli della spesa dello stato di previsione del Ministero dell'interno, occorrenti per l'attuazione delle disposizioni recate dall'articolo 61 del decreto legislativo 15 dicembre 1997, n. 446, e successive modificazioni, dall'articolo 10, comma 11, della legge 13 maggio 1999, n. 133, e successive modificazioni, e dall'articolo 8, comma 5, della legge 3 maggio 1999, n. 124, relative ai trasferimenti erariali agli enti locali.

5. Il Ministro dell'economia e delle finanze è autorizzato a trasferire, con propri decreti, su proposta del Ministro dell'interno, agli stati di previsione dei Ministeri interessati per l'anno finanziario 2017, le risorse iscritte nel capitolo 2313, istituito nel programma «Flussi migratori, interventi per lo sviluppo della coesione sociale, garanzia dei diritti, rapporti con le confessioni religiose», nell'ambito della missione «Immigrazione, accoglienza e garanzia dei diritti» dello stato di previsione del Ministero dell'interno, e nel capitolo 2872, istituito nel programma «Pianificazione e coordinamento Forze di polizia», nell'ambito della missione «Ordine pubblico e sicurezza» del medesimo stato di previsione, in attuazione dell'articolo 1, comma 562, della legge 23 dicembre 2005, n. 266, dell'articolo 34 del decreto-legge 1° ottobre 2007, n. 159, convertito, con modificazioni, dalla legge 29 novembre 2007, n. 222, e delle disposizioni di cui all'articolo 2, comma 106, della legge 24 dicembre 2007, n. 244.

6. Il Ministro dell'economia e delle finanze è autorizzato ad apportare, per l'anno finanziario 2017, con propri decreti, nello stato di previsione del Ministero dell'interno, le variazioni compensative di bilancio anche tra i titoli della spesa, occorrenti per l'attuazione delle disposizioni recate dai decreti legislativi 14 marzo 2011, n. 23, e 6 maggio 2011, n. 68, in materia di federalismo fiscale municipale e di autonomia di entrata delle province.

7. Il Ministro dell'economia e delle finanze è autorizzato a riassegnare, con propri decreti, nello stato di previsione del Ministero dell'interno, per l'anno finanziario 2017, i contributi relativi al rilascio e al rinnovo dei permessi di soggiorno, di cui all'articolo 5, comma 2-ter, del testo unico di cui al decreto legislativo 25 luglio 1998, n. 286, versati all'entrata del bilancio dello Stato e destinati, ai sensi dell'articolo 14-bis del medesimo testo unico, al Fondo rimpatri, finalizzato a finanziare le spese per il rimpatrio degli stranieri verso i Paesi di origine ovvero di provenienza.

8. Al fine di reperire le risorse occorrenti per il finanziamento dei programmi di rimpatrio volontario ed assistito di cittadini di Paesi terzi verso il Paese di origine o di provenienza, ai sensi dell'articolo 14-ter del testo unico di cui al decreto legislativo 25 luglio 1998, n. 286, il Ministro dell'economia e delle finanze è autorizzato ad apportare, con propri decreti, su proposta del Ministro dell'interno, per l'anno finanziario 2017, le occorrenti variazioni compensative di bilancio, nello stato di previsione del Ministero dell'interno, anche tra missioni e programmi diversi.

9. Ferma restando l'adozione dello specifico sistema di erogazione unificata di competenze fisse e accessorie



al personale da parte delle amministrazioni dello Stato, al fine di consentire l'erogazione nell'anno successivo delle somme rimaste da pagare alla fine di ciascun esercizio finanziario a titolo di competenze accessorie, per tutti gli appartenenti alle Forze di polizia si applicano le disposizioni di cui al comma 3 dell'articolo 2 del decreto del Ministro dell'economia e delle finanze 1° dicembre 2010, pubblicato nella *Gazzetta Ufficiale* n. 293 del 16 dicembre 2010.

10. Il Ministro dell'economia e delle finanze è autorizzato ad apportare, con propri decreti, per l'anno finanziario 2017, le variazioni compensative di bilancio tra i programmi di spesa dello stato di previsione del Ministero dell'interno «Elaborazione, quantificazione e assegnazione delle risorse finanziarie da attribuire agli enti locali» e «Gestione dell'albo dei segretari comunali e provinciali», in relazione alle minori o maggiori occorrenze connesse alla gestione dell'albo dei segretari provinciali e comunali necessarie ai sensi dell'articolo 7, comma 31-ter, del decreto-legge 31 maggio 2010, n. 78, convertito, con modificazioni, dalla legge 30 luglio 2010, n. 122, e dell'articolo 10 del decreto-legge 10 ottobre 2012, n. 174, convertito, con modificazioni, dalla legge 7 dicembre 2012, n. 213.

Art. 10.

Stato di previsione del Ministero dell'ambiente e della tutela del territorio e del mare

1. Sono autorizzati l'impegno e il pagamento delle spese del Ministero dell'ambiente e della tutela del territorio e del mare, per l'anno finanziario 2017, in conformità all'annesso stato di previsione (Tabella n. 9).

Art. 11.

Stato di previsione del Ministero delle infrastrutture e dei trasporti e disposizioni relative

1. Sono autorizzati l'impegno e il pagamento delle spese del Ministero delle infrastrutture e dei trasporti, per l'anno finanziario 2017, in conformità all'annesso stato di previsione (Tabella n. 10).

2. Il Ministro dell'economia e delle finanze è autorizzato ad apportare, con propri decreti, su proposta del Ministro delle infrastrutture e dei trasporti, le variazioni di competenza e di cassa nello stato di previsione dell'entrata e in quello del Ministero delle infrastrutture e dei trasporti, per l'anno finanziario 2017, per gli adempimenti previsti dalla legge 6 giugno 1974, n. 298, nonché dall'articolo 10 del regolamento di cui al decreto del Presidente della Repubblica 28 settembre 1994, n. 634, concernente la disciplina dell'ammissione all'utenza del servizio di informatica del centro elaborazione dati del Dipartimento per i trasporti, la navigazione, gli affari generali ed il personale del Ministero delle infrastrutture e dei trasporti.

3. Il numero massimo degli ufficiali ausiliari del Corpo delle capitanerie di porto da mantenere in servizio come forza media nell'anno 2017, ai sensi dell'articolo 803 del codice di cui al decreto legislativo 15 marzo 2010, n. 66, è stabilito come segue: 200 ufficiali in ferma prefissata o in rafferma, di cui alla lettera c) del comma 1 dell'arti-

colo 937 del codice di cui al decreto legislativo n. 66 del 2010; 70 ufficiali piloti di complemento, di cui alla lettera b) del comma 1 dell'articolo 937 del codice di cui al decreto legislativo n. 66 del 2010.

4. Il numero massimo degli allievi del Corpo delle capitanerie di porto da mantenere alla frequenza dei corsi presso l'Accademia navale e le Scuole sottufficiali della Marina militare, per l'anno 2017, è fissato in 136 unità.

5. Nell'elenco n. 1 annesso allo stato di previsione del Ministero delle infrastrutture e dei trasporti, riguardante il Corpo delle capitanerie di porto, sono descritte le spese per le quali possono effettuarsi, per l'anno finanziario 2017, i prelevamenti dal fondo a disposizione iscritto nel programma «Sicurezza e controllo nei mari, nei porti e sulle coste», nell'ambito della missione «Ordine pubblico e sicurezza» del medesimo stato di previsione.

6. Ai sensi dell'articolo 2 del regolamento per i servizi di cassa e contabilità delle Capitanerie di porto, di cui al regio decreto 6 febbraio 1933, n. 391, i fondi di qualsiasi provenienza possono essere versati in conto corrente postale dai funzionari delegati.

7. Le disposizioni legislative e regolamentari in vigore presso il Ministero della difesa si applicano, in quanto compatibili, alla gestione dei fondi di pertinenza delle Capitanerie di porto. Alle spese per la manutenzione e l'esercizio dei mezzi nautici, terrestri e aerei e per attrezzature tecniche, materiali e infrastrutture occorrenti per i servizi tecnici e di sicurezza dei porti e delle caserme delle Capitanerie di porto, di cui al programma «Sicurezza e controllo nei mari, nei porti e sulle coste», nell'ambito della missione «Ordine pubblico e sicurezza» dello stato di previsione del Ministero delle infrastrutture e dei trasporti, si applicano, per l'anno finanziario 2017, le disposizioni dell'articolo 61-bis del regio decreto 18 novembre 1923, n. 2440, sulla contabilità generale dello Stato.

Art. 12.

Stato di previsione del Ministero della difesa e disposizioni relative

1. Sono autorizzati l'impegno e il pagamento delle spese del Ministero della difesa, per l'anno finanziario 2017, in conformità all'annesso stato di previsione (Tabella n. 11).

2. Il numero massimo degli ufficiali ausiliari da mantenere in servizio come forza media nell'anno 2017, ai sensi dell'articolo 803 del codice di cui al decreto legislativo 15 marzo 2010, n. 66, è stabilito come segue:

a) ufficiali ausiliari, di cui alle lettere a) e c) del comma 1 dell'articolo 937 del codice di cui al decreto legislativo n. 66 del 2010:

- 1) Esercito n. 56;
- 2) Marina n. 27;
- 3) Aeronautica n. 63;
- 4) Carabinieri n. 0;

b) ufficiali ausiliari piloti di complemento, di cui alla lettera b) del comma 1 dell'articolo 937 del codice di cui al decreto legislativo n. 66 del 2010:

- 1) Esercito n. 0;



2) Marina n. 22;

3) Aeronautica n. 13;

c) ufficiali ausiliari delle forze di completamento, di cui alla lettera d) del comma 1 dell'articolo 937 del codice di cui al decreto legislativo n. 66 del 2010:

1) Esercito n. 98;

2) Marina n. 18;

3) Aeronautica n. 25;

4) Carabinieri n. 10.

3. La consistenza organica degli allievi ufficiali delle accademie delle Forze armate, compresa l'Arma dei carabinieri, di cui alla lettera b) del comma 1 dell'articolo 803 del codice di cui al decreto legislativo 15 marzo 2010, n. 66, e successive modificazioni, è fissata, per l'anno 2017, come segue:

1) Esercito n. 280;

2) Marina n. 290;

3) Aeronautica n. 245;

4) Carabinieri n. 105.

4. La consistenza organica degli allievi delle scuole sottufficiali delle Forze armate, esclusa l'Arma dei carabinieri, di cui alla lettera b-bis) del comma 1 dell'articolo 803 del codice di cui al decreto legislativo 15 marzo 2010, n. 66, è stabilita, per l'anno 2017, come segue:

1) Esercito n. 420;

2) Marina n. 306;

3) Aeronautica n. 286.

5. La consistenza organica degli allievi delle scuole militari, di cui alla lettera b-ter) del comma 1 dell'articolo 803 del codice di cui al decreto legislativo 15 marzo 2010, n. 66, è stabilita, per l'anno 2017, come segue:

1) Esercito n. 480;

2) Marina n. 195;

3) Aeronautica n. 135.

6. Alle spese per accordi internazionali, specificamente afferenti alle infrastrutture multinazionali dell'Alleanza atlantica (NATO), di cui al programma «Servizi e affari generali per le amministrazioni di competenza», nell'ambito della missione «Servizi istituzionali e generali delle amministrazioni pubbliche» ed ai programmi «Approntamento e impiego Carabinieri per la difesa e la sicurezza» e «Pianificazione generale delle Forze Armate e approvvigionamenti militari», nell'ambito della missione «Difesa e sicurezza del territorio» dello stato di previsione del Ministero della difesa, si applicano, per l'anno 2017, le disposizioni contenute nell'articolo 61-bis del regio decreto 18 novembre 1923, n. 2440, sulla contabilità generale dello Stato.

7. Alle spese per le infrastrutture multinazionali della NATO, sostenute a carico dei programmi «Servizi ed affari generali per le amministrazioni di competenza», «Approntamento e impiego Carabinieri per la difesa e la sicurezza» e «Pianificazione generale delle Forze Armate e approvvigionamenti militari», nell'ambito della missione «Difesa e sicurezza del territorio» dello stato di pre-

visione del Ministero della difesa, per l'anno finanziario 2017, si applicano le direttive che definiscono le procedure di negoziazione ammesse dalla NATO in materia di affidamento dei lavori.

8. Negli elenchi n. 1 e n. 2 allegati allo stato di previsione del Ministero della difesa sono descritte le spese per le quali si possono effettuare, per l'anno finanziario 2017, i prelevamenti dai fondi a disposizione relativi alle tre Forze armate e all'Arma dei carabinieri, ai sensi dell'articolo 613 del codice di cui al decreto legislativo 15 marzo 2010, n. 66.

9. Il Ministro dell'economia e delle finanze è autorizzato a provvedere, con propri decreti, alla riassegnazione ai pertinenti programmi dello stato di previsione del Ministero della difesa, per l'anno finanziario 2017, delle somme versate all'entrata del bilancio dello Stato dal CONI, destinate alle attività sportive del personale militare e civile della difesa.

10. Il Ministro dell'economia e delle finanze è autorizzato a provvedere, con propri decreti, alla riassegnazione ai pertinenti capitoli del programma «Approntamento e impiego Carabinieri per la difesa e la sicurezza», nell'ambito della missione «Difesa e sicurezza del territorio» dello stato di previsione del Ministero della difesa, per l'anno finanziario 2017, delle somme versate all'entrata del bilancio dello Stato dalla Banca d'Italia per i servizi di vigilanza e custodia resi presso le proprie sedi dal personale dell'Arma dei carabinieri.

Art. 13.

Stato di previsione del Ministero delle politiche agricole alimentari e forestali e disposizioni relative

1. Sono autorizzati l'impegno e il pagamento delle spese del Ministero delle politiche agricole alimentari e forestali, per l'anno finanziario 2017, in conformità all'annesso stato di previsione (Tabella n. 12).

2. Per l'attuazione del decreto legislativo 26 maggio 2004, n. 154, e del decreto legislativo 27 maggio 2005, n. 100, il Ministro dell'economia e delle finanze è autorizzato ad apportare, con propri decreti, nell'ambito della parte corrente e nell'ambito del conto capitale dello stato di previsione del Ministero delle politiche agricole alimentari e forestali, per l'anno finanziario 2017, le variazioni compensative di bilancio, in termini di competenza e di cassa, occorrenti per la modifica della ripartizione delle risorse tra i vari settori d'intervento del Programma nazionale della pesca e dell'acquacoltura.

3. Il Ministro dell'economia e delle finanze è autorizzato a provvedere, con propri decreti, al trasferimento delle somme iscritte nel capitolo 2827 del programma «Politiche europee ed internazionali e dello sviluppo rurale», nell'ambito della missione «Agricoltura, politiche agroalimentari e pesca» dello stato di previsione del Ministero delle politiche agricole alimentari e forestali per l'anno finanziario 2017, ai competenti capitoli dello stato di previsione del Ministero delle politiche agricole alimentari e forestali per il medesimo anno, secondo la ripartizione



percentuale indicata all'articolo 24, comma 2, della legge 11 febbraio 1992, n. 157.

4. Per l'anno finanziario 2017 il Ministro dell'economia e delle finanze è autorizzato ad apportare, con propri decreti, nello stato di previsione del Ministero delle politiche agricole alimentari e forestali, le variazioni compensative di bilancio, in termini di competenza e di cassa, occorrenti per l'attuazione di quanto stabilito dagli articoli 12 e 23-*quater* del decreto-legge 6 luglio 2012, n. 95, convertito, con modificazioni, dalla legge 7 agosto 2012, n. 135, e successive modificazioni, in ordine alla soppressione e riorganizzazione di enti vigilati dal medesimo Ministero.

5. Il Ministro dell'economia e delle finanze è autorizzato a ripartire, con propri decreti, per l'anno finanziario 2017, tra i pertinenti programmi dello stato di previsione del Ministero delle politiche agricole alimentari e forestali, le somme iscritte, in termini di residui, di competenza e di cassa, nel capitolo 7810 «Somme da ripartire per assicurare la continuità degli interventi pubblici nel settore agricolo e forestale» istituito nel programma «Politiche competitive, della qualità agroalimentare, della pesca, dell'ippica e mezzi tecnici di produzione», nell'ambito della missione «Agricoltura, politiche agroalimentari e pesca» del medesimo stato di previsione, destinato alle finalità di cui alla legge 23 dicembre 1999, n. 499, recante razionalizzazione degli interventi nel settore agricolo, agroalimentare, agroindustriale e forestale.

6. Il Ministro dell'economia e delle finanze è autorizzato a provvedere, con propri decreti, alla riassegnazione, ai pertinenti programmi dello stato di previsione del Ministero delle politiche agricole alimentari e forestali, per l'anno finanziario 2017, delle somme versate all'entrata del bilancio dello Stato da amministrazioni ed enti pubblici in virtù di accordi di programma, convenzioni ed intese per il raggiungimento di finalità comuni in materia di telelavoro, ai sensi dell'articolo 4 della legge 16 giugno 1998, n. 191, dell'articolo 3 del regolamento di cui al decreto del Presidente della Repubblica 8 marzo 1999, n. 70, e dell'articolo 15 della legge 7 agosto 1990, n. 241, e successive modificazioni.

Art. 14.

Stato di previsione del Ministero dei beni e delle attività culturali e del turismo e disposizioni relative

1. Sono autorizzati l'impegno e il pagamento delle spese del Ministero dei beni e delle attività culturali e del turismo, per l'anno finanziario 2017, in conformità all'annesso stato di previsione (Tabella n. 13).

2. Il Ministro dell'economia e delle finanze è autorizzato ad apportare, con propri decreti, su proposta del Ministro dei beni e delle attività culturali e del turismo, per l'anno finanziario 2017, le variazioni compensative di bilancio, in termini di residui, di competenza e di cassa, tra i capitoli iscritti nel programma «Sostegno, valorizzazione e tutela del settore dello spettacolo dal vivo» e nel programma «Sostegno, valorizzazione e tutela del settore

cinema e audiovisivo», nell'ambito della missione «Tutela e valorizzazione dei beni e attività culturali e paesaggistici» dello stato di previsione del Ministero dei beni e delle attività culturali e del turismo relativi al Fondo unico per lo spettacolo.

3. Ai fini di una razionale utilizzazione delle risorse di bilancio, per l'anno finanziario 2017, il Ministro dell'economia e delle finanze è autorizzato ad apportare, con propri decreti, adottati su proposta del Ministro dei beni e delle attività culturali e del turismo, comunicati alle competenti Commissioni parlamentari e trasmessi alla Corte dei conti per la registrazione, le occorrenti variazioni compensative di bilancio, in termini di competenza e di cassa, tra i capitoli iscritti nei pertinenti programmi dello stato di previsione del Ministero dei beni e delle attività culturali e del turismo, relativi agli acquisti ed alle espropriazioni per pubblica utilità, nonché per l'esercizio del diritto di prelazione da parte dello Stato su immobili di interesse archeologico e monumentale e su cose di arte antica, medievale, moderna e contemporanea e di interesse artistico e storico, nonché su materiale archivistico pregevole e materiale bibliografico, raccolte bibliografiche, libri, documenti, manoscritti e pubblicazioni periodiche, ivi comprese le spese derivanti dall'esercizio del diritto di prelazione, del diritto di acquisto delle cose denunciate per l'esportazione e dell'espropriazione, a norma di legge, di materiale bibliografico prezioso e raro.

Art. 15.

Stato di previsione del Ministero della salute

1. Sono autorizzati l'impegno e il pagamento delle spese del Ministero della salute, per l'anno finanziario 2017, in conformità all'annesso stato di previsione (Tabella n. 14).

Art. 16.

Totale generale della spesa

1. Sono approvati, rispettivamente, in euro 861.047.385.808, in euro 840.467.437.456 e in euro 846.363.079.483 in termini di competenza, nonché in euro 879.681.277.369, in euro 846.168.154.985 e in euro 850.418.146.132 in termini di cassa, i totali generali della spesa dello Stato per il triennio 2017-2019.

Art. 17.

Quadro generale riassuntivo

1. È approvato, in termini di competenza e di cassa, per il triennio 2017-2019, il quadro generale riassuntivo del bilancio dello Stato, con le tabelle allegate.

Art. 18.

Disposizioni diverse

1. In relazione all'accertamento dei residui di entrata e di spesa per i quali non esistono nel bilancio di previ-



sione i corrispondenti capitoli nell'ambito dei programmi interessati, il Ministro dell'economia e delle finanze è autorizzato ad istituire gli occorrenti capitoli nei pertinenti programmi con propri decreti da comunicare alla Corte dei conti.

2. Il Ministro dell'economia e delle finanze è autorizzato a trasferire, in termini di competenza e di cassa, con propri decreti, su proposta dei Ministri interessati, per l'anno finanziario 2017, le disponibilità esistenti su altri programmi degli stati di previsione delle amministrazioni competenti a favore di appositi programmi destinati all'attuazione di interventi cofinanziati dall'Unione europea.

3. In relazione ai provvedimenti di riordino delle amministrazioni pubbliche, il Ministro dell'economia e delle finanze, su proposta dei Ministri competenti, è autorizzato ad apportare, con propri decreti, da comunicare alle Commissioni parlamentari competenti, per l'anno finanziario 2017, le variazioni compensative di bilancio in termini di residui, di competenza e di cassa, ivi comprese l'istituzione, la modifica e la soppressione di programmi, che si rendano necessarie in relazione all'accorpamento di funzioni o al trasferimento di competenze.

4. Su proposta del Ministro competente, con decreti del Ministro dell'economia e delle finanze, da comunicare alle Commissioni parlamentari competenti, negli stati di previsione della spesa che nell'esercizio finanziario 2017 e in quello in corso siano stati interessati dai processi di ristrutturazione di cui al comma 3, nonché da quelli previsti da altre normative vigenti, possono essere effettuate variazioni compensative, in termini di residui, di competenza e di cassa, limitatamente alle autorizzazioni di spesa aventi natura di fabbisogno, nonché tra capitoli di programmi dello stesso stato di previsione limitatamente alle spese di funzionamento per oneri relativi a movimenti di personale e per quelli strettamente connessi con l'operatività delle amministrazioni.

5. Il Ministro dell'economia e delle finanze è autorizzato ad apportare, con propri decreti, per l'anno finanziario 2017, le variazioni di bilancio connesse con l'attuazione dei contratti collettivi nazionali di lavoro del personale dipendente dalle amministrazioni dello Stato, stipulati ai sensi dell'articolo 40 del decreto legislativo 30 marzo 2001, n. 165, e successive modificazioni, nonché degli accordi sindacali e dei provvedimenti di concertazione, adottati ai sensi dell'articolo 2 del decreto legislativo 12 maggio 1995, n. 195, e successive modificazioni, per quanto concerne il trattamento economico fondamentale e accessorio del personale interessato.

6. Le risorse finanziarie relative ai fondi destinati all'incentivazione del personale civile dello Stato, delle Forze armate, del Corpo nazionale dei vigili del fuoco e dei Corpi di polizia, nonché quelle per la corresponsione del trattamento economico accessorio del personale dirigenziale, non utilizzate alla chiusura dell'esercizio, sono conservate nel conto dei residui per essere utilizzate nell'esercizio successivo. Il Ministro dell'economia e delle finanze è autorizzato ad apportare, con propri decreti,

per l'anno finanziario 2017, le variazioni di bilancio occorrenti per l'utilizzazione dei predetti fondi conservati.

7. Il Ministro dell'economia e delle finanze è autorizzato a provvedere, con propri decreti, alla riassegnazione, negli stati di previsione delle amministrazioni statali interessate, per l'anno finanziario 2017, delle somme rimborsate dalla Commissione europea per spese sostenute dalle amministrazioni medesime a carico dei pertinenti programmi dei rispettivi stati di previsione, affluite al fondo di rotazione di cui all'articolo 5 della legge 16 aprile 1987, n. 183, e successivamente versate all'entrata del bilancio dello Stato.

8. Il Ministro dell'economia e delle finanze è autorizzato ad apportare, con propri decreti, per l'anno finanziario 2017, le variazioni di bilancio negli stati di previsione delle amministrazioni interessate, occorrenti per l'attuazione dei decreti del Presidente del Consiglio dei ministri emanati ai sensi dell'articolo 7 della legge 15 marzo 1997, n. 59, e successive modificazioni, e dei decreti legislativi concernenti il conferimento di funzioni e compiti amministrativi dello Stato alle regioni e agli enti locali, in attuazione del capo I della medesima legge n. 59 del 1997, e successive modificazioni.

9. Il Ministro dell'economia e delle finanze è autorizzato ad apportare, con propri decreti, nei pertinenti programmi degli stati di previsione delle amministrazioni interessate, per l'anno finanziario 2017, le variazioni di bilancio occorrenti per l'applicazione del decreto legislativo 18 febbraio 2000, n. 56, concernente disposizioni in materia di federalismo fiscale.

10. Il Ministro dell'economia e delle finanze è autorizzato a provvedere, con propri decreti, alla riassegnazione negli stati di previsione delle amministrazioni interessate, per l'anno finanziario 2017, delle somme versate all'entrata a titolo di contribuzione alle spese di gestione degli asili nido istituiti presso le amministrazioni statali ai sensi dell'articolo 70, comma 5, della legge 28 dicembre 2001, n. 448, nonché di quelle versate a titolo di contribuzione alle spese di gestione di servizi ed iniziative finalizzati al benessere del personale.

11. Il Ministro dell'economia e delle finanze è autorizzato ad apportare, con propri decreti, nell'ambito degli stati di previsione di ciascun Ministero, per l'anno finanziario 2017, le variazioni compensative di bilancio tra i capitoli interessati al pagamento delle competenze fisse e accessorie mediante ordini collettivi di pagamento con il sistema denominato «cedolino unico», ai sensi dell'articolo 2, comma 197, della legge 23 dicembre 2009, n. 191.

12. Il Ministro dell'economia e delle finanze è autorizzato ad apportare, con propri decreti, negli stati di previsione delle amministrazioni interessate, per l'anno finanziario 2017, le variazioni di bilancio compensative occorrenti per l'attuazione dell'articolo 14, comma 2, del decreto-legge 31 maggio 2010, n. 78, convertito, con modificazioni, dalla legge 30 luglio 2010, n. 122.

13. In attuazione dell'articolo 30, comma 4, della legge 31 dicembre 2009, n. 196, il Ministro dell'economia e delle finanze è autorizzato ad apportare, con propri decreti,



per l'anno finanziario 2017, le variazioni compensative, in termini di competenza e di cassa, tra gli stanziamenti dei capitoli degli stati di previsione dei Ministeri, delle spese per interessi passivi e per rimborso di passività finanziarie relative ad operazioni di mutui il cui onere di ammortamento è posto a carico dello Stato.

14. Il Ministro dell'economia e delle finanze è autorizzato ad apportare, con propri decreti, negli stati di previsione delle amministrazioni interessate, per l'anno finanziario 2017, le variazioni di bilancio compensative occorrenti in relazione alle riduzioni dei trasferimenti agli enti territoriali, disposte ai sensi dell'articolo 16, comma 2, del decreto-legge 6 luglio 2012, n. 95, convertito, con modificazioni, dalla legge 7 agosto 2012, n. 135, e successive modificazioni.

15. Il Ministro dell'economia e delle finanze è autorizzato a riassegnare, per l'anno finanziario 2017, con propri decreti, negli stati di previsione delle amministrazioni competenti per materia, che subentrano, ai sensi della normativa vigente, nella gestione delle residue attività liquidatorie degli organismi ed enti vigilati dallo Stato, sottoposti a liquidazione coatta amministrativa in base all'articolo 12, comma 40, del decreto-legge 6 luglio 2012, n. 95, convertito, con modificazioni, dalla legge 7 agosto 2012, n. 135, e successive modificazioni, le somme residuali al 31 dicembre 2016 versate all'entrata del bilancio dello Stato dai commissari liquidatori cessati dall'incarico.

16. Le somme stanziare sul capitolo 1896 dello stato di previsione del Ministero dell'economia e delle finanze, destinate al CONI per il finanziamento dello sport, e sul capitolo 2295 dello stato di previsione del Ministero delle politiche agricole alimentari e forestali, destinate agli interventi già di competenza della soppressa Agenzia per lo sviluppo del settore ippico, per il finanziamento del monte premi delle corse, in caso di mancata adozione del decreto previsto dall'articolo 1, comma 281, della legge 30 dicembre 2004, n. 311, e successive modificazioni, o, comunque, nelle more dell'emanazione dello stesso, costituiscono determinazione della quota parte delle entrate erariali ed extraerariali derivanti da giochi pubblici con vincita in denaro affidati in concessione allo Stato ai sensi del comma 282 del medesimo articolo 1 della legge n. 311 del 2004.

17. Il Ministro dell'economia e delle finanze è autorizzato ad apportare, con propri decreti, per l'anno finanziario 2017, le variazioni di bilancio negli stati di previsione delle amministrazioni interessate, occorrenti per l'attuazione dell'articolo 10 del decreto-legge 31 agosto 2013, n. 101, convertito, con modificazioni, dalla legge 30 ottobre 2013, n. 125, relativo al trasferimento delle risorse umane, strumentali e finanziarie del Dipartimento per lo sviluppo e la coesione economica del Ministero dello sviluppo economico alla Presidenza del Consiglio dei ministri e all'Agenzia per la coesione territoriale.

18. Le risorse finanziarie iscritte nei fondi connessi alla sistemazione di partite contabilizzate in conto sospeso nonché da destinare alle regioni, alle province autonome e agli altri enti territoriali, istituiti negli stati di previsione dei Ministeri interessati, in relazione all'eliminazione dei residui passivi di bilancio e alla cancellazione dei residui passivi perenti, a seguito dell'attività di ricognizione svolta in attuazione dell'articolo 49, comma 2, lettere c) e d), del decreto-legge 24 aprile 2014, n. 66, convertito, con modificazioni, dalla legge 23 giugno 2014, n. 89, sono ripartite con decreti del Ministro competente.

19. Il Ministro dell'economia e delle finanze è autorizzato a provvedere, con propri decreti, alle variazioni compensative per il triennio 2017-2019 tra i programmi degli stati di previsione dei Ministeri interessati e il capitolo 3465, articolo 2, dello stato di previsione dell'entrata, in relazione al contributo alla finanza pubblica previsto dal comma 6 dell'articolo 46 del decreto-legge 24 aprile 2014, n. 66, convertito, con modificazioni, dalla legge 23 giugno 2014, n. 89, e successive modificazioni, da attribuire con decreto del Presidente del Consiglio dei ministri a carico delle regioni e delle province autonome di Trento e di Bolzano.

20. Il Ministro dell'economia e delle finanze è autorizzato ad apportare, con propri decreti, per l'anno finanziario 2017, le variazioni di bilancio occorrenti per la ripartizione, tra le diverse finalità di spesa, delle risorse finanziarie iscritte negli stati di previsione del Ministero dello sviluppo economico e del Ministero dell'ambiente e della tutela del territorio e del mare in attuazione dell'articolo 19, commi 2 e 3, del decreto legislativo 13 marzo 2013, n. 30.

21. Il Ministro dell'economia e delle finanze è autorizzato ad apportare, con propri decreti, negli stati di previsione delle amministrazioni interessate, per l'anno finanziario 2017, le variazioni di bilancio occorrenti per la riduzione degli stanziamenti dei capitoli relativi alle spese correnti per l'acquisto di beni e servizi in applicazione di quanto disposto dall'articolo 2, comma 222-*quarter*, della legge 23 dicembre 2009, n. 191, e successive modificazioni.

22. Le assegnazioni disposte con decreto del Presidente del Consiglio dei ministri per corrispondere a eccezionali indilazionabili esigenze di servizio, per l'anno finanziario 2017, tengono conto anche delle risorse finanziarie già iscritte sui pertinenti capitoli degli stati di previsione dei Ministeri interessati al fine di assicurare la tempestiva corresponsione delle somme dovute al personale e ammontanti al 50 per cento delle risorse complessivamente autorizzate per le medesime finalità nell'anno 2016. L'utilizzazione delle risorse è subordinata alla registrazione del citato decreto del Presidente del Consiglio dei ministri da parte dei competenti organi di controllo.

23. Il Ministro dell'economia e delle finanze è autorizzato ad apportare, con propri decreti, su proposta dei Ministri competenti, per l'anno finanziario 2017, le va-



riazioni compensative, anche tra programmi diversi del medesimo stato di previsione, in termini di residui, di competenza e di cassa, che si rendano necessarie nel caso di sentenze definitive anche relative ad esecuzione forzata nei confronti delle amministrazioni dello Stato.

24. In relazione al pagamento delle competenze accessorie mediante ordini collettivi di pagamento con il sistema denominato «cedolino unico», ai sensi dell'articolo 2, comma 197, della legge 23 dicembre 2009, n. 191, il Ministro dell'economia e delle finanze, su proposta del Ministro dell'interno, è autorizzato a ripartire, con propri decreti, fra gli stati di previsione delle amministrazioni interessate, per l'anno finanziario 2017, i fondi iscritti nello stato di previsione del Ministero dell'interno, nell'ambito della missione «Ordine pubblico e sicurezza», programma «Servizio permanente dell'Arma dei Carabinieri per la tutela dell'ordine e la sicurezza pubblica» e programma «Pianificazione e coordinamento Forze di polizia», concernenti il trattamento accessorio del personale delle Forze di polizia e del personale alle dipendenze della Direzione investigativa antimafia.

25. In relazione al pagamento delle competenze fisse e accessorie mediante ordini collettivi di pagamento con il sistema denominato «cedolino unico», ai sensi dell'articolo 2, comma 197, della legge 23 dicembre 2009, n. 191, il Ministro dell'economia e delle finanze è autorizzato a riassegnare nello stato di previsione del Ministero della difesa, per l'anno finanziario 2017, le somme versate in entrata concernenti le competenze fisse e accessorie del personale dell'Arma dei carabinieri in forza extraorganica presso le altre amministrazioni.

26. Su proposta del Ministro dell'interno, il Ministro dell'economia e delle finanze è autorizzato ad apportare, per l'anno finanziario 2017, le variazioni compensative negli stati di previsione delle amministrazioni interessate, tra le spese per la manutenzione dei beni acquistati nell'ambito delle dotazioni tecniche e logistiche per le esigenze delle sezioni di polizia giudiziaria, iscritte nell'ambito della missione «Ordine pubblico e sicurezza», programma «Contrasto al crimine, tutela dell'ordine e della sicurezza pubblica».

27. Ai fini dell'attuazione del programma di interventi previsto dall'articolo 5, comma 2, del decreto legislativo 4 luglio 2014, n. 102, finanziato ai sensi del comma 12 del medesimo articolo, il Ministro dell'economia e delle finanze è autorizzato ad apportare, con propri decreti, su proposta del Ministro dello sviluppo economico, per l'anno finanziario 2017, variazioni compensative, in termini di residui, di competenza e di cassa, tra i capitoli dello stato di previsione del Ministero dello sviluppo economico relativi all'attuazione del citato programma di interventi e i correlati capitoli degli stati di previsione del Ministero dell'economia e delle finanze e del Ministero delle infrastrutture e dei trasporti.

28. In relazione alla razionalizzazione delle funzioni di polizia e all'assorbimento del Corpo forestale dello Sta-

to nell'Arma dei carabinieri di cui al decreto legislativo 19 agosto 2016, n. 177, il Ministro dell'economia e delle finanze è autorizzato ad apportare, con propri decreti, per l'anno finanziario 2017, le opportune variazioni compensative di bilancio tra gli stati di previsione delle amministrazioni interessate.

29. Il Ministro dell'economia e delle finanze è autorizzato a provvedere, con propri decreti, alla riassegnazione negli stati di previsione delle amministrazioni interessate, per l'anno finanziario 2017, delle somme versate all'entrata del bilancio dello stato dall'Unione europea, dalle pubbliche amministrazioni e da enti pubblici e privati, a titolo di contribuzione alle spese di promozione della conciliazione dei tempi di vita e di lavoro nelle amministrazioni pubbliche di cui all'articolo 14 della legge 7 agosto 2015, n. 124.

30. Il Ministro dell'economia e delle finanze è autorizzato a ripartire, tra gli stati di previsione dei Ministeri interessati, le risorse del capitolo «Fondo da ripartire per la sistemazione contabile delle partite iscritte al conto sospeso», iscritto nello stato di previsione del Ministero dell'economia e delle finanze per l'anno finanziario 2017. Le risorse del suddetto fondo non utilizzate nel corso dello stesso esercizio sono conservate in bilancio al termine dell'anno 2017 per essere utilizzate nell'esercizio successivo.

Art. 19.

Entrata in vigore

1. La presente legge, salvo quanto diversamente previsto, entra in vigore il 1° gennaio 2017.

La presente legge, munita del sigillo dello Stato, sarà inserita nella Raccolta ufficiale degli atti normativi della Repubblica italiana. È fatto obbligo a chiunque spetti di osservarla e di farla osservare come legge dello Stato.

Data a Roma, addì 11 dicembre 2016

MATTARELLA

RENZI, *Presidente del Consiglio dei ministri*

PADOAN, *Ministro dell'economia e delle finanze*

Visto, il Guardasigilli: ORLANDO



ALLEGATO 1
(Articolo 1, comma 1)
(importi in milioni di euro)

<i>RISULTATI DIFFERENZIALI</i>			
<i>– COMPETENZA –</i>			
<i>Descrizione del risultato differenziale</i>	<i>2017</i>	<i>2018</i>	<i>2019</i>
Livello massimo del saldo netto da finanziare, tenuto conto degli effetti derivanti dalla presente legge (*)	- 38.601	- 27.249	- 8.628
Livello massimo del ricorso al mercato finanziario, tenuto conto degli effetti derivanti dalla presente legge (**)	293.097	254.485	249.527
<i>– CASSA –</i>			
<i>Descrizione del risultato differenziale</i>	<i>2017</i>	<i>2018</i>	<i>2019</i>
Livello massimo del saldo netto da finanziare, tenuto conto degli effetti derivanti dalla presente legge (*)	- 102.627	- 77.490	- 57.246
Livello massimo del ricorso al mercato finanziario, tenuto conto degli effetti derivanti dalla presente legge (**)	356.551	304.132	297.551
(*) Il saldo netto da finanziare è coerente con un livello di indebitamento netto pari a - 2,3% del prodotto interno lordo nel 2017.			
(**) Al netto delle operazioni effettuate al fine di rimborsare prima della scadenza o di ristrutturare passività preesistenti con ammortamento a carico dello Stato.			



ALLEGATO A
(Articolo 1, comma 9)

Beni funzionali alla trasformazione tecnologica e digitale delle imprese secondo il modello «Industria 4.0»

Beni strumentali il cui funzionamento è controllato da sistemi computerizzati o gestito tramite opportuni sensori e azionamenti:

- macchine utensili per asportazione,
- macchine utensili operanti con *laser* e altri processi a flusso di energia (ad esempio plasma, *waterjet*, fascio di elettroni), elettroerosione, processi elettrochimici,
- macchine utensili e impianti per la realizzazione di prodotti mediante la trasformazione dei materiali e delle materie prime,
- macchine utensili per la deformazione plastica dei metalli e altri materiali,
- macchine utensili per l'assemblaggio, la giunzione e la saldatura,
- macchine per il confezionamento e l'imballaggio,
- macchine utensili di de-produzione e riconfezionamento per recuperare materiali e funzioni da scarti industriali e prodotti di ritorno a fine vita (ad esempio macchine per il disassemblaggio, la separazione, la frantumazione, il recupero chimico),
- robot*, *robot* collaborativi e sistemi multi-*robot*,
- macchine utensili e sistemi per il conferimento o la modifica delle caratteristiche superficiali dei prodotti o la funzionalizzazione delle superfici,
- macchine per la manifattura additiva utilizzate in ambito industriale,
- macchine, anche motrici e operatrici, strumenti e dispositivi per il carico e lo scarico, la movimentazione, la pesatura e la cernita automatica dei pezzi, dispositivi di sollevamento e manipolazione automatizzati, AGV e sistemi di convogliamento e movimentazione flessibili, e/o dotati di riconoscimento dei pezzi (ad esempio RFID, visori e sistemi di visione e mecatronici),
- magazzini automatizzati interconnessi ai sistemi gestionali di fabbrica.

Tutte le macchine sopra citate devono essere dotate delle seguenti caratteristiche:

- controllo per mezzo di CNC (*Computer Numerical Control*) e/o PLC (*Programmable Logic Controller*),
- interconnessione ai sistemi informatici di fabbrica con caricamento da remoto di istruzioni e/o *part program*,
- integrazione automatizzata con il sistema logistico della fabbrica o con la rete di fornitura e/o con altre macchine del ciclo produttivo,



interfaccia tra uomo e macchina semplici e intuitive,
rispondenza ai più recenti parametri di sicurezza, salute e igiene del lavoro.

Inoltre tutte le macchine sopra citate devono essere dotate di almeno due tra le seguenti caratteristiche per renderle assimilabili o integrabili a sistemi cyberfisici:

sistemi di telemanutenzione e/o telediagnosi e/o controllo in remoto,

monitoraggio continuo delle condizioni di lavoro e dei parametri di processo mediante opportuni *set* di sensori e adattività alle derive di processo,

caratteristiche di integrazione tra macchina fisica e/o impianto con la modellizzazione e/o la simulazione del proprio comportamento nello svolgimento del processo (sistema cyberfisico),

dispositivi, strumentazione e componentistica intelligente per l'integrazione, la sensorizzazione e/o l'interconnessione e il controllo automatico dei processi utilizzati anche nell'ammodernamento o nel *revamping* dei sistemi di produzione esistenti,

filtri e sistemi di trattamento e recupero di acqua, aria, olio, sostanze chimiche e organiche, polveri con sistemi di segnalazione dell'efficienza filtrante e della presenza di anomalie o sostanze aliene al processo o pericolose, integrate con il sistema di fabbrica e in grado di avvisare gli operatori e/o di fermare le attività di macchine e impianti.

Sistemi per l'assicurazione della qualità e della sostenibilità:

sistemi di misura a coordinate e no (a contatto, non a contatto, multi-sensore o basati su tomografia computerizzata tridimensionale) e relativa strumentazione per la verifica dei requisiti micro e macro geometrici di prodotto per qualunque livello di scala dimensionale (dalla larga scala alla scala micro-metrica o nano-metrica) al fine di assicurare e tracciare la qualità del prodotto e che consentono di qualificare i processi di produzione in maniera documentabile e connessa al sistema informativo di fabbrica,

altri sistemi di monitoraggio *in process* per assicurare e tracciare la qualità del prodotto o del processo produttivo e che consentono di qualificare i processi di produzione in maniera documentabile e connessa al sistema informativo di fabbrica,

sistemi per l'ispezione e la caratterizzazione dei materiali (ad esempio macchine di prova materiali, macchine per il collaudo dei prodotti realizzati, sistemi per prove o collaudi non distruttivi, tomografia) in grado di verificare le caratteristiche dei materiali in ingresso o in uscita al processo e che vanno a costituire il prodotto risultante a livello macro (ad esempio caratteristiche meccaniche) o micro (ad esempio porosità, inclusioni) e di generare opportuni *report* di collaudo da inserire nel sistema informativo aziendale,



dispositivi intelligenti per il *test* delle polveri metalliche e sistemi di monitoraggio in continuo che consentono di qualificare i processi di produzione mediante tecnologie additive,

sistemi intelligenti e connessi di marcatura e tracciabilità dei lotti produttivi e/o dei singoli prodotti (ad esempio RFID – *Radio Frequency Identification*),

sistemi di monitoraggio e controllo delle condizioni di lavoro delle macchine (ad esempio forze, coppia e potenza di lavorazione; usura tridimensionale degli utensili a bordo macchina; stato di componenti o sotto-insiemi delle macchine) e dei sistemi di produzione interfacciati con i sistemi informativi di fabbrica e/o con soluzioni *cloud*,

strumenti e dispositivi per l'etichettatura, l'identificazione o la marcatura automatica dei prodotti, con collegamento con il codice e la matricola del prodotto stesso in modo da consentire ai manutentori di monitorare la costanza delle prestazioni dei prodotti nel tempo e di agire sul processo di progettazione dei futuri prodotti in maniera sinergica, consentendo il richiamo di prodotti difettosi o dannosi,

componenti, sistemi e soluzioni intelligenti per la gestione, l'utilizzo efficiente e il monitoraggio dei consumi energetici e idrici e per la riduzione delle emissioni,

filtri e sistemi di trattamento e recupero di acqua, aria, olio, sostanze chimiche, polveri con sistemi di segnalazione dell'efficienza filtrante e della presenza di anomalie o sostanze aliene al processo o pericolose, integrate con il sistema di fabbrica e in grado di avvisare gli operatori e/o di fermare le attività di macchine e impianti.

Dispositivi per l'interazione uomo macchina e per il miglioramento dell'ergonomia e della sicurezza del posto di lavoro in logica «4.0»:

banchi e postazioni di lavoro dotati di soluzioni ergonomiche in grado di adattarli in maniera automatizzata alle caratteristiche fisiche degli operatori (ad esempio caratteristiche biometriche, età, presenza di disabilità),

sistemi per il sollevamento/traslazione di parti pesanti o oggetti esposti ad alte temperature in grado di agevolare in maniera intelligente/robotizzata/interattiva il compito dell'operatore,

dispositivi *wearable*, apparecchiature di comunicazione tra operatore/operatori e sistema produttivo, dispositivi di realtà aumentata e *virtual reality*,

interfacce uomo-macchina (HMI) intelligenti che coadiuvano l'operatore a fini di sicurezza ed efficienza delle operazioni di lavorazione, manutenzione, logistica.



ALLEGATO B
(Articolo 1, comma 10)

Beni immateriali (*software*, sistemi e *system integration*, piattaforme e applicazioni) connessi a investimenti in beni materiali «Industria 4.0»

Software, sistemi, piattaforme e applicazioni per la progettazione, definizione/qualificazione delle prestazioni e produzione di manufatti in materiali non convenzionali o ad alte prestazioni, in grado di permettere la progettazione, la modellazione 3D, la simulazione, la sperimentazione, la prototipazione e la verifica simultanea del processo produttivo, del prodotto e delle sue caratteristiche (funzionali e di impatto ambientale) e/o l'archiviazione digitale e integrata nel sistema informativo aziendale delle informazioni relative al ciclo di vita del prodotto (sistemi EDM, PDM, PLM, *Big Data Analytics*),

software, sistemi, piattaforme e applicazioni per la progettazione e la ri-progettazione dei sistemi produttivi che tengano conto dei flussi dei materiali e delle informazioni,

software, sistemi, piattaforme e applicazioni di supporto alle decisioni in grado di interpretare dati analizzati dal campo e visualizzare agli operatori in linea specifiche azioni per migliorare la qualità del prodotto e l'efficienza del sistema di produzione,

software, sistemi, piattaforme e applicazioni per la gestione e il coordinamento della produzione con elevate caratteristiche di integrazione delle attività di servizio, come la logistica di fabbrica e la manutenzione (quali ad esempio sistemi di comunicazione intra-fabbrica, bus di campo/*fieldbus*, sistemi SCADA, sistemi MES, sistemi CMMS, soluzioni innovative con caratteristiche riconducibili ai paradigmi dell'IoT e/o del *cloud computing*),


software, sistemi, piattaforme e applicazioni per il monitoraggio e controllo delle condizioni di lavoro delle macchine e dei sistemi di produzione interfacciati con i sistemi informativi di fabbrica e/o con soluzioni *cloud*,

software, sistemi, piattaforme e applicazioni di realtà virtuale per lo studio realistico di componenti e operazioni (ad esempio di assemblaggio), sia in contesti immersivi o solo visuali,

software, sistemi, piattaforme e applicazioni di *reverse modeling and engineering* per la ricostruzione virtuale di contesti reali,

software, sistemi, piattaforme e applicazioni in grado di comunicare e condividere dati e informazioni sia tra loro che con l'ambiente e gli attori circostanti (*Industrial Internet of Things*) grazie ad una rete di sensori intelligenti interconnessi,

software, sistemi, piattaforme e applicazioni per il *dispatching* delle attività e l'instradamento dei prodotti nei sistemi produttivi,



software, sistemi, piattaforme e applicazioni per la gestione della qualità a livello di sistema produttivo e dei relativi processi,

software, sistemi, piattaforme e applicazioni per l'accesso a un insieme virtualizzato, condiviso e configurabile di risorse a supporto di processi produttivi e di gestione della produzione e/o della *supply chain* (*cloud computing*),

software, sistemi, piattaforme e applicazioni per *industrial analytics* dedicati al trattamento ed all'elaborazione dei *big data* provenienti dalla sensoristica IoT applicata in ambito industriale (*Data Analytics & Visualization, Simulation e Forecasting*),

software, sistemi, piattaforme e applicazioni di *artificial intelligence & machine learning* che consentono alle macchine di mostrare un'abilità e/o attività intelligente in campi specifici a garanzia della qualità del processo produttivo e del funzionamento affidabile del macchinario e/o dell'impianto,

software, sistemi, piattaforme e applicazioni per la produzione automatizzata e intelligente, caratterizzata da elevata capacità cognitiva, interazione e adattamento al contesto, autoapprendimento e riconfigurabilità (*cybersystem*),

software, sistemi, piattaforme e applicazioni per l'utilizzo lungo le linee produttive di *robot, robot* collaborativi e macchine intelligenti per la sicurezza e la salute dei lavoratori, la qualità dei prodotti finali e la manutenzione predittiva,

software, sistemi, piattaforme e applicazioni per la gestione della realtà aumentata tramite *wearable device*,

software, sistemi, piattaforme e applicazioni per dispositivi e nuove interfacce tra uomo e macchina che consentano l'acquisizione, la veicolazione e l'elaborazione di informazioni in formato vocale, visuale e tattile,

software, sistemi, piattaforme e applicazioni per l'intelligenza degli impianti che garantiscano meccanismi di efficienza energetica e di decentralizzazione in cui la produzione e/o lo stoccaggio di energia possono essere anche demandate (almeno parzialmente) alla fabbrica,

software, sistemi, piattaforme e applicazioni per la protezione di reti, dati, programmi, macchine e impianti da attacchi, danni e accessi non autorizzati (*cybersecurity*),

software, sistemi, piattaforme e applicazioni di *virtual industrialization* che, simulando virtualmente il nuovo ambiente e caricando le informazioni sui sistemi cyberfisici al termine di tutte le verifiche, consentono di evitare ore di *test* e di fermi macchina lungo le linee produttive reali.



ALLEGATO C

(Articolo 1, comma 179, lettera d))

- A. Operai dell'industria estrattiva, dell'edilizia e della manutenzione degli edifici
- B. Conduttori di gru o di macchinari mobili per la perforazione nelle costruzioni
- C. Conciatori di pelli e di pellicce
- D. Conduttori di convogli ferroviari e personale viaggiante
- E. Conduttori di mezzi pesanti e camion
- F. Personale delle professioni sanitarie infermieristiche ed ostetriche ospedaliere con lavoro organizzato in turni
- G. Addetti all'assistenza personale di persone in condizioni di non autosufficienza
- H. Insegnanti della scuola dell'infanzia e educatori degli asili nido
- I. Fachini, addetti allo spostamento merci e assimilati
- L. Personale non qualificato addetto ai servizi di pulizia
- M. Operatori ecologici e altri raccoglitori e separatori di rifiuti



ALLEGATO D

(Articolo 1, comma 187, lettera a)

«Tabella A

Lavoratori dipendenti - Anni di contribuzione	Lavoratori autonomi - Anni di contribuzione	Somma aggiuntiva (in euro) - Anno 2007	Somma aggiuntiva (in euro) - Anni dal 2008 al 2016	Somma aggiuntiva (in euro) - Dal 2017
1) Fino a 1,5 volte il trattamento minimo				
Fino a 15	Fino a 18	262	336	437
Oltre 15 fino a 25	Oltre 18 fino a 28	327	420	546
Oltre 25	Oltre 28	392	504	655
Da 1,5 volte a 2 volte il trattamento minimo				
Fino a 15	Fino a 18			336
Oltre 15 fino a 25	Oltre 18 fino a 28			420
Oltre 25	Oltre 28			504

».



ALLEGATO E

(Articolo 1, comma 199, lettera d))

- A. Operai dell'industria estrattiva, dell'edilizia e della manutenzione degli edifici
- B. Conduttori di gru o di macchinari mobili per la perforazione nelle costruzioni
- C. Conciatori di pelli e di pellicce
- D. Conduttori di convogli ferroviari e personale viaggiante
- E. Conduttori di mezzi pesanti e camion
- F. Personale delle professioni sanitarie infermieristiche ed ostetriche ospedaliere con lavoro organizzato in turni
- G. Addetti all'assistenza personale di persone in condizioni di non autosufficienza
- H. Insegnanti della scuola dell'infanzia e educatori degli asili nido
- I. Facchini, addetti allo spostamento merci ed assimilati
- L. Personale non qualificato addetto ai servizi di pulizia
- M. Operatori ecologici e altri raccoglitori e separatori di rifiuti



TABELLA A

INDICAZIONE DELLE VOCI
DA INCLUDERE NEL FONDO SPECIALE DI PARTE CORRENTE



TABELLA A

INDICAZIONE DELLE VOCI DA INCLUDERE NEL FONDO SPECIALE DI PARTE CORRENTE

OGGETTO DEL PROVVEDIMENTO	2017	2018	2019
ACCANTONAMENTI PER NUOVE O MAGGIORI SPESE O RIDUZIONI DI ENTRATE			
MINISTERO DELL'ECONOMIA E DELLE FINANZE	75.324.319	177.237.319	156.267.319
MINISTERO DELLO SVILUPPO ECONOMICO	2.480.000	2.480.000	2.480.000
MINISTERO DEL LAVORO E DELLE POLITICHE SOCIALI	5.000.000	5.000.000	5.000.000
MINISTERO DELLA GIUSTIZIA	3.300.952	10.871.794	10.871.794
MINISTERO DEGLI AFFARI ESTERI E DELLA COOPERAZIONE INTERNAZIONALE	51.981.299	61.979.719	71.979.719
MINISTERO DELL'AMBIENTE E DELLA TUTELA DEL TERRITORIO E DEL MARE	10.470.500	10.470.500	8.470.500
MINISTERO DELLE INFRASTRUTTURE E DEI TRASPORTI	10.000.000	15.000.000	15.000.000
MINISTERO DELLE POLITICHE AGRICOLE ALIMENTARI E FORESTALI	1.000.000	-	-
MINISTERO DELLA SALUTE	11.359.860	11.559.860	11.559.860
TOTALE ACCANTONAMENTI PER NUOVE O MAGGIORI SPESE O RIDUZIONI DI ENTRATE	170.916.930	294.599.192	281.629.192
DI CUI REGOLAZIONE DEBITORIA	-	-	-
DI CUI LIMITE IMPEGNO	-	-	-



TABELLA B

INDICAZIONE DELLE VOCI
DA INCLUDERE NEL FONDO SPECIALE DI CONTO CAPITALE



TABELLA B

INDICAZIONE DELLE VOCI DA INCLUDERE NEL FONDO SPECIALE DI CONTO CAPITALE

OGGETTO DEL PROVVEDIMENTO	2017	2018	2019
ACCANTONAMENTI PER NUOVE O MAGGIORI SPESE O RIDUZIONI DI ENTRATE			
MINISTERO DELL'ECONOMIA E DELLE FINANZE	287.400.000	263.400.000	253.400.000
MINISTERO DELLO SVILUPPO ECONOMICO	30.000.000	43.000.000	43.000.000
MINISTERO DEL LAVORO E DELLE POLITICHE SOCIALI	27.753.000	27.753.000	27.753.000
MINISTERO DELLA GIUSTIZIA	20.000.000	30.000.000	40.000.000
MINISTERO DELL'ISTRUZIONE, DELL'UNIVERSITÀ E DELLA RICERCA	10.000.000	20.000.000	30.000.000
MINISTERO DELL'INTERNO	4.500.000	14.000.000	40.000.000
MINISTERO DELL'AMBIENTE E DELLA TUTELA DEL TERRITORIO E DEL MARE	52.748.000	77.748.000	47.748.000
MINISTERO DELLA SALUTE	13.000.000	23.000.000	23.000.000
TOTALE ACCANTONAMENTI PER NUOVE O MAGGIORI SPESE O RIDUZIONI DI ENTRATE	445.401.000	498.901.000	504.901.000
DI CUI REGOLAZIONE DEBITORIA	-	-	-
DI CUI LIMITE IMPEGNO	-	-	-



QUADRI GENERALI RIASSUNTIVI



**A) QUADRO GENERALE RIASSUNTIVO
DEL BILANCIO DI COMPETENZA
PER IL TRIENNIO 2017-2019**



000033/1

A) QUADRO GENERALE RIASSUNTIVO DEL BILANCIO DI COMPETENZA 2017-2019 (In euro)			
	2017	2018	2019
ENTRATE			
TITOLO I - ENTRATE TRIBUTARIE	493.116.000.000	514.913.000.000	537.135.002.000
TITOLO II - ENTRATE EXTRA-TRIBUTARIE	72.326.016.430	68.566.292.100	67.212.294.944
TITOLO II - ALIENAZIONE ED AMMORTAMENTO DI BENI PATRIMONIALI E RISCOSSIONE CREDITI di cui RISCOSSIONE CREDITI	2.510.648.000	2.503.605.000	2.498.793.000
	1.345.136.000	1.354.000.000	1.361.270.000
TOTALE ENTRATE FINALI	567.952.662.430	585.862.897.100	596.836.089.944
TITOLO IV - ACCENSIONE DI PRESTITI	293.094.723.378	254.484.540.356	249.526.989.539
TOTALE COMPLESSIVO ENTRATE	861.047.385.808	840.467.437.456	846.363.079.483
SPESE			
TITOLO I - SPESE CORRENTI	565.457.235.614	566.486.557.162	564.310.573.538
TITOLO II - SPESE IN CONTO CAPITALE di cui ACQUISIZIONE DI ATTIVITA' FINANZIARIE	41.094.502.288	46.745.351.610	41.153.036.406
	2.566.457.000	2.535.617.000	2.603.117.000
TOTALE SPESE FINALI	606.551.738.102	613.231.908.192	605.463.599.964
TITOLO II - RIMBORSO PASSIVITA' FINANZIARIE	254.486.647.706	227.235.529.264	240.899.479.519
TOTALE COMPLESSIVO SPESE	861.047.385.808	840.467.437.456	846.363.079.483
RISULTATI DIFFERENZIALI			
ENTRATE TRIBUTARIE ED EXTRATRIBUTARIE	565.442.016.430	583.479.292.100	594.337.296.944
SPESE CORRENTI (-)	565.457.235.614	566.486.557.162	564.310.573.538
RISPARMIO PUBBLICO	-15.219.384	16.982.734.918	30.026.723.405
TOTALE ENTRATE FINALI	567.952.662.430	585.862.897.100	596.836.089.944
TOTALE SPESE FINALI (-)	606.551.738.102	613.231.908.192	605.463.599.964
SALDO NETTO DA FINANZIARE	-38.599.075.672	-27.249.011.092	-8.627.510.020
TOTALE ENTRATE FINALI AL NETTO DELLA RISCOSSIONE CREDITI	566.607.526.430	584.508.807.100	595.474.811.344
TOTALE SPESE FINALI AL NETTO DI ACQUISIZIONE DI ATTIVITA' FINANZIARIE (-)	603.953.281.102	610.696.291.102	602.660.482.964
INDEBITAMENTO NETTO	-37.345.754.672	-26.067.484.002	-7.185.671.020
TOTALE ENTRATE FINALI	567.952.662.430	585.862.897.100	596.836.089.944
TOTALE COMPLESSIVO SPESE (-)	861.047.385.808	840.467.437.456	846.363.079.483
RICORSO AL MERCATO	-283.094.723.378	-254.484.540.356	-249.526.989.539



999946171

segue. A) QUADRO GENERALE RIASSUNTIVO DEL BILANCIO DI COMPETENZA TRIENNALE 2017 - 2019
(in Euro)

MINISTERI	SPESA CORRENTE					TOTALE
	FUNZIONAMENTO	INTERVENTI	ONERI COMUNI DI PARTE CORRENTE	ONERI DEL DEBITO PUBBLICO		
ECONOMIA E FINANZE	2017	23.145.928.847	199.893.792.124	24.170.487.644	78.885.104.674	327.156.322.489
	2018	23.129.378.881	199.222.463.686	23.624.301.607	79.548.546.307	325.525.051.481
	2019	23.069.823.826	199.039.878.223	23.697.694.793	77.029.919.606	323.216.116.449
SVILUPPO ECONOMICO	2017	163.666.077	221.632.992	12.805.479	40.111.085	448.045.632
	2018	161.638.640	200.271.382	14.055.578	29.460.462	445.475.962
	2019	177.669.077	200.614.046	19.905.479	18.860.035	450.432.689
LAVORO E POLITICHE SOCIALI	2017	124.752.982	122.666.053.680	326.267.684	<<<	123.407.073.798
	2018	126.483.058	126.217.267.720	322.633.025	<<<	126.664.383.853
	2019	124.599.371	126.264.723.056	327.633.042	<<<	128.736.899.009
GIUSTIZIA	2017	6.774.429.821	879.277.838	159.109.779	<<<	7.812.817.296
	2018	6.793.045.789	893.827.529	165.969.806	<<<	7.812.843.153
	2019	6.786.124.361	899.086.044	166.076.114	<<<	7.850.296.459
AFFARI ESTERI E DELLA COOPERAZIONE INTERNAZIONALE	2017	862.461.172	1.710.430.291	30.151.909	<<<	2.603.063.381
	2018	867.650.216	1.632.268.917	40.023.276	<<<	2.530.201.659
	2019	864.423.952	1.627.038.576	60.082.512	<<<	2.541.544.660
ISTRUZIONE, UNIVERSITA' E RICERCA	2017	44.802.924.190	6.173.975.979	637.483.780	6.442.153	63.759.669.070
	2018	44.890.402.037	6.413.508.475	674.811.307	5.000.016	64.089.628.165
	2019	45.048.178.585	6.409.262.325	737.094.060	4.865.827	64.218.460.797
INTERNO	2017	9.749.682.985	10.997.493.336	140.188.623	<<<	20.487.365.122
	2018	9.690.466.745	10.292.481.722	139.995.237	<<<	20.122.933.707
	2019	9.598.851.219	10.275.613.684	142.771.059	<<<	20.017.235.942
AMBIENTE E TUTELA DEL TERRITORIO E DEL MARE	2017	88.326.570	268.741.494	4.034.869	2.314.348	351.479.259
	2018	87.904.825	254.849.192	3.910.052	2.709.314	329.373.263
	2019	87.536.014	234.593.394	4.290.520	2.649.104	326.839.032
INFRASTRUTTURE E TRASPORTI	2017	1.123.360.166	5.701.654.742	19.940.513	<<<	6.844.954.581
	2018	1.117.074.952	6.091.696.499	19.699.699	<<<	7.168.470.467
	2019	1.124.620.980	5.817.864.474	19.788.204	<<<	7.062.474.659
DIFESA	2017	16.800.396.946	233.066.526	798.779.007	<<<	18.025.243.541
	2018	16.798.467.024	232.489.216	795.990.890	<<<	17.826.887.100
	2019	16.737.676.709	233.091.826	790.217.067	<<<	17.750.985.602
POLITICHE AGRICOLE ALIMENTARI E FORESTALI	2017	84.511.341	491.064.390	6.673.119	<<<	582.448.839
	2018	92.263.485	469.798.071	6.671.739	<<<	569.091.215
	2019	92.652.729	468.012.232	7.288.069	<<<	557.964.030
BENI E ATTIVITA' CULTURALI E TURISMO	2017	817.761.175	773.972.779	36.907.971	<<<	1.627.641.925
	2018	796.583.291	472.275.354	38.790.071	<<<	1.304.618.948
	2019	780.782.182	474.680.028	35.807.971	<<<	1.291.480.181
SALUTE	2017	191.301.249	2.122.524.784	4.716.337	<<<	2.318.652.370
	2018	189.908.420	2.110.040.239	4.850.262	<<<	2.306.798.921
	2019	189.962.139	2.114.919.836	4.868.537	<<<	2.306.748.114
TOTALE	2017	105.062.242.875	363.981.162.824	20.346.037.740	80.096.672.310	569.457.230.814
	2018	104.815.466.686	356.435.644.441	20.848.932.599	79.386.611.639	569.486.557.162
	2019	104.690.062.684	356.197.267.896	20.867.498.268	77.055.693.672	563.310.073.538

9034617

figura A) QUADRO GENERALE RIASSUNTIVO DEL BILANCIO DI COMPETENZA TRIENNALE 2017 - 2019
(in Euro)

MINISTERI	SPESA IN CONTO CAPITALE					TOTALE	TOTALE SPESE FINALE	RIMBORSO DEL DEBITO PUBBLICO	TOTALE GENERALE
	INVESTIMENTI	ALTRE SPESE IN C/CAPITALE	ONERI COMUNI DI CONTO CAPITALE	TOTALE					
ECONOMIA E FINANZE	2017	16.091.117.736	769.907.938	6.637.793.764	34.209.809.438	351.400.135.927	264.130.777.200	605.618.909.107	
	2018	21.482.940.641	727.677.958	8.056.914.003	30.316.632.582	355.641.634.073	226.862.272.578	582.503.796.648	
	2019	17.447.041.271	701.327.038	8.023.031.096	36.771.450.205	346.036.696.353	246.619.266.900	592.417.429.233	
SVILUPPO ECONOMICO	2017	3.816.291.885	<<<	4.237.882	3.820.028.447	4.279.004.848	269.798.581	4.548.803.430	
	2018	3.054.078.011	<<<	41.468.000	3.095.546.011	3.540.961.573	280.460.214	3.821.422.187	
	2019	3.692.699.261	<<<	41.468.000	3.734.057.261	3.164.693.917	191.560.690	3.356.040.647	
LAVORO E POLITICHE SOCIALI	2017	29.011.512	<<<	<<<	29.011.512	123.436.625.248	<<<	123.436.625.248	
	2018	29.459.084	<<<	<<<	29.459.084	126.893.842.917	<<<	126.893.842.917	
	2019	29.371.324	<<<	<<<	29.371.324	120.796.327.330	<<<	120.796.327.330	
GIUSTIZIA	2017	119.495.676	<<<	<<<	119.495.676	7.892.202.811	<<<	7.892.202.811	
	2018	118.889.843	<<<	<<<	118.889.843	7.931.733.046	<<<	7.931.733.046	
	2019	124.239.864	<<<	<<<	124.239.864	7.974.627.423	<<<	7.974.627.423	
AFFARI ESTERI E DELLA COOPERAZIONE INTERNAZIONALE	2017	9.358.050	<<<	<<<	9.358.050	2.612.421.410	<<<	2.612.421.410	
	2018	9.393.726	<<<	<<<	9.393.726	2.529.552.544	<<<	2.529.552.544	
	2019	9.410.690	<<<	<<<	9.410.690	2.550.693.340	<<<	2.550.693.340	
ISTRUZIONE, UNIVERSITA' E RICERCA	2017	2.419.607.860	<<<	<<<	2.419.607.860	56.178.419.890	23.068.217	58.202.494.103	
	2018	2.472.624.787	<<<	<<<	2.472.624.787	56.062.402.962	17.627.619	58.689.050.771	
	2019	2.624.607.322	<<<	<<<	2.624.607.322	56.843.398.119	17.970.862	58.861.328.011	
INTERNO	2017	346.297.124	200.000.000	<<<	546.297.124	21.033.952.246	19.584.622	21.049.546.868	
	2018	341.236.459	200.000.000	<<<	541.236.459	20.994.170.186	16.446.048	20.980.616.214	
	2019	287.174.268	200.000.000	<<<	487.174.268	20.514.410.238	17.267.231	20.531.677.469	
AMBIENTE E TUTELA DEL TERRITORIO E DEL MARE	2017	283.691.253	<<<	25.227.042	308.918.295	940.037.563	10.638.202	951.575.765	
	2018	332.767.542	<<<	25.227.042	357.994.584	687.387.877	11.193.385	698.581.263	
	2019	288.081.568	<<<	25.227.042	313.308.610	640.267.642	11.563.921	651.871.563	
INFRASTRUTTURE E TRASPORTI	2017	5.253.335.788	<<<	1.310.672.271	6.564.008.059	13.409.112.400	<<<	13.409.112.400	
	2018	5.795.622.325	<<<	1.200.689.223	6.996.311.548	14.157.041.045	<<<	14.157.041.045	
	2019	4.160.381.042	<<<	1.086.491.823	5.246.872.865	12.336.307.503	<<<	12.336.307.503	
DIFESA	2017	2.243.904.870	<<<	<<<	2.243.904.870	20.269.146.211	<<<	20.269.146.211	
	2018	2.234.890.228	<<<	<<<	2.234.890.228	20.081.817.320	<<<	20.081.817.320	
	2019	2.276.300.684	<<<	<<<	2.276.300.684	20.027.206.296	<<<	20.027.206.296	
POLITICHE AGRICOLE ALIMENTARI E FORESTALI	2017	266.614.467	26.109.000	3.007.454	295.730.921	885.178.840	<<<	885.178.840	
	2018	330.290.452	23.108.000	<<<	353.398.452	719.349.647	<<<	719.349.647	
	2019	112.691.167	<<<	<<<	112.691.167	670.000.197	<<<	670.000.197	
BENI E ATTIVITA' CULTURALI E TURISMO	2017	446.377.018	<<<	<<<	446.377.018	2.074.018.943	45.571.864	2.119.950.787	
	2018	411.841.389	<<<	<<<	411.841.389	1.736.202.315	47.528.222	1.783.769.637	
	2019	402.914.980	<<<	<<<	402.914.980	1.694.395.171	41.830.965	1.736.226.136	
SALUTE	2017	13.325.223	<<<	<<<	13.325.223	2.331.917.993	<<<	2.331.917.993	
	2018	13.035.268	<<<	<<<	13.035.268	2.319.834.219	<<<	2.319.834.219	
	2019	13.305.228	<<<	<<<	13.305.228	2.322.073.337	<<<	2.322.073.337	
TOTALE	2017	32.127.306.137	969.015.936	7.861.146.213	41.957.468.286	606.051.739.102	254.480.647.705	661.571.365.008	
	2018	38.407.068.804	963.665.938	9.365.598.268	48.746.351.010	615.231.008.192	227.235.529.264	642.467.432.456	
	2019	30.419.429.927	901.327.816	9.170.266.661	41.181.028.425	606.483.696.264	269.898.478.519	646.585.076.493	

5662 643 1
ALLEGATO A

RIPARTIZIONE DIVISIONI PER MINISTERO DELLE SPESE - BILANCIO DI COMPETENZA TRIENNALE 2017 - 2019
(in Euro)

MINISTERO	SERVIZI GENERALI SEGLIE PUBBLICHE AMMINISTRAZIONI	DEFESA	GRUPPE PUBBLICHE E SICUREZZA	AFFARI (ECONOMICI)	PROTEZIONE DELL'AMBIENTE	ABITAZIONI E ASSETTO TERRITORIALE	SANITA'	ATTIVITA' RICERCA, CULTURALI E DI CULTO	ISTRUZIONE	PROTEZIONE SOCIALE	TOTALE DELLE SPESE
ECONOMIA E FINANZE	2017 546.937.424.398 2018 521.131.907.517 2019 524.407.400.660	1.060.630.145 158.814.542 160.630.315	2.236.462.628 2.335.321.619 2.316.620.045	16.972.142.987 21.137.691.494 17.222.866.274	159.684.726 7.167.000 7.177.000	2.647.470.041 2.198.202.464 2.117.408.261	6.306.562.264 8.125.568.818 7.580.042.110	3.613.656.987 3.677.946.005 3.616.666.456	3.000.000 5.000.000 6.000.000	23.931.074.026 22.557.065.789 22.387.070.870	625.618.908.105 562.033.796.648 590.005.662.232
SVILUPPO ECONOMICO	2017 2018 2019	 	 	 	 	 	 	 	 	 	
LAVORO E POLITICHE SOCIALI	2017 2018 2019	 	 	 	 	 	 	 	 	 	
GIUSTIZIA	2017 2018 2019	 	 	 	 	 	 	 	 	 	
AFFARI ESTERI E DELLA COOPERAZIONE INTERNAZIONALE	2017 2018 2019	 	 	 	 	 	 	 	 	 	
ISTRUZIONE, UNIVERSITA' E RICERCA	2017 2018 2019	 	 	 	 	 	 	 	 	 	
INTERNO	2017 2018 2019	 	 	 	 	 	 	 	 	 	
AMBIENTE E TUTELA DEL TERRITORIO E DEL MARE	2017 2018 2019	 	 	 	 	 	 	 	 	 	
INFRASTRUTTURE E TRASPORTI	2017 2018 2019	 	 	 	 	 	 	 	 	 	
DEFESA	2017 2018 2019	 	 	 	 	 	 	 	 	 	
POLITICHE AGRICOLE ALIMENTARI E FORESTALI	2017 2018 2019	 	 	 	 	 	 	 	 	 	
BENI E ATTIVITA' CULTURALI E TURISMO	2017 2018 2019	 	 	 	 	 	 	 	 	 	
SALUTE	2017 2018 2019	 	 	 	 	 	 	 	 	 	
TOTALE	2017 2018 2019	 	 	 	 	 	 	 	 	 	



CLASSIFICAZIONE ECONOMICA

RIPARTIZIONE PER MINISTERI DELLE SPESE CORRENTI - BILANCIO DI COMPETENZA TRIENNALE 2017 - 2019

ALLEGATO A/1

MINISTERI	REDDITI DA LAVORO DEPENDENTE	CONSUMI INTERMEDI	IMPOSTE PASATE SULLA PRODUZIONE	TRASFERIMENTI CORRENTI AD AMMINISTRAZIONI PUBBLICHE	TRASFERIMENTI CORRENTI A FAMIGLIE E ISTITUZIONI SOCIALI PRIVATE	TRASFERIMENTI CORRENTI A IMPRESE
ECONOMIA E FINANZE	2017 17.900.414.679	5.700.832.087	366.016.487	112.820.846.480	11.100.729.687	5.216.040.179
2018 16.024.114.209	5.730.014.539	5.723.481	261.723.481	111.736.300.240	11.138.601.493	4.779.920.129
2019 17.366.660.248	5.721.650.940	258.210.932	258.210.932	111.185.442.564	11.093.426.037	4.633.348.182
SVILUPPO ECONOMICO	2017 141.872.162	44.756.713	8.266.904	151.723.080	53.180.800	9.249.763
2018 141.049.423	43.185.071	8.271.888	130.958.716	53.115.387	8.174.166	
2019 138.724.487	41.760.197	8.163.444	130.944.388	51.100.800	9.249.763	
LAVORO E POLITICHE SOCIALI	2017 60.669.423	25.662.327	2.629.475	122.671.862.415	281.624.383	87.722
2018 60.545.146	25.806.187	2.818.050	125.933.078.570	281.552.864	187.722	
2019 60.468.843	25.846.048	2.813.111	126.000.437.477	281.624.383	187.722	
GIUSTIZIA	2017 5.350.154.687	1.620.360.151	337.852.987	39.325.964	273.782.051	**
2018 5.339.412.343	1.625.506.971	337.110.718	40.148.112	211.107.135	**	
2019 5.344.003.517	1.625.561.897	333.345.228	40.148.112	213.462.044	**	
AFFARI ESTERI E DELLA COOPERAZIONE INTERNAZIONALE	2017 719.218.999	119.629.700	13.000.487	429.287.649	39.468.782	**
2018 716.618.296	113.777.505	12.917.129	646.344.296	32.421.890	**	
2019 715.300.133	114.665.300	8.650.274	646.575.270	22.560.720	**	
ISTRUZIONE, UNIVERSITA' E RICERCA	2017 80.733.771.256	1.495.523.299	2.628.370.593	7.545.918.605	17.426.850	644.965.669
2018 80.983.117.729	1.340.666.722	2.628.540.847	7.845.371.114	17.064.813	283.233.063	
2019 81.022.046.210	1.383.757.807	2.625.339.530	7.861.054.854	17.185.850	284.006.063	
INTERNO	2017 7.843.563.345	1.422.230.005	484.144.207	8.904.664.791	1.678.887.702	4.627.385
2018 7.803.653.006	1.407.717.414	461.829.489	8.924.578.262	1.357.923.334	4.627.385	
2019 7.755.742.190	1.374.372.563	478.167.021	8.903.664.362	1.368.368.911	4.627.385	
AMBIENTE E TUTELA DEL TERRITORIO E DEL MARE	2017 64.254.317	1.026.034.344	3.900.468	133.542.270	**	3.021.062
2018 63.922.907	1.008.886.401	3.900.197	137.454.000	**	3.021.062	
2019 63.746.970	1.101.122.970	3.927.427	137.363.956	**	2.623.308	
INFRASTRUTTURE E TRASPORTI	2017 838.467.776	258.139.549	51.941.322	5.075.793.472	**	593.570.839
2018 832.276.279	209.861.197	56.213.354	5.267.823.820	**	782.110.054	
2019 832.291.846	242.679.954	56.114.327	5.265.891.662	**	609.206.672	
DIFESA	2017 15.715.525.749	852.542.136	947.432.623	47.623.653	43.372.267	**
2018 15.595.403.498	811.186.392	940.573.487	46.386.595	43.258.387	**	
2019 15.525.665.903	798.730.106	936.255.195	46.794.407	43.267.633	**	
POLITICHE AGRICOLE, ALIMENTARI E FORESTALI	2017 72.126.694	54.362.974	4.196.286	201.578.442	1.801.799	157.269.626
2018 71.201.142	53.999.150	4.124.328	202.488.816	1.601.628	145.204.522	
2019 70.207.324	54.455.024	4.031.716	203.302.100	1.601.700	142.220.905	
BENI E ATTIVITA' CULTURALI E TURISMO	2017 493.216.266	146.862.262	26.680.226	364.873.659	341.663.170	56.981.429
2018 489.058.812	139.261.382	26.628.113	327.054.826	32.686.620	55.246.960	
2019 484.780.170	139.520.720	26.665.942	368.494.703	49.858.170	56.981.423	
SALUTE	2017 119.418.762	39.162.741	8.014.146	1.533.024.205	533.654.154	**
2018 115.021.332	34.507.415	5.203.314	1.523.000.412	533.654.069	**	
2019 114.041.210	33.867.364	5.667.967	1.520.823.119	533.764.154	**	
TOTALE	2017 86.916.600.119	11.000.626.768	4.780.073.648	298.975.883.360	14.389.248.721	6.683.663.181
2018 86.366.682.932	11.741.175.326	4.774.941.334	282.705.484.235	13.733.458.235	6.374.125.145	
2019 86.244.600.431	11.742.156.079	4.759.880.024	282.273.984.460	13.629.271.341	5.983.204.909	



CLASSIFICAZIONE ECONOMICA
RIPARTIZIONE PER MINISTERI DELLE SPESE CORRENTI - BILANCIO DI COMPETENZA TRIENNALE 2017 - 2019

(in euro)

99M/544/2 ALLEGATO A1

MINISTERI	TRASFERTIMENTI CORRENTI A ESTERO	RISORSE PROPRIE UNIONE EUROPEA	INTERESSI PASSIVIE RIDOTTI DA CAPITALE	POSTE CORRETTIVE E COMPENSATIVE	AMMORTAMENTI	ALTRE USCITE CORRENTI	TOTALE
ECONOMIA E FINANZE	2017 66.324.326	17.600.000.000	79.199.922.495	69.369.416.554	1.021.000.000	7.979.300.689	327.188.322.489
	2018 96.292.890	14.300.000.000	79.033.374.031	69.281.616.554	1.105.025.000	9.901.336.834	325.320.091.491
	2019 76.354.326	19.650.000.000	76.178.423.875	69.355.400.554	1.105.025.000	9.872.294.932	323.215.115.448
Sviluppo Economico	2017 46.139.841	<<>	40.111.095	<>	<>	3.086.131	466.145.002
	2018 45.956.026	<>	39.450.482	<>	<>	4.283.943	446.415.962
	2019 46.034.841	<>	19.380.035	<>	<>	4.086.130	450.421.616
LAVORO E POLITICHE SOCIALI	2017 <>	<>	<>	42.000.000	<>	342.011.981	123.407.073.726
	2018 <>	<>	<>	42.000.000	<>	308.487.105	126.664.383.853
	2019 <>	<>	<>	42.000.000	<>	313.493.806	136.736.664.008
GIUSTIZIA	2017 <>	<>	642.084	<>	<>	291.410.081	7.812.017.226
	2018 <>	<>	642.084	<>	<>	256.616.790	7.812.643.103
	2019 <>	<>	642.084	<>	<>	258.620.977	7.200.236.403
AFFARI ESTERI E DELLA COOPERAZIONE INTERNAZIONALE	2017 1.330.140.085	<>	<>	<>	<>	32.946.769	9.653.941.381
	2018 1.095.842.662	<>	<>	<>	<>	32.169.602	2.530.211.629
	2019 1.030.332.029	<>	<>	<>	<>	62.169.771	2.541.644.600
ISTRUZIONE, UNIVERSITA' E RICERCA	2017 1.287.393	<>	0.442.653	<>	<>	669.097.937	63.759.668.075
	2018 1.274.767	<>	3.526.816	<>	<>	665.623.534	64.030.026.185
	2019 1.287.393	<>	4.869.827	<>	<>	728.198.237	64.718.493.707
INTERNO	2017 11.933.679	<>	29.308.166	59.003.487	<>	64.302.206	20.487.355.122
	2018 11.933.392	<>	24.456.738	58.264.872	<>	47.161.815	20.322.933.707
	2019 11.948.115	<>	23.703.674	59.003.457	<>	47.546.484	20.017.226.942
AMBIENTE E TUTELA DEL TERRITORIO E DEL MARE	2017 8.629.594	<>	2.214.266	<>	<>	12.179	331.419.256
	2018 8.629.594	<>	3.199.914	<>	<>	11.886	339.373.269
	2019 8.591.170	<>	2.549.034	<>	<>	12.179	320.030.032
INFRASTRUTTURE E TRASPORTI	2017 1.236.097	<>	308.900	6.818.697	<>	22.010.822	8.645.614.361
	2018 1.236.097	<>	268.600	5.330.245	<>	31.666.171	7.160.429.467
	2019 1.236.097	<>	228.000	5.618.697	<>	23.264.793	7.062.414.638
DEFESA	2017 165.287.636	<>	683.000	366.000.000	<>	47.491.787	18.020.243.541
	2018 165.286.353	<>	583.000	366.000.000	<>	47.200.408	17.208.897.100
	2019 165.287.636	<>	483.000	366.000.000	<>	47.281.787	17.790.986.602
POLITICHE AGRICOLE ALIMENTARI E FORESTALI	2017 424.101	<>	<>	<>	<>	627.142	262.448.829
	2018 424.101	<>	<>	<>	<>	626.837	560.951.215
	2019 424.101	<>	<>	<>	<>	607.143	607.664.006
BENI E ATTIVITA' CULTURALI E TURISMO	2017 <>	<>	11.793.506	1.540	<>	1.200.621	1.627.641.025
	2018 <>	<>	9.636.195	1.540	<>	1.213.418	1.364.616.946
	2019 <>	<>	7.790.651	1.540	<>	1.200.619	1.291.480.101
SALUTE	2017 19.626.237	<>	<>	<>	<>	70.049	2.916.663.519
	2018 19.626.237	<>	<>	<>	<>	78.537	2.306.738.921
	2019 19.626.237	<>	<>	<>	<>	70.083	2.306.748.114
TOTALE	2017 1.002.246.859	17.600.000.000	79.207.226.747	69.821.020.257	1.021.000.000	8.423.986.477	665.487.226.614
	2018 1.308.481.034	19.900.000.000	79.084.666.170	69.403.010.129	1.105.025.000	7.388.017.119	966.866.937.162
	2019 1.410.901.829	19.650.000.000	76.033.327.130	69.337.114.290	1.105.025.000	7.349.599.929	864.310.623.528



CLASSIFICAZIONE ECONOMICA

RIPARTIZIONE PER MINISTRI DELLE SPESE IN CONTO CAPITALE - BILANCIO DI COMPETENZA TRIENNALE 2017 - 2019

(in euro)

ALLEGATO A1

MINISTRI	INVESTIMENTI FISSI LORDE ACQUISTI DI TERRIENI	CONTRIBUTI AGLI INVESTIMENTI	CONTRIBUTI AGLI INVESTIMENTI AD IMPRESE	CONTRIBUTI AGLI RISPARMIAMENTI A FAMIGLIE E ISTRUTTORIA SOCIALE PRIVATA	CONTRIBUTI AGLI INVESTIMENTI A ESTERNO	ALTRI TRASFERIMENTI IN CONTO CAPITALE	ACQUISIZIONI DI ATTIVITA' FINANZIARIE	TOTALE
ECONOMIA E FINANZE	2017 2.331.056.207	11.230.036.182	4.302.270.319	71.500.000	226.195.141	3.206.699.208	3.120.937.000	34.209.909.438
	2018 3.705.168.871	12.605.695.136	8.391.641.260	1.000.000	160.340.141	3.083.940.174	2.265.117.000	30.216.452.582
	2019 4.032.926.130	10.707.934.507	6.109.060.200	71.500.000	164.340.141	3.970.985.687	3.593.117.000	38.771.490.905
Sviluppo Economico	2017 10.872.072	304.830.354	3.231.038.039	0	0	4.227.552	209.500.000	3.520.209.447
	2018 7.903.626	192.942.319	3.524.032.068	0	0	41.483.008	60.500.000	3.086.548.011
	2019 7.907.454	153.751.145	2.623.800.782	0	0	41.480.008	7.000.000	2.734.097.361
LAVORO E POLITICHE SOCIALI	2017 4.788.646	24.792.867	0	0	0	0	0	24.959.612
	2018 4.726.642	24.000.419	0	0	0	0	0	29.492.064
	2019 4.736.645	24.572.679	0	0	0	0	0	29.371.504
GIUSTIZIA	2017 179.493.076	0	0	0	0	0	0	179.493.076
	2018 176.888.943	0	0	0	0	0	0	176.888.943
	2019 124.232.954	0	0	0	0	0	0	124.232.954
AFFARI ESTERI E DELLA COOPERAZIONE INTERNAZIONALE	2017 9.358.000	0	0	0	0	0	0	9.358.000
	2018 9.359.725	0	0	0	0	0	0	9.359.725
	2019 9.411.000	0	0	0	0	0	0	9.411.000
ISTRUZIONE, UNIVERSITA' E RICERCA	2017 20.358.140	2.160.832.030	6.520.458	0.000.000	160.840.033	0	2.000.000	2.419.607.560
	2018 20.326.145	2.240.449.533	8.220.485	0.000.000	191.840.033	0	3.000.000	2.472.334.767
	2019 20.308.147	2.297.982.833	8.220.458	0.000.000	166.465.086	0	3.000.000	2.624.957.322
INTERNO	2017 324.660.091	10.726.433	0	0	0	0	200.000.000	546.397.124
	2018 324.500.291	16.726.109	0	0	0	0	300.000.000	641.226.459
	2019 320.438.128	16.738.169	0	0	0	0	200.000.000	497.174.298
AMBITO E TUTELA DEL TERRITORIO E DEL MARE	2017 82.339.149	250.321.401	0	0	0	487.708	0	333.148.258
	2018 80.741.008	306.790.870	0	0	0	487.708	0	387.941.064
	2019 74.596.226	276.127.686	0	0	0	487.708	0	311.303.610
INFRASTRUTTURE E TRASPORTI	2017 420.079.700	3.401.779.364	650.974.005	10.231.726	117.385	1.645.035.183	0	6.054.209.009
	2018 405.347.275	3.230.884.563	621.871.725	8.332.209	117.385	2.659.061.304	0	6.059.611.548
	2019 774.596.226	2.834.927.472	690.656.402	6.205.323	117.385	1.194.333.686	0	5.245.932.665
DEFESA	2017 2.183.984.003	0	0	14.617	54.901.000	0	0	2.243.994.070
	2018 2.300.014.611	0	0	14.617	54.901.000	0	0	2.354.930.228
	2019 2.221.345.067	0	0	14.617	54.901.000	0	0	2.276.301.684
POLITICHE AGRICOLE ALIMENTARI E FORESTALI	2017 43.051.396	61.059.100	125.130.461	0	0	3.087.654	0	192.279.011
	2018 76.292.016	42.031.474	40.674.939	0	0	0	0	159.038.432
	2019 69.943.360	33.033.348	19.712.441	0	0	0	0	112.691.167
BENI CULTURALI E TURISMO	2017 322.137.100	0.722.443	0	16.774.000	0	0	0	446.377.019
	2018 282.418.217	8.722.443	0	16.774.000	0	0	0	411.641.369
	2019 304.691.892	7.505.683	0	16.774.000	0	0	0	402.914.660
SALUTE	2017 327.240	12.901.170	0	0	0	49.802	0	13.328.222
	2018 327.240	12.911.245	0	0	0	49.802	0	13.038.288
	2019 327.240	12.901.170	0	0	0	49.802	0	13.038.220
TOTALE	2017 8.888.132.811	17.613.113.160	8.361.620.749	101.030.462	827.493.142	8.110.684.764	3.608.487.000	41.084.602.388
	2018 7.245.129.628	19.710.236.160	11.969.589.267	32.617.005	437.205.162	5.794.982.688	2.529.617.000	40.745.351.013
	2019 7.801.938.015	16.625.952.889	9.310.329.690	96.494.629	406.624.427	4.207.170.376	2.803.317.000	41.153.026.428



CLASSIFICAZIONE ECONOMICA

ALLEGATO A/2

A) BILANCIO DI COMPETENZA TRIENNALE 2017 - 2019
ANALISI PER CATEGORIA DELLE ENTRATE FINALI

(in euro)

	2017	2018	2019
TITOLO I			
- ENTRATE TRIBUTARIE			
CATEGORIA I - IMPOSTE SUL PATRIMONIO E SUL REDDITO	264.689.200.000	280.165.800.000	264.012.502.000
CATEGORIA I - IMPOSTE SUL PATRIMONIO E SUL REDDITO	189.301.000.000	193.078.700.000	199.947.700.000
CATEGORIA II - IMPOSTE SULLA PRODUZIONE, SUI CONSUMI E DOGANE	34.879.500.000	36.040.600.000	37.128.800.000
CATEGORIA IV - MONOPOLI	11.055.000.000	11.353.000.000	11.692.000.000
CATEGORIA V - LOTTO, LOTTERIE ED ALTRE ATTIVITA' DI GIOCO	14.191.000.000	14.265.000.000	14.344.000.000
TOTALE	493.116.000.000	514.013.000.000	527.126.002.000
TITOLO II			
- ENTRATE EXTRA-TRIBUTARIE			
CATEGORIA VI - PROVENTI SPECIALI	978.107.822	851.107.822	920.807.822
CATEGORIA VII - PROVENTI DI SERVIZI PUBBLICI MINORI	20.240.967.915	25.754.466.994	24.966.022.390
CATEGORIA VIII - PROVENTI DEI BENI DELLO STATO	312.100.000	311.100.000	311.100.000
CATEGORIA IX - PRODOTTI NETTI DI AZIENDE AUTONOME ED UTILI DI GESTIONI	1.315.000.000	1.315.000.000	1.315.000.000
CATEGORIA X - INTERESSI SU ANTICIPAZIONI E CREDITI VARI DEL TESORO	4.769.463.628	4.704.114.059	4.722.987.537
CATEGORIA XI - RIGUARDI RIMBORSI E CONTRIBUTI	32.805.007.370	32.024.881.052	31.948.007.488
CATEGORIA XII - PARTITE CHE SI COMPENSANO NELLA SPESA	2.905.389.697	2.905.309.533	3.005.389.697
TOTALE	72.326.016.430	66.668.262.100	67.212.294.944
TITOLO III			
- ALENAZIONE ED AMMORTAMENTO DI BENI PATRIMONIALI E RISCOSSIONE DI CREDITI			
CATEGORIA XIII - VENDITA DI BENI ED AFFRANCAGIONE DI CANONI	144.510.000	44.510.000	32.510.000
CATEGORIA XIV - AMMORTAMENTO DI BENI PATRIMONIALI	1.021.000.000	1.105.000.000	1.106.000.000
CATEGORIA XV - RIMBORSO DI ANTICIPAZIONI E DI CREDITI VARI DEL TESORO	1.345.136.000	1.354.090.000	1.361.276.000
TOTALE	2.510.646.000	2.503.600.000	2.499.786.000
TOTALE ENTRATE FINALI	567.952.662.430	585.582.887.100	595.836.089.944

9999 000 1

CLASSIFICAZIONE ECONOMICA		ALLEGATO A/3		
A) BILANCIO DI COMPETENZA TRIENNALE 2017 - 2019				
ANALISI ECONOMICA DELLE (PERSE FINALI)				
(in Euro)		2017	2018	2019
TITOLO 1 - SPESE CORRENTI				
REDDITI DA LAVORO DIPENDENTE		60.916.600.815	60.366.662.232	60.243.600.031
CONSUMI INTERMEDI		11.088.005.768	11.741.176.326	11.742.156.570
IMPORTI PAGATE SULLA PRODUZIONE		4.760.873.646	4.774.945.334	4.769.888.024
TRASFERIMENTI CORRENTI AD AMMINISTRAZIONI PUBBLICHE		260.076.590.360	262.758.484.300	262.273.084.480
TRASFERIMENTI CORRENTI A FAMIGLIE E ISTITUZIONI SOCIALI PRIVATE		14.369.240.721	13.733.469.205	13.628.731.301
TRASFERIMENTI CORRENTI A IMPRESE		6.683.653.151	6.314.735.143	6.963.204.505
TRASFERIMENTI CORRENTI A ESTERO		1.000.046.000	1.400.481.504	1.410.901.028
RISORSE PROPRIE UNIONE EUROPEA		17.600.000.000	18.300.000.000	19.600.000.000
INTERESSI PASSIVI E REDDITI DA CAPITALE		79.287.225.747	78.894.066.170	76.835.327.130
POSTE CORRETTIVE E COMPENSATIVE		60.621.129.257	69.403.010.129	69.387.114.256
AMMORTAMENTI		1.021.000.000	1.105.000.000	1.105.000.000
ALTRE USCITE CORRENTI		8.403.596.447	7.286.517.119	7.349.559.989
TOTALE		565.467.235.814	568.486.557.182	564.310.573.538



9999 0007 2

CLASSIFICAZIONE ECONOMICA		ALLEGATO A/3		
A) BILANCIO DI COMPETENZA TRIENNALE 2017 - 2019		2017	2018	2019
ANALISI ECONOMICA DELLE SPESE FINALI (in Euro)				
TITOLO 8 - SPESE IN CONTO CAPITALE				
INVESTIMENTI FISSI LOROI E ACQUISTI DI TERRENI		5.889.133.914	7.345.129.638	7.801.938.045
CONTRIBUTI AGLI INVESTIMENTI		17.519.113.240	18.710.230.180	16.525.152.880
CONTRIBUTI AGLI INVESTIMENTI AD IMPRESE		9.781.952.749	11.989.999.067	9.310.329.660
CONTRIBUTI AGLI INVESTIMENTI A FAMIGLIE E ISTITUZIONI SOCIALI PRIVATE		103.520.462	32.817.005	99.494.020
CONTRIBUTI AGLI INVESTIMENTI A ESTERO		467.890.162	437.305.162	405.824.427
ALTRI TRASFERIMENTI IN CONTO CAPITALE		5.140.694.764	5.794.962.368	4.207.170.376
ACQUISIZIONI DI ATTIVITA' FINANZIARIE		2.598.457.000	2.530.617.000	2.803.117.000
	TOTALE	41.084.502.288	48.745.351.010	41.153.026.428
	TOTALE SPESE FINALI	906.561.738.102	813.331.008.192	805.483.596.064



**B) QUADRO GENERALE RIASSUNTIVO
DEL BILANCIO DI CASSA
PER IL TRIENNIO 2017-2019**



000649/1

BI QUADRO GENERALE RIASSUNTIVO DEL BILANCIO DI CASSA, 2017-2019 (in Euro)			
	2017	2018	2019
ENTRATE			
TITOLO I - ENTRATE TRIBUTARIE	485.251.000.000	487.795.000.000	500.007.002.000
TITOLO II - ENTRATE EXTRA-TRIBUTARIE	55.407.970.142	51.816.245.812	50.485.248.696
TITOLO II - ALIENAZIONE ED AMMORTAMENTO DI BENI PATRIMONIALI E RISCOSSIONE CREDITI di cui RISCOSSIONE CREDITI	2.510.846.000	2.503.605.000	2.486.793.000
	1.345.136.000	1.354.000.000	1.361.276.000
TOTALE ENTRATE FINALI	523.169.616.142	542.114.850.812	552.971.043.696
TITOLO IV - ACCENSIONE DI PRESTITI	356.511.681.227	304.053.304.173	297.447.102.476
TOTALE COMPLESSIVO ENTRATE	879.681.277.369	846.168.154.985	850.418.146.132
SPESE			
TITOLO I - SPESE CORRENTI	581.825.067.336	573.947.384.962	569.039.983.318
TITOLO II - SPESE IN CONTO CAPITALE di cui ACQUISIZIONE DI ATTIVITA' FINANZIARIE	43.931.599.185	45.579.243.480	41.073.585.395
	4.068.457.000	2.570.617.000	2.803.117.000
TOTALE SPESE FINALI	625.756.686.521	619.526.628.442	610.113.568.713
TITOLO II - RIMBORSO PASSIVITA' FINANZIARIE	253.924.610.848	226.641.526.543	240.304.577.419
TOTALE COMPLESSIVO SPESE	879.681.277.369	846.168.154.985	850.418.146.132
RISULTATI DIFFERENZIALI			
ENTRATE TRIBUTARIE ED EXTRATRIBUTARIE	520.658.970.142	539.911.245.812	550.472.250.696
SPESE CORRENTI (-)	581.825.067.336	573.947.384.962	569.039.983.318
RISPARMIO PUBBLICO	-61.166.097.194	-34.336.139.150	-18.567.732.662
TOTALE ENTRATE FINALI	523.169.616.142	542.114.850.812	552.971.043.696
TOTALE SPESE FINALI (-)	625.756.686.521	619.526.628.442	610.113.568.713
BALDO NETTO DA FINANZIARE	-102.587.050.379	-77.411.777.630	-57.142.525.057
TOTALE ENTRATE FINALI AL NETTO DELLA RISCOSSIONE CREDITI	521.824.480.142	540.760.760.812	551.609.765.696
TOTALE SPESE FINALI AL NETTO DI ACQUISIZIONE DI ATTIVITA' FINANZIARIE (-)	621.688.209.521	616.956.911.442	607.310.451.713
INDEBITAMENTO NETTO	-99.863.729.379	-76.195.250.630	-55.700.686.057
TOTALE ENTRATE FINALI	523.169.616.142	542.114.850.812	552.971.043.696
TOTALE COMPLESSIVO SPESE (-)	879.681.277.369	846.168.154.985	850.418.146.132
RICORSO AL MERCATO	-356.511.681.227	-304.053.304.173	-297.447.102.476



59934/45/1

segue: B) QUADRO GENERALE RIASSUNTIVO DEL BILANCIO DI CASSA TRIENNALE 2017 - 2019
(in euro)

MINISTERI	SPESA CORRENTE					TOTALE
	FUNZIONAMENTO	INTERVENTI	ONERI CORRENTI DI PARTE CORRENTE	ONERI DEL DEBITO PUBBLICO		
ECONOMIA E FINANZE	2017 24.251.685.554	203.668.277.939	31.153.886.729	79.008.452.724	338.080.702.946	
	2018 23.199.545.052	199.084.996.596	30.624.343.107	79.269.009.202	332.177.194.127	
	2019 23.111.197.437	197.480.811.222	28.757.733.038	77.448.088.045	327.782.588.385	
Sviluppo Economico	2017 100.209.078	441.710.201	12.085.478	40.111.085	684.105.842	
	2018 181.616.737	218.541.530	14.055.078	28.400.452	445.064.287	
	2019 218.541.509	218.541.509	13.905.478	18.380.055	429.442.848	
LAVORO E POLITICHE SOCIALI	2017 130.132.429	126.404.811.224	325.907.925	**	426.860.651.603	
	2018 127.081.837	128.424.773.384	322.279.039	<<	426.884.144.210	
	2019 124.584.414	128.755.718.281	327.373.343	<<	426.207.578.988	
GIUSTIZIA	2017 1.010.871.817	1.010.871.817	159.939.770	**	0.005.301.422	
	2018 887.837.538	887.837.538	165.889.838	<<	7.818.821.188	
	2019 897.095.044	897.095.044	166.076.114	<<	7.849.280.515	
Affari Esteri e della Cooperazione Internazionale	2017 865.519.071	1.714.925.877	30.131.938	**	2.613.238.656	
	2018 857.880.218	1.632.288.367	40.023.278	<<	2.530.201.859	
	2019 854.423.562	1.627.038.576	60.092.912	<<	2.541.544.650	
Istruzione, Università e Ricerca	2017 45.072.304.387	8.175.515.076	677.485.700	8.884.274	53.832.220.187	
	2018 44.995.402.838	8.413.908.475	674.811.357	5.298.338	54.089.730.978	
	2019 45.048.178.585	8.428.282.325	737.096.040	4.855.827	54.243.400.797	
INTERNO	2017 9.773.874.193	10.400.678.712	140.198.623	<<	20.317.821.019	
	2018 9.714.574.354	9.977.949.231	139.985.237	<<	18.833.538.772	
	2019 9.614.560.678	9.598.733.451	142.632.313	<<	19.694.318.240	
AMBIENTE E TUTELA DEL TERRITORIO E DEL MARE	2017 90.280.750	289.321.270	4.014.895	2.314.388	365.861.314	
	2018 88.051.649	272.619.816	3.910.852	3.700.314	367.203.831	
	2019 87.588.014	234.593.594	4.280.520	-2.548.104	328.009.032	
INFRASTRUTTURE E TRASPORTI	2017 1.134.685.813	6.773.544.653	19.640.513	<<	8.928.180.779	
	2018 1.116.094.360	6.034.157.448	18.639.605	<<	7.170.511.484	
	2019 1.127.183.968	5.917.850.223	19.789.204	<<	7.064.823.423	
DIFESA	2017 17.105.334.679	255.068.508	798.778.087	<<	18.139.181.154	
	2018 16.624.123.982	232.499.216	793.980.690	<<	17.652.594.090	
	2019 16.737.378.714	233.091.826	790.217.057	<<	17.760.688.607	
POLITICHE AGRICOLE ALIMENTARI E FORESTALI	2017 98.128.459	485.525.449	8.873.118	<<	588.507.026	
	2018 93.674.818	461.071.504	6.871.739	<<	561.619.061	
	2019 93.523.909	487.846.417	7.299.089	<<	558.771.426	
SEMI E ATTIVITA' CULTURALI E TURISMO	2017 682.748.122	1.004.875.887	75.907.571	<<	1.973.529.763	
	2018 787.312.038	472.275.594	35.760.071	<<	1.305.347.683	
	2019 781.628.487	474.890.028	35.887.871	<<	1.292.537.186	
SALUTE	2017 198.885.428	2.220.235.900	4.716.327	<<	2.431.907.695	
	2018 192.353.750	2.114.534.412	4.650.262	<<	2.312.138.433	
	2019 190.649.482	2.115.597.003	4.668.327	<<	2.311.103.622	
TOTALE	2017 506.037.746.322	301.429.923.042	33.368.996.491	79.867.732.401	961.625.067.336	
	2018 504.944.045.425	306.848.422.061	32.848.490.040	79.306.427.495	961.647.384.962	
	2019 504.735.159.269	304.763.954.059	32.067.028.870	77.473.851.014	961.039.983.319	



003/4/05/2


espr. 0) QUADRO GENERALE RIASSUNTIVO DEL BILANCIO DI CASSA TRIENNALE 2015 - 2019
(in euro)

MINISTERI	SPESSE IN CONTO CAPITALE					TOTALE	TOTALE SPESE FINALI	RIMBORSO DEL DEBITO PUBBLICO	TOTALE GENERALE
	INVESTIMENTI	ALTRE SPESE IN C/CAPITALE	GNERI COMMANO/ CONTO CAPITALE	TOTALE					
ECONOMIA E FINANZE	2017	17.632.736.964	640.779.810	7.008.393.761	25.578.600.668	364.559.503.613	353.534.618.550	618.084.132.583	
	2018	20.857.754.708	727.577.933	7.319.104.954	28.901.437.310	561.678.591.437	226.298.735.872	567.945.331.509	
	2019	17.250.682.470	701.327.933	8.917.123.945	26.869.134.353	394.651.732.516	240.028.393.750	564.676.129.289	
SVILUPPO ECONOMICO	2017	4.404.369.785	<<<	4.237.582	4.408.607.367	5.003.453.209	200.756.281	5.303.209.790	
	2018	5.094.204.034	<<<	41.468.000	3.135.672.084	3.580.736.391	280.485.214	3.851.195.595	
	2019	2.892.590.234	<<<	41.468.000	2.734.063.234	3.163.505.882	191.590.630	3.355.096.512	
LAVORO E POLITICHE SOCIALI	2017	29.572.148	<<<	<<<	29.572.148	126.690.223.750	<<<	126.690.223.750	
	2018	29.459.084	<<<	<<<	29.459.084	126.913.603.274	<<<	126.913.603.274	
	2019	29.271.324	<<<	<<<	29.271.324	127.296.948.322	<<<	127.296.948.322	
GIUSTIZIA	2017	161.795.964	<<<	<<<	161.795.964	8.230.107.369	<<<	8.230.107.369	
	2018	118.889.843	<<<	<<<	118.889.843	7.697.811.131	<<<	7.697.811.131	
	2019	124.230.964	<<<	<<<	124.230.964	7.873.481.479	<<<	7.873.481.479	
AFFARI ESTERI E DELLA COOPERAZIONE INTERNAZIONALE	2017	11.003.226	<<<	<<<	11.003.226	2.624.259.881	<<<	2.624.259.881	
	2018	9.330.725	<<<	<<<	9.330.725	2.038.852.934	<<<	2.038.852.934	
	2019	9.410.695	<<<	<<<	9.410.695	2.590.855.345	<<<	2.590.855.345	
ISTRUZIONE, UNIVERSITA' E RICERCA	2017	2.519.607.660	<<<	<<<	2.519.607.660	56.451.828.057	25.226.039	56.477.067.069	
	2018	2.472.824.787	<<<	<<<	2.472.824.787	56.962.845.745	16.167.802	56.681.703.547	
	2019	2.624.557.322	<<<	<<<	2.624.557.322	56.843.358.119	17.970.802	58.861.329.011	
INTERNO	2017	406.329.395	200.000.000	<<<	606.329.395	20.504.050.813	36.544.822	20.962.595.535	
	2018	563.678.693	200.000.000	<<<	763.678.693	20.386.697.665	16.446.049	20.403.543.713	
	2019	500.674.298	200.000.000	<<<	700.674.298	20.195.180.538	17.387.331	20.212.457.767	
AMBIENTE E TUTELA DEL TERRITORIO E DEL MARE	2017	535.619.635	<<<	25.227.042	560.846.677	608.197.981	10.836.202	627.034.183	
	2018	364.603.744	<<<	25.227.042	389.830.786	767.320.817	11.185.385	768.514.002	
	2019	386.881.568	<<<	25.227.042	412.108.610	640.247.642	11.563.921	651.811.563	
INFRASTRUTTURE E TRASPORTI	2017	6.072.114.295	<<<	1.519.872.271	7.591.986.566	14.311.167.445	<<<	14.311.167.445	
	2018	5.623.161.777	<<<	1.202.969.229	6.826.131.006	14.199.662.694	<<<	14.199.662.694	
	2019	3.926.904.200	<<<	1.085.491.825	5.012.396.025	12.076.319.476	<<<	12.076.319.476	
DIFESA	2017	1.874.163.762	<<<	<<<	1.874.163.762	20.013.344.846	<<<	20.013.344.846	
	2018	2.306.606.036	<<<	<<<	2.306.606.036	20.209.160.094	<<<	20.209.160.094	
	2019	2.325.511.295	<<<	<<<	2.325.511.295	20.086.199.893	<<<	20.086.199.893	
POLITICHE AGRICOLE ALIMENTARI E FORESTALI	2017	388.142.995	26.108.000	3.007.954	397.258.949	894.764.746	<<<	894.764.746	
	2018	132.885.541	26.108.000	<<<	158.993.541	719.011.602	<<<	719.011.602	
	2019	113.338.698	<<<	<<<	113.338.698	672.110.123	<<<	672.110.123	
SEMI E ATTIVITA' CULTURALI E TURISMO	2017	488.890.549	<<<	<<<	488.890.549	2.402.220.329	40.071.804	2.442.792.193	
	2018	415.014.033	<<<	<<<	415.014.033	1.720.361.235	47.528.222	1.767.890.548	
	2019	406.963.367	<<<	<<<	406.963.367	1.699.060.963	41.830.865	1.740.891.828	
SALUTE	2017	13.557.194	<<<	<<<	13.557.194	2.445.484.849	<<<	2.445.484.849	
	2018	13.656.266	<<<	<<<	13.656.266	2.325.173.222	<<<	2.325.173.222	
	2019	13.326.229	<<<	<<<	13.326.229	2.364.426.645	<<<	2.364.426.645	
TOTALE	2017	34.417.093.082	1.170.887.910	8.943.619.313	42.831.596.165	625.766.666.021	263.624.610.848	627.691.277.369	
2018	38.040.768.813	952.645.939	8.545.788.929	46.579.243.480	619.526.426.442	226.841.526.543	846.168.154.965		
2019	30.102.846.647	801.327.833	10.069.310.810	41.073.985.395	610.113.568.713	240.304.577.419	850.415.149.132		

5662 650 1
ALLEGATO B

RIPARTIZIONE DIVISIONI PER MINISTERO DELLE SPESE - BILANCIO DI CASSA TRIENNALE 2017 - 2019
(in Euro)

MINISTERO	SERVIZI GENERALI SELLI PUBBLICHE AMMINISTRAZIONI	DEFESA	GRUPPE PUBBLICHE E SICUREZZA	AFFARI (ECONOMICI)	PROTEZIONE DELL'AMBIENTE	ABITAZIONI E ASSETTO TERRITORIALE	SANITA'	ATTIVITA' RICREATIVE, CULTURALI E DI CULTO	ISTRUZIONE	PROTEZIONE SOCIALE	TOTALE DELLE SPESE
ECONOMIA E FINANZE	2017 505.390.297.981 2018 507.900.330.664 2019 508.595.430.579	1.060.030.145 158.814.542 160.030.315	2.291.483.877 2.240.783.012 2.222.238.224	18.412.845.981 20.017.891.494 17.222.866.274	182.684.726 7.187.000 7.177.000	2.647.470.041 2.798.202.464 2.717.408.261	11.459.143.264 8.500.968.818 7.680.042.110	3.613.650.984 3.677.946.005 3.614.666.456	3.000.000 5.000.000 6.900.000	23.954.092.489 22.533.498.789 22.384.963.870	618.094.132.563 567.945.311.308 594.470.128.297
SVILUPPO ECONOMICO	2017 2018 2019	 	 	 	 	 	 	 	 	 	
LAVORO E POLITICHE SOCIALI	2017 2018 2019	 	 	 	 	 	 	 	 	 	
GIUSTIZIA	2017 2018 2019	 	 	 	 	 	 	 	 	 	
AFFARI ESTERI E DELLA COOPERAZIONE INTERNAZIONALE	2017 2018 2019	 	 	 	 	 	 	 	 	 	
ISTRUZIONE, UNIVERSITA' E RICERCA	2017 2018 2019	 	 	 	 	 	 	 	 	 	
INTERNO	2017 2018 2019	 	 	 	 	 	 	 	 	 	
AMBIENTE E TUTELA DEL TERRITORIO E DEL MARE	2017 2018 2019	 	 	 	 	 	 	 	 	 	
INFRASTRUTTURE E TRASPORTI	2017 2018 2019	 	 	 	 	 	 	 	 	 	
DEFESA	2017 2018 2019	 	 	 	 	 	 	 	 	 	
POLITICHE AGRICOLE ALIMENTARI E FORESTALI	2017 2018 2019	 	 	 	 	 	 	 	 	 	
BENI E ATTIVITA' CULTURALI E TURISMO	2017 2018 2019	 	 	 	 	 	 	 	 	 	
SALUTE	2017 2018 2019	 	 	 	 	 	 	 	 	 	
TOTALE	2017 2018 2019	 	 	 	 	 	 	 	 	 	



CLASSIFICAZIONE ECONOMICA

RIPARTIZIONE PER MINISTERI DELLE SPESE CORRENTI - BILANCIO DI CASSA TRIENNALE 2017 - 2019

(in euro)

ALLEGATO B1

MINISTERI	REDDITI DA LAVORO DEPENDENTE	CONSUMI INTEREDI	IMPOSTE PAGATE SULLA PRODUZIONE	TRASFERIMENTI CORRENTI AD AMMINISTRAZIONI PUBBLICHE	TRASFERIMENTI CORRENTI A FAMIGLIE E ISTITUZIONI SOCIALI PRIVATE	TRASFERIMENTI CORRENTI A IMPRESE
ECONOMIA E FINANZE	2017 17.843.001.939	5.036.124.861	366.016.487	116.609.981.342	11.100.722.664	5.267.618.179
2018 16.024.129.494	5.144.136.181	261.723.481	112.291.540.340	11.138.674.493	4.756.040.129	
2019 17.356.866.413	5.704.866.060	258.210.932	103.635.442.564	11.013.429.037	4.510.398.152	
SVILUPPO ECONOMICO	2017 142.634.344	50.391.700	8.391.904	131.960.405	53.160.800	206.639.742
2018 141.049.423	43.145.814	8.271.669	130.959.716	53.115.387	8.841.788	
2019 138.724.487	41.664.146	8.163.444	130.042.399	51.160.800	8.279.772	
LAVORO E POLITICHE SOCIALI	2017 60.669.423	38.269.605	2.629.475	126.146.258.679	288.213.469	87.722
2018 60.573.223	25.333.034	2.818.050	126.153.082.213	291.562.864	187.722	
2019 60.468.943	25.426.973	2.813.111	126.471.453.162	294.654.383	187.722	
GIUSTIZIA	2017 5.362.215.357	1.790.596.049	337.852.987	39.325.964	279.534.630	++
2018 5.339.415.343	1.625.581.006	337.110.718	40.148.112	211.107.335	++	
2019 5.344.096.517	1.694.652.293	333.345.228	40.148.112	213.462.044	++	
AFFARI ESTERI E DELLA COOPERAZIONE INTERNAZIONALE	2017 729.001.972	121.634.729	11.099.487	429.287.649	39.867.420	++
2018 716.616.395	113.777.605	12.917.129	646.344.256	32.421.890	++	
2019 715.300.133	114.665.300	8.650.274	646.575.270	22.560.720	++	
ISTRUZIONE, UNIVERSITA' E RICERCA	2017 80.733.771.256	1.665.523.300	2.626.370.593	7.545.918.605	39.435.850	644.965.669
2018 80.983.117.729	1.340.666.723	2.626.540.847	7.845.371.114	37.064.813	383.333.063	
2019 81.022.046.210	1.383.757.207	2.625.339.530	7.861.054.854	27.185.850	594.005.063	
INTERNO	2017 7.825.020.611	1.441.224.361	464.209.321	8.703.299.425	1.676.887.702	4.627.385
2018 7.856.170.200	1.428.587.024	461.829.859	8.611.465.022	1.357.923.334	4.627.385	
2019 7.756.196.096	1.389.867.504	478.167.021	8.564.894.170	1.368.369.911	4.627.385	
AMBIENTE E TUTELA DEL TERRITORIO E DEL MARE	2017 64.581.825	123.725.977	3.905.465	530.242.212	++	3.021.062
2018 63.922.497	109.833.270	3.903.197	170.224.407	++	3.021.062	
2019 63.746.970	1.10.122.970	3.927.427	137.363.956	++	2.623.308	
INFRASTRUTTURE E TRASPORTI	2017 836.337.176	272.712.087	51.941.322	5.077.146.134	++	660.974.394
2018 832.645.219	209.967.410	56.213.354	5.267.806.668	++	762.710.054	
2019 832.601.846	265.172.970	56.114.327	5.395.878.811	++	609.096.672	
DIFESA	2017 15.703.692.305	378.557.733	947.332.623	48.573.683	43.372.267	++
2018 15.534.593.448	367.803.854	940.413.487	46.246.141	43.258.387	++	
2019 15.474.655.731	339.483.223	926.165.195	46.744.407	43.267.633	++	
POLITICHE AGRICOLE, ALIMENTARI E FORESTALI	2017 72.344.587	55.097.212	4.199.246	203.510.698	1.801.799	181.503.426
2018 71.201.145	54.564.001	4.134.328	202.486.669	1.601.608	146.304.522	
2019 70.397.324	55.254.114	4.031.716	203.846.031	1.601.700	142.220.905	
BONI E ATTIVITA' CULTURALI E TURISMO	2017 493.216.101	140.266.731	45.128.486	369.489.669	644.489.170	87.648.234
2018 489.658.746	139.125.368	46.539.496	357.054.826	31.686.620	56.246.990	
2019 484.780.909	139.520.078	38.907.591	363.494.703	49.858.170	56.931.423	
SALUTE	2017 116.416.762	152.304.116	8.017.873	1.533.847.372	653.665.170	++
2018 115.021.132	89.618.020	5.033.139	1.523.024.592	553.024.069	++	
2019 114.041.210	91.243.214	5.671.792	1.526.468.902	553.764.154	++	
TOTALE	2017 86.973.617.048	12.728.824.200	4.780.426.881	267.031.802.267	14.683.764.621	7.009.416.289
2018 86.335.124.851	11.840.302.956	4.775.484.512	263.326.357.514	13.733.451.235	6.262.612.725	
2019 86.214.190.714	11.846.166.965	4.769.833.496	265.905.986.002	13.639.729.381	5.899.154.016	



CLASSIFICAZIONE ECONOMICA

RIPARTIZIONE PER MINISTERI DELLE SPESE CORRENTI - BILANCIO DI CASSA TRIENNALE 2017 - 2019

(in euro)

ALLEGATO B1

MINISTERI	TRASFERIMENTI CORRENTI A ESTERO	RISORSE PROPRIE UNIONE EUROPEA	INTERESSI PASSIVIE RIDOTTO A CAPITALE	POSTE CORRETTIVE E COMPENSATIVE	AMMORTAMENTI	ALTRE USCITE CORRENTI	TOTALE
ECONOMIA E FINANZE	2017 66.224.326	17.600.000.000	79.119.870.695	70.180.761.797	1.021.000.000	13.340.300.689	338.060.792.345
	2018 96.222.819	13.300.000.000	79.540.687.166	69.977.643.338	1.105.025.000	12.801.336.834	332.777.154.127
	2019 76.224.324	13.650.000.000	75.094.591.317	69.814.400.544	1.105.025.000	12.872.294.932	327.762.538.165
Sviluppo Economico	2017 -61.139.841	-61	40.111.095	-61	-61	3.086.131	694.895.642
	2018 45.956.026	-61	29.450.482	-61	-61	4.283.949	445.094.207
	2019 46.024.361	-61	18.380.035	-61	-61	4.086.130	429.442.648
LAVORO E POLITICHE SOCIALI	2017 -61	-61	-61	42.000.000	-61	312.011.991	126.600.051.628
	2018 -61	-61	-61	42.000.000	-61	308.487.195	126.864.144.219
	2019 -61	-61	-61	42.000.000	-61	313.493.896	127.207.074.968
GIUSTIZIA	2017 1.442.084	-61	1.442.084	-61	-61	205.422.331	8.008.381.622
	2018 842.084	-61	842.084	-61	-61	216.811.168	7.816.951.168
	2019 842.084	-61	842.084	-61	-61	256.620.977	7.840.230.515
AFFARI ESTERI E DELLA COOPERAZIONE INTERNAZIONALE	2017 1.261.696.720	-61	-61	-61	-61	32.166.769	3.613.264.698
	2018 1.095.832.662	-61	-61	-61	-61	32.166.632	2.530.291.829
	2019 1.090.382.029	-61	-61	-61	-61	52.169.771	2.541.044.600
ISTRUZIONE, UNIVERSITA' E RICERCA	2017 1.267.380	-61	6.624.274	-61	-61	669.097.937	63.232.230.107
	2018 1.274.767	-61	3.596.308	-61	-61	665.623.244	64.039.720.078
	2019 1.267.380	-61	4.669.827	-61	-61	728.198.237	64.216.490.707
INTERNO	2017 11.933.679	-61	20.628.252	59.000.487	-61	54.302.298	20.317.021.518
	2018 11.933.362	-61	24.456.738	58.264.872	-61	47.161.815	19.632.518.772
	2019 11.938.115	-61	23.700.474	59.000.457	-61	47.407.649	19.694.316.240
AMBIENTE E TUTELA DEL TERRITORIO E DEL MARE	2017 9.067.363	-61	2.214.268	-61	-61	12.179	365.951.314
	2018 8.620.024	-61	3.199.914	-61	-61	11.869	367.399.631
	2019 8.691.176	-61	2.549.104	-61	-61	12.179	328.939.032
INFRASTRUTTURE E TRASPORTI	2017 1.226.097	-61	308.900	5.618.697	-61	22.010.822	6.938.192.779
	2018 1.226.097	-61	268.660	5.230.245	-61	21.665.171	7.170.011.464
	2019 1.226.097	-61	228.000	5.618.697	-61	23.264.793	7.064.823.423
DEFESA	2017 165.287.638	-61	583.000	365.000.000	-61	47.491.797	18.139.181.104
	2018 165.286.333	-61	583.000	365.000.000	-61	47.200.438	17.882.554.068
	2019 165.287.638	-61	483.000	365.000.000	-61	47.261.797	17.760.688.607
POLITICHE AGRICOLE ALIMENTARI E FORESTALI	2017 424.101	-61	-61	-61	-61	207.142	268.267.026
	2018 424.101	-61	-61	-61	-61	638.979	661.618.061
	2019 424.101	-61	-61	-61	-61	668.979	668.771.426
BENI E ATTIVITA' CULTURALI E TURISMO	2017 11.293.506	-61	11.293.506	1.432	-61	41.239.631	1.913.329.700
	2018 9.636.195	-61	9.636.195	1.432	-61	1.219.298	1.305.247.689
	2019 7.790.651	-61	7.790.651	1.432	-61	1.204.438	1.262.227.198
SALUTE	2017 19.626.237	-61	-61	-61	-61	70.949	2.491.997.696
	2018 19.626.237	-61	-61	-61	-61	78.237	2.212.138.424
	2019 19.626.237	-61	-61	-61	-61	79.089	2.211.132.622
TOTALE	2017 1.622.932.776	17.600.000.000	79.209.264.024	70.562.495.374	1.021.000.000	16.378.611.017	651.626.997.336
	2018 1.406.051.004	13.900.000.000	78.613.682.037	69.389.037.797	1.105.025.000	14.294.036.951	673.947.384.962
	2019 1.410.521.828	13.650.000.000	76.793.424.572	69.328.114.140	1.105.025.000	13.549.426.700	649.029.933.315



CLASSIFICAZIONE ECONOMICA

(in euro)

RIPARTIZIONE PER MINISTERI DELLE SPESE IN CONTO CAPITALE - BILANCIO DI CASSA TRIENNALE 2017 - 2019

ALLEGATO BI

MINISTERI	INVESTIMENTI FISSI LORDI ACQUISTI DI TERRENI	CONTRIBUTI AGLI INVESTIMENTI	CONTRIBUTI AGLI INVESTIMENTI AD IMPRESE	CONTRIBUTI AGLI RISPARMIAMENTI A FAMIGLIE E ISTITUCIONI SOCIALI PRIVATE	CONTRIBUTI AGLI INVESTIMENTI A ESTERNO	ALTRI TRASFERIMENTI IN CONTO CAPITALE	ACQUISIZIONI DI ATTIVITA' FINANZIARIE	TOTALE
ECONOMIA E FINANZE	2017 2.454.744.537	10.673.026.764	9.377.097.201	71.500.000	226.195.141	3.648.389.826	3.329.937.000	25.676.900.668
	2018 2.626.425.914	12.012.278.160	8.391.641.269	1.000.000	160.340.141	3.414.139.636	2.265.117.000	28.501.437.319
	2019 4.037.167.329	10.567.374.507	6.109.096.290	71.500.000	164.340.141	3.264.929.116	2.599.117.000	38.369.124.353
Sviluppo Economico	2017 1.118.259.292	3.065.970.354	3.447.159.539	000	000	4.227.552	539.500.000	4.406.917.367
	2018 33.028.659	152.842.319	2.624.032.068	000	000	41.483.006	104.500.000	3.129.672.064
	2019 7.913.307	153.751.145	2.623.820.782	000	000	41.483.006	7.000.000	2.754.063.234
LAVORO E POLITICHE SOCIALI	2017 4.818.291	24.792.867	000	000	000	000	000	24.792.867
	2018 4.726.642	24.805.419	000	000	000	000	000	24.805.419
	2019 4.786.645	24.572.679	000	000	000	000	000	24.572.679
GIUSTIZIA	2017 181.716.994	000	000	000	000	000	000	181.716.994
	2018 176.868.943	000	000	000	000	000	000	176.868.943
	2019 124.232.264	000	000	000	000	000	000	124.232.264
AFFARI ESTERI E DELLA COOPERAZIONE INTERNAZIONALE	2017 11.000.320	000	000	000	000	000	000	11.000.320
	2018 9.369.726	000	000	000	000	000	000	9.369.726
	2019 9.411.606	000	000	000	000	000	000	9.411.606
ISTRUZIONE, UNIVERSITA' E RICERCA	2017 20.358.140	2.260.932.626	6.520.458	5.000.000	160.840.633	000	2.000.000	2.519.607.660
	2018 20.306.146	2.240.449.533	8.220.685	5.000.000	191.646.633	000	3.000.000	2.472.324.767
	2019 26.308.147	2.997.962.823	8.220.685	5.000.000	166.465.686	000	5.000.000	3.274.957.327
INTERNO	2017 383.660.960	22.336.433	000	000	000	000	200.000.000	604.000.393
	2018 327.266.726	26.712.169	000	000	000	000	300.000.000	654.000.900
	2019 301.658.128	19.236.168	000	000	000	000	200.000.000	503.900.296
AMBIENTE E TUTELA DEL TERRITORIO E DEL MARE	2017 122.119.471	407.078.901	000	000	30.800.000	487.708	000	600.396.077
	2018 92.277.211	307.394.870	000	000	000	487.708	000	390.090.788
	2019 54.723.000	276.527.686	000	000	000	487.708	000	311.303.610
INFRASTRUTTURE E TRASPORTI	2017 464.243.277	3.694.947.650	1.406.695.162	10.231.726	117.385	1.645.035.183	000	7.362.396.606
	2018 463.787.066	3.271.471.333	622.332.186	8.338.299	340.873	2.659.041.304	000	7.026.151.000
	2019 774.606.154	2.850.361.633	240.255.266	6.265.323	117.388	1.194.333.686	000	5.011.482.053
DEFESA	2017 1.129.246.170	000	000	14.617	54.901.000	000	000	1.174.163.792
	2018 2.301.606.419	000	000	14.617	54.901.000	000	000	2.356.628.036
	2019 2.270.596.659	000	000	14.617	54.901.000	000	000	2.326.511.266
POLITICHE AGRICOLE ALIMENTARI E FORESTALI	2017 93.743.991	66.119.640	199.388.269	000	000	3.087.654	000	396.319.759
	2018 74.237.166	42.331.426	40.234.939	000	000	000	000	157.193.141
	2019 60.592.940	33.033.308	19.712.441	000	000	000	000	113.338.696
BENI CULTURALI E TURISMO	2017 321.003.009	10.029.207	32.333.094	16.774.069	000	000	000	460.990.249
	2018 268.788.661	8.722.449	303.729.629	16.774.069	000	000	000	416.014.033
	2019 208.543.269	7.505.683	93.743.328	16.774.069	000	000	000	306.963.367
SALUTE	2017 608.176	12.901.170	000	000	000	49.802	000	15.557.154
	2018 307.240	12.611.245	000	000	000	49.802	000	13.032.288
	2019 307.240	12.901.170	000	000	000	49.802	000	13.305.220
TOTALE	2017 8.000.226.268	17.410.048.104	10.340.126.028	101.636.462	207.693.162	6.602.788.764	4.068.467.000	33.021.598.189
	2018 6.234.402.726	16.060.304.926	11.980.299.507	20.617.005	437.329.647	6.115.173.648	2.670.617.000	45.479.243.480
	2019 7.660.901.481	16.943.917.012	9.029.628.621	96.494.629	406.624.627	4.591.212.623	2.803.317.000	41.073.680.395

BES/000/1

ALLEGATO B/2				
BLANCIO TRIENNALE DI CASSA 2017 - 2019				
ANALISI PER CATEGORIA DELLE ENTRATE FINALI				
(in Euro)				
	2017	2018	2019	
TITOLO I				
- ENTRATE TRIBUTARIE				
CATEGORIA I - IMPOSTE SUL PATRIMONIO E SUL REDDITO	251.471.300.000	247.385.900.000	251.232.502.000	
CATEGORIA II - TASSE ED IMPOSTE SUGLI AFFARI	153.054.000.000	178.740.700.000	165.609.700.000	
CATEGORIA III - IMPOSTE SULLA PRODUZIONE, SUI CONSUMI E DOGANE	34.873.000.000	36.040.000.000	37.128.000.000	
CATEGORIA IV - MONOPOLI	11.000.000.000	11.303.000.000	11.692.000.000	
CATEGORIA V - LOTTO, LOTTERIE ED ALTRE ATTIVITA' DI GRUPPO	14.191.000.000	14.285.000.000	14.344.000.000	
TOTALE	465.261.000.000	487.795.000.000	500.007.002.000	
TITOLO II				
- ENTRATE EXTRA-TRIBUTARIE				
CATEGORIA VI - PROVENTI SPECIALI	978.107.822	951.107.822	920.907.822	
CATEGORIA VII - PROVENTI DI SERVIZI PUBBLICI MINORI	21.758.987.915	18.372.998.964	17.509.052.390	
CATEGORIA VIII - PROVENTI DEI BENI DELLO STATO	316.100.000	315.100.000	315.100.000	
CATEGORIA IX - PRODOTTI NETTI DI AZIENDE AUTONOME ED UTILI DI GESTIONI	1.315.000.000	1.315.000.000	1.315.000.000	
CATEGORIA X - INTERESSI SU ANTICIPAZIONI E CREDITI VARI DEL TESORO	2.678.453.626	2.834.114.009	2.653.967.537	
CATEGORIA XI - INCLINER, RIMBORSI E CONTRIBUTI	26.464.631.083	25.422.816.404	24.746.031.210	
CATEGORIA XII - PARTITE CHE SI COMPENSANO NELLA SPESA	2.900.389.697	2.900.309.833	3.000.389.697	
TOTALE	55.407.970.142	51.816.345.812	50.460.248.656	
TITOLO III				
- ALENAZIONE ED AMMORTAMENTO DI BENI PATRIMONIALI E RISCOSSIONE DI CREDITI				
CATEGORIA XIII - VENDITA DI BENI ED AFFIANCAGGIO DI CAMIONI	144.510.000	44.510.000	32.510.000	
CATEGORIA XIV - AMMORTAMENTO DI BENI PATRIMONIALI	1.021.000.000	1.105.000.000	1.105.000.000	
CATEGORIA XV - RIMBORSO D'ANTICIPAZIONI E DI CREDITI VARI DEL TESORO	1.345.136.000	1.254.000.000	1.361.278.000	
TOTALE	2.510.646.000	2.503.600.000	2.498.790.000	
TOTALE ENTRATE FINALI	523.169.016.142	542.114.650.812	563.971.043.656	



899/150/1

ALLEGATO B/3

BILANCIO TRIENNALE DI CASSA 2017 - 2019
ANALISI ECONOMICA DELLE SPESE FINALI
(in Euro)

	2017	2018	2019
TITOLO I - SPESE CORRENTI			
REDDITI DA LAVORO DIPENDENTE	69.973.617.048	90.338.124.651	80.214.192.714
CONSUMI INTERMEDI	12.729.824.220	11.840.392.956	11.846.100.955
IMPOSTE PAGATE SULLA PRODUZIONE	4.792.495.881	4.775.484.512	4.780.833.498
TRASFERIMENTI CORRENTI AD AMMINISTRAZIONI PUBBLICHE	267.001.807.287	263.258.357.514	260.905.698.002
TRASFERIMENTI CORRENTI A FAMIGLIE E ISTITUZIONI SOCIALI PRIVATE	14.683.704.621	13.733.451.235	13.626.724.301
TRASFERIMENTI CORRENTI A IMPRESE	7.086.405.248	6.282.812.735	5.938.754.519
TRASFERIMENTI CORRENTI A ESTERO	1.602.892.775	1.406.501.904	1.410.824.828
RISORSE PROPRIE UNIONE EUROPEA	17.800.000.000	16.000.000.000	16.000.000.000
INTERESSI PASSIVI E REDDITI DA CAPITALE	79.209.204.054	76.613.862.037	76.753.494.972
POSTE CORRETTIVE E COMPENSATIVE	70.502.495.314	65.368.037.767	65.320.114.140
AMMORTAMENTI	1.021.000.000	1.105.005.000	1.105.005.000
ALTRE USCITE CORRENTI	15.378.611.017	14.294.535.051	13.546.430.760
TOTALE	561.825.067.336	573.847.364.602	569.039.953.318



899/650/2

ALLEGATO B/3		2017	2018	2019
BILANCIO TRIENNALE DI CASSA 2017 - 2019 ANALISI ECONOMICA DELLE SPESE FINALI (in Euro)				
TITOLO II - SPESE IN CONTO CAPITALE				
INVESTIMENTI FISSI LORO E ACQUISTI DI TERRENI		6.003.225.248	6.334.402.726	7.660.901.481
CONTRIBUTI AGLI INVESTIMENTI		17.415.086.484	18.098.804.938	16.342.107.012
CONTRIBUTI AGLI INVESTIMENTI AC IMPRESE		10.340.135.055	11.950.259.527	9.059.028.821
CONTRIBUTI AGLI INVESTIMENTI A FAMIGLIE E ISTITUZIONI SOCIALI PRIVATE		103.520.462	32.617.000	96.484.028
CONTRIBUTI AGLI INVESTIMENTI A ESTERO		-87.980.162	437.328.647	402.824.427
ALTRI TRASFERIMENTI IN CONTO CAPITALE		5.503.194.784	6.115.173.646	-4.501.212.825
ACQUISIZIONI DI ATTIVITA' FINANZIARIE		4.098.457.000	2.570.617.000	2.403.117.000
	TOTALE	-43.501.588.155	43.579.240.400	41.070.000.390
	TOTALE SPESE FINALI	625.758.886.521	619.528.628.442	610.113.568.713



C) BILANCIO PROGRAMMATICO 2017-2019



BILANCIO PROGRAMMATICO DELLO STATO 2017-2019 - COMPETENZA (Al lordo delle regolazioni contabili, debitorie e dei rimborsi IVA)							
	Consuntivo 2015 accertamenti/ impegno	LB 2016	LB 2016 Assestato	2017	2018	2019	Tassa di variazione mod
Entrate Tributarie	477.178 29,1 In % sul PIL	491.750 29,4	487.606 29,2	493.116 28,9	514.913 29,3	537.135 29,7	1,4
Altre Entrate	92.388 5,6 In % sul PIL	75.667 4,5	78.365 4,7	74.837 4,4	71.070 4,0	69.711 4,8	-1,5
ENTRATE FINALI	569.566 34,7 In % sul PIL	567.417 33,9	565.971 33,8	567.953 33,7	585.983 33,3	596.836 32,9	1,5
Spese correnti netto interessi	495.278 30,2 In % sul PIL	481.713 28,8	485.415 29,0	486.170 28,3	487.792 27,7	487.475 26,9	0,1
Interessi	74.523 4,3 In % sul PIL	84.157 5,0	79.481 4,8	79.287 4,6	78.694 4,5	76.835 4,2	-1,6
Spese in conto capitale	41.310 2,3 In % sul PIL	39.957 2,4	40.879 2,4	41.095 2,4	46.745 2,7	41.153 2,3	0,9
SPESE FINALI	611.111 37,2 In % sul PIL	605.827 36,2	605.775 36,2	606.552 35,5	613.232 34,9	605.464 34,4	-0,1
RISPARMIO PUBBLICO	-9.021 -0,5 In % sul PIL	-1.627 -0,1	-2.101 -0,1	-15 0,0	16.993 1,0	30.027 1,7	
SALDO NETTO DA FINANZIARE	-41.545 -2,3 In % sul PIL	-38.810 -2,3	-39.805 -2,4	-38.599 -2,3	-27.219 -1,3	-8.628 -0,3	
AVANZO PRIMARIO	32.978 2,0 In % sul PIL	45.747 2,7	39.676 2,4	40.688 2,4	51.445 2,9	68.208 3,8	
SALDO DI BILANCIO	-11.845 -0,7 In % sul PIL	-38.518 -2,3	-39.371 -2,4	-37.346 -2,2	-26.067 -1,3	-7.186 -0,4	
ESCLUSE LE PARTITE FINANZIARIE							
PIL ai prezzi di mercato	1.642.444	1.672.026	1.672.020	1.705.841	1.758.962	1.812.933	

BILANCIO PROGRAMMATICO DELLO STATO 2017-2019 - CASSA (Al lordo delle regolazioni contabili, debitorie e dei rimborsi IVA)							
	Consuntivo 2015 riscosso/ pagato	LB 2016	LB 2016 Assesato	2017	2018	2019	Tassi di variazione medi
Entrate Tributarie	449.786 27,4	461.192 27,6	457.109 27,3	465.251 27,3	487.795 27,7	500.007 27,6	3,7
Altre Entrate	62.201 3,8	57.922 3,5	60.618 3,6	57.919 3,4	54.320 3,1	52.964 2,9	-4,4
ENTRATE FINALI	511.987	519.114	517.727	523.170	542.115	552.971	2,8
<i>In % sul PIL</i>	<i>31,2</i>	<i>31,0</i>	<i>31,0</i>	<i>30,7</i>	<i>30,8</i>	<i>30,5</i>	
Spese correnti netto interessi	480.500 29,3	495.206 29,6	500.697 29,9	502.616 29,5	495.334 28,2	492.287 27,2	-1,0
Interessi	74.563 4,5	84.158 5,0	79.620 4,8	79.209 4,6	78.614 4,5	76.753 4,2	-1,6
Spese in conto capitale	45.199 2,8	41.998 2,5	48.856 2,9	43.932 2,6	45.579 2,6	41.074 2,3	-3,1
SPESE FINALI	600.262	621.362	629.173	625.757	619.527	610.114	-1,3
<i>In % sul PIL</i>	<i>36,5</i>	<i>37,2</i>	<i>37,6</i>	<i>36,7</i>	<i>35,2</i>	<i>33,7</i>	
RISPARMIO PUBBLICO	-51.836	-63.424	-65.766	-61.166	-34.336	-18.568	
<i>In % sul PIL</i>	<i>-3,2</i>	<i>-3,8</i>	<i>-3,9</i>	<i>-3,6</i>	<i>-2,0</i>	<i>-1,0</i>	
SALDO NETTO DA FINANZIARE	-88.275	-102.248	-111.447	-102.587	-77.412	-57.143	
<i>In % sul PIL</i>	<i>-5,4</i>	<i>-6,1</i>	<i>-6,7</i>	<i>-6,0</i>	<i>-4,4</i>	<i>-3,2</i>	
AVANZO PRIMARIO	-13.713	-18.090	-31.826	-23.378	1.202	19.611	
<i>In % sul PIL</i>	<i>-0,8</i>	<i>-1,1</i>	<i>-1,9</i>	<i>-1,4</i>	<i>0,1</i>	<i>1,1</i>	
SALDO DI BILANCIO	-83.131	-101.051	-107.610	-99.864	-76.195	-55.701	
<i>In % sul PIL</i>	<i>-5,1</i>	<i>-6,0</i>	<i>-6,4</i>	<i>-5,9</i>	<i>-4,3</i>	<i>-3,1</i>	
PIL ai prezzi di mercato	1.642.444	1.672.026	1.672.026	1.705.841	1.758.962	1.812.933	

STATI DI PREVISIONE



TABELLA N. 1

STATO DI PREVISIONE DELL'ENTRATA



STATO DI PREVISIONE DELL'ENTRATA

Codice	Unità di Valore	in Euro		Demografia (regime di bilancio) (Sec. I + Sec. II) per popolazione residente (tab. 1)	Sezione II Variazioni che si può prevedere	Sezione III Variazioni che si può prevedere (tab. 1)	Sezione I Variazioni che si può prevedere	Sezione I Variazioni che si può prevedere	Sezione I Variazioni che si può prevedere	Altre entrate integrate (Sec. I + Sec. II) (tab. 1) (tab. 1) (tab. 1)
		RS	CS							
1.1.4	A. on-impugnabile	RS	3.858.533.708	3.858.533.708	CC	3.858.533.708	CC	3.858.533.708	3.858.533.708	3.858.533.708
		CS	8.707.000.000	8.707.000.000	CC	8.707.000.000	CC	8.707.000.000	8.707.000.000	8.707.000.000
1.1.5	Imposta sul valore aggiunto	RS	6.775.000.000	12.120.400.000	CC	6.775.000.000	CC	6.775.000.000	12.120.400.000	12.120.400.000
		CS	8.702.000.000	12.108.400.000	CC	8.702.000.000	CC	8.702.000.000	12.108.400.000	12.108.400.000
1.1.6	Registri, bolli e sostituti	RS	6.000.000.000	10.178.000.000	CC	6.000.000.000	CC	6.000.000.000	10.178.000.000	10.178.000.000
		CS	8.800.000.000	10.112.000.000	CC	8.800.000.000	CC	8.800.000.000	10.112.000.000	10.112.000.000
1.1.7	Imposta sul valore aggiunto	RS	50.833.382.204	50.833.382.204	CC	50.833.382.204	CC	50.833.382.204	50.833.382.204	50.833.382.204
		CS	143.775.000.000	143.775.000.000	CC	143.775.000.000	CC	143.775.000.000	143.775.000.000	143.775.000.000
1.1.8	Registri, bolli e sostituti	RS	166.183.000.000	170.839.200.000	CC	166.183.000.000	CC	166.183.000.000	170.839.200.000	170.839.200.000
		CS	131.834.000.000	156.366.200.000	CC	131.834.000.000	CC	131.834.000.000	156.366.200.000	156.366.200.000
1.1.9	Registri, bolli e sostituti	RS	170.273.000.000	177.089.200.000	CC	170.273.000.000	CC	170.273.000.000	177.089.200.000	177.089.200.000
		CS	145.014.000.000	162.315.200.000	CC	145.014.000.000	CC	145.014.000.000	162.315.200.000	162.315.200.000
1.1.10	Registri, bolli e sostituti	RS	6.408.084.429	6.408.084.429	CC	6.408.084.429	CC	6.408.084.429	6.408.084.429	6.408.084.429
		CS	12.243.000.000	12.195.000.000	CC	12.243.000.000	CC	12.243.000.000	12.195.000.000	12.195.000.000
1.1.11	Registri, bolli e sostituti	RS	12.076.000.000	12.030.000.000	CC	12.076.000.000	CC	12.076.000.000	12.030.000.000	12.030.000.000
		CS	12.200.000.000	12.228.000.000	CC	12.200.000.000	CC	12.200.000.000	12.228.000.000	12.228.000.000
1.1.12	Registri, bolli e sostituti	RS	12.637.000.000	12.658.000.000	CC	12.637.000.000	CC	12.637.000.000	12.658.000.000	12.658.000.000
		CS	12.282.000.000	12.311.000.000	CC	12.282.000.000	CC	12.282.000.000	12.311.000.000	12.311.000.000



STATO DI PREVISIONE DELL'ENTRATA

Codice	Unità di Valore	in Euro		in Euro							Altre risorse integrate (Cap. I + Ec. I) prevedibili dopo la prima rata		
		2017	2018	2019	2017	2018	2019	2017	2018	2019			
1.1.7	Acquisto e imposte esenti e altri di natura	RS	6.664.610.452	6.664.610.452	6.664.610.452	6.664.610.452	6.664.610.452	6.664.610.452	6.664.610.452	6.664.610.452	6.664.610.452	6.664.610.452	6.664.610.452
		CP	26.875.000.000	26.875.000.000	26.875.000.000	26.875.000.000	26.875.000.000	26.875.000.000	26.875.000.000	26.875.000.000	26.875.000.000	26.875.000.000	26.875.000.000
		CS	-15.000.000	-15.000.000	-15.000.000	-15.000.000	-15.000.000	-15.000.000	-15.000.000	-15.000.000	-15.000.000	-15.000.000	-15.000.000
1.1.8	Acquisto e imposte esenti e altri di natura	CP	27.937.000.000	27.937.000.000	27.937.000.000	27.937.000.000	27.937.000.000	27.937.000.000	27.937.000.000	27.937.000.000	27.937.000.000	27.937.000.000	27.937.000.000
		CS	27.637.000.000	27.637.000.000	27.637.000.000	27.637.000.000	27.637.000.000	27.637.000.000	27.637.000.000	27.637.000.000	27.637.000.000	27.637.000.000	27.637.000.000
		CP	20.722.000.000	20.722.000.000	20.722.000.000	20.722.000.000	20.722.000.000	20.722.000.000	20.722.000.000	20.722.000.000	20.722.000.000	20.722.000.000	20.722.000.000
1.1.9	Imposte su generati	RS	3.989.699.710	3.989.699.710	3.989.699.710	3.989.699.710	3.989.699.710	3.989.699.710	3.989.699.710	3.989.699.710	3.989.699.710	3.989.699.710	3.989.699.710
		CP	8.003.000.000	8.003.000.000	8.003.000.000	8.003.000.000	8.003.000.000	8.003.000.000	8.003.000.000	8.003.000.000	8.003.000.000	8.003.000.000	8.003.000.000
		CS	8.003.000.000	8.003.000.000	8.003.000.000	8.003.000.000	8.003.000.000	8.003.000.000	8.003.000.000	8.003.000.000	8.003.000.000	8.003.000.000	8.003.000.000
1.1.9	Imposte su generati	CP	8.079.000.000	8.079.000.000	8.079.000.000	8.079.000.000	8.079.000.000	8.079.000.000	8.079.000.000	8.079.000.000	8.079.000.000	8.079.000.000	8.079.000.000
		CS	8.079.000.000	8.079.000.000	8.079.000.000	8.079.000.000	8.079.000.000	8.079.000.000	8.079.000.000	8.079.000.000	8.079.000.000	8.079.000.000	8.079.000.000
		CP	8.183.000.000	8.183.000.000	8.183.000.000	8.183.000.000	8.183.000.000	8.183.000.000	8.183.000.000	8.183.000.000	8.183.000.000	8.183.000.000	8.183.000.000
1.1.9	Imposte su generati	RS	1.288.339.276	1.288.339.276	1.288.339.276	1.288.339.276	1.288.339.276	1.288.339.276	1.288.339.276	1.288.339.276	1.288.339.276	1.288.339.276	1.288.339.276
		CP	11.035.000.000	11.035.000.000	11.035.000.000	11.035.000.000	11.035.000.000	11.035.000.000	11.035.000.000	11.035.000.000	11.035.000.000	11.035.000.000	11.035.000.000
		CS	11.035.000.000	11.035.000.000	11.035.000.000	11.035.000.000	11.035.000.000	11.035.000.000	11.035.000.000	11.035.000.000	11.035.000.000	11.035.000.000	11.035.000.000
1.1.9	Imposte su generati	CP	11.863.000.000	11.863.000.000	11.863.000.000	11.863.000.000	11.863.000.000	11.863.000.000	11.863.000.000	11.863.000.000	11.863.000.000	11.863.000.000	11.863.000.000
		CS	11.863.000.000	11.863.000.000	11.863.000.000	11.863.000.000	11.863.000.000	11.863.000.000	11.863.000.000	11.863.000.000	11.863.000.000	11.863.000.000	11.863.000.000
		CP	11.692.000.000	11.692.000.000	11.692.000.000	11.692.000.000	11.692.000.000	11.692.000.000	11.692.000.000	11.692.000.000	11.692.000.000	11.692.000.000	11.692.000.000
1.1.9	Imposte su generati	RS	11.692.000.000	11.692.000.000	11.692.000.000	11.692.000.000	11.692.000.000	11.692.000.000	11.692.000.000	11.692.000.000	11.692.000.000	11.692.000.000	11.692.000.000
		CP	11.692.000.000	11.692.000.000	11.692.000.000	11.692.000.000	11.692.000.000	11.692.000.000	11.692.000.000	11.692.000.000	11.692.000.000	11.692.000.000	11.692.000.000
		CS	11.692.000.000	11.692.000.000	11.692.000.000	11.692.000.000	11.692.000.000	11.692.000.000	11.692.000.000	11.692.000.000	11.692.000.000	11.692.000.000	11.692.000.000



STATO DI PREVISIONE DELL'ENTRATA

Codice	Unità di Valore	in Euro		Maggiorazioni che si applicano	Totale	Maggiorazioni che si applicano	Totale	Maggiorazioni che si applicano	Totale	Maggiorazioni che si applicano	Totale
		2017	2018								
1.1.10	L.980	RS	1.065.128.023	1.065.128.023	1.065.128.023	1.065.128.023	1.065.128.023	1.065.128.023	1.065.128.023	1.065.128.023	1.065.128.023
		CP	7.821.000.000	7.821.000.000	7.821.000.000	7.821.000.000	7.821.000.000	7.821.000.000	7.821.000.000	7.821.000.000	7.821.000.000
		CS	7.951.000.000	7.951.000.000	7.951.000.000	7.951.000.000	7.951.000.000	7.951.000.000	7.951.000.000	7.951.000.000	7.951.000.000
1.1.11	Imposte gravate su gettoni	CP	7.901.000.000	7.901.000.000	7.901.000.000	7.901.000.000	7.901.000.000	7.901.000.000	7.901.000.000	7.901.000.000	7.901.000.000
		CS	7.651.000.000	7.651.000.000	7.651.000.000	7.651.000.000	7.651.000.000	7.651.000.000	7.651.000.000	7.651.000.000	7.651.000.000
		CP	7.991.000.000	7.991.000.000	7.991.000.000	7.991.000.000	7.991.000.000	7.991.000.000	7.991.000.000	7.991.000.000	7.991.000.000
1.1.12	L.980	RS	69.947.852	69.947.852	69.947.852	69.947.852	69.947.852	69.947.852	69.947.852	69.947.852	69.947.852
		CP	5.895.000.000	5.895.000.000	5.895.000.000	5.895.000.000	5.895.000.000	5.895.000.000	5.895.000.000	5.895.000.000	5.895.000.000
		CS	5.935.000.000	5.935.000.000	5.935.000.000	5.935.000.000	5.935.000.000	5.935.000.000	5.935.000.000	5.935.000.000	5.935.000.000
1.1.12	L.980	RS	6.009.000.000	6.009.000.000	6.009.000.000	6.009.000.000	6.009.000.000	6.009.000.000	6.009.000.000	6.009.000.000	6.009.000.000
		CP	6.009.000.000	6.009.000.000	6.009.000.000	6.009.000.000	6.009.000.000	6.009.000.000	6.009.000.000	6.009.000.000	6.009.000.000
		CS	6.089.000.000	6.089.000.000	6.089.000.000	6.089.000.000	6.089.000.000	6.089.000.000	6.089.000.000	6.089.000.000	6.089.000.000
1.1.12	L.980	RS	9.378.621	9.378.621	9.378.621	9.378.621	9.378.621	9.378.621	9.378.621	9.378.621	9.378.621
		CP	284.000.000	284.000.000	284.000.000	284.000.000	284.000.000	284.000.000	284.000.000	284.000.000	284.000.000
		CS	284.000.000	284.000.000	284.000.000	284.000.000	284.000.000	284.000.000	284.000.000	284.000.000	284.000.000
1.1.12	L.980	CP	284.000.000	284.000.000	284.000.000	284.000.000	284.000.000	284.000.000	284.000.000	284.000.000	284.000.000
		CS	284.000.000	284.000.000	284.000.000	284.000.000	284.000.000	284.000.000	284.000.000	284.000.000	284.000.000
		CP	284.000.000	284.000.000	284.000.000	284.000.000	284.000.000	284.000.000	284.000.000	284.000.000	284.000.000
1.1.12	L.980	RS	284.000.000	284.000.000	284.000.000	284.000.000	284.000.000	284.000.000	284.000.000	284.000.000	284.000.000
		CP	284.000.000	284.000.000	284.000.000	284.000.000	284.000.000	284.000.000	284.000.000	284.000.000	284.000.000
		CS	284.000.000	284.000.000	284.000.000	284.000.000	284.000.000	284.000.000	284.000.000	284.000.000	284.000.000



STATO DI PREVISIONE DELL'ENTRATA

Codice	Unità di Valuta	in Euro										CUMULATO			
		RS	CP	CS	CP	CS	CP	CS	CP	CS	CP	CS	CP	CS	
1.1.1.3	Altre imposte edife	RS	8.823.818.469	8.823.818.469	8.823.818.469	8.823.818.469	8.823.818.469	8.823.818.469	8.823.818.469	8.823.818.469	8.823.818.469	8.823.818.469	8.823.818.469	8.823.818.469	8.823.818.469
		CP	9.275.000.000	9.275.000.000	9.275.000.000	9.275.000.000	9.275.000.000	9.275.000.000	9.275.000.000	9.275.000.000	9.275.000.000	9.275.000.000	9.275.000.000	9.275.000.000	
		CS	9.275.000.000	9.275.000.000	9.275.000.000	9.275.000.000	9.275.000.000	9.275.000.000	9.275.000.000	9.275.000.000	9.275.000.000	9.275.000.000	9.275.000.000	9.275.000.000	
		CP	9.416.000.000	9.416.000.000	9.416.000.000	9.416.000.000	9.416.000.000	9.416.000.000	9.416.000.000	9.416.000.000	9.416.000.000	9.416.000.000	9.416.000.000	9.416.000.000	
		CS	9.416.000.000	9.416.000.000	9.416.000.000	9.416.000.000	9.416.000.000	9.416.000.000	9.416.000.000	9.416.000.000	9.416.000.000	9.416.000.000	9.416.000.000	9.416.000.000	
1.2. Entrate non assolate	Sostitutivi	RS	663.164.061	663.164.061	663.164.061	663.164.061	663.164.061	663.164.061	663.164.061	663.164.061	663.164.061	663.164.061	663.164.061	663.164.061	
		CP	365.000.000	365.000.000	365.000.000	365.000.000	365.000.000	365.000.000	365.000.000	365.000.000	365.000.000	365.000.000	365.000.000	365.000.000	
		CS	365.000.000	365.000.000	365.000.000	365.000.000	365.000.000	365.000.000	365.000.000	365.000.000	365.000.000	365.000.000	365.000.000	365.000.000	
		CP	168.000.000	168.000.000	168.000.000	168.000.000	168.000.000	168.000.000	168.000.000	168.000.000	168.000.000	168.000.000	168.000.000	168.000.000	
		CS	168.000.000	168.000.000	168.000.000	168.000.000	168.000.000	168.000.000	168.000.000	168.000.000	168.000.000	168.000.000	168.000.000	168.000.000	
1.2.2. Altre imposte dirette		RS	1.576.302.071	1.576.302.071	1.576.302.071	1.576.302.071	1.576.302.071	1.576.302.071	1.576.302.071	1.576.302.071	1.576.302.071	1.576.302.071	1.576.302.071	1.576.302.071	
		CP	1.115.000.000	1.115.000.000	1.115.000.000	1.115.000.000	1.115.000.000	1.115.000.000	1.115.000.000	1.115.000.000	1.115.000.000	1.115.000.000	1.115.000.000	1.115.000.000	
		CS	1.115.000.000	1.115.000.000	1.115.000.000	1.115.000.000	1.115.000.000	1.115.000.000	1.115.000.000	1.115.000.000	1.115.000.000	1.115.000.000	1.115.000.000	1.115.000.000	
		CP	1.195.000.000	1.195.000.000	1.195.000.000	1.195.000.000	1.195.000.000	1.195.000.000	1.195.000.000	1.195.000.000	1.195.000.000	1.195.000.000	1.195.000.000	1.195.000.000	
		CS	1.195.000.000	1.195.000.000	1.195.000.000	1.195.000.000	1.195.000.000	1.195.000.000	1.195.000.000	1.195.000.000	1.195.000.000	1.195.000.000	1.195.000.000	1.195.000.000	



STATO DI PREVISIONE DELL'ENTRATA

Codice	Unità di Valore		in Euro										Differenziale (Sal. I + Ec. I) - Proiezioni - Realistico dopo la prima rata									
	DE + DIMINUIZIONE	Condizioni di riferimento	Miopia del legge di Bilancio (con proiezioni) - note di variazione	Deficit finanziario (Budget di Legge di Bilancio) - Spese per il Lavoro - note di variazioni	Deficit di Bilancio (Legge di Bilancio) - (Sal. I + Ec. I) - per il periodo di riferimento	Variazioni che si può prevedere	Scenari II - Proiezioni (quello che si prevede) - note di variazioni	Scenari I - Proiezioni (quello che si prevede) - note di variazioni	Variazioni che si può prevedere	Scenari I - Proiezioni (quello che si prevede) - note di variazioni	Scenari I - Proiezioni (quello che si prevede) - note di variazioni											
1.2.3	Condizioni di riferimento	RS	803.067.889		803.067.889		803.067.889		803.067.889		803.067.889		803.067.889		803.067.889		803.067.889		803.067.889		803.067.889	
		CP	2017	300.000.000	1	300.000.000		300.000.000		300.000.000		300.000.000		300.000.000		300.000.000		300.000.000		300.000.000		300.000.000
		CS	2018	369.000.000	1	369.000.000		369.000.000		369.000.000		369.000.000		369.000.000		369.000.000		369.000.000		369.000.000		369.000.000
		CP	2019	205.000.000	1	205.000.000		205.000.000		205.000.000		205.000.000		205.000.000		205.000.000		205.000.000		205.000.000		205.000.000
		CS	2019	309.000.000	1	309.000.000		309.000.000		309.000.000		309.000.000		309.000.000		309.000.000		309.000.000		309.000.000		309.000.000
1.2.4	Altre risorse ordinarie	RS	871.210.360		871.210.360		871.210.360		871.210.360		871.210.360		871.210.360		871.210.360		871.210.360		871.210.360		871.210.360	
		CP	2017	736.000.000	1	736.000.000		736.000.000		736.000.000		736.000.000		736.000.000		736.000.000		736.000.000		736.000.000		736.000.000
		CS	2018	736.000.000	1	736.000.000		736.000.000		736.000.000		736.000.000		736.000.000		736.000.000		736.000.000		736.000.000		736.000.000
		CP	2019	745.000.000	1	745.000.000		745.000.000		745.000.000		745.000.000		745.000.000		745.000.000		745.000.000		745.000.000		745.000.000
		CS	2019	755.000.000	1	755.000.000		755.000.000		755.000.000		755.000.000		755.000.000		755.000.000		755.000.000		755.000.000		755.000.000
1.2.5	Omnibus risorse	RS	163.823.661		163.823.661		163.823.661		163.823.661		163.823.661		163.823.661		163.823.661		163.823.661		163.823.661		163.823.661	
		CP	2017	40.000.000	1	40.000.000		40.000.000		40.000.000		40.000.000		40.000.000		40.000.000		40.000.000		40.000.000		40.000.000
		CS	2018	30.000.000	1	30.000.000		30.000.000		30.000.000		30.000.000		30.000.000		30.000.000		30.000.000		30.000.000		30.000.000
		CP	2019	30.000.000	1	30.000.000		30.000.000		30.000.000		30.000.000		30.000.000		30.000.000		30.000.000		30.000.000		30.000.000
		CS	2019	30.000.000	1	30.000.000		30.000.000		30.000.000		30.000.000		30.000.000		30.000.000		30.000.000		30.000.000		30.000.000



STATO DI PRESSIONE DELL'ENTRATA

Codice	Unità di Valore	in Euro										Differenza Integrata (Col. 1 + Col. 1) Positiva o Negativa dopo la prima rata		
		Minimo di legge di bilancio (con provvisoria delle variazioni)	Stima finanziaria di bilancio (con previsioni di variazioni)	Demergo di legge di bilancio (con previsioni di variazioni)	Variazioni che si può pagare	Stime di bilancio (con previsioni)	Variazioni che si può pagare	Stime di bilancio (con previsioni)	Variazioni che si può pagare	Stime di bilancio (con previsioni)	Variazioni che si può pagare			
2.1.1	Bilancio Tributarie 2.1.1 Esattoriscossioni Provento spediti	RS 2017	304.781.281	304.781.281	304.781.281	0	0	304.781.281	0	0	304.781.281	0	0	304.781.281
		CP 2017	1.433.664.003	1.433.664.003	1.433.664.003	0	0	1.433.664.003	0	0	1.433.664.003	0	0	1.433.664.003
		CS 2017	1.433.664.003	1.433.664.003	1.433.664.003	0	0	1.433.664.003	0	0	1.433.664.003	0	0	1.433.664.003
		CP 2018	1.406.664.003	1.406.664.003	1.406.664.003	0	0	1.406.664.003	0	0	1.406.664.003	0	0	1.406.664.003
		CS 2018	1.406.664.003	1.406.664.003	1.406.664.003	0	0	1.406.664.003	0	0	1.406.664.003	0	0	1.406.664.003
2.1.2	Gruppo di lavoro di servizi tra cui altri tributarie servizi	RS 2017	3.031.818.833	3.021.818.833	3.021.818.833	0	0	3.021.818.833	0	0	3.021.818.833	0	0	3.021.818.833
		CP 2017	4.700.396.190	4.710.396.190	4.710.396.190	0	0	4.710.396.190	0	0	4.710.396.190	0	0	4.710.396.190
		CS 2017	4.700.396.190	4.700.396.190	4.700.396.190	0	0	4.700.396.190	0	0	4.700.396.190	0	0	4.700.396.190
		CP 2018	4.707.377.190	4.707.377.190	4.707.377.190	0	0	4.707.377.190	0	0	4.707.377.190	0	0	4.707.377.190
		CS 2018	4.707.377.190	4.707.377.190	4.707.377.190	0	0	4.707.377.190	0	0	4.707.377.190	0	0	4.707.377.190
2.1.3	Rendite da capitale	RS 2017	11.065.940.189	11.065.940.189	11.065.940.189	0	0	11.065.940.189	0	0	11.065.940.189	0	0	11.065.940.189
		CP 2017	7.810.281.000	7.810.281.000	7.810.281.000	0	0	7.810.281.000	0	0	7.810.281.000	0	0	7.810.281.000
		CS 2017	5.627.291.000	5.627.291.000	5.627.291.000	0	0	5.627.291.000	0	0	5.627.291.000	0	0	5.627.291.000
		CP 2018	7.696.090.000	7.696.090.000	7.696.090.000	0	0	7.696.090.000	0	0	7.696.090.000	0	0	7.696.090.000
		CS 2018	5.860.090.000	5.860.090.000	5.860.090.000	0	0	5.860.090.000	0	0	5.860.090.000	0	0	5.860.090.000
2019		CP 2019	7.803.851.000	7.803.851.000	7.803.851.000	0	0	7.803.851.000	0	0	7.803.851.000	0	0	7.803.851.000
		CS 2019	5.477.451.000	5.477.451.000	5.477.451.000	0	0	5.477.451.000	0	0	5.477.451.000	0	0	5.477.451.000



STATO DI PRESSIONE DELL'ENTRATA

Codice	Unità di Valore	in Euro										Differenza Integrato (Col. 1 + Col. 1) Positivo/ Negativo (dopo la prima e seconda)										
		RS	CP	CS	CP	CS	CP	CS	CP	CS	CP		CS									
2.1.4	Risorse proprie dell'Unione E sopora	RS	1.101.236.888	1.101.236.888	1.101.236.888	1.101.236.888	1.101.236.888	1.101.236.888	1.101.236.888	1.101.236.888	1.101.236.888	1.101.236.888	1.101.236.888	1.101.236.888	1.101.236.888	1.101.236.888	1.101.236.888	1.101.236.888	1.101.236.888	1.101.236.888	1.101.236.888	1.101.236.888
		CP	2.000.000.000	2.000.000.000	2.000.000.000	2.000.000.000	2.000.000.000	2.000.000.000	2.000.000.000	2.000.000.000	2.000.000.000	2.000.000.000	2.000.000.000	2.000.000.000	2.000.000.000	2.000.000.000	2.000.000.000	2.000.000.000	2.000.000.000	2.000.000.000	2.000.000.000	2.000.000.000
		CS	2.600.000.000	2.600.000.000	2.600.000.000	2.600.000.000	2.600.000.000	2.600.000.000	2.600.000.000	2.600.000.000	2.600.000.000	2.600.000.000	2.600.000.000	2.600.000.000	2.600.000.000	2.600.000.000	2.600.000.000	2.600.000.000	2.600.000.000	2.600.000.000	2.600.000.000	2.600.000.000
		CP	2.000.000.000	2.000.000.000	2.000.000.000	2.000.000.000	2.000.000.000	2.000.000.000	2.000.000.000	2.000.000.000	2.000.000.000	2.000.000.000	2.000.000.000	2.000.000.000	2.000.000.000	2.000.000.000	2.000.000.000	2.000.000.000	2.000.000.000	2.000.000.000	2.000.000.000	2.000.000.000
		CS	2.700.000.000	2.700.000.000	2.700.000.000	2.700.000.000	2.700.000.000	2.700.000.000	2.700.000.000	2.700.000.000	2.700.000.000	2.700.000.000	2.700.000.000	2.700.000.000	2.700.000.000	2.700.000.000	2.700.000.000	2.700.000.000	2.700.000.000	2.700.000.000	2.700.000.000	2.700.000.000
2.1.5	Entrate derivanti dal controllo e repressione delle irregolarità e degli abusi	RS	87.588.783.490	87.588.783.490	87.588.783.490	87.588.783.490	87.588.783.490	87.588.783.490	87.588.783.490	87.588.783.490	87.588.783.490	87.588.783.490	87.588.783.490	87.588.783.490	87.588.783.490	87.588.783.490	87.588.783.490	87.588.783.490	87.588.783.490	87.588.783.490	87.588.783.490	87.588.783.490
		CP	18.139.840.329	18.139.840.329	18.139.840.329	18.139.840.329	18.139.840.329	18.139.840.329	18.139.840.329	18.139.840.329	18.139.840.329	18.139.840.329	18.139.840.329	18.139.840.329	18.139.840.329	18.139.840.329	18.139.840.329	18.139.840.329	18.139.840.329	18.139.840.329	18.139.840.329	18.139.840.329
		CS	3.439.870.329	3.439.870.329	3.439.870.329	3.439.870.329	3.439.870.329	3.439.870.329	3.439.870.329	3.439.870.329	3.439.870.329	3.439.870.329	3.439.870.329	3.439.870.329	3.439.870.329	3.439.870.329	3.439.870.329	3.439.870.329	3.439.870.329	3.439.870.329	3.439.870.329	3.439.870.329
		CP	18.041.840.329	18.041.840.329	18.041.840.329	18.041.840.329	18.041.840.329	18.041.840.329	18.041.840.329	18.041.840.329	18.041.840.329	18.041.840.329	18.041.840.329	18.041.840.329	18.041.840.329	18.041.840.329	18.041.840.329	18.041.840.329	18.041.840.329	18.041.840.329	18.041.840.329	18.041.840.329
		CS	3.623.870.329	3.623.870.329	3.623.870.329	3.623.870.329	3.623.870.329	3.623.870.329	3.623.870.329	3.623.870.329	3.623.870.329	3.623.870.329	3.623.870.329	3.623.870.329	3.623.870.329	3.623.870.329	3.623.870.329	3.623.870.329	3.623.870.329	3.623.870.329	3.623.870.329	3.623.870.329
2.1.6	Entrate derivanti da movimenti finanziari	RS	90.408.815	90.408.815	90.408.815	90.408.815	90.408.815	90.408.815	90.408.815	90.408.815	90.408.815	90.408.815	90.408.815	90.408.815	90.408.815	90.408.815	90.408.815	90.408.815	90.408.815	90.408.815	90.408.815	90.408.815
		CP	90.408.815	90.408.815	90.408.815	90.408.815	90.408.815	90.408.815	90.408.815	90.408.815	90.408.815	90.408.815	90.408.815	90.408.815	90.408.815	90.408.815	90.408.815	90.408.815	90.408.815	90.408.815	90.408.815	90.408.815
		CS	90.408.815	90.408.815	90.408.815	90.408.815	90.408.815	90.408.815	90.408.815	90.408.815	90.408.815	90.408.815	90.408.815	90.408.815	90.408.815	90.408.815	90.408.815	90.408.815	90.408.815	90.408.815	90.408.815	90.408.815
		CP	90.408.815	90.408.815	90.408.815	90.408.815	90.408.815	90.408.815	90.408.815	90.408.815	90.408.815	90.408.815	90.408.815	90.408.815	90.408.815	90.408.815	90.408.815	90.408.815	90.408.815	90.408.815	90.408.815	90.408.815
		CS	90.408.815	90.408.815	90.408.815	90.408.815	90.408.815	90.408.815	90.408.815	90.408.815	90.408.815	90.408.815	90.408.815	90.408.815	90.408.815	90.408.815	90.408.815	90.408.815	90.408.815	90.408.815	90.408.815	90.408.815



STATO DI PREVISIONE DELL'ENTRATA

Codice	Unità di Valore	in Euro		Maggiori di spesa di bilancio (Sezione 1) con precisazione delle variazioni	Maggiori di spesa di bilancio (Sezioni 1 + Sezioni 2) per procedimenti in corso di variazione	Maggiori di spesa di bilancio (Sezioni 1 + Sezioni 2) per procedimenti in corso di variazione	Maggiori di spesa di bilancio (Sezioni 1 + Sezioni 2) per procedimenti in corso di variazione	Maggiori di spesa di bilancio (Sezioni 1 + Sezioni 2) per procedimenti in corso di variazione	Maggiori di spesa di bilancio (Sezioni 1 + Sezioni 2) per procedimenti in corso di variazione	Maggiori di spesa di bilancio (Sezioni 1 + Sezioni 2) per procedimenti in corso di variazione	Maggiori di spesa di bilancio (Sezioni 1 + Sezioni 2) per procedimenti in corso di variazione
		2017	2018								
4.1.1	4 Accensione prestiti 4.1 Estati in conto Bilancio del debito pubblico	RS									
		CP	203.006.233.379	203.006.233.379	203.006.233.379	203.006.233.379	203.006.233.379	203.006.233.379	203.006.233.379	203.006.233.379	203.006.233.379
		CS	866.031.901.828	866.031.901.828	866.031.901.828	866.031.901.828	866.031.901.828	866.031.901.828	866.031.901.828	866.031.901.828	866.031.901.828
		CP	254.484.620.346	254.484.620.346	254.484.620.346	254.484.620.346	254.484.620.346	254.484.620.346	254.484.620.346	254.484.620.346	254.484.620.346
		CS	304.131.884.173	304.131.884.173	304.131.884.173	304.131.884.173	304.131.884.173	304.131.884.173	304.131.884.173	304.131.884.173	304.131.884.173
		CP	249.027.438.079	249.027.438.079	249.027.438.079	249.027.438.079	249.027.438.079	249.027.438.079	249.027.438.079	249.027.438.079	249.027.438.079
CS	287.051.078.888	287.051.078.888	287.051.078.888	287.051.078.888	287.051.078.888	287.051.078.888	287.051.078.888	287.051.078.888	287.051.078.888	287.051.078.888	



RIEPILOGO

STATO DI PREVISIONE DELL'ENTRATA



STATO DI PRESSIONE DELL'ENERGIA
in €/m³

Tagli	Categorie di legge di bilancio - Sezione II - Partecipazioni, titoli di partecipazione		Affitti immobiliari - Diritto di legge di bilancio - Sezione I - Servizi pubblici, procedimenti, titoli di vendita		Dirigenti di legge di bilancio - Sezione II - Servizi pubblici, procedimenti, titoli di vendita		Servizi II - Partecipazioni, titoli di partecipazione		Servizi III - Partecipazioni, titoli di partecipazione		Sistemi I - Partecipazioni, titoli di partecipazione		Sistemi II - Partecipazioni, titoli di partecipazione		Sistemi III - Partecipazioni, titoli di partecipazione		Sistemi IV - Partecipazioni, titoli di partecipazione			
	2017	2018	2017	2018	2017	2018	2017	2018	2017	2018	2017	2018	2017	2018	2017	2018	2017	2018		
Energie infossate	NS	130.603.171.727	128.652.781.728	138.652.781.728	138.652.781.728	138.652.781.728	138.652.781.728	138.652.781.728	138.652.781.728	138.652.781.728	138.652.781.728	138.652.781.728	138.652.781.728	138.652.781.728	138.652.781.728	138.652.781.728	138.652.781.728	138.652.781.728	138.652.781.728	
	CP	500.952.000.000	493.130.000.000	500.952.000.000	493.130.000.000	500.952.000.000	493.130.000.000	500.952.000.000	493.130.000.000	500.952.000.000	493.130.000.000	500.952.000.000	493.130.000.000	500.952.000.000	493.130.000.000	500.952.000.000	493.130.000.000	500.952.000.000	493.130.000.000	500.952.000.000
	CS	473.087.000.000	465.509.000.000	473.087.000.000	465.509.000.000	473.087.000.000	465.509.000.000	473.087.000.000	465.509.000.000	473.087.000.000	465.509.000.000	473.087.000.000	465.509.000.000	473.087.000.000	465.509.000.000	473.087.000.000	465.509.000.000	473.087.000.000	465.509.000.000	473.087.000.000
	CP	51.182.000.000	51.182.000.000	51.182.000.000	51.182.000.000	51.182.000.000	51.182.000.000	51.182.000.000	51.182.000.000	51.182.000.000	51.182.000.000	51.182.000.000	51.182.000.000	51.182.000.000	51.182.000.000	51.182.000.000	51.182.000.000	51.182.000.000	51.182.000.000	51.182.000.000
	CS	461.945.000.000	461.945.000.000	461.945.000.000	461.945.000.000	461.945.000.000	461.945.000.000	461.945.000.000	461.945.000.000	461.945.000.000	461.945.000.000	461.945.000.000	461.945.000.000	461.945.000.000	461.945.000.000	461.945.000.000	461.945.000.000	461.945.000.000	461.945.000.000	461.945.000.000
Energie a gas condensate	NS	117.209.719.988	117.209.719.988	117.209.719.988	117.209.719.988	117.209.719.988	117.209.719.988	117.209.719.988	117.209.719.988	117.209.719.988	117.209.719.988	117.209.719.988	117.209.719.988	117.209.719.988	117.209.719.988	117.209.719.988	117.209.719.988	117.209.719.988	117.209.719.988	117.209.719.988
	CP	70.106.125.424	70.106.125.424	70.106.125.424	70.106.125.424	70.106.125.424	70.106.125.424	70.106.125.424	70.106.125.424	70.106.125.424	70.106.125.424	70.106.125.424	70.106.125.424	70.106.125.424	70.106.125.424	70.106.125.424	70.106.125.424	70.106.125.424	70.106.125.424	70.106.125.424
	CS	53.009.099.836	53.009.099.836	53.009.099.836	53.009.099.836	53.009.099.836	53.009.099.836	53.009.099.836	53.009.099.836	53.009.099.836	53.009.099.836	53.009.099.836	53.009.099.836	53.009.099.836	53.009.099.836	53.009.099.836	53.009.099.836	53.009.099.836	53.009.099.836	53.009.099.836
	CP	54.483.107.474	54.483.107.474	54.483.107.474	54.483.107.474	54.483.107.474	54.483.107.474	54.483.107.474	54.483.107.474	54.483.107.474	54.483.107.474	54.483.107.474	54.483.107.474	54.483.107.474	54.483.107.474	54.483.107.474	54.483.107.474	54.483.107.474	54.483.107.474	54.483.107.474
	CS	5.815.995.886	5.815.995.886	5.815.995.886	5.815.995.886	5.815.995.886	5.815.995.886	5.815.995.886	5.815.995.886	5.815.995.886	5.815.995.886	5.815.995.886	5.815.995.886	5.815.995.886	5.815.995.886	5.815.995.886	5.815.995.886	5.815.995.886	5.815.995.886	5.815.995.886
Alimentazione ed altro (compreso di beni immobiliari e ricostituzione di titoli)	NS	67.053.905.218	67.053.905.218	67.053.905.218	67.053.905.218	67.053.905.218	67.053.905.218	67.053.905.218	67.053.905.218	67.053.905.218	67.053.905.218	67.053.905.218	67.053.905.218	67.053.905.218	67.053.905.218	67.053.905.218	67.053.905.218	67.053.905.218	67.053.905.218	67.053.905.218
	CP	50.234.935.030	50.234.935.030	50.234.935.030	50.234.935.030	50.234.935.030	50.234.935.030	50.234.935.030	50.234.935.030	50.234.935.030	50.234.935.030	50.234.935.030	50.234.935.030	50.234.935.030	50.234.935.030	50.234.935.030	50.234.935.030	50.234.935.030	50.234.935.030	50.234.935.030
	CS	16.818.970.188	16.818.970.188	16.818.970.188	16.818.970.188	16.818.970.188	16.818.970.188	16.818.970.188	16.818.970.188	16.818.970.188	16.818.970.188	16.818.970.188	16.818.970.188	16.818.970.188	16.818.970.188	16.818.970.188	16.818.970.188	16.818.970.188	16.818.970.188	16.818.970.188
	CP	909.920.922	909.920.922	909.920.922	909.920.922	909.920.922	909.920.922	909.920.922	909.920.922	909.920.922	909.920.922	909.920.922	909.920.922	909.920.922	909.920.922	909.920.922	909.920.922	909.920.922	909.920.922	909.920.922
	CS	2.494.646.000	2.494.646.000	2.494.646.000	2.494.646.000	2.494.646.000	2.494.646.000	2.494.646.000	2.494.646.000	2.494.646.000	2.494.646.000	2.494.646.000	2.494.646.000	2.494.646.000	2.494.646.000	2.494.646.000	2.494.646.000	2.494.646.000	2.494.646.000	2.494.646.000
Accelerazione di prestiti	NS	280.086.723.378	280.086.723.378	280.086.723.378	280.086.723.378	280.086.723.378	280.086.723.378	280.086.723.378	280.086.723.378	280.086.723.378	280.086.723.378	280.086.723.378	280.086.723.378	280.086.723.378	280.086.723.378	280.086.723.378	280.086.723.378	280.086.723.378	280.086.723.378	280.086.723.378
	CP	358.757.167.229	358.757.167.229	358.757.167.229	358.757.167.229	358.757.167.229	358.757.167.229	358.757.167.229	358.757.167.229	358.757.167.229	358.757.167.229	358.757.167.229	358.757.167.229	358.757.167.229	358.757.167.229	358.757.167.229	358.757.167.229	358.757.167.229	358.757.167.229	358.757.167.229
	CS	254.484.850.356	254.484.850.356	254.484.850.356	254.484.850.356	254.484.850.356	254.484.850.356	254.484.850.356	254.484.850.356	254.484.850.356	254.484.850.356	254.484.850.356	254.484.850.356	254.484.850.356	254.484.850.356	254.484.850.356	254.484.850.356	254.484.850.356	254.484.850.356	254.484.850.356
	CP	304.837.884.873	304.837.884.873	304.837.884.873	304.837.884.873	304.837.884.873	304.837.884.873	304.837.884.873	304.837.884.873	304.837.884.873	304.837.884.873	304.837.884.873	304.837.884.873	304.837.884.873	304.837.884.873	304.837.884.873	304.837.884.873	304.837.884.873	304.837.884.873	304.837.884.873
	CS	289.527.109.539	289.527.109.539	289.527.109.539	289.527.109.539	289.527.109.539	289.527.109.539	289.527.109.539	289.527.109.539	289.527.109.539	289.527.109.539	289.527.109.539	289.527.109.539	289.527.109.539	289.527.109.539	289.527.109.539	289.527.109.539	289.527.109.539	289.527.109.539	289.527.109.539

TABELLA N. 2

MINISTERO DELL'ECONOMIA E DELLE FINANZE



MINISTERO DELL'ECONOMIA E DELLE FINANZE

(in Euro)

Unità di Voce	Descrizione	Dovano di Legge di Bilancio	Stato di Legge di Bilancio	Dovano di Legge di Bilancio	Stato di Legge di Bilancio	Sezione II	Sezione III	Sezione I	Sezione	Giudizio	
		di Bilancio	di Bilancio	di Bilancio	di Bilancio	Previsioni	Previsioni	Previsioni	Previsioni	Previsioni	
		di Bilancio	di Bilancio	di Bilancio	di Bilancio	Previsioni	Previsioni	Previsioni	Previsioni	Previsioni	
2.1	2.1.1	CP 2017	41.360.073.192	-863.720.620	41.360.073.192	41.360.073.192	108.031.866.824	113.274.200.140	490.000	-954.773.620	41.360.073.192
		CS	113.328.206.140	464.773.620	113.373.031.820	113.274.200.140	108.031.866.824	113.274.200.140	490.000	-954.773.620	113.328.206.140
		CP 2018	107.578.549.707	-463.081.422	107.078.368.275	107.578.549.707	107.578.549.707	107.578.549.707	490.000	-463.081.422	107.578.549.707
		CS	107.468.525.182	-459.081.422	106.999.341.070	107.468.525.182	107.468.525.182	107.468.525.182	490.000	-463.081.422	107.468.525.182
		CP 2019	106.303.840.034	-1.636.553.614	104.667.286.420	106.303.840.034	106.303.840.034	106.303.840.034	490.000	-1.636.553.614	106.303.840.034
		CS	106.109.183.376	-1.636.553.614	104.472.629.762	106.109.183.376	106.109.183.376	106.109.183.376	490.000	-1.636.553.614	106.109.183.376
		RS	210.475.230		209.478.252	210.475.230	210.475.230	210.475.230			210.475.230
		CP 2017	2.702.325.181		2.702.325.181	2.702.325.181	2.702.325.181	2.702.325.181			2.702.325.181
		CS	3.310.515.551		3.310.515.551	3.310.515.551	3.310.515.551	3.310.515.551			3.310.515.551
		CP 2018	2.672.701.264		2.672.701.264	2.672.701.264	2.672.701.264	2.672.701.264			2.672.701.264
		CS	1.480.891.065		1.480.891.065	1.480.891.065	1.480.891.065	1.480.891.065			1.480.891.065
		CP 2019	3.383.123.428		3.383.123.428	3.383.123.428	3.383.123.428	3.383.123.428			3.383.123.428
CS	2.708.368.770		2.708.368.770	2.708.368.770	2.708.368.770	2.708.368.770			2.708.368.770		
2.2	2.2.1	RS	123.016.003		123.016.003	123.016.003	123.016.003	123.016.003			123.016.003
		CP 2017	427.938.008		427.938.008	427.938.008	427.938.008	427.938.008			427.938.008
		CS	561.542.091		561.542.091	561.542.091	561.542.091	561.542.091			561.542.091
		CP 2018	427.938.008		427.938.008	427.938.008	427.938.008	427.938.008			427.938.008
		CS	427.938.008		427.938.008	427.938.008	427.938.008	427.938.008			427.938.008
		CP 2019	427.938.008		427.938.008	427.938.008	427.938.008	427.938.008			427.938.008
		CS	427.938.008		427.938.008	427.938.008	427.938.008	427.938.008			427.938.008
		RS	23.116.003		23.116.003	23.116.003	23.116.003	23.116.003			23.116.003
		CP 2017	28.318.059.609		28.318.059.609	28.318.059.609	28.318.059.609	28.318.059.609			28.318.059.609
		CS	28.170.188.445		28.170.188.445	28.170.188.445	28.170.188.445	28.170.188.445			28.170.188.445
		CP 2018	27.187.657.127		27.187.657.127	27.187.657.127	27.187.657.127	27.187.657.127			27.187.657.127
		CS	29.301.640.951		29.301.640.951	29.301.640.951	29.301.640.951	29.301.640.951			29.301.640.951
CP 2019	27.717.059.800		27.717.059.800	27.717.059.800	27.717.059.800	27.717.059.800			27.717.059.800		
CS	27.187.059.800		27.187.059.800	27.187.059.800	27.187.059.800	27.187.059.800			27.187.059.800		
2.3	2.3.1	RS	2.265.185.521		2.265.185.521	2.265.185.521	2.265.185.521	2.265.185.521			2.265.185.521
		CP 2017	28.318.059.609		28.318.059.609	28.318.059.609	28.318.059.609	28.318.059.609			28.318.059.609
		CS	28.170.188.445		28.170.188.445	28.170.188.445	28.170.188.445	28.170.188.445			28.170.188.445
		CP 2018	27.187.657.127		27.187.657.127	27.187.657.127	27.187.657.127	27.187.657.127			27.187.657.127
		CS	29.301.640.951		29.301.640.951	29.301.640.951	29.301.640.951	29.301.640.951			29.301.640.951
		CP 2019	27.717.059.800		27.717.059.800	27.717.059.800	27.717.059.800	27.717.059.800			27.717.059.800
		CS	27.187.059.800		27.187.059.800	27.187.059.800	27.187.059.800	27.187.059.800			27.187.059.800
		RS	2.265.185.521		2.265.185.521	2.265.185.521	2.265.185.521	2.265.185.521			2.265.185.521
		CP 2017	28.318.059.609		28.318.059.609	28.318.059.609	28.318.059.609	28.318.059.609			28.318.059.609
		CS	28.170.188.445		28.170.188.445	28.170.188.445	28.170.188.445	28.170.188.445			28.170.188.445
		CP 2018	27.187.657.127		27.187.657.127	27.187.657.127	27.187.657.127	27.187.657.127			27.187.657.127
		CS	29.301.640.951		29.301.640.951	29.301.640.951	29.301.640.951	29.301.640.951			29.301.640.951



MINISTERO DELL'ECONOMIA E DELLE FINANZE

(in Euro)

Unità di Valore	Descrizione	Decreto di Legge di Bilancio Sezione II (per previsioni) e dati di variazione	Stato di Bilancio di Bilancio di Bilancio (per previsioni) e dati di variazione	Divergenza tra Bilancio di Bilancio (per previsioni) e dati di variazione	Sezione II (Variazioni che si propagano)	Sezione II (Previsioni risultanti dopo la propagazione)	Sezione I (Variazioni che si propagano)	Sezione I (Previsioni risultanti dopo la propagazione)	Sezione II (Previsioni risultanti dopo la propagazione)
5.1	5 Ordine pubblico e sicurezza	RS 2017	93.670.217	214.271	93.670.217	93.670.217	93.670.217	93.670.217	93.670.217
		CS 2017	2.120.564.983	274.271	2.120.564.983	2.120.564.983	2.120.564.983	2.120.564.983	2.120.564.983
		CP 2018	2.118.623.279	44	2.118.623.279	2.118.623.279	2.118.623.279	2.118.623.279	2.118.623.279
		CS 2018	2.128.703.024	44	2.128.703.024	2.128.703.024	2.128.703.024	2.128.703.024	2.128.703.024
		CP 2019	2.109.763.689	44	2.109.763.689	2.109.763.689	2.109.763.689	2.109.763.689	2.109.763.689
		CS 2019	2.114.090.668	44	2.114.090.668	2.114.090.668	2.114.090.668	2.114.090.668	2.114.090.668
		RS 2017	83.670.217	204.271	83.670.217	83.670.217	83.670.217	83.670.217	83.670.217
		CS 2017	1.485.485.970	204.271	1.485.750.950	1.485.750.950	1.485.750.950	1.485.750.950	1.485.750.950
		CP 2018	1.508.423.106	44	1.508.697.877	1.508.697.877	1.508.697.877	1.508.697.877	1.508.697.877
		CS 2018	1.478.375.597	44	1.478.375.597	1.478.375.597	1.478.375.597	1.478.375.597	1.478.375.597
5.2	5.2 Spesa straordinaria (1.4)	RS 2017	1.810.376.346	44	1.810.376.346	1.810.376.346	1.810.376.346	1.810.376.346	1.810.376.346
		CS 2017	1.404.795.020	44	1.404.795.020	1.404.795.020	1.404.795.020	1.404.795.020	1.404.795.020
		CP 2018	1.470.111.790	44	1.470.111.790	1.470.111.790	1.470.111.790	1.470.111.790	1.470.111.790
		CS 2018	534.769.284	44	534.769.284	534.769.284	534.769.284	534.769.284	534.769.284
		CP 2019	539.247.676	44	539.247.676	539.247.676	539.247.676	539.247.676	539.247.676
		CS 2019	643.948.059	44	643.948.059	643.948.059	643.948.059	643.948.059	643.948.059
		RS 2017	534.769.284	44	534.769.284	534.769.284	534.769.284	534.769.284	534.769.284
		CS 2017	534.769.284	44	534.769.284	534.769.284	534.769.284	534.769.284	534.769.284
		CP 2018	539.247.676	44	539.247.676	539.247.676	539.247.676	539.247.676	539.247.676
		CS 2018	643.948.059	44	643.948.059	643.948.059	643.948.059	643.948.059	643.948.059



MINISTERO DELL'ECONOMIA E DELLE FINANZE

(in Euro)

Unità di Voce	Voce	Comparto	Decreto di Legge di Bilancio Sezione II (per precedenti anni di variazione)	Stato di Bilancio di Bilancio (Legge di Bilancio) Sezione I (per precedenti anni di variazione)	Divergenza tra Stato di Bilancio e Bilancio (Legge di Bilancio) Sezione II (per precedenti anni di variazione)	Sezione II (Variazione della spesa)	Sezione II (Previsioni risultati dopo la previsione extra)	Sezione I (Variazione della spesa)	Sezione I (Previsioni risultati dopo la previsione extra)	Sezione I (Previsioni risultati dopo la previsione extra)	Bilancio (2011 - Sez. III) (Previsioni risultati dopo la previsione extra)	
10.1	CP	114	244 102 200	244 102 200	244 102 200	57 871 017	244 102 200	-4 200 000	-4 200 000	-4 200 000	244 102 200	
			612 357 648	612 357 648	612 357 648	57 871 017	612 357 648	-4 200 000	-4 200 000	-4 200 000	612 357 648	
			484 941 331	484 941 331	484 941 331	56 387 210	484 941 331	56 387 210	56 387 210	56 387 210	56 387 210	484 941 331
			484 941 331	484 941 331	484 941 331	56 387 210	484 941 331	56 387 210	56 387 210	56 387 210	56 387 210	484 941 331
			484 941 331	484 941 331	484 941 331	56 387 210	484 941 331	56 387 210	56 387 210	56 387 210	56 387 210	484 941 331
			484 941 331	484 941 331	484 941 331	56 387 210	484 941 331	56 387 210	56 387 210	56 387 210	56 387 210	484 941 331
			484 941 331	484 941 331	484 941 331	56 387 210	484 941 331	56 387 210	56 387 210	56 387 210	56 387 210	484 941 331
			484 941 331	484 941 331	484 941 331	56 387 210	484 941 331	56 387 210	56 387 210	56 387 210	56 387 210	484 941 331
			484 941 331	484 941 331	484 941 331	56 387 210	484 941 331	56 387 210	56 387 210	56 387 210	56 387 210	484 941 331
			484 941 331	484 941 331	484 941 331	56 387 210	484 941 331	56 387 210	56 387 210	56 387 210	56 387 210	484 941 331
10.2	CP	144.2)	186 148 205	186 148 205	186 148 205	56 387 210	186 148 205	56 387 210	56 387 210	56 387 210	186 148 205	
			448 455 822	448 455 822	448 455 822	56 387 210	448 455 822	448 455 822	448 455 822	448 455 822	448 455 822	
			448 455 822	448 455 822	448 455 822	56 387 210	448 455 822	448 455 822	448 455 822	448 455 822	448 455 822	
			448 455 822	448 455 822	448 455 822	56 387 210	448 455 822	448 455 822	448 455 822	448 455 822	448 455 822	
			448 455 822	448 455 822	448 455 822	56 387 210	448 455 822	448 455 822	448 455 822	448 455 822	448 455 822	
			448 455 822	448 455 822	448 455 822	56 387 210	448 455 822	448 455 822	448 455 822	448 455 822	448 455 822	
			448 455 822	448 455 822	448 455 822	56 387 210	448 455 822	448 455 822	448 455 822	448 455 822	448 455 822	
			448 455 822	448 455 822	448 455 822	56 387 210	448 455 822	448 455 822	448 455 822	448 455 822	448 455 822	
			448 455 822	448 455 822	448 455 822	56 387 210	448 455 822	448 455 822	448 455 822	448 455 822	448 455 822	
			448 455 822	448 455 822	448 455 822	56 387 210	448 455 822	448 455 822	448 455 822	448 455 822	448 455 822	



MINISTERO DELL'ECONOMIA E DELLE FINANZE

(in Euro)

Unità di Voce	Descrizione	Decreto di Legge di Bilancio Sezione II (per previsioni) art. 1, par. 1, lett. a)	Decreto di Legge di Bilancio Sezione I (per previsioni) art. 1, par. 1, lett. b)	Divergenza tra le previsioni di bilancio (Sez. I - Sez. II) (per previsioni) art. 1, par. 1, lett. c)	Sezione II (Variazioni che si propongono)	Sezione II (Previsioni risultanti dopo la previsione art. 1)	Sezione I (Variazioni che si propongono)	Sezione I (Previsioni risultanti dopo la previsione art. 1)	Sezione II (Previsioni risultanti dopo la previsione art. 1)	Sezione I (Previsioni risultanti dopo la previsione art. 1)	Sezione I (Previsioni risultanti dopo la previsione art. 1)	
11	Spende e rimborsazioni (17)	RS 2017	62.732.211	10.000.000	62.732.211	62	62.732.211	62	62.732.211	62	62.732.211	62
		CS 2017	175.688.884	10.000.000	165.688.884	62	165.688.884	62	165.688.884	62	165.688.884	62
		CP 2018	1.000.000	1.000.000	0	62	1.000.000	62	1.000.000	62	1.000.000	62
		CS 2018	1.000.000	1.000.000	0	62	1.000.000	62	1.000.000	62	1.000.000	62
		CP 2019	1.000.000	1.000.000	0	62	1.000.000	62	1.000.000	62	1.000.000	62
		CS 2019	1.000.000	1.000.000	0	62	1.000.000	62	1.000.000	62	1.000.000	62
		RS 2017	62.732.211	10.000.000	62.732.211	62	62.732.211	62	62.732.211	62	62.732.211	62
		CS 2017	175.688.884	10.000.000	165.688.884	62	165.688.884	62	165.688.884	62	165.688.884	62
		CP 2018	1.000.000	1.000.000	0	62	1.000.000	62	1.000.000	62	1.000.000	62
		CS 2018	1.000.000	1.000.000	0	62	1.000.000	62	1.000.000	62	1.000.000	62
12	Spese per le attività di bilancio (18)	RS 2017	62.732.211	10.000.000	62.732.211	62	62.732.211	62	62.732.211	62	62.732.211	62
		CS 2017	175.688.884	10.000.000	165.688.884	62	165.688.884	62	165.688.884	62	165.688.884	62
		CP 2018	1.000.000	1.000.000	0	62	1.000.000	62	1.000.000	62	1.000.000	62
		CS 2018	1.000.000	1.000.000	0	62	1.000.000	62	1.000.000	62	1.000.000	62
		CP 2019	1.000.000	1.000.000	0	62	1.000.000	62	1.000.000	62	1.000.000	62
		CS 2019	1.000.000	1.000.000	0	62	1.000.000	62	1.000.000	62	1.000.000	62
		RS 2017	62.732.211	10.000.000	62.732.211	62	62.732.211	62	62.732.211	62	62.732.211	62
		CS 2017	175.688.884	10.000.000	165.688.884	62	165.688.884	62	165.688.884	62	165.688.884	62
		CP 2018	1.000.000	1.000.000	0	62	1.000.000	62	1.000.000	62	1.000.000	62
		CS 2018	1.000.000	1.000.000	0	62	1.000.000	62	1.000.000	62	1.000.000	62



MINISTERO DELL'ECONOMIA E DELLE FINANZE

(in Euro)

020308013

Voce di spesa	Voce di competenza	Decreto di Legge di Bilancio Sezione II (per previsioni) e/o di variazione (per previsioni)	Decreto di Legge di Bilancio Sezione I (per previsioni) e/o di variazione (per previsioni)	Decreto di Legge di Bilancio Sezione II (per previsioni) e/o di variazione (per previsioni)	Decreto di Legge di Bilancio Sezione I (per previsioni) e/o di variazione (per previsioni)	Decreto di Legge di Bilancio Sezione II (per previsioni) e/o di variazione (per previsioni)	Decreto di Legge di Bilancio Sezione I (per previsioni) e/o di variazione (per previsioni)	Decreto di Legge di Bilancio Sezione II (per previsioni) e/o di variazione (per previsioni)	Decreto di Legge di Bilancio Sezione I (per previsioni) e/o di variazione (per previsioni)	Decreto di Legge di Bilancio Sezione II (per previsioni) e/o di variazione (per previsioni)	Decreto di Legge di Bilancio Sezione I (per previsioni) e/o di variazione (per previsioni)	Decreto di Legge di Bilancio Sezione II (per previsioni) e/o di variazione (per previsioni)	
13	13 - Spese e risorse autorizzate (70)	RS 2017	44	44	44	44	44	44	44	44	44	44	
		CS 2017	44	44	44	44	44	44	44	44	44	44	
		CP 2018	44	44	44	44	44	44	44	44	44	44	44
		CS 2018	44	44	44	44	44	44	44	44	44	44	44
		CP 2019	70.000.000	70.000.000	70.000.000	70.000.000	70.000.000	70.000.000	70.000.000	70.000.000	70.000.000	70.000.000	70.000.000
		CS 2019	70.000.000	70.000.000	70.000.000	70.000.000	70.000.000	70.000.000	70.000.000	70.000.000	70.000.000	70.000.000	70.000.000
	13 - Spese autorizzate e previsioni finanziarie (70-8)	RS 2017	44	44	44	44	44	44	44	44	44	44	44
		CS 2017	44	44	44	44	44	44	44	44	44	44	44
		CP 2018	44	44	44	44	44	44	44	44	44	44	44
		CS 2018	44	44	44	44	44	44	44	44	44	44	44
		CP 2019	70.000.000	70.000.000	70.000.000	70.000.000	70.000.000	70.000.000	70.000.000	70.000.000	70.000.000	70.000.000	70.000.000
		CS 2019	70.000.000	70.000.000	70.000.000	70.000.000	70.000.000	70.000.000	70.000.000	70.000.000	70.000.000	70.000.000	70.000.000
14	14 - Fondi sociali, politiche sociali e famiglia (21)	RS 2017	24.372.428	1.147.206.791	1.161.287.215	1.161.287.215	1.161.287.215	1.161.287.215	1.161.287.215	1.161.287.215	1.161.287.215	1.161.287.215	
		CS 2017	24.372.428	1.147.206.791	1.161.287.215	1.161.287.215	1.161.287.215	1.161.287.215	1.161.287.215	1.161.287.215	1.161.287.215	1.161.287.215	1.161.287.215
		CP 2018	1.781.441.911	1.781.441.911	1.781.441.911	1.781.441.911	1.781.441.911	1.781.441.911	1.781.441.911	1.781.441.911	1.781.441.911	1.781.441.911	1.781.441.911
		CS 2018	1.781.441.911	1.781.441.911	1.781.441.911	1.781.441.911	1.781.441.911	1.781.441.911	1.781.441.911	1.781.441.911	1.781.441.911	1.781.441.911	1.781.441.911
		CP 2019	1.781.441.911	1.781.441.911	1.781.441.911	1.781.441.911	1.781.441.911	1.781.441.911	1.781.441.911	1.781.441.911	1.781.441.911	1.781.441.911	1.781.441.911
		CS 2019	1.781.441.911	1.781.441.911	1.781.441.911	1.781.441.911	1.781.441.911	1.781.441.911	1.781.441.911	1.781.441.911	1.781.441.911	1.781.441.911	1.781.441.911
	14 - Previdenza sociale per particolari categorie (21-3)	RS 2017	40.627.217	379.306.410	380.306.410	380.306.410	380.306.410	380.306.410	380.306.410	380.306.410	380.306.410	380.306.410	380.306.410
		CS 2017	40.627.217	379.306.410	380.306.410	380.306.410	380.306.410	380.306.410	380.306.410	380.306.410	380.306.410	380.306.410	380.306.410
		CP 2018	40.627.217	379.306.410	380.306.410	380.306.410	380.306.410	380.306.410	380.306.410	380.306.410	380.306.410	380.306.410	380.306.410
		CS 2018	40.627.217	379.306.410	380.306.410	380.306.410	380.306.410	380.306.410	380.306.410	380.306.410	380.306.410	380.306.410	380.306.410
		CP 2019	40.627.217	379.306.410	380.306.410	380.306.410	380.306.410	380.306.410	380.306.410	380.306.410	380.306.410	380.306.410	380.306.410
		CS 2019	40.627.217	379.306.410	380.306.410	380.306.410	380.306.410	380.306.410	380.306.410	380.306.410	380.306.410	380.306.410	380.306.410



MINISTERO DELL'ECONOMIA E DELLE FINANZE

(in Euro)

Unità di Valore	Descrizione	Decreto di Legge di Bilancio Sezione II (per previsioni) art. 10	Decreto di Legge di Bilancio Sezione I (per previsioni) art. 10	Decreto di Legge di Bilancio Sezione II (per previsioni) art. 10	Decreto di Legge di Bilancio Sezione I (per previsioni) art. 10	Decreto di Legge di Bilancio Sezione II (per previsioni) art. 10	Decreto di Legge di Bilancio Sezione I (per previsioni) art. 10	Decreto di Legge di Bilancio Sezione II (per previsioni) art. 10	Decreto di Legge di Bilancio Sezione I (per previsioni) art. 10	Decreto di Legge di Bilancio Sezione II (per previsioni) art. 10	Decreto di Legge di Bilancio Sezione I (per previsioni) art. 10	Decreto di Legge di Bilancio Sezione II (per previsioni) art. 10	Decreto di Legge di Bilancio Sezione I (per previsioni) art. 10	Decreto di Legge di Bilancio Sezione II (per previsioni) art. 10
16	Migrazione, accoglienza e gestione dei flussi (PT)	RS 2017	1.088.400.000	1.088.400.000	1.088.400.000	1.088.400.000	1.088.400.000	1.088.400.000	1.088.400.000	1.088.400.000	1.088.400.000	1.088.400.000	1.088.400.000	1.088.400.000
		CS 2017	1.088.400.000	1.088.400.000	1.088.400.000	1.088.400.000	1.088.400.000	1.088.400.000	1.088.400.000	1.088.400.000	1.088.400.000	1.088.400.000	1.088.400.000	1.088.400.000
16	Appalti con l'assunzione personale (PT)	RS 2017	1.088.400.000	1.088.400.000	1.088.400.000	1.088.400.000	1.088.400.000	1.088.400.000	1.088.400.000	1.088.400.000	1.088.400.000	1.088.400.000	1.088.400.000	1.088.400.000
		CS 2017	1.088.400.000	1.088.400.000	1.088.400.000	1.088.400.000	1.088.400.000	1.088.400.000	1.088.400.000	1.088.400.000	1.088.400.000	1.088.400.000	1.088.400.000	1.088.400.000
17	Urghe costituzionali e interventi straordinari per la gestione del Consiglio dei Ministri (4)	RS 2017	2.371.582.555	2.371.582.555	2.371.582.555	2.371.582.555	2.371.582.555	2.371.582.555	2.371.582.555	2.371.582.555	2.371.582.555	2.371.582.555	2.371.582.555	2.371.582.555
		CS 2017	2.371.582.555	2.371.582.555	2.371.582.555	2.371.582.555	2.371.582.555	2.371.582.555	2.371.582.555	2.371.582.555	2.371.582.555	2.371.582.555	2.371.582.555	2.371.582.555
17	Urghe costituzionali (1)	RS 2018	2.371.582.555	2.371.582.555	2.371.582.555	2.371.582.555	2.371.582.555	2.371.582.555	2.371.582.555	2.371.582.555	2.371.582.555	2.371.582.555	2.371.582.555	2.371.582.555
		CS 2018	2.371.582.555	2.371.582.555	2.371.582.555	2.371.582.555	2.371.582.555	2.371.582.555	2.371.582.555	2.371.582.555	2.371.582.555	2.371.582.555	2.371.582.555	2.371.582.555
17	Urghe costituzionali (2)	RS 2019	2.371.582.555	2.371.582.555	2.371.582.555	2.371.582.555	2.371.582.555	2.371.582.555	2.371.582.555	2.371.582.555	2.371.582.555	2.371.582.555	2.371.582.555	2.371.582.555
		CS 2019	2.371.582.555	2.371.582.555	2.371.582.555	2.371.582.555	2.371.582.555	2.371.582.555	2.371.582.555	2.371.582.555	2.371.582.555	2.371.582.555	2.371.582.555	2.371.582.555
17	Urghe costituzionali (3)	RS 2017	1.088.400.000	1.088.400.000	1.088.400.000	1.088.400.000	1.088.400.000	1.088.400.000	1.088.400.000	1.088.400.000	1.088.400.000	1.088.400.000	1.088.400.000	1.088.400.000
		CS 2017	1.088.400.000	1.088.400.000	1.088.400.000	1.088.400.000	1.088.400.000	1.088.400.000	1.088.400.000	1.088.400.000	1.088.400.000	1.088.400.000	1.088.400.000	1.088.400.000
17	Urghe costituzionali (4)	RS 2018	1.088.400.000	1.088.400.000	1.088.400.000	1.088.400.000	1.088.400.000	1.088.400.000	1.088.400.000	1.088.400.000	1.088.400.000	1.088.400.000	1.088.400.000	1.088.400.000
		CS 2018	1.088.400.000	1.088.400.000	1.088.400.000	1.088.400.000	1.088.400.000	1.088.400.000	1.088.400.000	1.088.400.000	1.088.400.000	1.088.400.000	1.088.400.000	1.088.400.000



MINISTERO DELL'ECONOMIA E DELLE FINANZE

(in Euro)

Unità di Voce	Voci di Prognostica	Decreto di Legge di Bilancio 2017 Sezione II (per procedimenti in corso di variazione)	Eletti in carica Decreto di Legge di Bilancio 2017 Sezione I (per procedimenti in corso di variazione)	Divergenza tra legge di Bilancio 2017 (Sez. I e Sez. II) (per procedimenti in corso di variazione)	Sezione II Variazioni che si proporranno	Sezione II Previsioni risultanti dopo la previsione extra	Sezione I Variazioni che si proporranno	Sezione I Previsioni risultanti dopo la previsione extra	Sezione I Previsioni risultanti dopo la previsione extra	Bilancio 2017 (2017.1 + Sez. III) (Previsioni risultanti dopo la previsione extra)
	«Griffoni, poliziotti sopraluoghi + parte (B)	CP 2017 CS	CP 2017 CS	CP 2017 CS	CP 2017 CS	CP 2017 CS	CP 2017 CS	CP 2017 CS	CP 2017 CS	CP 2017 CS
	Sviluppo del settore agricolo Unità di voto che si organizza per la partecipazione dei programmi comunitari dell'attuazione della legge	RS CP CS	RS CP CS	RS CP CS	RS CP CS	RS CP CS	RS CP CS	RS CP CS	RS CP CS	RS CP CS
	«Eletti per il lavoro (28)	RS CP CS	RS CP CS	RS CP CS	RS CP CS	RS CP CS	RS CP CS	RS CP CS	RS CP CS	RS CP CS
	«Membri del Parlamento che si organizza per la partecipazione dei programmi comunitari dell'attuazione della legge	RS CP CS	RS CP CS	RS CP CS	RS CP CS	RS CP CS	RS CP CS	RS CP CS	RS CP CS	RS CP CS



RIEPILOGO

MINISTERO DELL'ECONOMIA E DELLE FINANZE



MINISTERO DEL ECONOMO E DELLE FINANZE
BILANCIO PER AZIONI

Ministero Programmi Azioni Titolo	Anno	in Euro									
		Dispendio di legge di bilancio Sezione II con proventi non di origine fiscale	Entrate finanziarie di bilancio Sezione I con proventi fiscale	Dispendio di legge di bilancio Integrato (Sec. II - Sez. II) con proventi fiscale	Sezione II variazioni di legge proposizione	Sezione I Finanziaria mutuati dalla previdenza	Sezione I Variazioni di legge proposizione	Sezione I Finanziaria mutuati dalla previdenza	Sezione I Finanziaria mutuati dalla previdenza	Bilancio definitivo (Sec. I - Sez. II) Previsione attuata dopo la presentazione del bilancio	
4. Politiche socio-economiche e di habitat e tutela della società pubblica (29)	RS	6.748.875,455	6.748.875,455	6.748.875,455	<<	6.748.875,455	6.748.875,455	6.748.875,455	6.748.875,455	6.748.875,455	
	CP 2017	66.545.128,434	2.600.000	66.545.138,434	<<	66.545.138,434	66.545.138,434	66.545.138,434	66.545.138,434	66.545.138,434	
	CS	68.165.680,927	2.900.000	68.469.150,937	<<	68.165.680,937	68.165.680,937	68.165.680,937	68.165.680,937	68.165.680,937	
	CP 2018	65.294.803,278	2.600.000	66.287.203,278	<<	66.289.893,328	66.289.893,328	66.289.893,328	66.289.893,328	66.289.893,328	
	CS	66.665.105,090	2.900.000	66.667.806,090	<<	66.665.106,090	66.665.106,090	66.665.106,090	66.665.106,090	66.665.106,090	
3.1. Regolazione e coesperimento del sistema dei mercati (28.3)	RS	65.110.878,068	2.600.000	66.116,478,068	<<	65.149.878,068	65.149.878,068	65.149.878,068	65.149.878,068	65.149.878,068	
	CP 2017	65.454.480,875	2.500.000	66.456.980,875	<<	66.454.480,875	66.454.480,875	66.454.480,875	66.454.480,875	66.454.480,875	
	CS	69.473,524	<<	69.473,524	<<	69.473,524	69.473,524	69.473,524	69.473,524	69.473,524	
	CP 2018	7.160.768,824	<<	7.160,768,824	<<	7.160,768,824	7.160,768,824	7.160,768,824	7.160,768,824	7.160,768,824	
	CS	1.160.768,872	<<	1.160,768,872	<<	1.160,768,872	1.160,768,872	1.160,768,872	1.160,768,872	1.160,768,872	
Spese di personale per programma	RS	1.176.780,463	<<	1.176,720,199	<<	1.176,720,199	1.176,720,199	1.176,720,199	1.176,720,199	1.176,720,199	
	CP 2017	1.076.587,103	<<	1.076,587,103	<<	1.076,587,103	1.076,587,103	1.076,587,103	1.076,587,103	1.076,587,103	
	CS	1.676.607,583	<<	1.676,607,583	<<	1.676,607,583	1.676,607,583	1.676,607,583	1.676,607,583	1.676,607,583	
	CP 2018	148,018	<<	148,018	<<	148,018	148,018	148,018	148,018	148,018	
	CS	27.288,755	<<	27.288,755	<<	27.288,755	27.288,755	27.288,755	27.288,755	27.288,755	
Spese correnti	RS	24.175,528	<<	24.175,528	<<	24.175,528	24.175,528	24.175,528	24.175,528	24.175,528	
	CP 2017	24.175,528	<<	24.175,528	<<	24.175,528	24.175,528	24.175,528	24.175,528	24.175,528	
	CS	24.175,528	<<	24.175,528	<<	24.175,528	24.175,528	24.175,528	24.175,528	24.175,528	
	CP 2018	20.336,643	<<	20.336,643	<<	20.336,643	20.336,643	20.336,643	20.336,643	20.336,643	
	CS	20.336,643	<<	20.336,643	<<	20.336,643	20.336,643	20.336,643	20.336,643	20.336,643	



MINISTERO DEL ECONOMICO E DELLE FINANZE
BILANCIO PER AZIONE

Ministero di competenza Azioni Titolo	C/S	in Euro										C/S	
		Divulgato di Legge di Bilancio Stato 2017 con precetti non di variazione	Effetti finanziari di bilancio di bilancio Stato 2017 con precetti non di variazione	Dispositivi di Legge di Bilancio Integrato (Leg. 11 - Sez. II) con precetti non di variazione	Sezioni II variazioni di proporzioni	Sezioni I Principali mutamenti della proporzioni	Sezioni I Variazioni di proporzioni	Sezioni I Principali mutamenti della proporzioni	Sezioni I Principali mutamenti della proporzioni	Sezioni I Principali mutamenti della proporzioni	Bilancio definitivo (Sez. I - Sez. II) Principali mutamenti della proporzioni		
Indirizzo "regionalizzazione" sotto il profilo del sistema della scuola	RS	5.073.444	5.073.444	5.073.444	5.073.444	5.073.444	5.073.444	5.073.444	5.073.444	5.073.444	5.073.444	5.073.444	5.073.444
	CP 2017	28.337.102	28.337.102	28.337.102	28.337.102	28.337.102	28.337.102	28.337.102	28.337.102	28.337.102	28.337.102	28.337.102	28.337.102
	CS	28.367.150	28.367.150	28.367.150	28.367.150	28.367.150	28.367.150	28.367.150	28.367.150	28.367.150	28.367.150	28.367.150	28.367.150
	CP 2018	28.354.563	28.354.563	28.354.563	28.354.563	28.354.563	28.354.563	28.354.563	28.354.563	28.354.563	28.354.563	28.354.563	28.354.563
	CS	28.423.798	28.423.798	28.423.798	28.423.798	28.423.798	28.423.798	28.423.798	28.423.798	28.423.798	28.423.798	28.423.798	28.423.798
	CP 2019	28.441.371	28.441.371	28.441.371	28.441.371	28.441.371	28.441.371	28.441.371	28.441.371	28.441.371	28.441.371	28.441.371	28.441.371
CS	28.461.846	28.461.846	28.461.846	28.461.846	28.461.846	28.461.846	28.461.846	28.461.846	28.461.846	28.461.846	28.461.846	28.461.846	
Spese correnti	RS	5.073.444	5.073.444	5.073.444	5.073.444	5.073.444	5.073.444	5.073.444	5.073.444	5.073.444	5.073.444	5.073.444	5.073.444
	CP 2017	28.244.516	28.244.516	28.244.516	28.244.516	28.244.516	28.244.516	28.244.516	28.244.516	28.244.516	28.244.516	28.244.516	28.244.516
	CS	28.244.516	28.244.516	28.244.516	28.244.516	28.244.516	28.244.516	28.244.516	28.244.516	28.244.516	28.244.516	28.244.516	28.244.516
	CP 2018	28.262.007	28.262.007	28.262.007	28.262.007	28.262.007	28.262.007	28.262.007	28.262.007	28.262.007	28.262.007	28.262.007	28.262.007
	CS	28.360.796	28.360.796	28.360.796	28.360.796	28.360.796	28.360.796	28.360.796	28.360.796	28.360.796	28.360.796	28.360.796	28.360.796
	CP 2019	28.343.725	28.343.725	28.343.725	28.343.725	28.343.725	28.343.725	28.343.725	28.343.725	28.343.725	28.343.725	28.343.725	28.343.725
CS	28.343.794	28.343.794	28.343.794	28.343.794	28.343.794	28.343.794	28.343.794	28.343.794	28.343.794	28.343.794	28.343.794	28.343.794	
Altre in conto di bilancio	RS	29.486	29.486	29.486	29.486	29.486	29.486	29.486	29.486	29.486	29.486	29.486	29.486
	CP 2017	92.595	92.595	92.595	92.595	92.595	92.595	92.595	92.595	92.595	92.595	92.595	92.595
	CS	122.034	122.034	122.034	122.034	122.034	122.034	122.034	122.034	122.034	122.034	122.034	122.034
	CP 2018	92.595	92.595	92.595	92.595	92.595	92.595	92.595	92.595	92.595	92.595	92.595	92.595
	CS	114.002	114.002	114.002	114.002	114.002	114.002	114.002	114.002	114.002	114.002	114.002	114.002
	CP 2019	92.595	92.595	92.595	92.595	92.595	92.595	92.595	92.595	92.595	92.595	92.595	92.595
CS	113.002	113.002	113.002	113.002	113.002	113.002	113.002	113.002	113.002	113.002	113.002	113.002	
Gestione attività special	RS	150.355.864	150.355.864	150.355.864	150.355.864	150.355.864	150.355.864	150.355.864	150.355.864	150.355.864	150.355.864	150.355.864	150.355.864
	CP 2017	170.335.964	170.335.964	170.335.964	170.335.964	170.335.964	170.335.964	170.335.964	170.335.964	170.335.964	170.335.964	170.335.964	170.335.964
	CS	170.335.964	170.335.964	170.335.964	170.335.964	170.335.964	170.335.964	170.335.964	170.335.964	170.335.964	170.335.964	170.335.964	170.335.964
	CP 2018	170.362.231	170.362.231	170.362.231	170.362.231	170.362.231	170.362.231	170.362.231	170.362.231	170.362.231	170.362.231	170.362.231	170.362.231
	CS	170.362.231	170.362.231	170.362.231	170.362.231	170.362.231	170.362.231	170.362.231	170.362.231	170.362.231	170.362.231	170.362.231	170.362.231
	CP 2019	170.362.231	170.362.231	170.362.231	170.362.231	170.362.231	170.362.231	170.362.231	170.362.231	170.362.231	170.362.231	170.362.231	170.362.231
CS	170.362.231	170.362.231	170.362.231	170.362.231	170.362.231	170.362.231	170.362.231	170.362.231	170.362.231	170.362.231	170.362.231	170.362.231	



MINISTERO DEL BUDGET, FINANZE E DELLE RISERVE
BILANCIO PER AZIONI

Ministero di competenza Azioni Titolo	in Euro										CS01015	
	Dispendio di legge di bilancio Sezione II ovvero procedimenti in corso di esecuzione	Entrate finanziarie di bilancio Sezione I ovvero procedimenti in corso di esecuzione	Dispendio di legge di bilancio integrato (Sec. II - Sez. II) ovvero procedimenti in corso di esecuzione	Sezione II variazioni di legge in proposizione	Sezione I Principali mutamenti di legge in proposizione	Sezione I Variazioni di legge in proposizione	Sezione I Principali mutamenti di legge in proposizione	Sezione I Principali mutamenti di legge in proposizione	Sezione I Principali mutamenti di legge in proposizione	Sezione I Principali mutamenti di legge in proposizione		Sezione I Principali mutamenti di legge in proposizione
Spese correnti	RS 2017	117.600.000	117.600.000	117.600.000	117.600.000	117.600.000	117.600.000	117.600.000	117.600.000	117.600.000	117.600.000	117.600.000
	CP 2017	117.600.000	117.600.000	117.600.000	117.600.000	117.600.000	117.600.000	117.600.000	117.600.000	117.600.000	117.600.000	117.600.000
	CS 2018	119.700.000	119.700.000	119.700.000	119.700.000	119.700.000	119.700.000	119.700.000	119.700.000	119.700.000	119.700.000	119.700.000
	CP 2018	119.700.000	119.700.000	119.700.000	119.700.000	119.700.000	119.700.000	119.700.000	119.700.000	119.700.000	119.700.000	119.700.000
	CS 2019	20.300.000	20.300.000	20.300.000	20.300.000	20.300.000	20.300.000	20.300.000	20.300.000	20.300.000	20.300.000	20.300.000
	CP 2019	20.300.000	20.300.000	20.300.000	20.300.000	20.300.000	20.300.000	20.300.000	20.300.000	20.300.000	20.300.000	20.300.000
Spese di capitale in conto di competenza in bilancio a bilancio	RS 2017	15.000.000	15.000.000	15.000.000	15.000.000	15.000.000	15.000.000	15.000.000	15.000.000	15.000.000	15.000.000	15.000.000
	CP 2017	15.000.000	15.000.000	15.000.000	15.000.000	15.000.000	15.000.000	15.000.000	15.000.000	15.000.000	15.000.000	15.000.000
	CS 2018	15.000.000	15.000.000	15.000.000	15.000.000	15.000.000	15.000.000	15.000.000	15.000.000	15.000.000	15.000.000	15.000.000
	CP 2018	15.000.000	15.000.000	15.000.000	15.000.000	15.000.000	15.000.000	15.000.000	15.000.000	15.000.000	15.000.000	15.000.000
	CS 2019	15.000.000	15.000.000	15.000.000	15.000.000	15.000.000	15.000.000	15.000.000	15.000.000	15.000.000	15.000.000	15.000.000
	CP 2019	15.000.000	15.000.000	15.000.000	15.000.000	15.000.000	15.000.000	15.000.000	15.000.000	15.000.000	15.000.000	15.000.000
Altre spese correnti	RS 2017	15.000.000	15.000.000	15.000.000	15.000.000	15.000.000	15.000.000	15.000.000	15.000.000	15.000.000	15.000.000	15.000.000
	CP 2017	15.000.000	15.000.000	15.000.000	15.000.000	15.000.000	15.000.000	15.000.000	15.000.000	15.000.000	15.000.000	15.000.000
	CS 2018	15.000.000	15.000.000	15.000.000	15.000.000	15.000.000	15.000.000	15.000.000	15.000.000	15.000.000	15.000.000	15.000.000
	CP 2018	15.000.000	15.000.000	15.000.000	15.000.000	15.000.000	15.000.000	15.000.000	15.000.000	15.000.000	15.000.000	15.000.000
	CS 2019	15.000.000	15.000.000	15.000.000	15.000.000	15.000.000	15.000.000	15.000.000	15.000.000	15.000.000	15.000.000	15.000.000
	CP 2019	15.000.000	15.000.000	15.000.000	15.000.000	15.000.000	15.000.000	15.000.000	15.000.000	15.000.000	15.000.000	15.000.000
AZIONE BUDGETARIA	RS 2017	47	47	47	47	47	47	47	47	47	47	47
	CP 2017	47	47	47	47	47	47	47	47	47	47	47
	CS 2018	47	47	47	47	47	47	47	47	47	47	47
	CP 2018	47	47	47	47	47	47	47	47	47	47	47
	CS 2019	47	47	47	47	47	47	47	47	47	47	47
	CP 2019	47	47	47	47	47	47	47	47	47	47	47



MINISTERO DEL ECONOMICO E DELLE FINANZE
BILANCIO PER ANNI

Ministero Dimensione Azioni Titolo	Divulgato di Legge di Bilancio Sezione II con procezioni note di spiegazione		Effetti finanziari di bilancio di bilancio Sezione I con procezioni note di spiegazione		Diagnostica di legge di bilancio Integrato (Sec II - Sez II) con procezioni note di spiegazione		Sezione II variazioni da proporzioni		Sezione I Principali risultati dopo la previdenza		Sezione I Variazioni da proporzioni		Sezione I Principali risultati dopo la previdenza		Bilancio attuale (Sec I - Sez II) Previsioni della legge di Bilancio 2016-2017				
	MS CP CS	MS CP CS	MS CP CS	MS CP CS	MS CP CS	MS CP CS	MS CP CS	MS CP CS	MS CP CS	MS CP CS	MS CP CS	MS CP CS	MS CP CS	MS CP CS					
Spese correnti	MS	CP	CS	MS	CP	CS	MS	CP	CS	MS	CP	CS	MS	CP	CS	MS	CP	CS	
	CP			CP			CP			CP			CP			CP			CP
	CS			CS			CS			CS			CS			CS			CS
	MS	CP	CS	MS	CP	CS	MS	CP	CS	MS	CP	CS	MS	CP	CS	MS	CP	CS	MS
	CP			CP			CP			CP			CP			CP			CP
	CS			CS			CS			CS			CS			CS			CS
Spese in conto capitale	MS	CP	CS	MS	CP	CS	MS	CP	CS	MS	CP	CS	MS	CP	CS	MS	CP	CS	MS
	CP			CP			CP			CP			CP			CP			CP
	CS			CS			CS			CS			CS			CS			CS
	MS	CP	CS	MS	CP	CS	MS	CP	CS	MS	CP	CS	MS	CP	CS	MS	CP	CS	MS
	CP			CP			CP			CP			CP			CP			CP
	CS			CS			CS			CS			CS			CS			CS
1.2. Acquiescenza e ripartizione delle quote di delle istituzioni degli alberghi eccetera (L. 44/3)	MS	CP	CS	MS	CP	CS	MS	CP	CS	MS	CP	CS	MS	CP	CS	MS	CP	CS	MS
	CP			CP			CP			CP			CP			CP			CP
	CS			CS			CS			CS			CS			CS			CS
	MS	CP	CS	MS	CP	CS	MS	CP	CS	MS	CP	CS	MS	CP	CS	MS	CP	CS	MS
	CP			CP			CP			CP			CP			CP			CP
	CS			CS			CS			CS			CS			CS			CS
Spese da programma per il programma	MS	CP	CS	MS	CP	CS	MS	CP	CS	MS	CP	CS	MS	CP	CS	MS	CP	CS	MS
	CP			CP			CP			CP			CP			CP			CP
	CS			CS			CS			CS			CS			CS			CS
	MS	CP	CS	MS	CP	CS	MS	CP	CS	MS	CP	CS	MS	CP	CS	MS	CP	CS	MS
	CP			CP			CP			CP			CP			CP			CP
	CS			CS			CS			CS			CS			CS			CS



MINISTERO DEL BUDGET, FINANZE E DELLE RIFORME
BILANCIO PER ANNI
in Euro

Ministero di competenza Assegnazione Titolo	C/S	C/S/01010																		
		Dispendio di legge di bilancio Stato II con proventi non di competenza	Entrate finanziarie di bilancio Stato II con proventi non di competenza	Dispendio di legge di bilancio Integrato (St. II - St. II) con proventi non di competenza	Sezioni II variazioni di legge proporzionale	Sezione I Finanziaria mutuali dopo la previdenza	Sezione I Variazioni di legge proporzionale	Sezione I Finanziaria mutuali dopo la previdenza	Sezione I Finanziaria mutuali dopo la previdenza	Sezione I Finanziaria mutuali dopo la previdenza	Sezione I Finanziaria mutuali dopo la previdenza									
Spese correnti	RS	99.798.175	99.798.175	99.798.175	<<	99.798.175	99.798.175	99.798.175	99.798.175	99.798.175	99.798.175	99.798.175	99.798.175	99.798.175	99.798.175	99.798.175	99.798.175	99.798.175	99.798.175	99.798.175
	CP 2017	2.232.818.452	<<	2.232.818.452	<<	2.232.818.452	<<	2.232.818.452	<<	2.232.818.452	<<	2.232.818.452	<<	2.232.818.452	<<	2.232.818.452	<<	2.232.818.452	<<	2.232.818.452
	CS	2.232.818.452	<<	2.232.818.452	<<	2.232.818.452	<<	2.232.818.452	<<	2.232.818.452	<<	2.232.818.452	<<	2.232.818.452	<<	2.232.818.452	<<	2.232.818.452	<<	2.232.818.452
	CP 2018	2.225.430.999	<<	2.225.430.999	<<	2.225.430.999	<<	2.225.430.999	<<	2.225.430.999	<<	2.225.430.999	<<	2.225.430.999	<<	2.225.430.999	<<	2.225.430.999	<<	2.225.430.999
	CS	2.225.430.999	<<	2.225.430.999	<<	2.225.430.999	<<	2.225.430.999	<<	2.225.430.999	<<	2.225.430.999	<<	2.225.430.999	<<	2.225.430.999	<<	2.225.430.999	<<	2.225.430.999
	CP 2019	2.206.141.543	<<	2.206.141.543	<<	2.206.141.543	<<	2.206.141.543	<<	2.206.141.543	<<	2.206.141.543	<<	2.206.141.543	<<	2.206.141.543	<<	2.206.141.543	<<	2.206.141.543
CS	2.206.141.543	<<	2.206.141.543	<<	2.206.141.543	<<	2.206.141.543	<<	2.206.141.543	<<	2.206.141.543	<<	2.206.141.543	<<	2.206.141.543	<<	2.206.141.543	<<	2.206.141.543	
Capitolo e appendice del personale del Corpo della Guardia di Finanza	RS	176.110	176.110	176.110	<<	176.110	176.110	176.110	176.110	176.110	176.110	176.110	176.110	176.110	176.110	176.110	176.110	176.110	176.110	176.110
	CP 2017	18.839.001	<<	18.839.001	<<	18.839.001	<<	18.839.001	<<	18.839.001	<<	18.839.001	<<	18.839.001	<<	18.839.001	<<	18.839.001	<<	18.839.001
	CS	18.839.001	<<	18.839.001	<<	18.839.001	<<	18.839.001	<<	18.839.001	<<	18.839.001	<<	18.839.001	<<	18.839.001	<<	18.839.001	<<	18.839.001
	CP 2018	18.818.257	<<	18.818.257	<<	18.818.257	<<	18.818.257	<<	18.818.257	<<	18.818.257	<<	18.818.257	<<	18.818.257	<<	18.818.257	<<	18.818.257
	CS	18.818.257	<<	18.818.257	<<	18.818.257	<<	18.818.257	<<	18.818.257	<<	18.818.257	<<	18.818.257	<<	18.818.257	<<	18.818.257	<<	18.818.257
	CP 2019	18.839.069	<<	18.839.069	<<	18.839.069	<<	18.839.069	<<	18.839.069	<<	18.839.069	<<	18.839.069	<<	18.839.069	<<	18.839.069	<<	18.839.069
CS	18.839.069	<<	18.839.069	<<	18.839.069	<<	18.839.069	<<	18.839.069	<<	18.839.069	<<	18.839.069	<<	18.839.069	<<	18.839.069	<<	18.839.069	
Altre spese correnti	RS	126.110	126.110	126.110	<<	126.110	126.110	126.110	126.110	126.110	126.110	126.110	126.110	126.110	126.110	126.110	126.110	126.110	126.110	126.110
	CP 2017	18.839.001	<<	18.839.001	<<	18.839.001	<<	18.839.001	<<	18.839.001	<<	18.839.001	<<	18.839.001	<<	18.839.001	<<	18.839.001	<<	18.839.001
	CS	18.839.001	<<	18.839.001	<<	18.839.001	<<	18.839.001	<<	18.839.001	<<	18.839.001	<<	18.839.001	<<	18.839.001	<<	18.839.001	<<	18.839.001
	CP 2018	18.818.257	<<	18.818.257	<<	18.818.257	<<	18.818.257	<<	18.818.257	<<	18.818.257	<<	18.818.257	<<	18.818.257	<<	18.818.257	<<	18.818.257
	CS	18.818.257	<<	18.818.257	<<	18.818.257	<<	18.818.257	<<	18.818.257	<<	18.818.257	<<	18.818.257	<<	18.818.257	<<	18.818.257	<<	18.818.257
	CP 2019	18.839.069	<<	18.839.069	<<	18.839.069	<<	18.839.069	<<	18.839.069	<<	18.839.069	<<	18.839.069	<<	18.839.069	<<	18.839.069	<<	18.839.069
CS	18.839.069	<<	18.839.069	<<	18.839.069	<<	18.839.069	<<	18.839.069	<<	18.839.069	<<	18.839.069	<<	18.839.069	<<	18.839.069	<<	18.839.069	
Contributo all'erogazione a stipulazione facoltativa della spesa pubblica e solidarietà per il mercato dei capitali e del lavoro e attività in ambito economico e JAFFI E	RS	22.840.424	22.840.424	22.840.424	<<	22.840.424	22.840.424	22.840.424	22.840.424	22.840.424	22.840.424	22.840.424	22.840.424	22.840.424	22.840.424	22.840.424	22.840.424	22.840.424	22.840.424	22.840.424
	CP 2017	260.849.502	<<	260.849.502	<<	260.849.502	<<	260.849.502	<<	260.849.502	<<	260.849.502	<<	260.849.502	<<	260.849.502	<<	260.849.502	<<	260.849.502
	CS	260.849.502	<<	260.849.502	<<	260.849.502	<<	260.849.502	<<	260.849.502	<<	260.849.502	<<	260.849.502	<<	260.849.502	<<	260.849.502	<<	260.849.502
	CP 2018	258.385.828	<<	258.385.828	<<	258.385.828	<<	258.385.828	<<	258.385.828	<<	258.385.828	<<	258.385.828	<<	258.385.828	<<	258.385.828	<<	258.385.828
	CS	258.385.828	<<	258.385.828	<<	258.385.828	<<	258.385.828	<<	258.385.828	<<	258.385.828	<<	258.385.828	<<	258.385.828	<<	258.385.828	<<	258.385.828
	CP 2019	260.752.342	<<	260.752.342	<<	260.752.342	<<	260.752.342	<<	260.752.342	<<	260.752.342	<<	260.752.342	<<	260.752.342	<<	260.752.342	<<	260.752.342
CS	260.752.342	<<	260.752.342	<<	260.752.342	<<	260.752.342	<<	260.752.342	<<	260.752.342	<<	260.752.342	<<	260.752.342	<<	260.752.342	<<	260.752.342	



**MINISTERO DEL BUDGET, FINANZE E DELLE RISERVE
BILANCIO PER AZIONE**

Ministero di competenza Azioni Titolo	C/S	in Euro										C/S	
		Dispendio di legge di bilancio Sezione II o) Precedenti note di spiegazione	Effetti finanziari di bilancio Sezione I o) Precedenti note di spiegazione	Dispendio di legge di bilancio Integrato (Sec. II - Sez. II) o) Precedenti note di spiegazione	Sezione II variazioni di legge in proposizione	Sezione I Principali mutamenti dopo la presentazione	Sezione I Variazioni di legge in proposizione	Sezione I Principali mutamenti dopo la presentazione	Sezione I Principali mutamenti dopo la presentazione	Bilancio definitivo (Sec. I - Sez. II) Principali mutamenti dopo la presentazione			
Spese correnti	RS	77.383.818	77.383.818	77.383.818	<<	77.383.818	77.383.818	77.383.818	<<	77.383.818	77.383.818	77.383.818	77.383.818
	CP 2017	260.849.502	<<	260.849.502	<<	260.849.502	<<	260.849.502	<<	260.849.502	<<	260.849.502	<<
	CS	260.910.386	<<	260.910.386	<<	260.910.386	<<	260.910.386	<<	260.910.386	<<	260.910.386	<<
	CP 2018	258.383.888	<<	258.383.888	<<	258.383.888	<<	258.383.888	<<	258.383.888	<<	258.383.888	<<
	CS	258.391.868	<<	258.391.868	<<	258.391.868	<<	258.391.868	<<	258.391.868	<<	258.391.868	<<
Spese correnti	RS	260.782.342	<<	260.782.342	<<	260.782.342	<<	260.782.342	<<	260.782.342	<<	260.782.342	<<
	CP 2017	347.849	<<	347.849	<<	347.849	<<	347.849	<<	347.849	<<	347.849	<<
	CS	5.672.961	<<	5.672.961	<<	5.672.961	<<	5.672.961	<<	5.672.961	<<	5.672.961	<<
	CP 2018	5.682.164	<<	5.682.164	<<	5.682.164	<<	5.682.164	<<	5.682.164	<<	5.682.164	<<
	CS	5.582.164	<<	5.582.164	<<	5.582.164	<<	5.582.164	<<	5.582.164	<<	5.582.164	<<
Spese correnti	RS	5.672.961	<<	5.672.961	<<	5.672.961	<<	5.672.961	<<	5.672.961	<<	5.672.961	<<
	CP 2017	347.849	<<	347.849	<<	347.849	<<	347.849	<<	347.849	<<	347.849	<<
	CS	5.672.961	<<	5.672.961	<<	5.672.961	<<	5.672.961	<<	5.672.961	<<	5.672.961	<<
	CP 2018	5.582.164	<<	5.582.164	<<	5.582.164	<<	5.582.164	<<	5.582.164	<<	5.582.164	<<
	CS	5.582.164	<<	5.582.164	<<	5.582.164	<<	5.582.164	<<	5.582.164	<<	5.582.164	<<
Trasferimenti puntuali	RS	<<	<<	<<	<<	<<	<<	<<	<<	<<	<<	<<	<<
	CP 2017	37.641.250	<<	37.641.250	<<	37.641.250	<<	37.641.250	<<	37.641.250	<<	37.641.250	<<
	CS	37.641.250	<<	37.641.250	<<	37.641.250	<<	37.641.250	<<	37.641.250	<<	37.641.250	<<
	CP 2018	36.073.750	<<	36.073.750	<<	36.073.750	<<	36.073.750	<<	36.073.750	<<	36.073.750	<<
	CS	36.073.750	<<	36.073.750	<<	36.073.750	<<	36.073.750	<<	36.073.750	<<	36.073.750	<<
Trasferimenti puntuali	RS	36.246.250	<<	36.246.250	<<	36.246.250	<<	36.246.250	<<	36.246.250	<<	36.246.250	<<
	CP 2017	37.641.250	<<	37.641.250	<<	37.641.250	<<	37.641.250	<<	37.641.250	<<	37.641.250	<<
	CS	37.641.250	<<	37.641.250	<<	37.641.250	<<	37.641.250	<<	37.641.250	<<	37.641.250	<<
	CP 2018	36.073.750	<<	36.073.750	<<	36.073.750	<<	36.073.750	<<	36.073.750	<<	36.073.750	<<
	CS	36.073.750	<<	36.073.750	<<	36.073.750	<<	36.073.750	<<	36.073.750	<<	36.073.750	<<



MINISTERO DEL BUDGET, FINANZE E DELLE RISERVE
BILANCIO PER AZIONE

Ministero di competenza Azioni Titolo	in Euro										CS010101A
	Direzione di Legge di bilancio Sezione II o, per i procedimenti non di competenza	Ente finanziario di bilancio Sezione I o, per i procedimenti non di competenza	Direzione di Legge di bilancio Integrato (Sec. II - Sez. II) o, per i procedimenti non di competenza	Sezione II variazioni di legge in proposizione	Sezione I Prestazioni realizzate dopo la previdenza	Sezione I Variazioni di legge in proposizione	Sezione I Prestazioni realizzate dopo la previdenza	Sezione I Prestazioni realizzate dopo la previdenza	Bilancio definitivo (Sec. I - Sez. II) o, per i procedimenti non di competenza		
Spese correnti	RS 2017	37.641.250	37.641.250	37.641.250	37.641.250	37.641.250	37.641.250	37.641.250	37.641.250	37.641.250	37.641.250
	CS 2017	37.641.250	37.641.250	37.641.250	37.641.250	37.641.250	37.641.250	37.641.250	37.641.250	37.641.250	37.641.250
	CP 2018	36.073.750	36.073.750	36.073.750	36.073.750	36.073.750	36.073.750	36.073.750	36.073.750	36.073.750	36.073.750
	CS 2018	36.073.750	36.073.750	36.073.750	36.073.750	36.073.750	36.073.750	36.073.750	36.073.750	36.073.750	36.073.750
	CP 2019	36.256.250	36.256.250	36.256.250	36.256.250	36.256.250	36.256.250	36.256.250	36.256.250	36.256.250	36.256.250
	CS 2019	36.256.250	36.256.250	36.256.250	36.256.250	36.256.250	36.256.250	36.256.250	36.256.250	36.256.250	36.256.250
Investimenti (art. 10, c. 1, lett. a) del D.Lgs. n. 118/2011) e interventi di manutenzione ordinaria, straordinaria, di riqualificazione e di adeguamento	RS 2017	127.999.099	127.999.099	127.999.099	127.999.099	127.999.099	127.999.099	127.999.099	127.999.099	127.999.099	127.999.099
	CS 2017	127.999.099	127.999.099	127.999.099	127.999.099	127.999.099	127.999.099	127.999.099	127.999.099	127.999.099	127.999.099
	CP 2018	130.110.314	130.110.314	130.110.314	130.110.314	130.110.314	130.110.314	130.110.314	130.110.314	130.110.314	130.110.314
	CS 2018	130.110.314	130.110.314	130.110.314	130.110.314	130.110.314	130.110.314	130.110.314	130.110.314	130.110.314	130.110.314
	CP 2019	119.899.099	119.899.099	119.899.099	119.899.099	119.899.099	119.899.099	119.899.099	119.899.099	119.899.099	119.899.099
	CS 2019	119.899.099	119.899.099	119.899.099	119.899.099	119.899.099	119.899.099	119.899.099	119.899.099	119.899.099	119.899.099
Altre in conto capitale	RS 2017	62.640.000	62.640.000	62.640.000	62.640.000	62.640.000	62.640.000	62.640.000	62.640.000	62.640.000	62.640.000
	CS 2017	62.640.000	62.640.000	62.640.000	62.640.000	62.640.000	62.640.000	62.640.000	62.640.000	62.640.000	62.640.000
	CP 2018	127.999.099	127.999.099	127.999.099	127.999.099	127.999.099	127.999.099	127.999.099	127.999.099	127.999.099	127.999.099
	CS 2018	127.999.099	127.999.099	127.999.099	127.999.099	127.999.099	127.999.099	127.999.099	127.999.099	127.999.099	127.999.099
	CP 2019	130.110.314	130.110.314	130.110.314	130.110.314	130.110.314	130.110.314	130.110.314	130.110.314	130.110.314	130.110.314
	CS 2019	130.110.314	130.110.314	130.110.314	130.110.314	130.110.314	130.110.314	130.110.314	130.110.314	130.110.314	130.110.314
AZIONE BUDGETARIA	RS 2017	342.280.349	342.280.349	342.280.349	342.280.349	342.280.349	342.280.349	342.280.349	342.280.349	342.280.349	342.280.349
	CS 2017	342.280.349	342.280.349	342.280.349	342.280.349	342.280.349	342.280.349	342.280.349	342.280.349	342.280.349	342.280.349
	CP 2018	332.253.514	332.253.514	332.253.514	332.253.514	332.253.514	332.253.514	332.253.514	332.253.514	332.253.514	332.253.514
	CS 2018	332.253.514	332.253.514	332.253.514	332.253.514	332.253.514	332.253.514	332.253.514	332.253.514	332.253.514	332.253.514
	CP 2019	329.998.198	329.998.198	329.998.198	329.998.198	329.998.198	329.998.198	329.998.198	329.998.198	329.998.198	329.998.198
	CS 2019	329.998.198	329.998.198	329.998.198	329.998.198	329.998.198	329.998.198	329.998.198	329.998.198	329.998.198	329.998.198



MINISTERO DEL BUDGET, ECONOMIA E DELLE FINANZE
BILANCIO PER ANNI

Ministero di competenza Assegnazione Titolo	in Euro																				
	MS	CP	CS	CP	CS	CP	CS	CP	CS	CP											
Spese correnti	MS	4 437 764		4 437 764		4 437 764		4 437 764		4 437 764		4 437 764		4 437 764		4 437 764		4 437 764		4 437 764	
	CP	184 312 917		184 312 917		184 312 917		184 312 917		184 312 917		184 312 917		184 312 917		184 312 917		184 312 917		184 312 917	
	CS	184 310 963		184 310 963		184 310 963		184 310 963		184 310 963		184 310 963		184 310 963		184 310 963		184 310 963		184 310 963	
	CP	154 048 442		154 048 442		154 048 442		154 048 442		154 048 442		154 048 442		154 048 442		154 048 442		154 048 442		154 048 442	
	CS	154 048 442		154 048 442		154 048 442		154 048 442		154 048 442		154 048 442		154 048 442		154 048 442		154 048 442		154 048 442	
	CP	128 084 506		128 084 506		128 084 506		128 084 506		128 084 506		128 084 506		128 084 506		128 084 506		128 084 506		128 084 506	
	CS	128 084 506		128 084 506		128 084 506		128 084 506		128 084 506		128 084 506		128 084 506		128 084 506		128 084 506		128 084 506	
	MS	40 638		40 638		40 638		40 638		40 638		40 638		40 638		40 638		40 638		40 638	
	CP	10 221 107		10 221 107		10 221 107		10 221 107		10 221 107		10 221 107		10 221 107		10 221 107		10 221 107		10 221 107	
	CS	10 221 107		10 221 107		10 221 107		10 221 107		10 221 107		10 221 107		10 221 107		10 221 107		10 221 107		10 221 107	
Spese di personale per il programma	MS	9 999 796		9 999 796		9 999 796		9 999 796		9 999 796		9 999 796		9 999 796		9 999 796		9 999 796		9 999 796	
	CP	9 999 796		9 999 796		9 999 796		9 999 796		9 999 796		9 999 796		9 999 796		9 999 796		9 999 796		9 999 796	
	CS	9 999 796		9 999 796		9 999 796		9 999 796		9 999 796		9 999 796		9 999 796		9 999 796		9 999 796		9 999 796	
	CP	9 992 746		9 992 746		9 992 746		9 992 746		9 992 746		9 992 746		9 992 746		9 992 746		9 992 746		9 992 746	
	CS	9 992 746		9 992 746		9 992 746		9 992 746		9 992 746		9 992 746		9 992 746		9 992 746		9 992 746		9 992 746	
	MS	40 638		40 638		40 638		40 638		40 638		40 638		40 638		40 638		40 638		40 638	
	CP	10 221 107		10 221 107		10 221 107		10 221 107		10 221 107		10 221 107		10 221 107		10 221 107		10 221 107		10 221 107	
	CS	10 221 107		10 221 107		10 221 107		10 221 107		10 221 107		10 221 107		10 221 107		10 221 107		10 221 107		10 221 107	
	CP	9 999 796		9 999 796		9 999 796		9 999 796		9 999 796		9 999 796		9 999 796		9 999 796		9 999 796		9 999 796	
	CS	9 999 796		9 999 796		9 999 796		9 999 796		9 999 796		9 999 796		9 999 796		9 999 796		9 999 796		9 999 796	
Spese correnti	MS	162 746		162 746		162 746		162 746		162 746		162 746		162 746		162 746		162 746		162 746	
	CP	5 992 746		5 992 746		5 992 746		5 992 746		5 992 746		5 992 746		5 992 746		5 992 746		5 992 746		5 992 746	
	CS	5 992 746		5 992 746		5 992 746		5 992 746		5 992 746		5 992 746		5 992 746		5 992 746		5 992 746		5 992 746	
	MS	40 638		40 638		40 638		40 638		40 638		40 638		40 638		40 638		40 638		40 638	
	CP	10 221 107		10 221 107		10 221 107		10 221 107		10 221 107		10 221 107		10 221 107		10 221 107		10 221 107		10 221 107	
	CS	10 221 107		10 221 107		10 221 107		10 221 107		10 221 107		10 221 107		10 221 107		10 221 107		10 221 107		10 221 107	
	CP	9 999 796		9 999 796		9 999 796		9 999 796		9 999 796		9 999 796		9 999 796		9 999 796		9 999 796		9 999 796	
	CS	9 999 796		9 999 796		9 999 796		9 999 796		9 999 796		9 999 796		9 999 796		9 999 796		9 999 796		9 999 796	
	CP	162 746		162 746		162 746		162 746		162 746		162 746		162 746		162 746		162 746		162 746	
	CS	162 746		162 746		162 746		162 746		162 746		162 746		162 746		162 746		162 746		162 746	



MINISTERO DEL BILANCIO, ECONOMIA E DELLE FINANZE
BILANCIO PER AZIONI

Ministero di competenza Azioni Titolo	05/01/2011	in Euro									
		Disegno di Legge di Bilancio Sezione II C/P C/S	Effetti finanziari di bilancio Sezione I C/P C/S	Disegno di Legge di Bilancio Integrato (Sec. II - Sez. II) C/P C/S	Sezione II Variazioni C/P a proposizione	Sezione I Principali risultati della previdenza	Sezione I Variazioni C/P a proposizione	Sezione I Principali risultati della previdenza	Sezione I Principali risultati della previdenza	Bilancio definitivo (Sec. I - Sez. II) C/P C/S	
Previdenze dei rischi finanziari assicurati in bilancio (art. 10 del D.Lgs. n. 104/2006)	RS	2.707.811	2.707.811	2.707.811	2.707.811	2.707.811	2.707.811	2.707.811	2.707.811	2.707.811	
	CP 2017	3.425.322	3.425.322	3.425.322	3.425.322	3.425.322	3.425.322	3.425.322	3.425.322	3.425.322	
	CS	3.425.322	3.425.322	3.425.322	3.425.322	3.425.322	3.425.322	3.425.322	3.425.322	3.425.322	
	CP 2018	3.415.161	3.415.161	3.415.161	3.415.161	3.415.161	3.415.161	3.415.161	3.415.161	3.415.161	
	CS	3.415.161	3.415.161	3.415.161	3.415.161	3.415.161	3.415.161	3.415.161	3.415.161	3.415.161	
	CP 2019	3.425.322	3.425.322	3.425.322	3.425.322	3.425.322	3.425.322	3.425.322	3.425.322	3.425.322	
CS	3.425.322	3.425.322	3.425.322	3.425.322	3.425.322	3.425.322	3.425.322	3.425.322	3.425.322		
Spese correnti	RS	2.415.096	2.415.096	2.415.096	2.415.096	2.415.096	2.415.096	2.415.096	2.415.096	2.415.096	
	CP 2017	3.130.867	3.130.867	3.130.867	3.130.867	3.130.867	3.130.867	3.130.867	3.130.867	3.130.867	
	CS	3.130.867	3.130.867	3.130.867	3.130.867	3.130.867	3.130.867	3.130.867	3.130.867	3.130.867	
	CP 2018	3.120.706	3.120.706	3.120.706	3.120.706	3.120.706	3.120.706	3.120.706	3.120.706	3.120.706	
	CS	3.120.706	3.120.706	3.120.706	3.120.706	3.120.706	3.120.706	3.120.706	3.120.706	3.120.706	
	CP 2019	3.130.867	3.130.867	3.130.867	3.130.867	3.130.867	3.130.867	3.130.867	3.130.867	3.130.867	
CS	3.130.867	3.130.867	3.130.867	3.130.867	3.130.867	3.130.867	3.130.867	3.130.867	3.130.867		
Altre in corso di vita	RS	216.713	216.713	216.713	216.713	216.713	216.713	216.713	216.713	216.713	
	CP 2017	294.455	294.455	294.455	294.455	294.455	294.455	294.455	294.455	294.455	
	CS	294.455	294.455	294.455	294.455	294.455	294.455	294.455	294.455	294.455	
	CP 2018	294.455	294.455	294.455	294.455	294.455	294.455	294.455	294.455	294.455	
	CS	294.455	294.455	294.455	294.455	294.455	294.455	294.455	294.455	294.455	
	CP 2019	294.455	294.455	294.455	294.455	294.455	294.455	294.455	294.455	294.455	
CS	294.455	294.455	294.455	294.455	294.455	294.455	294.455	294.455	294.455		
Regolamentazione e vigilanza sui mercati finanziari, settore credito e sistema dei pagamenti (compresa Fondoborsa e attività relate (art. 10 del D.Lgs. n. 104/2006))	RS	1.090.620	1.090.620	1.090.620	1.090.620	1.090.620	1.090.620	1.090.620	1.090.620	1.090.620	
	CP 2017	10.646.438	10.646.438	10.646.438	10.646.438	10.646.438	10.646.438	10.646.438	10.646.438	10.646.438	
	CS	10.670.534	10.670.534	10.670.534	10.670.534	10.670.534	10.670.534	10.670.534	10.670.534	10.670.534	
	CP 2018	10.633.456	10.633.456	10.633.456	10.633.456	10.633.456	10.633.456	10.633.456	10.633.456	10.633.456	
	CS	10.633.456	10.633.456	10.633.456	10.633.456	10.633.456	10.633.456	10.633.456	10.633.456	10.633.456	
	CP 2019	10.646.438	10.646.438	10.646.438	10.646.438	10.646.438	10.646.438	10.646.438	10.646.438	10.646.438	
CS	10.646.438	10.646.438	10.646.438	10.646.438	10.646.438	10.646.438	10.646.438	10.646.438	10.646.438		



MINISTERO DEL BUDGET, ECONOMIA E DELLE FINANZE
BILANCIO PER ANNI

Ministero di competenza Assegnazione Titolo	in Euro									
	Dispendio di legge di bilancio Sezione II C/P C/S	Entrata finanziaria di bilancio Sezione I C/P C/S	Diagnostico di legge di bilancio Integrato (Sec. II - Sez. II) C/P C/S	Sezione II variazioni C/P proporzionale	Sezione I Prestazioni realizzate dopo la prescrizione	Sezione II variazioni C/P proporzionale	Sezione I Prestazioni realizzate dopo la prescrizione	Sezione II variazioni C/P proporzionale	Sezione I Prestazioni realizzate dopo la prescrizione	Bilancio definitivo (Sec. I - Sez. II) C/P C/S
Spese correnti	RS	856.793	856.793	856.793	856.793	856.793	856.793	856.793	856.793	856.793
	CP 2017	9.759.081	9.759.081	9.759.081	9.759.081	9.759.081	9.759.081	9.759.081	9.759.081	9.759.081
	CS	9.763.127	9.763.127	9.763.127	9.763.127	9.763.127	9.763.127	9.763.127	9.763.127	9.763.127
	CP 2018	9.726.088	9.726.088	9.726.088	9.726.088	9.726.088	9.726.088	9.726.088	9.726.088	9.726.088
	CS	9.726.088	9.726.088	9.726.088	9.726.088	9.726.088	9.726.088	9.726.088	9.726.088	9.726.088
	CP 2019	9.759.081	9.759.081	9.759.081	9.759.081	9.759.081	9.759.081	9.759.081	9.759.081	9.759.081
CS	9.759.081	9.759.081	9.759.081	9.759.081	9.759.081	9.759.081	9.759.081	9.759.081	9.759.081	
Spese in conto capitale	RS	817.013	817.013	817.013	817.013	817.013	817.013	817.013	817.013	817.013
	CP 2017	907.407	907.407	907.407	907.407	907.407	907.407	907.407	907.407	907.407
	CS	907.407	907.407	907.407	907.407	907.407	907.407	907.407	907.407	907.407
	CP 2018	907.407	907.407	907.407	907.407	907.407	907.407	907.407	907.407	907.407
	CS	907.407	907.407	907.407	907.407	907.407	907.407	907.407	907.407	907.407
	CP 2019	907.407	907.407	907.407	907.407	907.407	907.407	907.407	907.407	907.407
CS	907.407	907.407	907.407	907.407	907.407	907.407	907.407	907.407	907.407	
Spese in conto capitale	RS	46	46	46	46	46	46	46	46	46
	CP 2017	46	46	46	46	46	46	46	46	46
	CS	46	46	46	46	46	46	46	46	46
	CP 2018	46	46	46	46	46	46	46	46	46
	CS	46	46	46	46	46	46	46	46	46
	CP 2019	46	46	46	46	46	46	46	46	46
CS	46	46	46	46	46	46	46	46	46	



MINISTERO DEL BUDGET, FINANZE E DELLE RIFORME
BILANCIO PER AZIONI

Ministero Divisione Assone Titolo	in Euro										05/07/2019
	Direzione di Legge di Bilancio di Bilancio Sezione I Sezione II Per precedenti leggi di bilancio	Ente finanziato di Bilancio di Bilancio Sezione I Sezione II Per precedenti leggi di bilancio	Obiettivi di Legge di Bilancio Integrato (Sec. II - Sez. II) Per precedenti leggi di bilancio	Sezione II Variazioni di legge proposizione	Sezione I Principali mutamenti dopo la preparazione	Sezione II Variazioni di legge proposizione	Sezione I Principali mutamenti dopo la preparazione	Sezione I Principali mutamenti dopo la preparazione	Sezione I Principali mutamenti dopo la preparazione	Sezione I Principali mutamenti dopo la preparazione	
Realizzare alla Erac e dai prestiti sui Bilici il 2000	RS 2017	€€	€€	€€	€€	€€	€€	€€	€€	€€	€€
	CP 2017	160.000.000	160.000.000	160.000.000	160.000.000	160.000.000	160.000.000	160.000.000	160.000.000	160.000.000	
	CS 2017	160.000.000	160.000.000	160.000.000	160.000.000	160.000.000	160.000.000	160.000.000	160.000.000	160.000.000	
	CP 2018	130.000.000	130.000.000	130.000.000	130.000.000	130.000.000	130.000.000	130.000.000	130.000.000	130.000.000	
	CS 2018	130.000.000	130.000.000	130.000.000	130.000.000	130.000.000	130.000.000	130.000.000	130.000.000	130.000.000	
	CP 2019	104.000.000	104.000.000	104.000.000	104.000.000	104.000.000	104.000.000	104.000.000	104.000.000	104.000.000	
Spese in conto capitale	RS 2017	€€	€€	€€	€€	€€	€€	€€	€€	€€	
	CP 2017	160.000.000	160.000.000	160.000.000	160.000.000	160.000.000	160.000.000	160.000.000	160.000.000	160.000.000	
	CS 2017	160.000.000	160.000.000	160.000.000	160.000.000	160.000.000	160.000.000	160.000.000	160.000.000	160.000.000	
	CP 2018	130.000.000	130.000.000	130.000.000	130.000.000	130.000.000	130.000.000	130.000.000	130.000.000	130.000.000	
	CS 2018	130.000.000	130.000.000	130.000.000	130.000.000	130.000.000	130.000.000	130.000.000	130.000.000	130.000.000	
	CP 2019	104.000.000	104.000.000	104.000.000	104.000.000	104.000.000	104.000.000	104.000.000	104.000.000	104.000.000	
1.4. Progetti e servizi, realizzazioni e rafforzamenti (23.5)	RS 2017	5.471.332.601	5.471.332.601	5.471.332.601	5.471.332.601	5.471.332.601	5.471.332.601	5.471.332.601	5.471.332.601	5.471.332.601	
	CP 2017	71.435.420.870	71.435.420.870	71.435.420.870	71.435.420.870	71.435.420.870	71.435.420.870	71.435.420.870	71.435.420.870	71.435.420.870	
	CS 2017	72.447.291.187	72.447.291.187	72.447.291.187	72.447.291.187	72.447.291.187	72.447.291.187	72.447.291.187	72.447.291.187	72.447.291.187	
	CP 2018	71.301.634.652	71.301.634.652	71.301.634.652	71.301.634.652	71.301.634.652	71.301.634.652	71.301.634.652	71.301.634.652	71.301.634.652	
	CS 2018	71.287.622.440	71.287.622.440	71.287.622.440	71.287.622.440	71.287.622.440	71.287.622.440	71.287.622.440	71.287.622.440	71.287.622.440	
	CP 2019	71.256.410.870	71.256.410.870	71.256.410.870	71.256.410.870	71.256.410.870	71.256.410.870	71.256.410.870	71.256.410.870	71.256.410.870	
Finanziamenti europei (23.5)	RS 2017	299.306	299.306	299.306	299.306	299.306	299.306	299.306	299.306	299.306	
	CP 2017	18.751.000.000	18.751.000.000	18.751.000.000	18.751.000.000	18.751.000.000	18.751.000.000	18.751.000.000	18.751.000.000	18.751.000.000	
	CS 2017	18.751.000.000	18.751.000.000	18.751.000.000	18.751.000.000	18.751.000.000	18.751.000.000	18.751.000.000	18.751.000.000	18.751.000.000	
	CP 2018	18.725.000.000	18.725.000.000	18.725.000.000	18.725.000.000	18.725.000.000	18.725.000.000	18.725.000.000	18.725.000.000	18.725.000.000	
	CS 2018	18.725.000.000	18.725.000.000	18.725.000.000	18.725.000.000	18.725.000.000	18.725.000.000	18.725.000.000	18.725.000.000	18.725.000.000	
	CP 2019	18.725.000.000	18.725.000.000	18.725.000.000	18.725.000.000	18.725.000.000	18.725.000.000	18.725.000.000	18.725.000.000	18.725.000.000	




MINISTERO DEL ECONOMO E DELLE FINANZE
BILANCIO PER ANNO

Ministero dipartimento azione Titolo	in Euro									
	Dispendio di legge di bilancio di bilancio di bilancio di bilancio di bilancio di bilancio di bilancio di bilancio di bilancio di bilancio	Entrate finanziarie di bilancio di bilancio di bilancio di bilancio di bilancio di bilancio di bilancio di bilancio di bilancio di bilancio	Dispendio di legge di bilancio di bilancio di bilancio di bilancio di bilancio di bilancio di bilancio di bilancio di bilancio di bilancio	Sezioni II variazioni di legge proposizione	Sezioni I Principali risultanti dopo la previdenza	Sezioni I Variazioni di legge proposizione	Sezioni I Principali risultanti dopo la previdenza	Sezioni I Principali risultanti dopo la previdenza	Sezioni I Principali risultanti dopo la previdenza	Bilancio definitivo (Sez. I - Sez. II) Principali risultanti dopo la previdenza
Spese correnti	RS	74.184.794	74.184.794	74.184.794	74.184.794	74.184.794	74.184.794	74.184.794	74.184.794	74.184.794
	CP 2017	655.071.354	655.071.354	655.071.354	655.071.354	655.071.354	655.071.354	655.071.354	655.071.354	655.071.354
	CS	655.071.354	655.071.354	655.071.354	655.071.354	655.071.354	655.071.354	655.071.354	655.071.354	655.071.354
	CP 2018	604.991.806	604.991.806	604.991.806	604.991.806	604.991.806	604.991.806	604.991.806	604.991.806	604.991.806
	CS	604.991.806	604.991.806	604.991.806	604.991.806	604.991.806	604.991.806	604.991.806	604.991.806	604.991.806
	CP 2019	606.858.354	606.858.354	606.858.354	606.858.354	606.858.354	606.858.354	606.858.354	606.858.354	606.858.354
CS	606.858.354	606.858.354	606.858.354	606.858.354	606.858.354	606.858.354	606.858.354	606.858.354	606.858.354	
Utenze in gestione 100046	RS	1.946.711.817	1.946.711.817	1.946.711.817	1.946.711.817	1.946.711.817	1.946.711.817	1.946.711.817	1.946.711.817	1.946.711.817
	CP 2017	14.107.090.000	14.107.090.000	14.107.090.000	14.107.090.000	14.107.090.000	14.107.090.000	14.107.090.000	14.107.090.000	14.107.090.000
	CS	13.008.410.233	13.008.410.233	13.008.410.233	13.008.410.233	13.008.410.233	13.008.410.233	13.008.410.233	13.008.410.233	13.008.410.233
	CP 2018	14.107.090.000	14.107.090.000	14.107.090.000	14.107.090.000	14.107.090.000	14.107.090.000	14.107.090.000	14.107.090.000	14.107.090.000
	CS	14.107.090.000	14.107.090.000	14.107.090.000	14.107.090.000	14.107.090.000	14.107.090.000	14.107.090.000	14.107.090.000	14.107.090.000
	CP 2019	14.107.090.000	14.107.090.000	14.107.090.000	14.107.090.000	14.107.090.000	14.107.090.000	14.107.090.000	14.107.090.000	14.107.090.000
CS	14.107.090.000	14.107.090.000	14.107.090.000	14.107.090.000	14.107.090.000	14.107.090.000	14.107.090.000	14.107.090.000	14.107.090.000	
Altre correnti	RS	3.046.711.817	3.046.711.817	3.046.711.817	3.046.711.817	3.046.711.817	3.046.711.817	3.046.711.817	3.046.711.817	3.046.711.817
	CP 2017	14.107.090.000	14.107.090.000	14.107.090.000	14.107.090.000	14.107.090.000	14.107.090.000	14.107.090.000	14.107.090.000	14.107.090.000
	CS	13.008.410.233	13.008.410.233	13.008.410.233	13.008.410.233	13.008.410.233	13.008.410.233	13.008.410.233	13.008.410.233	13.008.410.233
	CP 2018	14.107.090.000	14.107.090.000	14.107.090.000	14.107.090.000	14.107.090.000	14.107.090.000	14.107.090.000	14.107.090.000	14.107.090.000
	CS	14.107.090.000	14.107.090.000	14.107.090.000	14.107.090.000	14.107.090.000	14.107.090.000	14.107.090.000	14.107.090.000	14.107.090.000
	CP 2019	14.107.090.000	14.107.090.000	14.107.090.000	14.107.090.000	14.107.090.000	14.107.090.000	14.107.090.000	14.107.090.000	14.107.090.000
CS	14.107.090.000	14.107.090.000	14.107.090.000	14.107.090.000	14.107.090.000	14.107.090.000	14.107.090.000	14.107.090.000	14.107.090.000	
Appreziazioni ricadute a carico della famiglia del titolare, erede e dei beneficiari	RS	57.300.458	57.300.458	57.300.458	57.300.458	57.300.458	57.300.458	57.300.458	57.300.458	57.300.458
	CP 2017	57.300.458	57.300.458	57.300.458	57.300.458	57.300.458	57.300.458	57.300.458	57.300.458	57.300.458
	CS	57.300.458	57.300.458	57.300.458	57.300.458	57.300.458	57.300.458	57.300.458	57.300.458	57.300.458
	CP 2018	56.300.878	56.300.878	56.300.878	56.300.878	56.300.878	56.300.878	56.300.878	56.300.878	56.300.878
	CS	56.300.878	56.300.878	56.300.878	56.300.878	56.300.878	56.300.878	56.300.878	56.300.878	56.300.878
	CP 2019	57.300.458	57.300.458	57.300.458	57.300.458	57.300.458	57.300.458	57.300.458	57.300.458	57.300.458
CS	57.300.458	57.300.458	57.300.458	57.300.458	57.300.458	57.300.458	57.300.458	57.300.458	57.300.458	



**MINISTERO DEL BUDGET, FINANZE E DELLE RISERVE
BILANCIO PER ANNI**

Ministero di competenza Assegnazione Titolo	Anno	in Euro											
		Davanti a legge di bilancio 2017 CP CS	Davanti a legge di bilancio 2018 CP CS	Davanti a legge di bilancio 2019 CP CS	Effetti finanziari di bilancio 2017 CP CS	Di fronte a legge di bilancio 2017 CP CS	Di fronte a legge di bilancio 2018 CP CS	Di fronte a legge di bilancio 2019 CP CS	Sezioni II variazioni di proposizione	Sezioni I Primitivi mutuali della previdenza	Sezioni I Variazioni di proposizione	Sezione I Primitivi mutuali della previdenza	Bilancio definitivo (Cap. I - Sez. II) Primitivi mutuali della previdenza
Spese correnti	RS	640.000.000	640.000.000	640.000.000	640.000.000	640.000.000	640.000.000	640.000.000	640.000.000	640.000.000	640.000.000	640.000.000	640.000.000
	CP	640.000.000	640.000.000	640.000.000	640.000.000	640.000.000	640.000.000	640.000.000	640.000.000	640.000.000	640.000.000	640.000.000	
	CS												
	CP	724.005.000	724.005.000	724.005.000	724.005.000	724.005.000	724.005.000	724.005.000	724.005.000	724.005.000	724.005.000	724.005.000	
	CS	724.005.000	724.005.000	724.005.000	724.005.000	724.005.000	724.005.000	724.005.000	724.005.000	724.005.000	724.005.000	724.005.000	
	CP	724.005.000	724.005.000	724.005.000	724.005.000	724.005.000	724.005.000	724.005.000	724.005.000	724.005.000	724.005.000	724.005.000	
Spese in gestione e capitale	RS	940.639.448	940.639.448	940.639.448	940.639.448	940.639.448	940.639.448	940.639.448	940.639.448	940.639.448	940.639.448	940.639.448	
	CP	2.785.745.000	2.785.745.000	2.785.745.000	2.785.745.000	2.785.745.000	2.785.745.000	2.785.745.000	2.785.745.000	2.785.745.000	2.785.745.000	2.785.745.000	
	CS	2.802.682.098	2.802.682.098	2.802.682.098	2.802.682.098	2.802.682.098	2.802.682.098	2.802.682.098	2.802.682.098	2.802.682.098	2.802.682.098	2.802.682.098	
	CP	2.785.745.000	2.785.745.000	2.785.745.000	2.785.745.000	2.785.745.000	2.785.745.000	2.785.745.000	2.785.745.000	2.785.745.000	2.785.745.000	2.785.745.000	
	CS	2.785.745.000	2.785.745.000	2.785.745.000	2.785.745.000	2.785.745.000	2.785.745.000	2.785.745.000	2.785.745.000	2.785.745.000	2.785.745.000	2.785.745.000	
	CP	2.785.745.000	2.785.745.000	2.785.745.000	2.785.745.000	2.785.745.000	2.785.745.000	2.785.745.000	2.785.745.000	2.785.745.000	2.785.745.000	2.785.745.000	
Altre spese correnti	RS	040.630.410	040.630.410	040.630.410	040.630.410	040.630.410	040.630.410	040.630.410	040.630.410	040.630.410	040.630.410	040.630.410	
	CP	2.785.745.000	2.785.745.000	2.785.745.000	2.785.745.000	2.785.745.000	2.785.745.000	2.785.745.000	2.785.745.000	2.785.745.000	2.785.745.000	2.785.745.000	
	CS	2.802.682.098	2.802.682.098	2.802.682.098	2.802.682.098	2.802.682.098	2.802.682.098	2.802.682.098	2.802.682.098	2.802.682.098	2.802.682.098	2.802.682.098	
	CP	2.785.745.000	2.785.745.000	2.785.745.000	2.785.745.000	2.785.745.000	2.785.745.000	2.785.745.000	2.785.745.000	2.785.745.000	2.785.745.000	2.785.745.000	
	CS	2.785.745.000	2.785.745.000	2.785.745.000	2.785.745.000	2.785.745.000	2.785.745.000	2.785.745.000	2.785.745.000	2.785.745.000	2.785.745.000	2.785.745.000	
	CP	2.785.745.000	2.785.745.000	2.785.745.000	2.785.745.000	2.785.745.000	2.785.745.000	2.785.745.000	2.785.745.000	2.785.745.000	2.785.745.000	2.785.745.000	
Contributo ai mutui di gestione e gestione	RS	318.000.000	318.000.000	318.000.000	318.000.000	318.000.000	318.000.000	318.000.000	318.000.000	318.000.000	318.000.000	318.000.000	
	CP	260.000.000	260.000.000	260.000.000	260.000.000	260.000.000	260.000.000	260.000.000	260.000.000	260.000.000	260.000.000	260.000.000	
	CS	277.000.000	277.000.000	277.000.000	277.000.000	277.000.000	277.000.000	277.000.000	277.000.000	277.000.000	277.000.000	277.000.000	
	CP	300.000.000	300.000.000	300.000.000	300.000.000	300.000.000	300.000.000	300.000.000	300.000.000	300.000.000	300.000.000	300.000.000	
	CS	300.000.000	300.000.000	300.000.000	300.000.000	300.000.000	300.000.000	300.000.000	300.000.000	300.000.000	300.000.000	300.000.000	
	CP	302.000.000	302.000.000	302.000.000	302.000.000	302.000.000	302.000.000	302.000.000	302.000.000	302.000.000	302.000.000	302.000.000	



MINISTERO DEL BUDGET, FINANZE E DELLE RIFORME
BILANCIO PER AZIONE

Ministero di competenza Azioni Titolo	in Euro									
	Dispendio di legge di bilancio Sezione II ovvero per note di spesa	Ente finanziato di bilancio Sezione I per procedimenti di legge di bilancio	Obiettivo di legge di bilancio Integrato (Sec. II - Sez. II) per procedimenti di legge di bilancio	Sezione II variazioni di legge in proposizione	Sezione I Primitivi mutuali dopo la previsione	Sezione I Variazioni di legge in proposizione	Sezione I Primitivi mutuali dopo la previsione	Sezione I Primitivi mutuali dopo la previsione	Bilancio attuato (Sec. I - Sez. II) Primitivi mutuali dopo la previsione	05/01/2016
Spese correnti	RS	313.000.791		313.000.791	<<		313.000.791		313.000.791	
	CP 2017	280.000.000	<<	280.000.000	<<	<<	280.000.000	<<	280.000.000	<<
	CS	277.000.000	<<	277.000.000	<<	<<	277.000.000	<<	277.000.000	<<
	CP 2018	303.000.000	<<	303.000.000	<<	<<	303.000.000	<<	303.000.000	<<
	CS	300.000.000	<<	300.000.000	<<	<<	300.000.000	<<	300.000.000	<<
	CP 2019	303.000.000	<<	303.000.000	<<	<<	303.000.000	<<	303.000.000	<<
Rendiconto delle entrate e delle uscite delle Regioni e strutture apicali e delle Prov. non autonome	RS	<<	<<	<<	<<	<<	<<	<<	<<	<<
	CP 2017	4.156.653.058	<<	4.156.653.058	<<	<<	4.156.653.058	<<	4.156.653.058	<<
	CS	4.156.653.058	<<	4.156.653.058	<<	<<	4.156.653.058	<<	4.156.653.058	<<
	CP 2018	4.156.653.058	<<	4.156.653.058	<<	<<	4.156.653.058	<<	4.156.653.058	<<
	CS	4.156.653.058	<<	4.156.653.058	<<	<<	4.156.653.058	<<	4.156.653.058	<<
	CP 2019	4.156.653.058	<<	4.156.653.058	<<	<<	4.156.653.058	<<	4.156.653.058	<<
Altre entrate	RS	<<	<<	<<	<<	<<	<<	<<	<<	<<
	CP 2017	4.156.653.058	<<	4.156.653.058	<<	<<	4.156.653.058	<<	4.156.653.058	<<
	CS	4.156.653.058	<<	4.156.653.058	<<	<<	4.156.653.058	<<	4.156.653.058	<<
	CP 2018	4.156.653.058	<<	4.156.653.058	<<	<<	4.156.653.058	<<	4.156.653.058	<<
	CS	4.156.653.058	<<	4.156.653.058	<<	<<	4.156.653.058	<<	4.156.653.058	<<
	CP 2019	4.156.653.058	<<	4.156.653.058	<<	<<	4.156.653.058	<<	4.156.653.058	<<
Vincite su assicurazione Ispolite	RS	77.827.754	<<	77.827.754	<<	<<	77.827.754	<<	77.827.754	<<
	CP 2017	500.000.000	<<	500.000.000	<<	<<	500.000.000	<<	500.000.000	<<
	CS	500.000.000	<<	500.000.000	<<	<<	500.000.000	<<	500.000.000	<<
	CP 2018	500.000.000	<<	500.000.000	<<	<<	500.000.000	<<	500.000.000	<<
	CS	500.000.000	<<	500.000.000	<<	<<	500.000.000	<<	500.000.000	<<
	CP 2019	500.000.000	<<	500.000.000	<<	<<	500.000.000	<<	500.000.000	<<



MINISTERO DEL BUDGET, FINANZE E DELLE RIFORME
BILANCIO PER AZIONE

Ministero dipartimento Azione Titolo	02/02/2014		in Euro							
	RS	CP	Dispendio di legge di bilancio di bilancio Sezione I per precedenti leggi di bilancio	Effetti finanziari di bilancio di bilancio Sezione I per precedenti leggi di bilancio	Dispendio di legge di bilancio di bilancio (Sec. II - Sez. II) per precedenti leggi di bilancio	Sezione II variazioni di legge proporzionale	Sezione II Principali mutamenti della previdenza	Sezione I Variazioni di legge proporzionale	Sezione I Principali mutamenti della previdenza	Bilancio attuale (Sec. I - Sez. II) Previsione alla data di fine dell'esercizio 02/02/2014
Spese correnti	RS	CP	77.127.754	77.127.754	77.127.754	77.127.754	77.127.754	77.127.754	77.127.754	77.127.754
	CP	CS	500.000.000	500.000.000	500.000.000	500.000.000	500.000.000	500.000.000	500.000.000	500.000.000
	CP	CS	500.000.000	500.000.000	500.000.000	500.000.000	500.000.000	500.000.000	500.000.000	500.000.000
	CP	CS	599.027.754	599.027.754	599.027.754	599.027.754	599.027.754	599.027.754	599.027.754	599.027.754
	CP	CS	500.000.000	500.000.000	500.000.000	500.000.000	500.000.000	500.000.000	500.000.000	500.000.000
	CP	CS	500.000.000	500.000.000	500.000.000	500.000.000	500.000.000	500.000.000	500.000.000	500.000.000
Spese in conto capitale	RS	CP	16.067.045	16.067.045	16.067.045	16.067.045	16.067.045	16.067.045	16.067.045	16.067.045
	CP	CS	75.000.000	75.000.000	75.000.000	75.000.000	75.000.000	75.000.000	75.000.000	75.000.000
	CP	CS	87.567.985	87.567.985	87.567.985	87.567.985	87.567.985	87.567.985	87.567.985	87.567.985
	CP	CS	75.000.000	75.000.000	75.000.000	75.000.000	75.000.000	75.000.000	75.000.000	75.000.000
	CP	CS	75.000.000	75.000.000	75.000.000	75.000.000	75.000.000	75.000.000	75.000.000	75.000.000
	CP	CS	75.000.000	75.000.000	75.000.000	75.000.000	75.000.000	75.000.000	75.000.000	75.000.000
Altre spese correnti	RS	CP	16.067.045	16.067.045	16.067.045	16.067.045	16.067.045	16.067.045	16.067.045	16.067.045
	CP	CS	75.000.000	75.000.000	75.000.000	75.000.000	75.000.000	75.000.000	75.000.000	75.000.000
	CP	CS	87.567.985	87.567.985	87.567.985	87.567.985	87.567.985	87.567.985	87.567.985	87.567.985
	CP	CS	75.000.000	75.000.000	75.000.000	75.000.000	75.000.000	75.000.000	75.000.000	75.000.000
	CP	CS	75.000.000	75.000.000	75.000.000	75.000.000	75.000.000	75.000.000	75.000.000	75.000.000
	CP	CS	75.000.000	75.000.000	75.000.000	75.000.000	75.000.000	75.000.000	75.000.000	75.000.000
Azione finanziaria	RS	CP	44	44	44	44	44	44	44	44
	CP	CS	44	44	44	44	44	44	44	44
	CP	CS	44	44	44	44	44	44	44	44
	CP	CS	44	44	44	44	44	44	44	44
	CP	CS	44	44	44	44	44	44	44	44
	CP	CS	44	44	44	44	44	44	44	44



MINISTERO DEL BUDGET, ECONOMIA E DELLE FINANZE
BILANCIO PER AZIONE

Ministero di competenza Azioni Titolo	in Euro										05/07/2016
	Direzione di Legge di bilancio Sezione I o per procedimenti non di competenza	Ente finanziario di bilancio Sezione I per procedimenti non di competenza	Direzione di Legge di bilancio Integrato (Sec. I - Sec. II) per procedimenti non di competenza	Sezione II variazioni di propensione	Sezione I Principali risultati dopo la previdenza	Sezione I Variazioni di propensione	Sezione I Principali risultati dopo la previdenza	Sezione I Principali risultati dopo la previdenza	Sezione I Principali risultati dopo la previdenza	Sezione I Principali risultati dopo la previdenza	
Spese correnti	RS 2017	00	00	00	00	00	00	00	00	00	00
	CP 2017	00	00	00	00	00	00	00	00	00	00
	CS 2017	00	00	00	00	00	00	00	00	00	00
	RS 2018	00	00	00	00	00	00	00	00	00	00
	CP 2018	00	00	00	00	00	00	00	00	00	00
	CS 2018	00	00	00	00	00	00	00	00	00	00
3.9 Azioni a programmazione economico-finanziaria e gestione del debito e degli interventi finanziari (29.4)	RS 2017	21.001.000	21.001.000	21.001.000	00	78.000.000	00	78.000.000	00	00	78.000.000
	CP 2017	52.703.239	52.703.239	52.703.239	00	52.703.239	00	52.703.239	00	00	177.813.239
	CS 2017	92.754.464	92.754.464	92.754.464	00	92.754.464	00	92.754.464	00	00	177.813.239
	RS 2018	51.287.895	51.287.895	51.287.895	00	51.287.895	00	51.287.895	00	00	52.777.895
	CP 2018	94.287.265	94.287.265	94.287.265	00	94.287.265	00	94.287.265	00	00	52.777.895
	CS 2018	51.845.047	51.845.047	51.845.047	00	51.845.047	00	51.845.047	00	00	52.777.895
Spese di personale per programma	RS 2017	100.079	100.079	100.079	00	100.079	00	100.079	00	00	100.079
	CP 2017	29.841.731	29.841.731	29.841.731	00	29.841.731	00	29.841.731	00	00	29.841.731
	CS 2017	29.841.731	29.841.731	29.841.731	00	29.841.731	00	29.841.731	00	00	29.841.731
	RS 2018	28.340.463	28.340.463	28.340.463	00	28.340.463	00	28.340.463	00	00	28.340.463
	CP 2018	26.340.463	26.340.463	26.340.463	00	26.340.463	00	26.340.463	00	00	26.340.463
	CS 2018	28.321.449	28.321.449	28.321.449	00	28.321.449	00	28.321.449	00	00	26.340.463
Spese correnti	RS 2019	26.321.449	26.321.449	26.321.449	00	26.321.449	00	26.321.449	00	00	26.321.449
	CP 2019	100.079	100.079	100.079	00	100.079	00	100.079	00	00	100.079
	CS 2019	26.341.731	26.341.731	26.341.731	00	26.341.731	00	26.341.731	00	00	26.341.731
	RS 2020	26.340.463	26.340.463	26.340.463	00	26.340.463	00	26.340.463	00	00	26.340.463
	CP 2020	26.340.463	26.340.463	26.340.463	00	26.340.463	00	26.340.463	00	00	26.340.463
	CS 2020	28.321.449	28.321.449	28.321.449	00	28.321.449	00	28.321.449	00	00	26.340.463



MINISTERO DEL BUDGET, ECONOMIA E DELLE FINANZE
BILANCIO PER AZIONE

Ministero dipartimento azione Titolo	in Euro										
	MS	CP	CS	CP	CS	CP	CS	CP	CS	CP	CS
Partecipazioni azionarie e partecipazioni finanziarie e del patrimonio pubblico		7.471.844	38.062.768	38.062.768	7.471.844	38.062.768	38.062.768	7.471.844	38.062.768	38.062.768	7.471.844
		38.475.241	38.475.241	38.475.241	38.475.241	38.475.241	38.475.241	38.475.241	38.475.241	38.475.241	38.475.241
		38.854.858	38.854.858	38.854.858	38.854.858	38.854.858	38.854.858	38.854.858	38.854.858	38.854.858	38.854.858
		2.967.830	35.607.429	35.607.429	2.967.830	35.607.429	35.607.429	2.967.830	35.607.429	35.607.429	2.967.830
		35.607.429	35.607.429	35.607.429	35.607.429	35.607.429	35.607.429	35.607.429	35.607.429	35.607.429	35.607.429
		35.989.902	35.989.902	35.989.902	35.989.902	35.989.902	35.989.902	35.989.902	35.989.902	35.989.902	35.989.902
Spese correnti		35.389.519	35.389.519	35.389.519	35.389.519	35.389.519	35.389.519	35.389.519	35.389.519	35.389.519	35.389.519
		4.608.718	2.485.339	2.485.339	4.608.718	2.485.339	2.485.339	4.608.718	2.485.339	2.485.339	4.608.718
		2.485.339	2.485.339	2.485.339	2.485.339	2.485.339	2.485.339	2.485.339	2.485.339	2.485.339	2.485.339
		2.485.339	2.485.339	2.485.339	2.485.339	2.485.339	2.485.339	2.485.339	2.485.339	2.485.339	2.485.339
Altre in conto del 1047		4.608.718	2.485.339	2.485.339	4.608.718	2.485.339	2.485.339	4.608.718	2.485.339	2.485.339	4.608.718
		2.485.339	2.485.339	2.485.339	2.485.339	2.485.339	2.485.339	2.485.339	2.485.339	2.485.339	2.485.339
		2.485.339	2.485.339	2.485.339	2.485.339	2.485.339	2.485.339	2.485.339	2.485.339	2.485.339	2.485.339
		2.485.339	2.485.339	2.485.339	2.485.339	2.485.339	2.485.339	2.485.339	2.485.339	2.485.339	2.485.339
		2.485.339	2.485.339	2.485.339	2.485.339	2.485.339	2.485.339	2.485.339	2.485.339	2.485.339	2.485.339
		2.485.339	2.485.339	2.485.339	2.485.339	2.485.339	2.485.339	2.485.339	2.485.339	2.485.339	2.485.339
Calcolo degli imprevisti finanziati sul conto Stato della parte del Dipartimento del Tesoro		4.608.718	2.485.339	2.485.339	4.608.718	2.485.339	2.485.339	4.608.718	2.485.339	2.485.339	4.608.718
		2.485.339	2.485.339	2.485.339	2.485.339	2.485.339	2.485.339	2.485.339	2.485.339	2.485.339	2.485.339
		2.485.339	2.485.339	2.485.339	2.485.339	2.485.339	2.485.339	2.485.339	2.485.339	2.485.339	2.485.339
		2.485.339	2.485.339	2.485.339	2.485.339	2.485.339	2.485.339	2.485.339	2.485.339	2.485.339	2.485.339
		2.485.339	2.485.339	2.485.339	2.485.339	2.485.339	2.485.339	2.485.339	2.485.339	2.485.339	2.485.339
		2.485.339	2.485.339	2.485.339	2.485.339	2.485.339	2.485.339	2.485.339	2.485.339	2.485.339	2.485.339



MINISTERO DEL BUDGET, DELLE FINANZE
E DELLE RISERVE
BILANCIO PER AZIONE

Ministero d'impiego Azioni Titolo	05/07/2012		in Euro							
	MS	CP	Divulgato di Legge di Bilancio Stato 2017 con precetti non di erogazione	Effetti finanziari di bilancio Stato 2017 per precedenti leggi di bilancio	Dispositivi di legge di bilancio integrato (Leg. 11 - Sez. II) per precedenti leggi di bilancio	Sezioni II variazioni di proporzioni	Sezioni I Principali mutamenti dopo la presentazione	Sezioni I Variazioni di proporzioni	Sezioni I Principali mutamenti dopo la presentazione	Bilancio definitivo (Sez. I - Sez. II) Principali mutamenti dopo la presentazione
Spese correnti	MS	CP	2.181.745	<<	2.181.745	<<	2.181.745	<<	2.181.745	2.181.745
	CP	CS	4.478.011	<<	4.478.011	<<	4.478.011	<<	4.478.011	4.478.011
	CP	CS	4.478.011	<<	4.478.011	<<	4.478.011	<<	4.478.011	4.478.011
	CP	CS	4.425.940	<<	4.425.940	<<	4.425.940	<<	4.425.940	4.425.940
	CP	CS	4.425.940	<<	4.425.940	<<	4.425.940	<<	4.425.940	4.425.940
	CP	CS	4.478.011	<<	4.478.011	<<	4.478.011	<<	4.478.011	4.478.011
Spese in conto capitale	MS	CP	2.157.610	<<	2.157.610	<<	2.157.610	<<	2.157.610	2.157.610
	CP	CS	2.411.132	<<	2.411.132	<<	2.411.132	<<	2.411.132	2.411.132
	CP	CS	2.411.132	<<	2.411.132	<<	2.411.132	<<	2.411.132	2.411.132
	CP	CS	2.411.132	<<	2.411.132	<<	2.411.132	<<	2.411.132	2.411.132
	CP	CS	2.411.132	<<	2.411.132	<<	2.411.132	<<	2.411.132	2.411.132
	CP	CS	2.411.132	<<	2.411.132	<<	2.411.132	<<	2.411.132	2.411.132
ANALISI SETTORE: INDIRIZZAMENTO SOSTEGNO FINANZIARIO E GESTIONE DEL DEBITO PUBBLICO	MS	CP	11.544.678	<<	11.544.678	<<	11.544.678	<<	11.544.678	11.544.678
	CP	CS	17.779.597	<<	17.779.597	<<	17.779.597	<<	17.779.597	17.779.597
	CP	CS	17.000.012	<<	17.000.012	<<	17.000.012	<<	17.000.012	17.000.012
	CP	CS	17.645.109	<<	17.645.109	<<	17.645.109	<<	17.645.109	17.645.109
	CP	CS	17.645.109	<<	17.645.109	<<	17.645.109	<<	17.645.109	17.645.109
	CP	CS	17.779.597	<<	17.779.597	<<	17.779.597	<<	17.779.597	17.779.597
Spese correnti	MS	CP	6.254.750	<<	6.254.750	<<	6.254.750	<<	6.254.750	6.254.750
	CP	CS	11.504.154	<<	11.504.154	<<	11.504.154	<<	11.504.154	11.504.154
	CP	CS	11.504.154	<<	11.504.154	<<	11.504.154	<<	11.504.154	11.504.154
	CP	CS	11.369.626	<<	11.369.626	<<	11.369.626	<<	11.369.626	11.369.626
	CP	CS	11.369.626	<<	11.369.626	<<	11.369.626	<<	11.369.626	11.369.626
	CP	CS	11.504.154	<<	11.504.154	<<	11.504.154	<<	11.504.154	11.504.154



MINISTERO DEL BUDGET, FINANZE E DELLE RISERVE
BILANCIO PER AZIONI

Ministero di competenza Azioni Titolo	in Euro										05/07/2013
	Dati di legge di bilancio Sezione I o precedenti note di spiegazione	Effetti finanziari di bilancio Sezione I o precedenti note di spiegazione	Diagnostici di legge di bilancio Integrato (Sec. II - Sez. II) o precedenti note di spiegazione	Sezione II variazioni di bilancio proporzionale	Sezione I Principali mutamenti dopo la presentazione	Sezione II Variazioni di bilancio proporzionale	Sezione I Principali mutamenti dopo la presentazione	Sezione II Variazioni di bilancio proporzionale	Sezione I Principali mutamenti dopo la presentazione	Sezione II Variazioni di bilancio proporzionale	
Spese in conto capitale	RS 2017	6.275.443	6.275.443	6.275.443	6.275.443	6.275.443	6.275.443	6.275.443	6.275.443	6.275.443	6.275.443
	CP 2017	6.275.443	6.275.443	6.275.443	6.275.443	6.275.443	6.275.443	6.275.443	6.275.443	6.275.443	6.275.443
	CS 2017	6.275.443	6.275.443	6.275.443	6.275.443	6.275.443	6.275.443	6.275.443	6.275.443	6.275.443	6.275.443
	RS 2018	6.275.443	6.275.443	6.275.443	6.275.443	6.275.443	6.275.443	6.275.443	6.275.443	6.275.443	6.275.443
	CP 2018	6.275.443	6.275.443	6.275.443	6.275.443	6.275.443	6.275.443	6.275.443	6.275.443	6.275.443	6.275.443
	CS 2018	6.275.443	6.275.443	6.275.443	6.275.443	6.275.443	6.275.443	6.275.443	6.275.443	6.275.443	6.275.443
Fondi di cui verso i beneficiari	RS 2017	0	0	0	0	0	0	0	0	0	0
	CP 2017	0	0	0	0	0	0	0	0	0	0
	CS 2017	0	0	0	0	0	0	0	0	0	0
	RS 2018	0	0	0	0	0	0	0	0	0	0
	CP 2018	0	0	0	0	0	0	0	0	0	0
	CS 2018	0	0	0	0	0	0	0	0	0	0
Altre in conto capitale	RS 2017	0	0	0	0	0	0	0	0	0	0
	CP 2017	0	0	0	0	0	0	0	0	0	0
	CS 2017	0	0	0	0	0	0	0	0	0	0
	RS 2018	0	0	0	0	0	0	0	0	0	0
	CP 2018	0	0	0	0	0	0	0	0	0	0
	CS 2018	0	0	0	0	0	0	0	0	0	0
AZIONE MERCATO CAPITALI	RS 2017	0	0	0	0	0	0	0	0	0	0
	CP 2017	0	0	0	0	0	0	0	0	0	0
	CS 2017	0	0	0	0	0	0	0	0	0	0
	RS 2018	0	0	0	0	0	0	0	0	0	0
	CP 2018	0	0	0	0	0	0	0	0	0	0
	CS 2018	0	0	0	0	0	0	0	0	0	0



MINISTERO DEL ECONOMO E DELLE FINANZE
BILANCIO PER AZIONE

Ministero di competenza Azioni Titolo	Anno	in Euro																				
		Disavanzo di legge di bilancio Stato e il con precedenti note di spiegazione	Effetti finanziari di bilancio di bilancio Stato e il con precedenti note di spiegazione	Disavanzo di legge di bilancio integrato (Sec. I - Sec. II) con precedenti note di spiegazione	Sezioni II variazioni di legge proporzionale	Sezioni I Principali variazioni dopo la proporzionale	Sezioni I Variazioni di legge proporzionale	Sezioni I Principali variazioni dopo la proporzionale	Sezioni I Principali variazioni dopo la proporzionale	Sezioni I Principali variazioni dopo la proporzionale	Sezioni I Principali variazioni dopo la proporzionale	Bilancio definitivo (Sec. I - Sec. II) Principali variazioni dopo la proporzionale										
Controllo vigilanza e liquidazione della Amministrazione pubblica e registro dei tutela legal	RS	162.797.130	66.796.410	66.796.410	<<	162.797.130	66.796.410	66.796.410	66.796.410	162.797.130	66.796.410	66.796.410	162.797.130	66.796.410	66.796.410	162.797.130	66.796.410	66.796.410	162.797.130	66.796.410	66.796.410	
	CP 2017	25.247.783	25.247.783	25.247.783	<<	25.247.783	25.247.783	25.247.783	25.247.783	25.247.783	25.247.783	25.247.783	25.247.783	25.247.783	25.247.783	25.247.783	25.247.783	25.247.783	25.247.783	25.247.783	25.247.783	
	CS	146.115.647	146.115.647	146.115.647	<<	146.115.647	146.115.647	146.115.647	146.115.647	146.115.647	146.115.647	146.115.647	146.115.647	146.115.647	146.115.647	146.115.647	146.115.647	146.115.647	146.115.647	146.115.647	146.115.647	
	CP 2018	28.301.840	28.301.840	28.301.840	<<	28.301.840	28.301.840	28.301.840	28.301.840	28.301.840	28.301.840	28.301.840	28.301.840	28.301.840	28.301.840	28.301.840	28.301.840	28.301.840	28.301.840	28.301.840	28.301.840	28.301.840
	CS	11.852.662	11.852.662	11.852.662	<<	11.852.662	11.852.662	11.852.662	11.852.662	11.852.662	11.852.662	11.852.662	11.852.662	11.852.662	11.852.662	11.852.662	11.852.662	11.852.662	11.852.662	11.852.662	11.852.662	11.852.662
	CP 2019	28.315.783	28.315.783	28.315.783	<<	28.315.783	28.315.783	28.315.783	28.315.783	28.315.783	28.315.783	28.315.783	28.315.783	28.315.783	28.315.783	28.315.783	28.315.783	28.315.783	28.315.783	28.315.783	28.315.783	28.315.783
CS	13.343.236	13.343.236	13.343.236	<<	13.343.236	13.343.236	13.343.236	13.343.236	13.343.236	13.343.236	13.343.236	13.343.236	13.343.236	13.343.236	13.343.236	13.343.236	13.343.236	13.343.236	13.343.236	13.343.236	13.343.236	
Spese correnti	RS	162.797.130	66.797.044	66.797.044	<<	162.797.130	66.797.044	66.797.044	66.797.044	162.797.130	66.797.044	66.797.044	162.797.130	66.797.044	66.797.044	162.797.130	66.797.044	66.797.044	162.797.130	66.797.044	66.797.044	
	CP 2017	25.196.755	25.196.755	25.196.755	<<	25.196.755	25.196.755	25.196.755	25.196.755	25.196.755	25.196.755	25.196.755	25.196.755	25.196.755	25.196.755	25.196.755	25.196.755	25.196.755	25.196.755	25.196.755	25.196.755	
	CS	146.064.610	146.064.610	146.064.610	<<	146.064.610	146.064.610	146.064.610	146.064.610	146.064.610	146.064.610	146.064.610	146.064.610	146.064.610	146.064.610	146.064.610	146.064.610	146.064.610	146.064.610	146.064.610	146.064.610	
	CP 2018	28.250.812	28.250.812	28.250.812	<<	28.250.812	28.250.812	28.250.812	28.250.812	28.250.812	28.250.812	28.250.812	28.250.812	28.250.812	28.250.812	28.250.812	28.250.812	28.250.812	28.250.812	28.250.812	28.250.812	28.250.812
	CS	11.804.634	11.804.634	11.804.634	<<	11.804.634	11.804.634	11.804.634	11.804.634	11.804.634	11.804.634	11.804.634	11.804.634	11.804.634	11.804.634	11.804.634	11.804.634	11.804.634	11.804.634	11.804.634	11.804.634	11.804.634
	CP 2019	28.264.755	28.264.755	28.264.755	<<	28.264.755	28.264.755	28.264.755	28.264.755	28.264.755	28.264.755	28.264.755	28.264.755	28.264.755	28.264.755	28.264.755	28.264.755	28.264.755	28.264.755	28.264.755	28.264.755	28.264.755
CS	13.292.333	13.292.333	13.292.333	<<	13.292.333	13.292.333	13.292.333	13.292.333	13.292.333	13.292.333	13.292.333	13.292.333	13.292.333	13.292.333	13.292.333	13.292.333	13.292.333	13.292.333	13.292.333	13.292.333	13.292.333	
Altre in conto del 1947	RS	26.046	26.046	26.046	<<	26.046	26.046	26.046	26.046	26.046	26.046	26.046	26.046	26.046	26.046	26.046	26.046	26.046	26.046	26.046	26.046	
	CP 2017	51.028	51.028	51.028	<<	51.028	51.028	51.028	51.028	51.028	51.028	51.028	51.028	51.028	51.028	51.028	51.028	51.028	51.028	51.028	51.028	
	CS	0.028	0.028	0.028	<<	0.028	0.028	0.028	0.028	0.028	0.028	0.028	0.028	0.028	0.028	0.028	0.028	0.028	0.028	0.028	0.028	
	CP 2018	61.028	61.028	61.028	<<	61.028	61.028	61.028	61.028	61.028	61.028	61.028	61.028	61.028	61.028	61.028	61.028	61.028	61.028	61.028	61.028	61.028
	CS	0.028	0.028	0.028	<<	0.028	0.028	0.028	0.028	0.028	0.028	0.028	0.028	0.028	0.028	0.028	0.028	0.028	0.028	0.028	0.028	0.028
	CP 2019	61.028	61.028	61.028	<<	61.028	61.028	61.028	61.028	61.028	61.028	61.028	61.028	61.028	61.028	61.028	61.028	61.028	61.028	61.028	61.028	61.028
CS	0.028	0.028	0.028	<<	0.028	0.028	0.028	0.028	0.028	0.028	0.028	0.028	0.028	0.028	0.028	0.028	0.028	0.028	0.028	0.028	0.028	
Principale dell'importo di spesa in del 1947 conto della legge	RS	0.721.500	0.721.500	0.721.500	<<	0.721.500	0.721.500	0.721.500	0.721.500	0.721.500	0.721.500	0.721.500	0.721.500	0.721.500	0.721.500	0.721.500	0.721.500	0.721.500	0.721.500	0.721.500	0.721.500	
	CP 2017	0.438.037	0.438.037	0.438.037	<<	0.438.037	0.438.037	0.438.037	0.438.037	0.438.037	0.438.037	0.438.037	0.438.037	0.438.037	0.438.037	0.438.037	0.438.037	0.438.037	0.438.037	0.438.037	0.438.037	
	CS	0.283.463	0.283.463	0.283.463	<<	0.283.463	0.283.463	0.283.463	0.283.463	0.283.463	0.283.463	0.283.463	0.283.463	0.283.463	0.283.463	0.283.463	0.283.463	0.283.463	0.283.463	0.283.463	0.283.463	0.283.463
	CP 2018	0.303.752	0.303.752	0.303.752	<<	0.303.752	0.303.752	0.303.752	0.303.752	0.303.752	0.303.752	0.303.752	0.303.752	0.303.752	0.303.752	0.303.752	0.303.752	0.303.752	0.303.752	0.303.752	0.303.752	0.303.752
	CS	0.303.752	0.303.752	0.303.752	<<	0.303.752	0.303.752	0.303.752	0.303.752	0.303.752	0.303.752	0.303.752	0.303.752	0.303.752	0.303.752	0.303.752	0.303.752	0.303.752	0.303.752	0.303.752	0.303.752	0.303.752
	CP 2019	0.438.037	0.438.037	0.438.037	<<	0.438.037	0.438.037	0.438.037	0.438.037	0.438.037	0.438.037	0.438.037	0.438.037	0.438.037	0.438.037	0.438.037	0.438.037	0.438.037	0.438.037	0.438.037	0.438.037	0.438.037
CS	0.438.037	0.438.037	0.438.037	<<	0.438.037	0.438.037	0.438.037	0.438.037	0.438.037	0.438.037	0.438.037	0.438.037	0.438.037	0.438.037	0.438.037	0.438.037	0.438.037	0.438.037	0.438.037	0.438.037	0.438.037	



MINISTERO DEL ECONOMO E DELLE FINANZE
BILANCIO PER AZIONI

in Euro

Ministero di competenza Azioni Titolo	Divulgato di Legge di Bilancio Stato II con prospetti note di spiegazione		Effetti finanziari di bilancio di Stato II Sezione I per precedenti note di spiegazione		Obiettivo di Legge di Bilancio Integrato (Sec. II - Sez. II) per precedenti note di spiegazione		Sezione II Variazioni di bilancio proporzionale		Sezione I Principali mutamenti dopo la previsione finale		Sezione I Variazioni di bilancio proporzionale		Sezione I Principali mutamenti dopo la previsione finale		Bilancio definitivo (Sec. I - Sez. II) Principali mutamenti dopo la previsione finale	
	RS	CS	RS	CS	RS	CS	RS	CS	RS	CS	RS	CS	RS	CS	RS	CS
Spese correnti	RS	3.648.679	3.648.679	3.648.679	3.648.679	3.648.679	3.648.679	3.648.679	3.648.679	3.648.679	3.648.679	3.648.679	3.648.679	3.648.679	3.648.679	3.648.679
	CP 2017	8.261.297	8.261.297	8.261.297	8.261.297	8.261.297	8.261.297	8.261.297	8.261.297	8.261.297	8.261.297	8.261.297	8.261.297	8.261.297	8.261.297	8.261.297
	CS	8.261.297	8.261.297	8.261.297	8.261.297	8.261.297	8.261.297	8.261.297	8.261.297	8.261.297	8.261.297	8.261.297	8.261.297	8.261.297	8.261.297	8.261.297
	CP 2018	8.185.992	8.185.992	8.185.992	8.185.992	8.185.992	8.185.992	8.185.992	8.185.992	8.185.992	8.185.992	8.185.992	8.185.992	8.185.992	8.185.992	8.185.992
	CS	8.185.992	8.185.992	8.185.992	8.185.992	8.185.992	8.185.992	8.185.992	8.185.992	8.185.992	8.185.992	8.185.992	8.185.992	8.185.992	8.185.992	8.185.992
	CP 2019	8.261.297	8.261.297	8.261.297	8.261.297	8.261.297	8.261.297	8.261.297	8.261.297	8.261.297	8.261.297	8.261.297	8.261.297	8.261.297	8.261.297	8.261.297
CS	8.261.297	8.261.297	8.261.297	8.261.297	8.261.297	8.261.297	8.261.297	8.261.297	8.261.297	8.261.297	8.261.297	8.261.297	8.261.297	8.261.297	8.261.297	
Spese in conto capitale	RS	74.671	74.671	74.671	74.671	74.671	74.671	74.671	74.671	74.671	74.671	74.671	74.671	74.671	74.671	74.671
	CP 2017	177.740	177.740	177.740	177.740	177.740	177.740	177.740	177.740	177.740	177.740	177.740	177.740	177.740	177.740	177.740
	CS	177.740	177.740	177.740	177.740	177.740	177.740	177.740	177.740	177.740	177.740	177.740	177.740	177.740	177.740	177.740
	CP 2018	177.740	177.740	177.740	177.740	177.740	177.740	177.740	177.740	177.740	177.740	177.740	177.740	177.740	177.740	177.740
	CS	177.740	177.740	177.740	177.740	177.740	177.740	177.740	177.740	177.740	177.740	177.740	177.740	177.740	177.740	177.740
	CP 2019	177.740	177.740	177.740	177.740	177.740	177.740	177.740	177.740	177.740	177.740	177.740	177.740	177.740	177.740	177.740
CS	177.740	177.740	177.740	177.740	177.740	177.740	177.740	177.740	177.740	177.740	177.740	177.740	177.740	177.740	177.740	
Note di bilancio relative all'attività per il soddisfacimento del fabbisogno della spesa ordinaria e straordinaria	RS	88.748.508	88.748.508	88.748.508	88.748.508	88.748.508	88.748.508	88.748.508	88.748.508	88.748.508	88.748.508	88.748.508	88.748.508	88.748.508	88.748.508	88.748.508
	CP 2017	48.000.000	48.000.000	48.000.000	48.000.000	48.000.000	48.000.000	48.000.000	48.000.000	48.000.000	48.000.000	48.000.000	48.000.000	48.000.000	48.000.000	48.000.000
	CS	48.000.000	48.000.000	48.000.000	48.000.000	48.000.000	48.000.000	48.000.000	48.000.000	48.000.000	48.000.000	48.000.000	48.000.000	48.000.000	48.000.000	48.000.000
	CP 2018	48.000.000	48.000.000	48.000.000	48.000.000	48.000.000	48.000.000	48.000.000	48.000.000	48.000.000	48.000.000	48.000.000	48.000.000	48.000.000	48.000.000	48.000.000
	CS	48.000.000	48.000.000	48.000.000	48.000.000	48.000.000	48.000.000	48.000.000	48.000.000	48.000.000	48.000.000	48.000.000	48.000.000	48.000.000	48.000.000	48.000.000
	CP 2019	48.000.000	48.000.000	48.000.000	48.000.000	48.000.000	48.000.000	48.000.000	48.000.000	48.000.000	48.000.000	48.000.000	48.000.000	48.000.000	48.000.000	48.000.000
CS	48.000.000	48.000.000	48.000.000	48.000.000	48.000.000	48.000.000	48.000.000	48.000.000	48.000.000	48.000.000	48.000.000	48.000.000	48.000.000	48.000.000	48.000.000	
Spese in conto capitale	RS	86.760.000	86.760.000	86.760.000	86.760.000	86.760.000	86.760.000	86.760.000	86.760.000	86.760.000	86.760.000	86.760.000	86.760.000	86.760.000	86.760.000	86.760.000
	CP 2017	48.000.000	48.000.000	48.000.000	48.000.000	48.000.000	48.000.000	48.000.000	48.000.000	48.000.000	48.000.000	48.000.000	48.000.000	48.000.000	48.000.000	48.000.000
	CS	48.000.000	48.000.000	48.000.000	48.000.000	48.000.000	48.000.000	48.000.000	48.000.000	48.000.000	48.000.000	48.000.000	48.000.000	48.000.000	48.000.000	48.000.000
	CP 2018	48.000.000	48.000.000	48.000.000	48.000.000	48.000.000	48.000.000	48.000.000	48.000.000	48.000.000	48.000.000	48.000.000	48.000.000	48.000.000	48.000.000	48.000.000
	CS	48.000.000	48.000.000	48.000.000	48.000.000	48.000.000	48.000.000	48.000.000	48.000.000	48.000.000	48.000.000	48.000.000	48.000.000	48.000.000	48.000.000	48.000.000
	CP 2019	48.000.000	48.000.000	48.000.000	48.000.000	48.000.000	48.000.000	48.000.000	48.000.000	48.000.000	48.000.000	48.000.000	48.000.000	48.000.000	48.000.000	48.000.000
CS	48.000.000	48.000.000	48.000.000	48.000.000	48.000.000	48.000.000	48.000.000	48.000.000	48.000.000	48.000.000	48.000.000	48.000.000	48.000.000	48.000.000	48.000.000	



MINISTERO DEL BUDGET, ECONOMIA E DELLE FINANZE
BILANCIO PER AZIONE

Ministero dipartimento azione Titolo	in Euro									
	Dispendio di legge di bilancio di bilancio Sezione I o per procedimenti non di legge	Ente finanziato di bilancio di bilancio Sezione I o per procedimenti non di legge	Dispendio di legge di bilancio di bilancio (Sec. I - Sez. II) o per procedimenti non di legge	Sezione II variazioni di legge proporzionale	Sezione I Finanziamenti realizzati dopo la presentazione	Sezione I Variazioni di legge proporzionale	Sezione I Finanziamenti realizzati dopo la presentazione	Bilancio attuato (Sec. I - Sez. II) Previsione attuata dopo la presentazione		
Spese correnti	RS 2017	<<	<<	<<	<<	<<	<<	<<	<<	17 049 671
	CS 2017	23.000.000	23.000.000	23.000.000	<<	23.000.000	<<	23.000.000	<<	23.000.000
	CP 2018	73.000.000	<<	73.000.000	<<	23.000.000	<<	23.000.000	<<	23.000.000
	CS 2018	23.000.000	<<	23.000.000	<<	23.000.000	<<	23.000.000	<<	23.000.000
	CP 2019	23.000.000	<<	23.000.000	<<	23.000.000	<<	23.000.000	<<	23.000.000
	CS 2019	23.000.000	<<	23.000.000	<<	23.000.000	<<	23.000.000	<<	23.000.000
	RS 2017	12.049.671	<<	12.049.671	<<	17.049.671	<<	17.049.671	<<	17.049.671
	CP 2017	185.905.884	<<	185.905.884	<<	185.905.884	<<	185.905.884	<<	185.905.884
	CS 2018	185.905.884	<<	185.905.884	<<	185.905.884	<<	185.905.884	<<	185.905.884
	CP 2018	182.387.862	<<	182.387.862	<<	182.387.862	<<	182.387.862	<<	182.387.862
CP 2019	182.387.862	<<	182.387.862	<<	182.387.862	<<	182.387.862	<<	182.387.862	
RS 2017	182.310.577	<<	182.310.577	<<	182.310.577	<<	182.310.577	<<	182.310.577	
CS 2017	182.310.577	<<	182.310.577	<<	182.310.577	<<	182.310.577	<<	182.310.577	
Spese di investimento per il programma	RS 2017	810.682	<<	810.682	<<	810.682	<<	810.682	<<	810.682
	CP 2017	146.548.746	<<	146.548.746	<<	146.548.746	<<	146.548.746	<<	146.548.746
	CS 2018	146.548.746	<<	146.548.746	<<	146.548.746	<<	146.548.746	<<	146.548.746
	CP 2018	143.533.102	<<	143.533.102	<<	143.533.102	<<	143.533.102	<<	143.533.102
	CS 2019	143.533.102	<<	143.533.102	<<	143.533.102	<<	143.533.102	<<	143.533.102
	CP 2019	143.186.105	<<	143.186.105	<<	143.186.105	<<	143.186.105	<<	143.186.105
	CS 2019	143.186.105	<<	143.186.105	<<	143.186.105	<<	143.186.105	<<	143.186.105
	RS 2017	810.682	<<	810.682	<<	810.682	<<	810.682	<<	810.682
	CP 2017	146.548.746	<<	146.548.746	<<	146.548.746	<<	146.548.746	<<	146.548.746
	CS 2018	146.548.746	<<	146.548.746	<<	146.548.746	<<	146.548.746	<<	146.548.746
CP 2018	143.533.102	<<	143.533.102	<<	143.533.102	<<	143.533.102	<<	143.533.102	
CS 2019	143.533.102	<<	143.533.102	<<	143.533.102	<<	143.533.102	<<	143.533.102	
CP 2019	143.186.105	<<	143.186.105	<<	143.186.105	<<	143.186.105	<<	143.186.105	
CS 2019	143.186.105	<<	143.186.105	<<	143.186.105	<<	143.186.105	<<	143.186.105	

1.7 Spese per il programma di contenzioso, valutazioni e amministrazioni generali della Ragioneria generale dello Stato e del Tribunale (GR)



MINISTERO DEL BUDGET, ECONOMIA E DELLE FINANZE
BILANCIO PER ANNO

in Euro

05/07/2016

Ministero dipartimento azione Titolo	Dovuto a legge di bilancio di bilancio o per decreti di legge		Entrate impreviste di bilancio di bilancio Sezione I per procedimenti in corso di istruttoria		Dispositivi di legge di bilancio di bilancio (Sez. II - Sez. II) per procedimenti in corso di istruttoria		Sezione II variazioni di legge proposizione		Sezione I Finanziaria mutazioni di legge proposta in previdenza		Sezione I Variazioni di legge proposizione		Sezione I Finanziaria mutazioni di legge proposta in previdenza		Sezione I Finanziaria mutazioni di legge proposta in previdenza		Sezione I Finanziaria mutazioni di legge proposta in previdenza	
	RS	CS	RS	CS	RS	CS	RS	CS	RS	CS	RS	CS	RS	CS	RS	CS	RS	CS
Spese correnti	CP 2017	42.028.725	42.028.725	42.028.725	42.028.725	42.028.725	42.028.725	42.028.725	42.028.725	42.028.725	42.028.725	42.028.725	42.028.725	42.028.725	42.028.725	42.028.725	42.028.725	42.028.725
	CP 2018	42.028.725	42.028.725	42.028.725	42.028.725	42.028.725	42.028.725	42.028.725	42.028.725	42.028.725	42.028.725	42.028.725	42.028.725	42.028.725	42.028.725	42.028.725	42.028.725	42.028.725
	CP 2019	42.028.725	42.028.725	42.028.725	42.028.725	42.028.725	42.028.725	42.028.725	42.028.725	42.028.725	42.028.725	42.028.725	42.028.725	42.028.725	42.028.725	42.028.725	42.028.725	42.028.725
	CP 2017	13.470.617	13.470.617	13.470.617	13.470.617	13.470.617	13.470.617	13.470.617	13.470.617	13.470.617	13.470.617	13.470.617	13.470.617	13.470.617	13.470.617	13.470.617	13.470.617	13.470.617
	CP 2018	28.995.534	28.995.534	28.995.534	28.995.534	28.995.534	28.995.534	28.995.534	28.995.534	28.995.534	28.995.534	28.995.534	28.995.534	28.995.534	28.995.534	28.995.534	28.995.534	28.995.534
	CP 2019	28.995.534	28.995.534	28.995.534	28.995.534	28.995.534	28.995.534	28.995.534	28.995.534	28.995.534	28.995.534	28.995.534	28.995.534	28.995.534	28.995.534	28.995.534	28.995.534	28.995.534
Altre correnti	CP 2017	13.470.617	13.470.617	13.470.617	13.470.617	13.470.617	13.470.617	13.470.617	13.470.617	13.470.617	13.470.617	13.470.617	13.470.617	13.470.617	13.470.617	13.470.617	13.470.617	13.470.617
	CP 2018	28.995.534	28.995.534	28.995.534	28.995.534	28.995.534	28.995.534	28.995.534	28.995.534	28.995.534	28.995.534	28.995.534	28.995.534	28.995.534	28.995.534	28.995.534	28.995.534	28.995.534
	CP 2019	28.995.534	28.995.534	28.995.534	28.995.534	28.995.534	28.995.534	28.995.534	28.995.534	28.995.534	28.995.534	28.995.534	28.995.534	28.995.534	28.995.534	28.995.534	28.995.534	28.995.534
	CP 2017	28.995.534	28.995.534	28.995.534	28.995.534	28.995.534	28.995.534	28.995.534	28.995.534	28.995.534	28.995.534	28.995.534	28.995.534	28.995.534	28.995.534	28.995.534	28.995.534	28.995.534
	CP 2018	28.995.534	28.995.534	28.995.534	28.995.534	28.995.534	28.995.534	28.995.534	28.995.534	28.995.534	28.995.534	28.995.534	28.995.534	28.995.534	28.995.534	28.995.534	28.995.534	28.995.534
	CP 2019	28.995.534	28.995.534	28.995.534	28.995.534	28.995.534	28.995.534	28.995.534	28.995.534	28.995.534	28.995.534	28.995.534	28.995.534	28.995.534	28.995.534	28.995.534	28.995.534	28.995.534
Spese in conto capitale	CP 2017	56.728.280	56.728.280	56.728.280	56.728.280	56.728.280	56.728.280	56.728.280	56.728.280	56.728.280	56.728.280	56.728.280	56.728.280	56.728.280	56.728.280	56.728.280	56.728.280	56.728.280
	CP 2018	56.728.280	56.728.280	56.728.280	56.728.280	56.728.280	56.728.280	56.728.280	56.728.280	56.728.280	56.728.280	56.728.280	56.728.280	56.728.280	56.728.280	56.728.280	56.728.280	56.728.280
	CP 2019	56.728.280	56.728.280	56.728.280	56.728.280	56.728.280	56.728.280	56.728.280	56.728.280	56.728.280	56.728.280	56.728.280	56.728.280	56.728.280	56.728.280	56.728.280	56.728.280	56.728.280
	CP 2017	13.470.617	13.470.617	13.470.617	13.470.617	13.470.617	13.470.617	13.470.617	13.470.617	13.470.617	13.470.617	13.470.617	13.470.617	13.470.617	13.470.617	13.470.617	13.470.617	13.470.617
	CP 2018	28.995.534	28.995.534	28.995.534	28.995.534	28.995.534	28.995.534	28.995.534	28.995.534	28.995.534	28.995.534	28.995.534	28.995.534	28.995.534	28.995.534	28.995.534	28.995.534	28.995.534
	CP 2019	28.995.534	28.995.534	28.995.534	28.995.534	28.995.534	28.995.534	28.995.534	28.995.534	28.995.534	28.995.534	28.995.534	28.995.534	28.995.534	28.995.534	28.995.534	28.995.534	28.995.534



MINISTERO DEL BUDGET, FINANZE E DELLE RISERVE
BILANCIO PER ANNI

Ministero Divisione Asson Titolo	in Euro										05/07/2016			
	Direzione di Legge di bilancio Sezione I ovvero Sezione II	Effetti finanziari di bilancio Sezione I Sezione II	Obiettivo di Legge di bilancio Integrato (Sec. II - Sez. II) per precedenti leggi di bilancio	Sezione II variazioni di legge proporzionale	Sezione I Principali mutamenti dopo la presentazione	Sezione I Variazioni di legge proporzionale	Sezione I Principali mutamenti dopo la presentazione	Bilancio definitivo (Sec. I - Sez. II) Previsioni aliquota di spesa in percento di GDP						
P 11 Obiettivi finanziari relativi alla gestione della Asson (2017)	RS 2017	44	44	44	44	44	44	44	44	44	44	3 600 200 000		
	CP 2017	3 600 200 000	3 600 200 000	3 600 200 000	3 600 200 000	3 600 200 000	3 600 200 000	3 600 200 000	3 600 200 000	3 600 200 000	3 600 200 000	3 600 200 000		
	CS 2017												3 600 200 000	
	RS 2018	44	44	44	44	44	44	44	44	44	44	44	3 600 200 000	
	CP 2018	3 600 200 000	3 600 200 000	3 600 200 000	3 600 200 000	3 600 200 000	3 600 200 000	3 600 200 000	3 600 200 000	3 600 200 000	3 600 200 000	3 600 200 000	3 600 200 000	
	CS 2018													3 600 200 000
Sezione corrente	RS 2017	44	44	44	44	44	44	44	44	44	44	44	3 600 200 000	
	CP 2017	3 600 200 000	3 600 200 000	3 600 200 000	3 600 200 000	3 600 200 000	3 600 200 000	3 600 200 000	3 600 200 000	3 600 200 000	3 600 200 000	3 600 200 000	3 600 200 000	
	CS 2017													3 600 200 000
	RS 2018	44	44	44	44	44	44	44	44	44	44	44	44	3 600 200 000
	CP 2018	3 600 200 000	3 600 200 000	3 600 200 000	3 600 200 000	3 600 200 000	3 600 200 000	3 600 200 000	3 600 200 000	3 600 200 000	3 600 200 000	3 600 200 000	3 600 200 000	
	CS 2018													3 600 200 000



MINISTERO DEL ECONOMICO E DELLE FINANZE
BILANCIO PER ANNI

Ministero dipartimento Autore Titolo	05/07/2014	in Euro						
		Disavanzo di legge di bilancio Sezione II con proventi non di origine fiscale	Entrate finanziarie di bilancio Sezione I con proventi fiscale	Disavanzo di legge di bilancio (Sez. II - Sez. II) con proventi fiscale	Sezione II variazioni da propensione	Sezione I Finanziaria mutazioni da propensione	Sezione I Variazioni da propensione	Sezione I Finanziaria mutazioni da propensione
2. Realizzazione finanziaria con le azioni infinite (8)	RS	41.960.074.147	41.960.074.147	41.960.074.147	<<	41.960.074.147	41.960.074.147	41.960.074.147
	CP 2017	109.692.695.663	-964.773.620	108.727.922.043	-90.000.000	108.817.922.043	<<	108.817.922.043
	CS	113.328.205.140	-964.773.620	112.363.431.520	-90.000.000	112.373.431.520	<<	112.373.431.520
	CP 2018	107.516.549.707	-488.081.432	107.028.468.275	<<	107.516.549.707	488.000	107.028.468.275
	CS	107.465.521.102	-488.081.432	106.977.439.670	<<	107.465.521.102	488.000	106.977.439.670
CP 2019	103.885.818.084	-1.646.374.611	102.239.443.473	<<	102.885.818.084	438.000	102.239.443.473	
CS	105.765.181.376	-1.646.374.611	104.118.806.765	<<	104.765.181.376	438.000	104.118.806.765	
2.1. Programmata Edilizia per interventi di natura (A.7)	RS	299.479.297	299.479.297	299.479.297	<<	299.479.297	299.479.297	299.479.297
	CP 2017	2.792.325.181	<<	2.792.325.181	<<	2.792.325.181	<<	2.792.325.181
	CS	3.310.515.951	<<	3.310.515.951	<<	3.310.515.951	<<	3.310.515.951
	CP 2018	2.612.701.284	<<	2.612.701.284	<<	2.612.701.284	<<	2.612.701.284
	CS	1.995.804.655	<<	1.995.804.655	<<	1.995.804.655	<<	1.995.804.655
CP 2019	1.360.123.428	<<	1.360.123.428	<<	1.360.123.428	<<	1.360.123.428	
CS	2.705.388.770	<<	2.705.388.770	<<	2.705.388.770	<<	2.705.388.770	
Lavori a carico delle Regioni per politiche di sicurezza	RS	9.000.000	9.000.000	9.000.000	<<	9.000.000	9.000.000	9.000.000
	CP 2017	1.500.000	<<	1.500.000	<<	1.500.000	<<	1.500.000
	CS	4.500.000	<<	4.500.000	<<	4.500.000	<<	4.500.000
	CP 2018	1.500.000	<<	1.500.000	<<	1.500.000	<<	1.500.000
	CS	1.500.000	<<	1.500.000	<<	1.500.000	<<	1.500.000
CP 2019	1.500.000	<<	1.500.000	<<	1.500.000	<<	1.500.000	
CS	1.500.000	<<	1.500.000	<<	1.500.000	<<	1.500.000	
Spese in conto capitale	RS	3.000.000	3.000.000	3.000.000	<<	3.000.000	3.000.000	3.000.000
	CP 2017	1.500.000	<<	1.500.000	<<	1.500.000	<<	1.500.000
	CS	4.500.000	<<	4.500.000	<<	4.500.000	<<	4.500.000
	CP 2018	1.500.000	<<	1.500.000	<<	1.500.000	<<	1.500.000
	CS	1.500.000	<<	1.500.000	<<	1.500.000	<<	1.500.000
CP 2019	1.500.000	<<	1.500.000	<<	1.500.000	<<	1.500.000	
CS	1.500.000	<<	1.500.000	<<	1.500.000	<<	1.500.000	



MINISTERO DEL BUDGET, FINANZE E DELLE RISERVE
BILANCIO PER AZIONE

Ministero di competenza Assegnazione Titolo	Anno	in Euro																			
		Davanti a Legge di Bilancio Stato 2017 C/P C/S	Effetti finanziari di bilancio Stato 2017 C/P C/S	Obiettivi di Legge di Bilancio Integrato (Leg. 11 - Sez. II) C/P C/S	Sezioni II variazioni C/P a proposizione	Sezioni I Prestazioni realizzate prevedibile	Sezioni I Prestazioni realizzate prevedibile	Sezioni I Prestazioni realizzate prevedibile	Sezioni I Prestazioni realizzate prevedibile	Sezioni I Prestazioni realizzate prevedibile	Sezioni I Prestazioni realizzate prevedibile	Bilancio definitivo (Sez. I - Sez. II) C/P C/S									
Interventi in materia di salvaguardia dei beni culturali	RS																				
	CP 2017	9.786.062	9.786.062	9.786.062	9.786.062	9.786.062	9.786.062	9.786.062	9.786.062	9.786.062	9.786.062	9.786.062	9.786.062	9.786.062	9.786.062	9.786.062	9.786.062	9.786.062	9.786.062	9.786.062	9.786.062
	CS	9.786.062	9.786.062	9.786.062	9.786.062	9.786.062	9.786.062	9.786.062	9.786.062	9.786.062	9.786.062	9.786.062	9.786.062	9.786.062	9.786.062	9.786.062	9.786.062	9.786.062	9.786.062	9.786.062	9.786.062
	CP 2018	9.622.958	9.622.958	9.622.958	9.622.958	9.622.958	9.622.958	9.622.958	9.622.958	9.622.958	9.622.958	9.622.958	9.622.958	9.622.958	9.622.958	9.622.958	9.622.958	9.622.958	9.622.958	9.622.958	9.622.958
	CS	9.622.958	9.622.958	9.622.958	9.622.958	9.622.958	9.622.958	9.622.958	9.622.958	9.622.958	9.622.958	9.622.958	9.622.958	9.622.958	9.622.958	9.622.958	9.622.958	9.622.958	9.622.958	9.622.958	9.622.958
	CP 2019	4.850.000	4.850.000	4.850.000	4.850.000	4.850.000	4.850.000	4.850.000	4.850.000	4.850.000	4.850.000	4.850.000	4.850.000	4.850.000	4.850.000	4.850.000	4.850.000	4.850.000	4.850.000	4.850.000	4.850.000
CS	4.850.000	4.850.000	4.850.000	4.850.000	4.850.000	4.850.000	4.850.000	4.850.000	4.850.000	4.850.000	4.850.000	4.850.000	4.850.000	4.850.000	4.850.000	4.850.000	4.850.000	4.850.000	4.850.000	4.850.000	
Spese correnti	RS																				
	CP 2017	4.893.046	4.893.046	4.893.046	4.893.046	4.893.046	4.893.046	4.893.046	4.893.046	4.893.046	4.893.046	4.893.046	4.893.046	4.893.046	4.893.046	4.893.046	4.893.046	4.893.046	4.893.046	4.893.046	
	CS	4.893.046	4.893.046	4.893.046	4.893.046	4.893.046	4.893.046	4.893.046	4.893.046	4.893.046	4.893.046	4.893.046	4.893.046	4.893.046	4.893.046	4.893.046	4.893.046	4.893.046	4.893.046	4.893.046	
	CP 2018	4.772.898	4.772.898	4.772.898	4.772.898	4.772.898	4.772.898	4.772.898	4.772.898	4.772.898	4.772.898	4.772.898	4.772.898	4.772.898	4.772.898	4.772.898	4.772.898	4.772.898	4.772.898	4.772.898	4.772.898
	CS	4.772.898	4.772.898	4.772.898	4.772.898	4.772.898	4.772.898	4.772.898	4.772.898	4.772.898	4.772.898	4.772.898	4.772.898	4.772.898	4.772.898	4.772.898	4.772.898	4.772.898	4.772.898	4.772.898	4.772.898
	CP 2019	4.850.000	4.850.000	4.850.000	4.850.000	4.850.000	4.850.000	4.850.000	4.850.000	4.850.000	4.850.000	4.850.000	4.850.000	4.850.000	4.850.000	4.850.000	4.850.000	4.850.000	4.850.000	4.850.000	4.850.000
CS	4.850.000	4.850.000	4.850.000	4.850.000	4.850.000	4.850.000	4.850.000	4.850.000	4.850.000	4.850.000	4.850.000	4.850.000	4.850.000	4.850.000	4.850.000	4.850.000	4.850.000	4.850.000	4.850.000	4.850.000	
Altre in conto capitale	RS																				
	CP 2017	4.893.046	4.893.046	4.893.046	4.893.046	4.893.046	4.893.046	4.893.046	4.893.046	4.893.046	4.893.046	4.893.046	4.893.046	4.893.046	4.893.046	4.893.046	4.893.046	4.893.046	4.893.046	4.893.046	
	CS	4.893.046	4.893.046	4.893.046	4.893.046	4.893.046	4.893.046	4.893.046	4.893.046	4.893.046	4.893.046	4.893.046	4.893.046	4.893.046	4.893.046	4.893.046	4.893.046	4.893.046	4.893.046	4.893.046	
	CP 2018	4.850.000	4.850.000	4.850.000	4.850.000	4.850.000	4.850.000	4.850.000	4.850.000	4.850.000	4.850.000	4.850.000	4.850.000	4.850.000	4.850.000	4.850.000	4.850.000	4.850.000	4.850.000	4.850.000	4.850.000
	CS	4.850.000	4.850.000	4.850.000	4.850.000	4.850.000	4.850.000	4.850.000	4.850.000	4.850.000	4.850.000	4.850.000	4.850.000	4.850.000	4.850.000	4.850.000	4.850.000	4.850.000	4.850.000	4.850.000	4.850.000
	CP 2019	4.850.000	4.850.000	4.850.000	4.850.000	4.850.000	4.850.000	4.850.000	4.850.000	4.850.000	4.850.000	4.850.000	4.850.000	4.850.000	4.850.000	4.850.000	4.850.000	4.850.000	4.850.000	4.850.000	4.850.000
CS	4.850.000	4.850.000	4.850.000	4.850.000	4.850.000	4.850.000	4.850.000	4.850.000	4.850.000	4.850.000	4.850.000	4.850.000	4.850.000	4.850.000	4.850.000	4.850.000	4.850.000	4.850.000	4.850.000	4.850.000	
Crediti finanziati su mutui connessi a carico del bilancio di previsione in previsione investimenti	RS																				
	CP 2017	1.029.875.064	1.029.875.064	1.029.875.064	1.029.875.064	1.029.875.064	1.029.875.064	1.029.875.064	1.029.875.064	1.029.875.064	1.029.875.064	1.029.875.064	1.029.875.064	1.029.875.064	1.029.875.064	1.029.875.064	1.029.875.064	1.029.875.064	1.029.875.064	1.029.875.064	1.029.875.064
	CS	840.373.118	840.373.118	840.373.118	840.373.118	840.373.118	840.373.118	840.373.118	840.373.118	840.373.118	840.373.118	840.373.118	840.373.118	840.373.118	840.373.118	840.373.118	840.373.118	840.373.118	840.373.118	840.373.118	
	CP 2018	856.843.359	856.843.359	856.843.359	856.843.359	856.843.359	856.843.359	856.843.359	856.843.359	856.843.359	856.843.359	856.843.359	856.843.359	856.843.359	856.843.359	856.843.359	856.843.359	856.843.359	856.843.359	856.843.359	856.843.359
	CS	816.546.678	816.546.678	816.546.678	816.546.678	816.546.678	816.546.678	816.546.678	816.546.678	816.546.678	816.546.678	816.546.678	816.546.678	816.546.678	816.546.678	816.546.678	816.546.678	816.546.678	816.546.678	816.546.678	816.546.678
	CP 2019	856.843.359	856.843.359	856.843.359	856.843.359	856.843.359	856.843.359	856.843.359	856.843.359	856.843.359	856.843.359	856.843.359	856.843.359	856.843.359	856.843.359	856.843.359	856.843.359	856.843.359	856.843.359	856.843.359	856.843.359
CS	782.783.378	782.783.378	782.783.378	782.783.378	782.783.378	782.783.378	782.783.378	782.783.378	782.783.378	782.783.378	782.783.378	782.783.378	782.783.378	782.783.378	782.783.378	782.783.378	782.783.378	782.783.378	782.783.378	782.783.378	



MINISTERO DEL BENECONFINO E DELLE RIFORME
BILANCIO PER AZIONE

Ministero di competenza Azioni Titolo	in Euro									
	05/07/2014	Dispendio di legge di bilancio Sommario dei procedimenti in corso di esecuzione	Effetti finanziari di bilancio di bilancio Sommario dei procedimenti in corso di esecuzione	Dispendio di legge di bilancio Integrato (Sec. II - Sez. II) dei procedimenti in corso di esecuzione	Sezioni II variazioni di legge in proposizione	Sezioni I Principali mutamenti di legge presenti nella	Sezioni I Variazioni di legge in proposizione	Sezioni I Principali mutamenti di legge presenti nella	Bilancio attuato (Sec. I - Sez. II) Principali mutamenti di legge presenti nella	Bilancio attuato (Sec. I - Sez. II) Principali mutamenti di legge presenti nella
Spese correnti	RS									
	CP 2017	7.023.875.064		023.875.064						
	CS	944.323.114		944.323.114						
	CP 2018	896.843.389		896.843.389						
	CS	816.566.474		816.566.474						
	CP 2019	864.825.826		864.825.826						
CS	782.793.378		782.793.378							
Rendite: quota capitale (che non comprende i titoli di Stato di pertinenza ordinaria) versate	RS	348.715		348.715						
	CP 2017	1.219.983.993		1.219.983.993						
	CS	623.820.313		623.820.313						
	CP 2018	1.227.654.896		1.227.654.896						
	CS	632.122.191		632.122.191						
	CP 2019	1.976.067.460		1.976.067.460						
CS	1.380.165.350		1.380.165.350							
Rendite nei procedimenti in corso di esecuzione	RS	348.715		348.715						
	CP 2017	1.219.983.993		1.219.983.993						
	CS	623.820.313		623.820.313						
	CP 2018	1.227.654.896		1.227.654.896						
	CS	632.122.191		632.122.191						
	CP 2019	1.976.067.460		1.976.067.460						
CS	1.380.165.350		1.380.165.350							



Ministero di Economia e delle Finanze Ufficio				MINISTERO DEL ECONOMICO E DELLE FINANZE BILANCIO PER ANNI in Euro							
				Direzione di Legge di Bilancio di Legge di Bilancio (art. 101, 102, 103, 104) del D.L. n. 138 del 2011	Effetti finanziari di bilancio di Bilancio di Bilancio (art. 101, 102, 103, 104) del D.L. n. 138 del 2011	Dispositivo di Legge di Bilancio di Bilancio (art. 101, 102, 103, 104) del D.L. n. 138 del 2011	Sezione II Variazioni di bilancio di Bilancio di Bilancio (art. 101, 102, 103, 104) del D.L. n. 138 del 2011	Sezione I Variazioni di bilancio di Bilancio di Bilancio (art. 101, 102, 103, 104) del D.L. n. 138 del 2011	Sezione I Variazioni di bilancio di Bilancio di Bilancio (art. 101, 102, 103, 104) del D.L. n. 138 del 2011	Sezione I Variazioni di bilancio di Bilancio di Bilancio (art. 101, 102, 103, 104) del D.L. n. 138 del 2011	Bilancio di Bilancio di Bilancio (art. 101, 102, 103, 104) del D.L. n. 138 del 2011
2.3 2.3.1 ...	RS	179.918.000	427.938.000	427.938.000	427.938.000	427.938.000	427.938.000	427.938.000	427.938.000	427.938.000	
	CP	427.938.000	427.938.000	427.938.000	427.938.000	427.938.000	427.938.000	427.938.000	427.938.000	427.938.000	
	CS	551.542.091	551.542.091	551.542.091	551.542.091	551.542.091	551.542.091	551.542.091	551.542.091	551.542.091	
	CP	427.938.000	427.938.000	427.938.000	427.938.000	427.938.000	427.938.000	427.938.000	427.938.000	427.938.000	
2.3.1 2.3.1.1 ...	RS	427.938.000	427.938.000	427.938.000	427.938.000	427.938.000	427.938.000	427.938.000	427.938.000	427.938.000	
	CP	427.938.000	427.938.000	427.938.000	427.938.000	427.938.000	427.938.000	427.938.000	427.938.000	427.938.000	
	CS	427.938.000	427.938.000	427.938.000	427.938.000	427.938.000	427.938.000	427.938.000	427.938.000	427.938.000	
	CP	427.938.000	427.938.000	427.938.000	427.938.000	427.938.000	427.938.000	427.938.000	427.938.000	427.938.000	
2.3.1.2 2.3.1.2.1 ...	RS	0	0	0	0	0	0	0	0	0	
	CP	0	0	0	0	0	0	0	0	0	
	CS	0	0	0	0	0	0	0	0	0	
	CP	0	0	0	0	0	0	0	0	0	
2.3.1.2.2 2.3.1.2.2.1 ...	RS	0	0	0	0	0	0	0	0	0	
	CP	0	0	0	0	0	0	0	0	0	
	CS	0	0	0	0	0	0	0	0	0	
	CP	0	0	0	0	0	0	0	0	0	



MINISTERO DEL ECONOMO E DELLE FINANZE
BILANCIO PER AZIONE


in Euro

Ministero di competenza Assogestione Titolo	05/07/2014																	
	Di seguito di legge di bilancio Sezione II con procedimenti note di spiegazione	Effetti finanziari di bilancio di bilancio Sezione I con procedimenti note di spiegazione	Di seguito di legge di bilancio Integrato (Sez. II - Sez. II) con procedimenti note di spiegazione	Sezione II variazioni di bilancio proporzionale	Sezione II Principali mutamenti dopo la presentazione	Sezione II Variazioni di bilancio proporzionale	Sezione I Principali mutamenti dopo la presentazione	Bilancio definitivo (Sez. I - Sez. II) Principali mutamenti dopo la presentazione										
Ministero delle Finanze (Fis - per contabilità di bilancio di politico bilancio)	RS	30.910.007	30.910.007	30.910.007	00	30.910.007	30.910.007	30.910.007	00	00	00	00						
	CP 2017	32.605.068	32.605.068	32.605.068	00	32.605.068	32.605.068	32.605.068	00	00	00	00	00	00	00	00	00	
	CS	63.536.050	63.536.050	63.536.050	00	63.536.050	63.536.050	63.536.050	00	00	00	00	00	00	00	00	00	
	CP 2018	32.605.068	32.605.068	32.605.068	00	32.605.068	32.605.068	32.605.068	00	00	00	00	00	00	00	00	00	00
	CS	32.605.068	32.605.068	32.605.068	00	32.605.068	32.605.068	32.605.068	00	00	00	00	00	00	00	00	00	00
	CP 2019	32.605.068	32.605.068	32.605.068	00	32.605.068	32.605.068	32.605.068	00	00	00	00	00	00	00	00	00	00
Spese in conto capitale	RS	30.910.007	30.910.007	30.910.007	00	30.910.007	30.910.007	30.910.007	00	00	00	00	00	00	00	00	00	
	CP 2017	32.605.068	32.605.068	32.605.068	00	32.605.068	32.605.068	32.605.068	00	00	00	00	00	00	00	00	00	
	CS	63.536.050	63.536.050	63.536.050	00	63.536.050	63.536.050	63.536.050	00	00	00	00	00	00	00	00	00	
	CP 2018	32.605.068	32.605.068	32.605.068	00	32.605.068	32.605.068	32.605.068	00	00	00	00	00	00	00	00	00	00
	CS	32.605.068	32.605.068	32.605.068	00	32.605.068	32.605.068	32.605.068	00	00	00	00	00	00	00	00	00	00
	CP 2019	32.605.068	32.605.068	32.605.068	00	32.605.068	32.605.068	32.605.068	00	00	00	00	00	00	00	00	00	00
ALTRA RIC. DI BILANCIO	RS	00	00	00	00	00	00	00	00	00	00	00	00	00	00	00	00	
	CP 2017	00	00	00	00	00	00	00	00	00	00	00	00	00	00	00	00	
	CS	00	00	00	00	00	00	00	00	00	00	00	00	00	00	00	00	
	CP 2018	00	00	00	00	00	00	00	00	00	00	00	00	00	00	00	00	
	CS	00	00	00	00	00	00	00	00	00	00	00	00	00	00	00	00	
	CP 2019	00	00	00	00	00	00	00	00	00	00	00	00	00	00	00	00	00
Spese in conto capitale	RS	00	00	00	00	00	00	00	00	00	00	00	00	00	00	00	00	
	CP 2017	00	00	00	00	00	00	00	00	00	00	00	00	00	00	00	00	
	CS	00	00	00	00	00	00	00	00	00	00	00	00	00	00	00	00	
	CP 2018	00	00	00	00	00	00	00	00	00	00	00	00	00	00	00	00	
	CS	00	00	00	00	00	00	00	00	00	00	00	00	00	00	00	00	
	CP 2019	00	00	00	00	00	00	00	00	00	00	00	00	00	00	00	00	00



MINISTERO DEL ECONOMO E DELLE FINANZE
BILANCIO PER ANNI

Ministero di Economia Azioni Tutto	05/07/2015		in Euro							
	MS	CP	05/07/2015	05/07/2015	05/07/2015	05/07/2015	05/07/2015	05/07/2015	05/07/2015	
2.2 Competecipazioni e impostazioni contabili ed altri provvedimenti alle autonomie spese (1.0)	MS	CP	28.217.059.809	28.217.059.809	28.217.059.809	28.217.059.809	28.217.059.809	28.217.059.809	28.217.059.809	28.217.059.809
	MS	CP	28.770.489.445	28.770.489.445	28.770.489.445	28.770.489.445	28.770.489.445	28.770.489.445	28.770.489.445	28.770.489.445
	MS	CP	27.717.007.827	27.717.007.827	27.717.007.827	27.717.007.827	27.717.007.827	27.717.007.827	27.717.007.827	27.717.007.827
	MS	CP	29.257.840.851	29.257.840.851	29.257.840.851	29.257.840.851	29.257.840.851	29.257.840.851	29.257.840.851	29.257.840.851
	MS	CP	27.717.000.800	27.717.000.800	27.717.000.800	27.717.000.800	27.717.000.800	27.717.000.800	27.717.000.800	27.717.000.800
	MS	CP	27.717.059.809	27.717.059.809	27.717.059.809	27.717.059.809	27.717.059.809	27.717.059.809	27.717.059.809	27.717.059.809
	MS	CP	2.985.182.407	2.985.182.407	2.985.182.407	2.985.182.407	2.985.182.407	2.985.182.407	2.985.182.407	2.985.182.407
	MS	CP	8.557.320.042	8.557.320.042	8.557.320.042	8.557.320.042	8.557.320.042	8.557.320.042	8.557.320.042	8.557.320.042
	MS	CP	8.150.749.678	8.150.749.678	8.150.749.678	8.150.749.678	8.150.749.678	8.150.749.678	8.150.749.678	8.150.749.678
	MS	CP	10.147.520.042	10.147.520.042	10.147.520.042	10.147.520.042	10.147.520.042	10.147.520.042	10.147.520.042	10.147.520.042
Spese correnti	MS	CP	8.557.320.042	8.557.320.042	8.557.320.042	8.557.320.042	8.557.320.042	8.557.320.042	8.557.320.042	8.557.320.042
	MS	CP	8.557.320.042	8.557.320.042	8.557.320.042	8.557.320.042	8.557.320.042	8.557.320.042	8.557.320.042	8.557.320.042
	MS	CP	2.985.182.407	2.985.182.407	2.985.182.407	2.985.182.407	2.985.182.407	2.985.182.407	2.985.182.407	2.985.182.407
	MS	CP	8.557.320.042	8.557.320.042	8.557.320.042	8.557.320.042	8.557.320.042	8.557.320.042	8.557.320.042	8.557.320.042
Impugnativa contabile relativa alla competecipazione delle autonomie speciali in attuazione della finanziaria 2004	MS	CP	19.560.000.000	19.560.000.000	19.560.000.000	19.560.000.000	19.560.000.000	19.560.000.000	19.560.000.000	19.560.000.000
	MS	CP	19.560.000.000	19.560.000.000	19.560.000.000	19.560.000.000	19.560.000.000	19.560.000.000	19.560.000.000	19.560.000.000
	MS	CP	19.400.000.000	19.400.000.000	19.400.000.000	19.400.000.000	19.400.000.000	19.400.000.000	19.400.000.000	19.400.000.000
	MS	CP	19.400.000.000	19.400.000.000	19.400.000.000	19.400.000.000	19.400.000.000	19.400.000.000	19.400.000.000	19.400.000.000
2.3 Competecipazioni e impostazioni contabili ed altri provvedimenti alle autonomie spese (1.0)	MS	CP	19.400.000.000	19.400.000.000	19.400.000.000	19.400.000.000	19.400.000.000	19.400.000.000	19.400.000.000	19.400.000.000
	MS	CP	19.400.000.000	19.400.000.000	19.400.000.000	19.400.000.000	19.400.000.000	19.400.000.000	19.400.000.000	19.400.000.000
	MS	CP	1.685.000.000	1.685.000.000	1.685.000.000	1.685.000.000	1.685.000.000	1.685.000.000	1.685.000.000	1.685.000.000
	MS	CP	1.685.000.000	1.685.000.000	1.685.000.000	1.685.000.000	1.685.000.000	1.685.000.000	1.685.000.000	1.685.000.000



MINISTERO DEL BUDGET, FINANZE E DELLE RISERVE
BILANCIO PER AZIONE

Ministero dipartimento azione Titolo	Anno	in Euro									
		Dispendio di legge di bilancio Sezione II o procedimenti non di legge	Entrate finanziarie di bilancio Sezione I o procedimenti non di legge	Dispendio di legge di bilancio (Sec. II - Sez. II) o procedimenti non di legge	Sezione II variazioni di legge proporzionale	Sezione I Finanziaria mutazioni di legge proporzionale	Sezione I Finanziaria mutazioni di legge proporzionale	Sezione II variazioni di legge proporzionale	Sezione I Finanziaria mutazioni di legge proporzionale	Sezione I Finanziaria mutazioni di legge proporzionale	Bilancio definitivo (Sec. I - Sez. II) o procedimenti non di legge
Spese correnti	RS 2017	19.500.000.000	19.500.000.000	19.500.000.000	19.500.000.000	19.500.000.000	19.500.000.000	19.500.000.000	19.500.000.000	19.500.000.000	19.500.000.000
	CS 2017	19.500.000.000	19.500.000.000	19.500.000.000	19.500.000.000	19.500.000.000	19.500.000.000	19.500.000.000	19.500.000.000	19.500.000.000	19.500.000.000
	CP 2018	19.000.000.000	1.400.000.000	20.400.000.000	20.400.000.000	20.400.000.000	20.400.000.000	20.400.000.000	20.400.000.000	20.400.000.000	20.400.000.000
	CS 2018	19.000.000.000	1.400.000.000	20.400.000.000	20.400.000.000	20.400.000.000	20.400.000.000	20.400.000.000	20.400.000.000	20.400.000.000	20.400.000.000
	CP 2019	19.000.000.000	1.685.000.000	20.685.000.000	20.685.000.000	20.685.000.000	20.685.000.000	20.685.000.000	20.685.000.000	20.685.000.000	20.685.000.000
CS 2019	19.000.000.000	1.685.000.000	20.685.000.000	20.685.000.000	20.685.000.000	20.685.000.000	20.685.000.000	20.685.000.000	20.685.000.000	20.685.000.000	
Incontro di bilancio o livello del bilancio a bilancio speciale	RS 2017	581.024	581.024	581.024	581.024	581.024	581.024	581.024	581.024	581.024	581.024
	CS 2017	119.739.767	119.739.767	119.739.767	119.739.767	119.739.767	119.739.767	119.739.767	119.739.767	119.739.767	119.739.767
	CP 2018	119.739.767	119.739.767	119.739.767	119.739.767	119.739.767	119.739.767	119.739.767	119.739.767	119.739.767	119.739.767
	CS 2018	119.739.767	119.739.767	119.739.767	119.739.767	119.739.767	119.739.767	119.739.767	119.739.767	119.739.767	119.739.767
	CP 2019	119.739.767	119.739.767	119.739.767	119.739.767	119.739.767	119.739.767	119.739.767	119.739.767	119.739.767	119.739.767
CS 2019	119.739.767	119.739.767	119.739.767	119.739.767	119.739.767	119.739.767	119.739.767	119.739.767	119.739.767	119.739.767	
Altre correnti	RS 2017	3.739.785	3.739.785	3.739.785	3.739.785	3.739.785	3.739.785	3.739.785	3.739.785	3.739.785	3.739.785
	CS 2017	3.739.785	3.739.785	3.739.785	3.739.785	3.739.785	3.739.785	3.739.785	3.739.785	3.739.785	3.739.785
	CP 2018	3.739.785	3.739.785	3.739.785	3.739.785	3.739.785	3.739.785	3.739.785	3.739.785	3.739.785	3.739.785
	CS 2018	3.739.785	3.739.785	3.739.785	3.739.785	3.739.785	3.739.785	3.739.785	3.739.785	3.739.785	3.739.785
	CP 2019	3.739.785	3.739.785	3.739.785	3.739.785	3.739.785	3.739.785	3.739.785	3.739.785	3.739.785	3.739.785
CS 2019	3.739.785	3.739.785	3.739.785	3.739.785	3.739.785	3.739.785	3.739.785	3.739.785	3.739.785	3.739.785	
Spese in conto capitale	RS 2017	580.024	580.024	580.024	580.024	580.024	580.024	580.024	580.024	580.024	580.024
	CS 2017	119.000.000	119.000.000	119.000.000	119.000.000	119.000.000	119.000.000	119.000.000	119.000.000	119.000.000	119.000.000
	CP 2018	119.000.000	119.000.000	119.000.000	119.000.000	119.000.000	119.000.000	119.000.000	119.000.000	119.000.000	119.000.000
	CS 2018	119.000.000	119.000.000	119.000.000	119.000.000	119.000.000	119.000.000	119.000.000	119.000.000	119.000.000	119.000.000
	CP 2019	119.000.000	119.000.000	119.000.000	119.000.000	119.000.000	119.000.000	119.000.000	119.000.000	119.000.000	119.000.000
CS 2019	119.000.000	119.000.000	119.000.000	119.000.000	119.000.000	119.000.000	119.000.000	119.000.000	119.000.000	119.000.000	



MINISTERO DEL BUDGET, ECONOMIA E DELLE FINANZE
BILANCIO PER AZIONI

Ministero dipartimento azione Titolo	in Euro										05/07/2017
	Disegno di legge di bilancio o legge finanziaria o legge di delegazione	Effetti finanziari di bilancio di legge Sezione I per precedenti legge di bilancio	Disegno di legge di bilancio integrato (Sec. II - Sec. II)	Sezione II variazioni di legge proposizione	Sezione II Prestazioni realizzate dopo la presentazione	Sezione II variazioni di legge proposizione	Sezione I Prestazioni realizzate dopo la presentazione	Sezione I variazioni di legge proposizione	Sezione I Prestazioni realizzate dopo la presentazione	Bilancio definitivo (Sec. I - Sec. II)	
AZIONE MECCANOGRAFICA	RS	00	00	00	00	00	00	00	00	00	00
	CP 2017	00	00	00	00	00	00	00	00	00	00
	CS	00	00	00	00	00	00	00	00	00	00
	CP 2018	00	00	00	00	00	00	00	00	00	00
	CS	00	00	00	00	00	00	00	00	00	00
	CP 2019	00	00	00	00	00	00	00	00	00	00
Spese correnti	RS	00	00	00	00	00	00	00	00	00	00
	CP 2017	00	00	00	00	00	00	00	00	00	00
	CS	00	00	00	00	00	00	00	00	00	00
Altre risorse correnti del 1917	RS	00	00	00	00	00	00	00	00	00	00
	CP 2017	00	00	00	00	00	00	00	00	00	00
	CS	00	00	00	00	00	00	00	00	00	00
	CP 2018	00	00	00	00	00	00	00	00	00	00
	CS	00	00	00	00	00	00	00	00	00	00
	CP 2019	00	00	00	00	00	00	00	00	00	00



MINISTERO DEL ECONOMICO E DELLE FINANZE
BILANCIO PER ANNI

Ministero Programmi Azioni Titolo	in Euro									
	Dispendio di legge di bilancio Sezione II ovvero per note di spiegazione	Entrata finanziaria di legge di bilancio Sezione I ovvero per note di spiegazione	Dispendio di legge di bilancio Integrato (Sec. II - Sez. II) ovvero per note di spiegazione	Sezione III variazioni di legge proporzionale	Sezione I Finanziaria mutuati dopo la previdenza	Sezione II Variazioni di legge proporzionale	Sezione I Finanziaria mutuati dopo la previdenza	Sezione II Variazioni di legge proporzionale	Sezione I Finanziaria mutuati dopo la previdenza	Bilancio definitivo (Sec. I - Sez. II) ovvero per note di spiegazione
2.4 Cancro della Stato s'adunamento della spesa corrente (04)	RS	98.521.633.789	38.561.633.789	38.561.633.789	€€	98.521.633.789	€€	98.521.633.789	38.561.633.789	38.561.633.789
	CP 2017	75.728.205.686	-1.056.211.620	74.671.994.066	€€	74.728.205.686	€€	74.728.205.686	-1.056.211.620	74.671.994.066
	CS	78.740.505.686	-1.056.211.620	77.684.294.066	€€	79.740.505.686	€€	79.740.505.686	-1.056.211.620	77.684.294.066
	CP 2018	75.207.513.625	-1.970.493.432	73.237.020.193	€€	75.207.513.625	€€	75.207.513.625	-1.970.493.432	73.237.020.173
	CS	74.212.513.625	-1.970.493.432	72.242.020.193	€€	74.212.513.625	€€	74.212.513.625	-1.970.493.432	72.242.020.173
	CP 2019	75.890.205.686	-3.404.206.611	72.486.008.875	€€	75.890.205.686	€€	75.890.205.686	-3.403.276.611	72.486.008.875
	CS	74.383.205.686	-3.404.206.611	70.989.008.875	€€	74.383.205.686	€€	74.383.205.686	-3.403.276.611	70.989.008.875
	RS	98.521.633.789	38.521.633.789	38.521.633.789	€€	98.521.633.789	€€	98.521.633.789	-1.056.211.620	97.465.428.169
	CP 2017	75.614.705.000	-1.056.211.620	74.558.493.380	€€	75.614.705.000	€€	75.614.705.000	-1.056.211.620	74.558.493.380
	CS	78.627.005.000	-1.056.211.620	77.570.793.380	€€	79.627.005.000	€€	79.627.005.000	-1.056.211.620	77.570.793.380
CP 2018	75.054.705.000	-1.970.493.432	73.084.211.568	€€	75.054.705.000	€€	75.054.705.000	-1.970.493.432	73.084.211.568	
CS	74.069.705.000	-1.970.493.432	72.094.211.568	€€	74.069.705.000	€€	74.069.705.000	-1.970.493.432	72.094.211.568	
CP 2019	77.779.705.000	-3.404.206.611	74.375.498.389	€€	77.779.705.000	€€	77.779.705.000	-3.403.276.611	74.375.498.389	
CS	74.279.705.000	-3.404.206.611	70.875.498.389	€€	74.279.705.000	€€	74.279.705.000	-3.403.276.611	70.875.498.389	
RS	98.521.633.789	-1.056.211.620	97.465.428.169	€€	98.521.633.789	€€	98.521.633.789	-1.056.211.620	97.465.428.169	
CP 2017	75.614.705.000	-1.056.211.620	74.558.493.380	€€	75.614.705.000	€€	75.614.705.000	-1.056.211.620	74.558.493.380	
CS	78.627.005.000	-1.056.211.620	77.570.793.380	€€	79.627.005.000	€€	79.627.005.000	-1.056.211.620	77.570.793.380	
CP 2018	75.054.705.000	-1.970.493.432	73.084.211.568	€€	75.054.705.000	€€	75.054.705.000	-1.970.493.432	73.084.211.568	
CS	74.069.705.000	-1.970.493.432	72.094.211.568	€€	74.069.705.000	€€	74.069.705.000	-1.970.493.432	72.094.211.568	
CP 2019	77.779.705.000	-3.404.206.611	74.375.498.389	€€	77.779.705.000	€€	77.779.705.000	-3.403.276.611	74.375.498.389	
CS	74.279.705.000	-3.404.206.611	70.875.498.389	€€	74.279.705.000	€€	74.279.705.000	-3.403.276.611	70.875.498.389	
RS	40.000.000	€€	40.000.000	€€	40.000.000	€€	40.000.000	€€	40.000.000	
CP 2017	35.000.000	€€	35.000.000	€€	35.000.000	€€	35.000.000	€€	35.000.000	
CS	35.000.000	€€	35.000.000	€€	35.000.000	€€	35.000.000	€€	35.000.000	
CP 2018	35.000.000	€€	35.000.000	€€	35.000.000	€€	35.000.000	€€	35.000.000	
CS	35.000.000	€€	35.000.000	€€	35.000.000	€€	35.000.000	€€	35.000.000	
CP 2019	35.000.000	€€	35.000.000	€€	35.000.000	€€	35.000.000	€€	35.000.000	
CS	35.000.000	€€	35.000.000	€€	35.000.000	€€	35.000.000	€€	35.000.000	
RS	35.000.000	€€	35.000.000	€€	35.000.000	€€	35.000.000	€€	35.000.000	
CP 2017	35.000.000	€€	35.000.000	€€	35.000.000	€€	35.000.000	€€	35.000.000	
CS	35.000.000	€€	35.000.000	€€	35.000.000	€€	35.000.000	€€	35.000.000	
CP 2018	35.000.000	€€	35.000.000	€€	35.000.000	€€	35.000.000	€€	35.000.000	
CS	35.000.000	€€	35.000.000	€€	35.000.000	€€	35.000.000	€€	35.000.000	
CP 2019	35.000.000	€€	35.000.000	€€	35.000.000	€€	35.000.000	€€	35.000.000	
CS	35.000.000	€€	35.000.000	€€	35.000.000	€€	35.000.000	€€	35.000.000	



MINISTERO DEL BUDGET, FINANZE E DELLE RISERVE
BILANCIO PER AZIONI

Ministero di competenza Azioni Titolo	in Euro									
	Dispendio di legge di bilancio Sezione II C/P C/S C/P C/S	Entrata finanziaria di bilancio Sezione I C/P C/S	Dispendio di legge di bilancio Integrato (Sec. II - Sez. II) C/P C/S	Sezione II Variazioni C/P in propensione	Sezione II Finanziaria C/P C/S	Sezione I Variazioni C/P in propensione	Sezione I Finanziaria C/P C/S	Sezione I Finanziaria C/P C/S	Bilancio definitivo (Sec. I - Sez. II) C/P C/S	Bilancio definitivo (Sec. I - Sez. II) C/P C/S
Spese correnti	MS	47.000.000	47.000.000	47.000.000	<<	<<	47.000.000	47.000.000	47.000.000	47.000.000
	CP 2017	35.000.000	<<	35.000.000	<<	<<	35.000.000	35.000.000	35.000.000	35.000.000
	CS	35.000.000	<<	35.000.000	<<	<<	35.000.000	35.000.000	35.000.000	35.000.000
	CP 2018	35.000.000	<<	35.000.000	<<	<<	35.000.000	35.000.000	35.000.000	35.000.000
	CS	35.000.000	<<	35.000.000	<<	<<	35.000.000	35.000.000	35.000.000	35.000.000
	CP 2019	35.000.000	<<	35.000.000	<<	<<	35.000.000	35.000.000	35.000.000	35.000.000
Contributi per strutture a partecipazione privata	MS	<<	<<	<<	<<	<<	<<	<<	<<	<<
	CP 2017	79.500.686	<<	79.500.686	<<	<<	79.500.686	79.500.686	79.500.686	79.500.686
	CS	79.500.686	<<	79.500.686	<<	<<	79.500.686	79.500.686	79.500.686	79.500.686
	CP 2018	77.808.605	<<	77.808.605	<<	<<	77.808.605	77.808.605	77.808.605	77.808.605
	CS	77.808.605	<<	77.808.605	<<	<<	77.808.605	77.808.605	77.808.605	77.808.605
	CP 2019	78.500.046	<<	78.500.046	<<	<<	78.500.046	78.500.046	78.500.046	78.500.046
Altre spese correnti	MS	<<	<<	<<	<<	<<	<<	<<	<<	<<
	CP 2017	78.500.046	<<	78.500.046	<<	<<	78.500.046	78.500.046	78.500.046	78.500.046
	CS	78.500.046	<<	78.500.046	<<	<<	78.500.046	78.500.046	78.500.046	78.500.046
	CP 2018	77.808.605	<<	77.808.605	<<	<<	77.808.605	77.808.605	77.808.605	77.808.605
	CS	77.808.605	<<	77.808.605	<<	<<	77.808.605	77.808.605	77.808.605	77.808.605
	CP 2019	78.500.046	<<	78.500.046	<<	<<	78.500.046	78.500.046	78.500.046	78.500.046



MINISTERO DEL ECONOMO E DELLE FINANZE
BILANCIO PER AZIONE

in Euro

05/07/196

Ministero Programmi Azioni Titolo	Dispendio di Legge di Bilancio Storico II con previsioni note di spiegazione		Effetti finanziari di bilancio di bilancio Storico I con previsioni note di spiegazione		Obiettivo di Legge di Bilancio Integrato (Stor. I + Stor. II) con previsioni note di spiegazione		Sezioni II Variazioni di bilancio proporzionale		Sezioni I Principali mutamenti dopo la previdenza nota		Sezioni I Principali mutamenti dopo la previdenza nota		Sezioni I Principali mutamenti dopo la previdenza nota		Bilancio definitivo (Stor. I + Stor. II) Principali mutamenti dopo la previdenza nota	
	MS	CP	MS	CP	MS	CP	MS	CP	MS	CP	MS	CP	MS	CP	MS	CP
2.5 Ripartizione Ministeri con Anbi finanziati (3-7)	MS	39.181.567	39.181.567	0	0	39.181.567	39.181.567	0	0	39.181.567	39.181.567	39.181.567	39.181.567	39.181.567	39.181.567	39.181.567
	CP	1.857.167.140	1.857.167.140	0	0	-917.167.140	-917.167.140	-80.000.000	-80.000.000	1.857.167.140	1.857.167.140	1.857.167.140	1.857.167.140	1.857.167.140	1.857.167.140	1.857.167.140
	CS	1.896.152.367	1.896.152.367	0	0	-946.152.367	-946.152.367	-80.000.000	-80.000.000	1.896.152.367	1.896.152.367	1.896.152.367	1.896.152.367	1.896.152.367	1.896.152.367	1.896.152.367
	CP	1.591.338.983	1.591.338.983	0	0	0	0	0	0	1.591.338.983	1.591.338.983	1.591.338.983	1.591.338.983	1.591.338.983	1.591.338.983	1.591.338.983
	CS	1.551.338.983	1.551.338.983	0	0	0	0	0	0	1.551.338.983	1.551.338.983	1.551.338.983	1.551.338.983	1.551.338.983	1.551.338.983	1.551.338.983
	CP	1.464.591.103	1.464.591.103	0	0	0	0	0	0	1.464.591.103	1.464.591.103	1.464.591.103	1.464.591.103	1.464.591.103	1.464.591.103	1.464.591.103
CS	1.464.591.103	1.464.591.103	0	0	0	0	0	0	1.464.591.103	1.464.591.103	1.464.591.103	1.464.591.103	1.464.591.103	1.464.591.103	1.464.591.103	
Categorie delle Spese per le opere spendibili pubblici	MS	3.677.119	3.677.119	0	0	3.677.119	3.677.119	0	0	3.677.119	3.677.119	3.677.119	3.677.119	3.677.119	3.677.119	3.677.119
	CP	27.426.970	27.426.970	0	0	27.426.970	27.426.970	0	0	27.426.970	27.426.970	27.426.970	27.426.970	27.426.970	27.426.970	27.426.970
	CS	27.426.970	27.426.970	0	0	27.426.970	27.426.970	0	0	27.426.970	27.426.970	27.426.970	27.426.970	27.426.970	27.426.970	27.426.970
	CP	27.426.970	27.426.970	0	0	27.426.970	27.426.970	0	0	27.426.970	27.426.970	27.426.970	27.426.970	27.426.970	27.426.970	27.426.970
	CS	27.426.970	27.426.970	0	0	27.426.970	27.426.970	0	0	27.426.970	27.426.970	27.426.970	27.426.970	27.426.970	27.426.970	27.426.970
	CP	27.426.970	27.426.970	0	0	27.426.970	27.426.970	0	0	27.426.970	27.426.970	27.426.970	27.426.970	27.426.970	27.426.970	27.426.970
Spese correnti	MS	9.577.110	9.577.110	0	0	9.577.110	9.577.110	0	0	9.577.110	9.577.110	9.577.110	9.577.110	9.577.110	9.577.110	9.577.110
	CP	27.426.970	27.426.970	0	0	27.426.970	27.426.970	0	0	27.426.970	27.426.970	27.426.970	27.426.970	27.426.970	27.426.970	27.426.970
	CS	27.426.970	27.426.970	0	0	27.426.970	27.426.970	0	0	27.426.970	27.426.970	27.426.970	27.426.970	27.426.970	27.426.970	27.426.970
	CP	27.426.970	27.426.970	0	0	27.426.970	27.426.970	0	0	27.426.970	27.426.970	27.426.970	27.426.970	27.426.970	27.426.970	27.426.970
	CS	27.426.970	27.426.970	0	0	27.426.970	27.426.970	0	0	27.426.970	27.426.970	27.426.970	27.426.970	27.426.970	27.426.970	27.426.970
	CP	27.426.970	27.426.970	0	0	27.426.970	27.426.970	0	0	27.426.970	27.426.970	27.426.970	27.426.970	27.426.970	27.426.970	27.426.970
Categorie delle Spese per le opere spendibili in opere di cantiere	MS	14.518.820	14.518.820	0	0	14.518.820	14.518.820	0	0	14.518.820	14.518.820	14.518.820	14.518.820	14.518.820	14.518.820	14.518.820
	CP	25.000.000	25.000.000	0	0	25.000.000	25.000.000	0	0	25.000.000	25.000.000	25.000.000	25.000.000	25.000.000	25.000.000	25.000.000
	CS	25.000.000	25.000.000	0	0	25.000.000	25.000.000	0	0	25.000.000	25.000.000	25.000.000	25.000.000	25.000.000	25.000.000	25.000.000
	CP	25.000.000	25.000.000	0	0	25.000.000	25.000.000	0	0	25.000.000	25.000.000	25.000.000	25.000.000	25.000.000	25.000.000	25.000.000
	CS	25.000.000	25.000.000	0	0	25.000.000	25.000.000	0	0	25.000.000	25.000.000	25.000.000	25.000.000	25.000.000	25.000.000	25.000.000
	CP	25.000.000	25.000.000	0	0	25.000.000	25.000.000	0	0	25.000.000	25.000.000	25.000.000	25.000.000	25.000.000	25.000.000	25.000.000



MINISTERO DEL BUDGET, FINANZE E DELLE RIFORME
BILANCIO PER ANNI

Ministero di competenza Assegnazione Titolo	Anno	in Euro																			
		Dispendio di legge di bilancio Sezione II con procedimenti non di competenza	Entrate finanziarie di bilancio Sezione I con procedimenti non di competenza	Dispendio di legge di bilancio Integrato (Sec. II - Sez. II) con procedimenti non di competenza	Sezione II Variazioni di legge in proposizione	Sezione I Primitivi mutuati dopo la presentazione	Sezione I Variazioni di legge in proposizione	Sezione I Primitivi mutuati dopo la presentazione	Sezione I Primitivi mutuati dopo la presentazione	Sezione I Primitivi mutuati dopo la presentazione	Bilancio definitivo (Sec. I - Sez. II) Primitivi mutuati dopo la presentazione										
Spese correnti	RS	14.819.870	14.819.870	14.819.870	<<<	14.819.870	14.819.870	14.819.870	14.819.870	14.819.870	14.819.870	14.819.870	14.819.870	14.819.870	14.819.870	14.819.870	14.819.870	14.819.870	14.819.870	14.819.870	
	CP 2017	25.000.000	<<<	25.000.000	<<<	25.000.000	25.000.000	25.000.000	25.000.000	25.000.000	25.000.000	25.000.000	25.000.000	25.000.000	25.000.000	25.000.000	25.000.000	25.000.000	25.000.000	25.000.000	
	CS	36.519.830	<<<	36.519.830	<<<	36.519.830	36.519.830	36.519.830	36.519.830	36.519.830	36.519.830	36.519.830	36.519.830	36.519.830	36.519.830	36.519.830	36.519.830	36.519.830	36.519.830	36.519.830	36.519.830
	CP 2018	25.000.000	<<<	25.000.000	<<<	25.000.000	25.000.000	25.000.000	25.000.000	25.000.000	25.000.000	25.000.000	25.000.000	25.000.000	25.000.000	25.000.000	25.000.000	25.000.000	25.000.000	25.000.000	25.000.000
	CS	25.000.000	<<<	25.000.000	<<<	25.000.000	25.000.000	25.000.000	25.000.000	25.000.000	25.000.000	25.000.000	25.000.000	25.000.000	25.000.000	25.000.000	25.000.000	25.000.000	25.000.000	25.000.000	25.000.000
	CP 2019	25.000.000	<<<	25.000.000	<<<	25.000.000	25.000.000	25.000.000	25.000.000	25.000.000	25.000.000	25.000.000	25.000.000	25.000.000	25.000.000	25.000.000	25.000.000	25.000.000	25.000.000	25.000.000	25.000.000
Contributo allo Sviluppo Investimento tributario per la mobilità della Regione in materia di salvaguardia del territorio	RS	1.246.642	1.246.642	1.246.642	<<<	1.246.642	1.246.642	1.246.642	1.246.642	1.246.642	1.246.642	1.246.642	1.246.642	1.246.642	1.246.642	1.246.642	1.246.642	1.246.642	1.246.642	1.246.642	
	CP 2017	182.620.750	<<<	182.620.750	<<<	182.620.750	182.620.750	182.620.750	182.620.750	182.620.750	182.620.750	182.620.750	182.620.750	182.620.750	182.620.750	182.620.750	182.620.750	182.620.750	182.620.750	182.620.750	
	CS	182.620.750	<<<	182.620.750	<<<	182.620.750	182.620.750	182.620.750	182.620.750	182.620.750	182.620.750	182.620.750	182.620.750	182.620.750	182.620.750	182.620.750	182.620.750	182.620.750	182.620.750	182.620.750	
	CP 2018	101.383	<<<	101.383	<<<	101,383	101,383	101,383	101,383	101,383	101,383	101,383	101,383	101,383	101,383	101,383	101,383	101,383	101,383	101,383	101,383
	CS	101,383	<<<	101,383	<<<	101,383	101,383	101,383	101,383	101,383	101,383	101,383	101,383	101,383	101,383	101,383	101,383	101,383	101,383	101,383	101,383
	CP 2019	103,022	<<<	103,022	<<<	103,022	103,022	103,022	103,022	103,022	103,022	103,022	103,022	103,022	103,022	103,022	103,022	103,022	103,022	103,022	103,022
Spese in conto capitale	RS	1.246.642	1.246.642	1.246.642	<<<	1.246.642	1.246.642	1.246.642	1.246.642	1.246.642	1.246.642	1.246.642	1.246.642	1.246.642	1.246.642	1.246.642	1.246.642	1.246.642	1.246.642	1.246.642	
	CP 2017	103,022	<<<	103,022	<<<	103,022	103,022	103,022	103,022	103,022	103,022	103,022	103,022	103,022	103,022	103,022	103,022	103,022	103,022	103,022	
	CS	103,022	<<<	103,022	<<<	103,022	103,022	103,022	103,022	103,022	103,022	103,022	103,022	103,022	103,022	103,022	103,022	103,022	103,022	103,022	
	CP 2018	101,383	<<<	101,383	<<<	101,383	101,383	101,383	101,383	101,383	101,383	101,383	101,383	101,383	101,383	101,383	101,383	101,383	101,383	101,383	
	CS	101,383	<<<	101,383	<<<	101,383	101,383	101,383	101,383	101,383	101,383	101,383	101,383	101,383	101,383	101,383	101,383	101,383	101,383	101,383	
	CP 2019	103,022	<<<	103,022	<<<	103,022	103,022	103,022	103,022	103,022	103,022	103,022	103,022	103,022	103,022	103,022	103,022	103,022	103,022	103,022	
Spese in conto capitale	RS	132.517.736	132.517.736	132.517.736	<<<	132.517.736	132.517.736	132.517.736	132.517.736	132.517.736	132.517.736	132.517.736	132.517.736	132.517.736	132.517.736	132.517.736	132.517.736	132.517.736	132.517.736	132.517.736	
	CP 2017	103,022	<<<	103,022	<<<	103,022	103,022	103,022	103,022	103,022	103,022	103,022	103,022	103,022	103,022	103,022	103,022	103,022	103,022	103,022	
	CS	103,022	<<<	103,022	<<<	103,022	103,022	103,022	103,022	103,022	103,022	103,022	103,022	103,022	103,022	103,022	103,022	103,022	103,022	103,022	
	CP 2018	101,383	<<<	101,383	<<<	101,383	101,383	101,383	101,383	101,383	101,383	101,383	101,383	101,383	101,383	101,383	101,383	101,383	101,383	101,383	
CS	101,383	<<<	101,383	<<<	101,383	101,383	101,383	101,383	101,383	101,383	101,383	101,383	101,383	101,383	101,383	101,383	101,383	101,383	101,383		
CP 2019	103,022	<<<	103,022	<<<	103,022	103,022	103,022	103,022	103,022	103,022	103,022	103,022	103,022	103,022	103,022	103,022	103,022	103,022	103,022		



**MINISTERO DEL BUDGET, DELLE FINANZE
E DEL MERCATO PER AZIONI**

in Euro

05/07/154

Ministero di competenza Azioni Titolo	Divulgato da Legge di Bilancio Statale II o, per i crediti, note di spiegazione		Emissione di Bilancio di Stato Sezione I per i crediti note di spiegazione	Dispositivo di Legge di Bilancio Integrato (Sec. II - Sez. II) per i crediti note di spiegazione		Sezione II Variazioni di previdenza	Sezione I Finanziamento mutuali dopo la previdenza	Sezione I Variazioni di previdenza	Sezione I Finanziamento mutuali dopo la previdenza	Sezione I Finanziamento mutuali dopo la previdenza	Saldo attuato (Sec. I - Sez. II) Previdenza mutuali dopo la previdenza
	MS CP CS	MS CP CS		MS CP CS	MS CP CS						
Cassa di Roma su base contabile a conto del 2017 di competenza erariale	MS	€	€	€	€	€	€	€	€	€	€
	CP	212.810.000	212.810.000	212.810.000	212.810.000	212.810.000	212.810.000	212.810.000	212.810.000	212.810.000	212.810.000
	CS	272.810.000	272.810.000	272.810.000	272.810.000	272.810.000	272.810.000	272.810.000	272.810.000	272.810.000	272.810.000
	CP	264.910.000	264.910.000	264.910.000	264.910.000	264.910.000	264.910.000	264.910.000	264.910.000	264.910.000	264.910.000
	CS	264.910.000	264.910.000	264.910.000	264.910.000	264.910.000	264.910.000	264.910.000	264.910.000	264.910.000	264.910.000
	CP	268.110.000	268.110.000	268.110.000	268.110.000	268.110.000	268.110.000	268.110.000	268.110.000	268.110.000	268.110.000
CS	268.110.000	268.110.000	268.110.000	268.110.000	268.110.000	268.110.000	268.110.000	268.110.000	268.110.000	268.110.000	
Spese comuni	MS	€	€	€	€	€	€	€	€	€	€
	CP	272.810.000	272.810.000	272.810.000	272.810.000	272.810.000	272.810.000	272.810.000	272.810.000	272.810.000	272.810.000
	CS	272.810.000	272.810.000	272.810.000	272.810.000	272.810.000	272.810.000	272.810.000	272.810.000	272.810.000	272.810.000
	CP	264.910.000	264.910.000	264.910.000	264.910.000	264.910.000	264.910.000	264.910.000	264.910.000	264.910.000	264.910.000
	CS	264.910.000	264.910.000	264.910.000	264.910.000	264.910.000	264.910.000	264.910.000	264.910.000	264.910.000	264.910.000
	CP	268.110.000	268.110.000	268.110.000	268.110.000	268.110.000	268.110.000	268.110.000	268.110.000	268.110.000	268.110.000
CS	268.110.000	268.110.000	268.110.000	268.110.000	268.110.000	268.110.000	268.110.000	268.110.000	268.110.000	268.110.000	
Finanziamento mutuale con conto di Stato di previdenza in rimborso	MS	€	€	€	€	€	€	€	€	€	€
	CP	184.330.000	184.330.000	184.330.000	184.330.000	184.330.000	184.330.000	184.330.000	184.330.000	184.330.000	184.330.000
	CS	184.330.000	184.330.000	184.330.000	184.330.000	184.330.000	184.330.000	184.330.000	184.330.000	184.330.000	184.330.000
	CP	200.840.000	200.840.000	200.840.000	200.840.000	200.840.000	200.840.000	200.840.000	200.840.000	200.840.000	200.840.000
	CS	200.840.000	200.840.000	200.840.000	200.840.000	200.840.000	200.840.000	200.840.000	200.840.000	200.840.000	200.840.000
	CP	206.870.000	206.870.000	206.870.000	206.870.000	206.870.000	206.870.000	206.870.000	206.870.000	206.870.000	206.870.000
CS	206.870.000	206.870.000	206.870.000	206.870.000	206.870.000	206.870.000	206.870.000	206.870.000	206.870.000	206.870.000	
Rimborsi passivi al finanziante	MS	€	€	€	€	€	€	€	€	€	€
	CP	184.330.000	184.330.000	184.330.000	184.330.000	184.330.000	184.330.000	184.330.000	184.330.000	184.330.000	184.330.000
	CS	184.330.000	184.330.000	184.330.000	184.330.000	184.330.000	184.330.000	184.330.000	184.330.000	184.330.000	184.330.000
	CP	200.840.000	200.840.000	200.840.000	200.840.000	200.840.000	200.840.000	200.840.000	200.840.000	200.840.000	200.840.000
	CS	200.840.000	200.840.000	200.840.000	200.840.000	200.840.000	200.840.000	200.840.000	200.840.000	200.840.000	200.840.000
	CP	206.870.000	206.870.000	206.870.000	206.870.000	206.870.000	206.870.000	206.870.000	206.870.000	206.870.000	206.870.000
CS	206.870.000	206.870.000	206.870.000	206.870.000	206.870.000	206.870.000	206.870.000	206.870.000	206.870.000	206.870.000	



MINISTERO DEL BUDGET, ECONOMIA E DELLE FINANZE
BILANCIO PER AZIONI

Ministero dipartimento azione Titolo	in Euro							05/07/1955
	Divulgato di legge di bilancio Sezione II con prospetti note di spiegazione	Effetti finanziari di bilancio Sezione I per precedenti legge di bilancio	Decreto di legge di bilancio Integrato (Sec. II - Sec. II) per precedenti legge di bilancio	Sezione II variazioni di legge proporzionale	Sezione I Principali mutamenti dopo la presente nota	Sezione I Variazioni di legge proporzionale	Sezione I Principali mutamenti dopo la presente nota	
AZIONE MECCANOGRAFICA	RS	00	00	00	00	00	00	00
	CP 2017	00	00	00	00	00	00	00
	CS	00	00	00	00	00	00	00
	CP 2018	00	00	00	00	00	00	00
	CS	00	00	00	00	00	00	00
	CP 2019	00	00	00	00	00	00	00
Spese in conto capitale	RS	00	00	00	00	00	00	00
	CP 2017	00	00	00	00	00	00	00
	CS	00	00	00	00	00	00	00
	CP 2018	00	00	00	00	00	00	00
	CS	00	00	00	00	00	00	00
	CP 2019	00	00	00	00	00	00	00



MINISTERO DEL BUDGET, FINANZE E DELLE RISERVE
BILANCIO PER AZIONE

Ministero Finanze Azioni Tutto		in Euro										
		Davanti a Legge di Bilancio 2017 CP CS	Davanti a Legge di Bilancio 2018 CP CS	Davanti a Legge di Bilancio 2019 CP CS	Davanti a Legge di Bilancio 2020 CP CS	Davanti a Legge di Bilancio 2021 CP CS	Davanti a Legge di Bilancio 2022 CP CS	Davanti a Legge di Bilancio 2023 CP CS	Davanti a Legge di Bilancio 2024 CP CS	Davanti a Legge di Bilancio 2025 CP CS	Davanti a Legge di Bilancio 2026 CP CS	Davanti a Legge di Bilancio 2027 CP CS
2. L'Italia ed Europa e nel mondo (4)		23.518.823.026	23.518.823.026	23.518.823.026	23.518.823.026	23.518.823.026	23.518.823.026	23.518.823.026	23.518.823.026	23.518.823.026	23.518.823.026	23.518.823.026
		24.401.904.977	24.401.904.977	24.401.904.977	24.401.904.977	24.401.904.977	24.401.904.977	24.401.904.977	24.401.904.977	24.401.904.977	24.401.904.977	24.401.904.977
		23.164.868.026	23.164.868.026	23.164.868.026	23.164.868.026	23.164.868.026	23.164.868.026	23.164.868.026	23.164.868.026	23.164.868.026	23.164.868.026	23.164.868.026
		23.164.868.026	23.164.868.026	23.164.868.026	23.164.868.026	23.164.868.026	23.164.868.026	23.164.868.026	23.164.868.026	23.164.868.026	23.164.868.026	23.164.868.026
2.1. Partecipazioni italiane alle politiche di bilancio in ambito UE (4-10)		22.823.841.416	22.823.841.416	22.823.841.416	22.823.841.416	22.823.841.416	22.823.841.416	22.823.841.416	22.823.841.416	22.823.841.416	22.823.841.416	22.823.841.416
		23.784.530.736	23.784.530.736	23.784.530.736	23.784.530.736	23.784.530.736	23.784.530.736	23.784.530.736	23.784.530.736	23.784.530.736	23.784.530.736	23.784.530.736
		22.534.361.416	22.534.361.416	22.534.361.416	22.534.361.416	22.534.361.416	22.534.361.416	22.534.361.416	22.534.361.416	22.534.361.416	22.534.361.416	22.534.361.416
		22.534.361.416	22.534.361.416	22.534.361.416	22.534.361.416	22.534.361.416	22.534.361.416	22.534.361.416	22.534.361.416	22.534.361.416	22.534.361.416	22.534.361.416
Partecipazione al bilancio UE		17.800.000.000	17.800.000.000	17.800.000.000	17.800.000.000	17.800.000.000	17.800.000.000	17.800.000.000	17.800.000.000	17.800.000.000	17.800.000.000	17.800.000.000
		18.900.000.000	18.900.000.000	18.900.000.000	18.900.000.000	18.900.000.000	18.900.000.000	18.900.000.000	18.900.000.000	18.900.000.000	18.900.000.000	18.900.000.000
		19.000.000.000	19.000.000.000	19.000.000.000	19.000.000.000	19.000.000.000	19.000.000.000	19.000.000.000	19.000.000.000	19.000.000.000	19.000.000.000	19.000.000.000
		19.000.000.000	19.000.000.000	19.000.000.000	19.000.000.000	19.000.000.000	19.000.000.000	19.000.000.000	19.000.000.000	19.000.000.000	19.000.000.000	19.000.000.000
Spese correnti		17.800.000.000	17.800.000.000	17.800.000.000	17.800.000.000	17.800.000.000	17.800.000.000	17.800.000.000	17.800.000.000	17.800.000.000	17.800.000.000	17.800.000.000
		18.900.000.000	18.900.000.000	18.900.000.000	18.900.000.000	18.900.000.000	18.900.000.000	18.900.000.000	18.900.000.000	18.900.000.000	18.900.000.000	18.900.000.000
		19.000.000.000	19.000.000.000	19.000.000.000	19.000.000.000	19.000.000.000	19.000.000.000	19.000.000.000	19.000.000.000	19.000.000.000	19.000.000.000	19.000.000.000
		19.000.000.000	19.000.000.000	19.000.000.000	19.000.000.000	19.000.000.000	19.000.000.000	19.000.000.000	19.000.000.000	19.000.000.000	19.000.000.000	19.000.000.000



MINISTERO DEL BUDGET, ECONOMIA E DELLE FINANZE
BILANCIO PER AZIONI

Ministero di competenza Azioni Titolo	Divisione di legge di bilancio di competenza o di provvidenza non di competenza	Ente finanziario di bilancio di competenza Sezione I per precedenti bilanci di competenza	Dispositivo di legge di bilancio integrato (Sec. II - Sez. II) per precedenti bilanci di competenza	Sezione II variazioni di bilancio proporzionale	Sezione I Finanziaria mutuati dopo la previdenza	Sezione I Variazioni di bilancio proporzionale	Sezione I Finanziaria mutuati dopo la previdenza	Sezione I Finanziaria mutuati dopo la previdenza	Bilancio definitivo (Sec. I - Sez. II) Previsione della spesa in attuazione della Legge di Bilancio
Altre società della politica comunista in partecipazione	MS								
	CP	5.033.841.416	5.033.841.416	5.033.841.416	5.033.841.416	5.033.841.416	5.033.841.416	5.033.841.416	5.033.841.416
	CS	5.033.841.416	5.033.841.416	5.033.841.416	5.033.841.416	5.033.841.416	5.033.841.416	5.033.841.416	5.033.841.416
	CP	4.884.539.736	4.884.539.736	4.884.539.736	4.884.539.736	4.884.539.736	4.884.539.736	4.884.539.736	4.884.539.736
	CS	4.884.539.736	4.884.539.736	4.884.539.736	4.884.539.736	4.884.539.736	4.884.539.736	4.884.539.736	4.884.539.736
	CP	2.934.301.416	2.934.301.416	2.934.301.416	2.934.301.416	2.934.301.416	2.934.301.416	2.934.301.416	2.934.301.416
CS	2.934.301.416	2.934.301.416	2.934.301.416	2.934.301.416	2.934.301.416	2.934.301.416	2.934.301.416	2.934.301.416	
Spese comuni	MS								
	CP	283.841.416	283.841.416	283.841.416	283.841.416	283.841.416	283.841.416	283.841.416	283.841.416
	CS	283.841.416	283.841.416	283.841.416	283.841.416	283.841.416	283.841.416	283.841.416	283.841.416
	CP	234.539.736	234.539.736	234.539.736	234.539.736	234.539.736	234.539.736	234.539.736	234.539.736
	CS	234.539.736	234.539.736	234.539.736	234.539.736	234.539.736	234.539.736	234.539.736	234.539.736
	CP	234.301.416	234.301.416	234.301.416	234.301.416	234.301.416	234.301.416	234.301.416	234.301.416
CS	234.301.416	234.301.416	234.301.416	234.301.416	234.301.416	234.301.416	234.301.416	234.301.416	
Altre società della politica comunista	MS								
	CP	4.750.000.000	4.750.000.000	4.750.000.000	4.750.000.000	4.750.000.000	4.750.000.000	4.750.000.000	4.750.000.000
	CS	4.750.000.000	4.750.000.000	4.750.000.000	4.750.000.000	4.750.000.000	4.750.000.000	4.750.000.000	4.750.000.000
	CP	4.650.000.000	4.650.000.000	4.650.000.000	4.650.000.000	4.650.000.000	4.650.000.000	4.650.000.000	4.650.000.000
	CS	4.650.000.000	4.650.000.000	4.650.000.000	4.650.000.000	4.650.000.000	4.650.000.000	4.650.000.000	4.650.000.000
	CP	2.700.000.000	2.700.000.000	2.700.000.000	2.700.000.000	2.700.000.000	2.700.000.000	2.700.000.000	2.700.000.000
CS	2.700.000.000	2.700.000.000	2.700.000.000	2.700.000.000	2.700.000.000	2.700.000.000	2.700.000.000	2.700.000.000	



**MINISTERO DEL BUDGET, DEL TESORO E DELLE RISERVE
BILANCIO PER AZIONE**

Ministero denominazione Atto Tipo	Doppio di Legge di Bilancio Sezione II C/P, C/S note di spiegazione	Ente beneficiario di Bilancio Sezione I C/P, C/S note di spiegazione	Obiettivo di Legge di Bilancio Integrato (Sec. II - Sez. II) con procedimenti per prescrizione della legge di bilancio	Sezione II variazioni C/P proporzionale	Sezione I Principali indicatori di risultato presente nella proporzionale	Sezione I Variazioni C/P proporzionale	Sezione I Principali indicatori di risultato presente nella proporzionale	Sezione I Principali indicatori di risultato presente nella proporzionale	Sezione I Principali indicatori di risultato presente nella proporzionale	Sezione I Principali indicatori di risultato presente nella proporzionale	Sezione I Principali indicatori di risultato presente nella proporzionale	Sezione I Principali indicatori di risultato presente nella proporzionale	05/10/158	
													RS	CP
3.2 Politica economica e finanziaria in ambito interministeriale (L. 17)	CP 2017	660.841.610	660.841.610	660.841.610	660.841.610	660.841.610	660.841.610	660.841.610	660.841.610	660.841.610	660.841.610	660.841.610	660.841.610	660.841.610
	CS	665.001.610	665.001.610	665.001.610	665.001.610	665.001.610	665.001.610	665.001.610	665.001.610	665.001.610	665.001.610	665.001.610	665.001.610	
	CP 2018	617.385.241	617.385.241	617.385.241	617.385.241	617.385.241	617.385.241	617.385.241	617.385.241	617.385.241	617.385.241	617.385.241	617.385.241	
	CS	617.385.241	617.385.241	617.385.241	617.385.241	617.385.241	617.385.241	617.385.241	617.385.241	617.385.241	617.385.241	617.385.241	617.385.241	
	CP 2019	647.388.610	647.388.610	647.388.610	647.388.610	647.388.610	647.388.610	647.388.610	647.388.610	647.388.610	647.388.610	647.388.610	647.388.610	
	CS	647.388.610	647.388.610	647.388.610	647.388.610	647.388.610	647.388.610	647.388.610	647.388.610	647.388.610	647.388.610	647.388.610	647.388.610	
Prestazioni cooperative del comparto in ambito interministeriale	RS	4.670.713	4.670.713	4.670.713	4.670.713	4.670.713	4.670.713	4.670.713	4.670.713	4.670.713	4.670.713	4.670.713	4.670.713	
	CP 2017	4.670.713	4.670.713	4.670.713	4.670.713	4.670.713	4.670.713	4.670.713	4.670.713	4.670.713	4.670.713	4.670.713	4.670.713	
	CS	4.670.713	4.670.713	4.670.713	4.670.713	4.670.713	4.670.713	4.670.713	4.670.713	4.670.713	4.670.713	4.670.713	4.670.713	
	CP 2018	4.670.713	4.670.713	4.670.713	4.670.713	4.670.713	4.670.713	4.670.713	4.670.713	4.670.713	4.670.713	4.670.713	4.670.713	
	CS	4.670.713	4.670.713	4.670.713	4.670.713	4.670.713	4.670.713	4.670.713	4.670.713	4.670.713	4.670.713	4.670.713	4.670.713	
	CP 2019	4.670.713	4.670.713	4.670.713	4.670.713	4.670.713	4.670.713	4.670.713	4.670.713	4.670.713	4.670.713	4.670.713	4.670.713	
Spese in conto capitale	RS	4.670.713	4.670.713	4.670.713	4.670.713	4.670.713	4.670.713	4.670.713	4.670.713	4.670.713	4.670.713	4.670.713	4.670.713	
	CP 2017	4.670.713	4.670.713	4.670.713	4.670.713	4.670.713	4.670.713	4.670.713	4.670.713	4.670.713	4.670.713	4.670.713	4.670.713	
	CS	4.670.713	4.670.713	4.670.713	4.670.713	4.670.713	4.670.713	4.670.713	4.670.713	4.670.713	4.670.713	4.670.713	4.670.713	
	CP 2018	4.670.713	4.670.713	4.670.713	4.670.713	4.670.713	4.670.713	4.670.713	4.670.713	4.670.713	4.670.713	4.670.713	4.670.713	
	CS	4.670.713	4.670.713	4.670.713	4.670.713	4.670.713	4.670.713	4.670.713	4.670.713	4.670.713	4.670.713	4.670.713	4.670.713	
	CP 2019	4.670.713	4.670.713	4.670.713	4.670.713	4.670.713	4.670.713	4.670.713	4.670.713	4.670.713	4.670.713	4.670.713	4.670.713	



MINISTERO DEL ECONOMO E DELLE FINANZE
BILANCIO PER AZIONI

Ministero di Economia e delle Finanze	Anno	Tipo	in Euro							05/07/194		
			Quota di legge di bilancio di bilancio di bilancio di bilancio di bilancio di bilancio di bilancio	Entrata finanziaria di bilancio di bilancio di bilancio di bilancio di bilancio di bilancio di bilancio	Obiettivo di legge di bilancio di bilancio di bilancio di bilancio di bilancio di bilancio di bilancio	Sezione II variazioni di propensione	Sezione I Finanziaria di bilancio di bilancio di bilancio di bilancio di bilancio di bilancio di bilancio	Sezione I Variazioni di propensione	Sezione I Finanziaria di bilancio di bilancio di bilancio di bilancio di bilancio di bilancio di bilancio		Bilancio definitivo (Sez. I - Sez. II) di bilancio di bilancio di bilancio di bilancio di bilancio di bilancio di bilancio	
Partecipazioni a banche e istituti finanziari interregionali	RS		20.000.000		20.000.000							20.000.000
	CP 2017		640.310.897	10.000.000	640.310.897							640.310.897
	CS		640.330.897	10.000.000	640.330.897							640.330.897
	CP 2018		572.884.528	10.000.000	572.884.528							572.884.528
	CS		572.714.528	10.000.000	572.714.528							572.714.528
	CP 2019		562.885.897	20.000.000	562.885.897							562.885.897
CS		562.715.897	20.000.000	562.715.897							562.715.897	
Spese comuni	RS		20.000.000		20.000.000							20.000.000
	CP 2017		27.885.897	10.000.000	27.885.897							27.885.897
	CS		27.915.897	10.000.000	27.915.897							27.915.897
	CP 2018		27.884.528	10.000.000	27.884.528							27.884.528
	CS		27.914.528	10.000.000	27.914.528							27.914.528
	CP 2019		27.885.897	20.000.000	27.885.897							27.885.897
CS		27.915.897	20.000.000	27.915.897							27.915.897	
Altre in conto di bilancio	RS											
	CP 2017		602.415.000		602.415.000							602.415.000
	CS		602.415.000		602.415.000							602.415.000
	CP 2018		534.880.000		534.880.000							534.880.000
	CS		534.880.000		534.880.000							534.880.000
	CP 2019		564.880.000		564.880.000							564.880.000
CS		564.880.000		564.880.000							564.880.000	
Cancellazioni dalla parte passiva	RS											
	CP 2017		50.000.000		50.000.000							50.000.000
	CS		50.000.000		50.000.000							50.000.000
	CP 2018		50.000.000		50.000.000							50.000.000
	CS		50.000.000		50.000.000							50.000.000
	CP 2019		50.000.000		50.000.000							50.000.000
CS		50.000.000		50.000.000							50.000.000	



MINISTERO DEL ECONOMICO E DELLE FINANZE
BILANCIO PER AZIONE

Misure di governo Azioni Tizio	in Euro							
	Divieto di legge di bilancio di bilancio o di bilancio con propositi di nuove di gestione	Effetti finanziari di bilancio di bilancio di bilancio per propositi di bilancio di bilancio	Obiettivo di legge di bilancio di bilancio (Sec. I - Sec. II) per propositi di bilancio di bilancio	Sezioni II variazioni di bilancio di bilancio di bilancio	Sezioni I Finanziarie di bilancio di bilancio di bilancio di bilancio	Sezioni II variazioni di bilancio di bilancio di bilancio di bilancio	Sezioni I Finanziarie di bilancio di bilancio di bilancio di bilancio	Bilancio di bilancio (Sec. I - Sec. II) di bilancio di bilancio
Spese in conto capitale	MS 2017	<<	<<	<<	<<	<<	<<	<<
	CP 2017	50.000.000	50.000.000	50.000.000	50.000.000	50.000.000	50.000.000	50.000.000
	CS 2017	50.000.000	50.000.000	50.000.000	50.000.000	50.000.000	50.000.000	50.000.000
4. Differenziazione del patrimonio (2)	MS 2017	<<	<<	<<	<<	<<	<<	<<
	CP 2017	997.247.320	997.247.320	997.247.320	997.247.320	997.247.320	997.247.320	997.247.320
	CS 2017	997.247.320	997.247.320	997.247.320	997.247.320	997.247.320	997.247.320	997.247.320
6.1. Imprevisti/Imprevisti (3-4)	MS 2017	<<	<<	<<	<<	<<	<<	<<
	CP 2017	95.700.149	95.700.149	95.700.149	95.700.149	95.700.149	95.700.149	95.700.149
	CS 2017	95.700.149	95.700.149	95.700.149	95.700.149	95.700.149	95.700.149	95.700.149
Misure di bilancio di bilancio	MS 2017	<<	<<	<<	<<	<<	<<	<<
	CP 2017	667.247.320	667.247.320	667.247.320	667.247.320	667.247.320	667.247.320	667.247.320
	CS 2017	667.247.320	667.247.320	667.247.320	667.247.320	667.247.320	667.247.320	667.247.320
CP 2018	MS 2018	<<	<<	<<	<<	<<	<<	<<
	CP 2018	95.700.149	95.700.149	95.700.149	95.700.149	95.700.149	95.700.149	95.700.149
	CS 2018	95.700.149	95.700.149	95.700.149	95.700.149	95.700.149	95.700.149	95.700.149
CP 2019	MS 2019	<<	<<	<<	<<	<<	<<	<<
	CP 2019	97.247.320	97.247.320	97.247.320	97.247.320	97.247.320	97.247.320	97.247.320
	CS 2019	97.247.320	97.247.320	97.247.320	97.247.320	97.247.320	97.247.320	97.247.320
CP 2020	MS 2020	<<	<<	<<	<<	<<	<<	<<
	CP 2020	97.247.320	97.247.320	97.247.320	97.247.320	97.247.320	97.247.320	97.247.320
	CS 2020	97.247.320	97.247.320	97.247.320	97.247.320	97.247.320	97.247.320	97.247.320



MINISTERO DEL ECONOMO E DELLE FINANZE
BILANCIO PER ANNI
in Euro

Ministero di Economia e delle Finanze Totale	Divulgato di Legge di Bilancio Sommario II con procedure nuove di gestione		Effetti finanziari di bilancio di bilancio Sezioni I per procedure nuove di gestione		Dati di Legge di Bilancio Integrato (Sec. I - Sec. II) per procedure nuove di gestione		Sezioni II variazioni di bilancio proporzionale		Sezioni I Principali mutamenti della previdenza		Sezioni I variazioni di bilancio proporzionale		Sezioni I Principali mutamenti della previdenza nella procedura		Sezioni I Principali mutamenti della previdenza nella procedura		Bilancio definitivo (Sec. I - Sec. II) Principali mutamenti della previdenza nella procedura		
	MS	CP	MS	CP	MS	CP	MS	CP	MS	CP	MS	CP	MS	CP	MS	CP			
Spese comuni	CP 2017	674.503.204	674.503.204	674.503.204	674.503.204	674.503.204	674.503.204	674.503.204	674.503.204	674.503.204	674.503.204	674.503.204	674.503.204	674.503.204	674.503.204	674.503.204	674.503.204		
	CP 2018	679.247.676	679.247.676	679.247.676	679.247.676	679.247.676	679.247.676	679.247.676	679.247.676	679.247.676	679.247.676	679.247.676	679.247.676	679.247.676	679.247.676	679.247.676	679.247.676	679.247.676	
	CP 2019	643.988.049	643.988.049	643.988.049	643.988.049	643.988.049	643.988.049	643.988.049	643.988.049	643.988.049	643.988.049	643.988.049	643.988.049	643.988.049	643.988.049	643.988.049	643.988.049	643.988.049	
	MS 2017																		
	MS 2018																		
	MS 2019																		
	CP 2017	674.503.204	674.503.204	674.503.204	674.503.204	674.503.204	674.503.204	674.503.204	674.503.204	674.503.204	674.503.204	674.503.204	674.503.204	674.503.204	674.503.204	674.503.204	674.503.204	674.503.204	
	CP 2018	679.247.676	679.247.676	679.247.676	679.247.676	679.247.676	679.247.676	679.247.676	679.247.676	679.247.676	679.247.676	679.247.676	679.247.676	679.247.676	679.247.676	679.247.676	679.247.676	679.247.676	
	CP 2019	643.988.049	643.988.049	643.988.049	643.988.049	643.988.049	643.988.049	643.988.049	643.988.049	643.988.049	643.988.049	643.988.049	643.988.049	643.988.049	643.988.049	643.988.049	643.988.049	643.988.049	
	MS 2017																		
	MS 2018																		
	MS 2019																		

3.2 Sicurezza democratica (7.4)

Sistema di informazione per la sicurezza
della Repubblica

Spese comuni



MINISTERO DEL ECONOMO E DELLE FINANZE
BILANCIO PER ANNI

Ministero di competenza Attività Titolo	Dati di legge di bilancio Sezione II con previsioni di spesa	Estratti finanziari di legge di bilancio Sezione I per previsioni di spesa	Dati di legge di bilancio Integrato (Sec. II - Sez. II) per previsioni di spesa	Sezione II variazioni di legge proposizione	Sezione I Finanziaria risultati di legge previsione	Sezione I Variazioni di legge proposizione	Sezione I Finanziaria risultati di legge previsione	Sezione I Finanziaria risultati di legge previsione	Bilancio definitivo (Sec. I - Sez. II) Finanziaria risultati di legge previsione
II. Spese in conto capitale	RS	2.000.000,00	2.000.000,00	2.000.000,00	<<	<<	2.000.000,00	2.000.000,00	2.000.000,00
	CP 2017	2.706.173.176	2.706.173.176	2.706.173.176	<<	<<	2.706.173.176	2.706.173.176	2.706.173.176
	CS	2.706.173.176	2.706.173.176	2.706.173.176	<<	<<	2.706.173.176	2.706.173.176	2.706.173.176
	CP 2018	2.812.246.624	2.812.246.624	2.812.246.624	<<	<<	2.812.246.624	2.812.246.624	2.812.246.624
	CS	2.812.246.624	2.812.246.624	2.812.246.624	<<	<<	2.812.246.624	2.812.246.624	2.812.246.624
	CP 2019	2.421.538.642	2.421.538.642	2.421.538.642	<<	<<	2.421.538.642	2.421.538.642	2.421.538.642
	CS	2.421.538.642	2.421.538.642	2.421.538.642	<<	<<	2.421.538.642	2.421.538.642	2.421.538.642
	RS	2.000.000,00	2.000.000,00	2.000.000,00	<<	<<	2.000.000,00	2.000.000,00	2.000.000,00
	CP 2017	1.700.139.967	1.700.139.967	1.700.139.967	<<	<<	1.700.139.967	1.700.139.967	1.700.139.967
	CS	1.700.139.967	1.700.139.967	1.700.139.967	<<	<<	1.700.139.967	1.700.139.967	1.700.139.967
CP 2018	1.764.167.334	1.764.167.334	1.764.167.334	<<	<<	1.764.167.334	1.764.167.334	1.764.167.334	
CS	1.764.167.334	1.764.167.334	1.764.167.334	<<	<<	1.764.167.334	1.764.167.334	1.764.167.334	
CP 2019	1.689.443.702	1.689.443.702	1.689.443.702	<<	<<	1.689.443.702	1.689.443.702	1.689.443.702	
CS	1.689.443.702	1.689.443.702	1.689.443.702	<<	<<	1.689.443.702	1.689.443.702	1.689.443.702	
RS	2.000.000,00	2.000.000,00	2.000.000,00	<<	<<	2.000.000,00	2.000.000,00	2.000.000,00	
CP 2017	1.700.139.967	1.700.139.967	1.700.139.967	<<	<<	1.700.139.967	1.700.139.967	1.700.139.967	
CS	1.700.139.967	1.700.139.967	1.700.139.967	<<	<<	1.700.139.967	1.700.139.967	1.700.139.967	
CP 2018	1.764.167.334	1.764.167.334	1.764.167.334	<<	<<	1.764.167.334	1.764.167.334	1.764.167.334	
CS	1.764.167.334	1.764.167.334	1.764.167.334	<<	<<	1.764.167.334	1.764.167.334	1.764.167.334	
CP 2019	1.689.443.702	1.689.443.702	1.689.443.702	<<	<<	1.689.443.702	1.689.443.702	1.689.443.702	
CS	1.689.443.702	1.689.443.702	1.689.443.702	<<	<<	1.689.443.702	1.689.443.702	1.689.443.702	

4.1 Interventi per politiche comunitarie (4.4)

Spese in conto capitale



MINISTERO DEL ECONOMICO E DELLE FINANZE
BILANCIO PER AZIONI

Ministero di Economia Azioni Tito	in Euro							05/07/1457
	Disegno di Legge di Bilancio Sezione II di Progetti di variazioni di spesa	Effetti finanziari di bilancio Sezione I per proventi della liquidazione della partecipazione	Disegni di Legge di Bilancio Integrato (Sec. II - Sez. II) per proventi della liquidazione della partecipazione	Sezione II variazioni di proposizione	Sezione II Proventi realizzati dopo la prescrizione	Sezione I Variazioni di proposizione	Sezione I Proventi realizzati dopo la prescrizione	
Interventi a favore di supplementari capitali di alimenti naturali	RS	00	00	00	00	00	00	00
	CP 2017	00	00	00	00	00	00	00
	CS	00	00	00	00	00	00	00
	CP 2018	00	00	00	00	00	00	00
	CS	00	00	00	00	00	00	00
	CP 2019	00	00	00	00	00	00	00
Spese correnti	RS	00	00	00	00	00	00	00
	CP 2017	00	00	00	00	00	00	00
	CS	00	00	00	00	00	00	00
	CP 2018	00	00	00	00	00	00	00
	CS	00	00	00	00	00	00	00
	CP 2019	00	00	00	00	00	00	00
Proventi da vendita di titoli	RS	00	00	00	00	00	00	00
	CP 2017	00	00	00	00	00	00	00
	CS	00	00	00	00	00	00	00
	CP 2018	00	00	00	00	00	00	00
	CS	00	00	00	00	00	00	00
	CP 2019	00	00	00	00	00	00	00
Spese in conto capitale	RS	00	00	00	00	00	00	00
	CP 2017	00	00	00	00	00	00	00
	CS	00	00	00	00	00	00	00
	CP 2018	00	00	00	00	00	00	00
	CS	00	00	00	00	00	00	00
	CP 2019	00	00	00	00	00	00	00



MINISTERO DEL BUDGET, FINANZE E DELLE RIFORME
BILANCIO PER AZIONE

Ministero dipartimento Azioni Titolo	in Euro									
	Disegno di Legge di Bilancio Stato 2017 con precetti non di natura contabile	Effetti finanziari di bilancio di bilancio Stato 2017 per procedure contabili	Disegni di Legge di Bilancio Integrato (Leg. 11 - Sez. II) per procedure contabili	Sezioni II variazioni di previsione	Sezioni I Prestazioni realizzate dopo previdenza	Sezioni I Variazioni di previsione	Sezioni I Prestazioni realizzate dopo previdenza	Bilancio attuato (Sez. I - Sez. II) Previsione attuata dopo la previdenza		
Aumentamento in data 1 gennaio 2017 per azioni a favore di categorie sociali	RS 2017	634.231.826	634.231.826	634.231.826	634.231.826	634.231.826	634.231.826	634.231.826		
	CP 2017	634.231.826	634.231.826	634.231.826	634.231.826	634.231.826	634.231.826	634.231.826		
	CS 2017	634.231.826	634.231.826	634.231.826	634.231.826	634.231.826	634.231.826	634.231.826		
	CP 2018	476.548.511	476.548.511	476.548.511	476.548.511	476.548.511	476.548.511	476.548.511		
	CS 2018	476.548.511	476.548.511	476.548.511	476.548.511	476.548.511	476.548.511	476.548.511		
	CP 2019	360.294.557	360.294.557	360.294.557	360.294.557	360.294.557	360.294.557	360.294.557		
CS 2019	360.294.557	360.294.557	360.294.557	360.294.557	360.294.557	360.294.557	360.294.557			
Spese correnti	RS 2017	91.844.646	91.844.646	91.844.646	91.844.646	91.844.646	91.844.646	91.844.646		
	CP 2017	91.844.646	91.844.646	91.844.646	91.844.646	91.844.646	91.844.646	91.844.646		
	CS 2017	91.844.646	91.844.646	91.844.646	91.844.646	91.844.646	91.844.646	91.844.646		
	CP 2018	48.654.588	48.654.588	48.654.588	48.654.588	48.654.588	48.654.588	48.654.588		
	CS 2018	48.654.588	48.654.588	48.654.588	48.654.588	48.654.588	48.654.588	48.654.588		
	CP 2019	28.732.134	28.732.134	28.732.134	28.732.134	28.732.134	28.732.134	28.732.134		
CS 2019	28.732.134	28.732.134	28.732.134	28.732.134	28.732.134	28.732.134	28.732.134			
Rendiconto personale responsabile	RS 2017	542.687.180	542.687.180	542.687.180	542.687.180	542.687.180	542.687.180	542.687.180		
	CP 2017	542.687.180	542.687.180	542.687.180	542.687.180	542.687.180	542.687.180	542.687.180		
	CS 2017	542.687.180	542.687.180	542.687.180	542.687.180	542.687.180	542.687.180	542.687.180		
	CP 2018	427.891.922	427.891.922	427.891.922	427.891.922	427.891.922	427.891.922	427.891.922		
	CS 2018	427.891.922	427.891.922	427.891.922	427.891.922	427.891.922	427.891.922	427.891.922		
	CP 2019	331.962.423	331.962.423	331.962.423	331.962.423	331.962.423	331.962.423	331.962.423		
CS 2019	331.962.423	331.962.423	331.962.423	331.962.423	331.962.423	331.962.423	331.962.423			
AZIONE MERCATO CARIFCA	RS 2017	0	0	0	0	0	0	0		
	CP 2017	0	0	0	0	0	0	0		
	CS 2017	0	0	0	0	0	0	0		
	CP 2018	0	0	0	0	0	0	0		
	CS 2018	0	0	0	0	0	0	0		
	CP 2019	0	0	0	0	0	0	0		
CS 2019	0	0	0	0	0	0	0			



MINISTERO DEL BUDGET, FINANZE E DELLE RIFORME
BILANCIO PER ANNI

Ministero di competenza Assegnazione Titolo	05/01/17		Dovuto a legge di bilancio Sezione II con procedure nuove di erogazione	Ente beneficiario di bilancio Sezione I con procedure nuove di erogazione	Obiettivo di legge di bilancio Integrato (Sec. II - Sez. II) con procedure nuove di erogazione	Sezione II variazioni che si propongono	Sezione I Primitivi mutuali della previdenza	Sezione I Variazioni che si propongono	Sezione I Primitivi mutuali della previdenza	Sezione I Primitivi mutuali della previdenza	Sezione II Primitivi mutuali della previdenza	Sezione I Primitivi mutuali della previdenza	Sezione II Primitivi mutuali della previdenza	Sezione I Primitivi mutuali della previdenza	Sezione II Primitivi mutuali della previdenza	
	RS	CP														
Spese in conto capitale	RS	211 000 000			211 000 000											
	CP 2017	16.070.840 023		21.700 000	16.068.640 023			25 000 000					25 000 000			
	CS	10.240 000 000		21.700 000	10.261 700 000			25 000 000					25 000 000			
	CP 2018	16.154.563 500		689 300 000	17 083 863 500			10 000 000					10 000 000			
	CS	10.194 563 000		689 300 000	17 083 863 000			10 000 000					10 000 000			
	CP 2019	15.827 465 000		689 300 000	16 762 865 000											
CS	10.194 563 000		689 300 000	16 762 865 000												
T.1. Accantonamento per interventi di sviluppo (T.1.B)	RS	209 017 506			209 017 506											
	CP 2017	1.659 017 506			1 659 017 506											
	CS	1.659 017 506			1 659 017 506											
	CP 2018	1.659 017 506			1 659 017 506											
	CS	1.659 017 506			1 659 017 506											
	CP 2019	1.659 017 506			1 659 017 506											
CS	1.659 017 506			1 659 017 506												
Accantonamenti sui finanziamenti alla ricerca concessi sul FFR	RS	25 000 000			25 000 000											
	CP 2017	100 000 000			100 000 000											
	CS	125 000 000			125 000 000											
	CP 2018	100 000 000			100 000 000											
	CS	100 000 000			100 000 000											
	CP 2019	150 000 000			150 000 000											
CS	150 000 000			150 000 000												



MINISTERO DEL ECONOMO E DELLE FINANZE
BILANCIO PER AZIONE

05/07/17/3

Ministero Divisione Asse Titolo	05/07/17/3		Dispositivo di Legge di Bilancio Stato 2017 che prevede nuove disposizioni	Effetti finanziari di bilancio di bilancio Stato 2017 per precedenti bilanci di bilancio	Dispositivo di Legge di Bilancio Integrato (Leg. 11 - Sez. II) per precedenti bilanci di bilancio	Sezioni II variazioni da proporzioni	Sezioni II Finanziarie realizzate dopo la presentazione	Sezioni II Variazioni da proporzioni	Sezione I Finanziaria previsione netta	Sezione I Finanziaria previsione netta	Bilancio definitivo (Sez. I - Sez. II) previsione netta
	RS	CS									
Spese correnti	CP 2017	CS	00	00	00	00	00	00	00	00	00
	CP 2018	CS	00	00	00	00	00	00	00	00	00
	CP 2019	CS	00	00	00	00	00	00	00	00	00
	CP 2017	CS	00	00	00	00	00	00	00	00	00
	CP 2018	CS	00	00	00	00	00	00	00	00	00
Spese in conto capitale	CP 2017	CS	00	00	00	00	00	00	00	00	00
	CP 2018	CS	00	00	00	00	00	00	00	00	00
	CP 2019	CS	00	00	00	00	00	00	00	00	00
	CP 2017	CS	00	00	00	00	00	00	00	00	00
	CP 2018	CS	00	00	00	00	00	00	00	00	00
T.P. Interventi di sviluppo rurale a sostegno della filiera (15.2)	RS	CS	2.048.111	2.048.111	2.048.111	00	2.048.111	00	2.048.111	00	2.048.111
	CP 2017	CS	14.371.822.117	14.371.822.117	14.371.822.117	00	14.371.822.117	25.000.000	60.700.000	25.000.000	14.416.822.117
	CP 2018	CS	14.371.822.117	14.371.822.117	14.371.822.117	00	14.371.822.117	25.000.000	60.700.000	25.000.000	14.416.822.117
	CP 2019	CS	14.371.822.117	14.371.822.117	14.371.822.117	00	14.371.822.117	25.000.000	60.700.000	25.000.000	14.416.822.117
	CP 2017	CS	14.371.822.117	14.371.822.117	14.371.822.117	00	14.371.822.117	25.000.000	60.700.000	25.000.000	14.416.822.117
Salute animale	RS	CS	2.000.000	2.000.000	2.000.000	00	2.000.000	00	2.000.000	00	2.000.000
	CP 2017	CS	2.000.000	2.000.000	2.000.000	00	2.000.000	00	2.000.000	00	2.000.000
	CP 2018	CS	2.000.000	2.000.000	2.000.000	00	2.000.000	00	2.000.000	00	2.000.000
	CP 2019	CS	2.000.000	2.000.000	2.000.000	00	2.000.000	00	2.000.000	00	2.000.000
	CP 2017	CS	2.000.000	2.000.000	2.000.000	00	2.000.000	00	2.000.000	00	2.000.000



MINISTERO DEL BUDGET, FINANZE E DELLE RISERVE
BILANCIO PER ANNI

Ministero di competenza Attività Titolo	in Euro										05/07/174	
	Previsione di bilancio di spesa per competenza	Entrata finanziaria di bilancio di spesa per competenza	Entrata finanziaria di bilancio di spesa per competenza	Entrata finanziaria di bilancio di spesa per competenza	Entrata finanziaria di bilancio di spesa per competenza	Entrata finanziaria di bilancio di spesa per competenza	Entrata finanziaria di bilancio di spesa per competenza	Entrata finanziaria di bilancio di spesa per competenza	Entrata finanziaria di bilancio di spesa per competenza	Entrata finanziaria di bilancio di spesa per competenza		
Spese in conto capitale	RS 2017	2.000.000	2.000.000	2.000.000	2.000.000	2.000.000	2.000.000	2.000.000	2.000.000	2.000.000	2.000.000	2.000.000
	CP 2017	2.000.000	2.000.000	2.000.000	2.000.000	2.000.000	2.000.000	2.000.000	2.000.000	2.000.000	2.000.000	2.000.000
	CS 2017	2.000.000	2.000.000	2.000.000	2.000.000	2.000.000	2.000.000	2.000.000	2.000.000	2.000.000	2.000.000	2.000.000
	RS 2018	2.000.000	2.000.000	2.000.000	2.000.000	2.000.000	2.000.000	2.000.000	2.000.000	2.000.000	2.000.000	2.000.000
	CP 2018	2.000.000	2.000.000	2.000.000	2.000.000	2.000.000	2.000.000	2.000.000	2.000.000	2.000.000	2.000.000	2.000.000
	CS 2018	2.000.000	2.000.000	2.000.000	2.000.000	2.000.000	2.000.000	2.000.000	2.000.000	2.000.000	2.000.000	2.000.000
Totale a bilancio	RS 2017	2.000.000	2.000.000	2.000.000	2.000.000	2.000.000	2.000.000	2.000.000	2.000.000	2.000.000	2.000.000	2.000.000
	CP 2017	2.000.000	2.000.000	2.000.000	2.000.000	2.000.000	2.000.000	2.000.000	2.000.000	2.000.000	2.000.000	2.000.000
	CS 2017	2.000.000	2.000.000	2.000.000	2.000.000	2.000.000	2.000.000	2.000.000	2.000.000	2.000.000	2.000.000	2.000.000
	RS 2018	2.000.000	2.000.000	2.000.000	2.000.000	2.000.000	2.000.000	2.000.000	2.000.000	2.000.000	2.000.000	2.000.000
	CP 2018	2.000.000	2.000.000	2.000.000	2.000.000	2.000.000	2.000.000	2.000.000	2.000.000	2.000.000	2.000.000	2.000.000
	CS 2018	2.000.000	2.000.000	2.000.000	2.000.000	2.000.000	2.000.000	2.000.000	2.000.000	2.000.000	2.000.000	2.000.000
Altre in conto capitale	RS 2017	8.300.000	8.300.000	8.300.000	8.300.000	8.300.000	8.300.000	8.300.000	8.300.000	8.300.000	8.300.000	8.300.000
	CP 2017	8.300.000	8.300.000	8.300.000	8.300.000	8.300.000	8.300.000	8.300.000	8.300.000	8.300.000	8.300.000	8.300.000
	CS 2017	8.300.000	8.300.000	8.300.000	8.300.000	8.300.000	8.300.000	8.300.000	8.300.000	8.300.000	8.300.000	8.300.000
	RS 2018	8.300.000	8.300.000	8.300.000	8.300.000	8.300.000	8.300.000	8.300.000	8.300.000	8.300.000	8.300.000	8.300.000
	CP 2018	8.300.000	8.300.000	8.300.000	8.300.000	8.300.000	8.300.000	8.300.000	8.300.000	8.300.000	8.300.000	8.300.000
	CS 2018	8.300.000	8.300.000	8.300.000	8.300.000	8.300.000	8.300.000	8.300.000	8.300.000	8.300.000	8.300.000	8.300.000
Spese corrente, mutua e altre	RS 2017	1.500.000	1.500.000	1.500.000	1.500.000	1.500.000	1.500.000	1.500.000	1.500.000	1.500.000	1.500.000	1.500.000
	CP 2017	1.500.000	1.500.000	1.500.000	1.500.000	1.500.000	1.500.000	1.500.000	1.500.000	1.500.000	1.500.000	1.500.000
	CS 2017	1.500.000	1.500.000	1.500.000	1.500.000	1.500.000	1.500.000	1.500.000	1.500.000	1.500.000	1.500.000	1.500.000
	RS 2018	1.500.000	1.500.000	1.500.000	1.500.000	1.500.000	1.500.000	1.500.000	1.500.000	1.500.000	1.500.000	1.500.000
	CP 2018	1.500.000	1.500.000	1.500.000	1.500.000	1.500.000	1.500.000	1.500.000	1.500.000	1.500.000	1.500.000	1.500.000
	CS 2018	1.500.000	1.500.000	1.500.000	1.500.000	1.500.000	1.500.000	1.500.000	1.500.000	1.500.000	1.500.000	1.500.000



MINISTERO DEL BUDGET, FINANZE E DELLE RIFORME
BILANCIO PER ANNI

Ministero di competenza Azioni Titolo	in Euro										05/07/2015	
	Previsione di bilancio di legge di bilancio 2017	Previsione di bilancio di legge di bilancio 2018	Previsione di bilancio di legge di bilancio 2019	Previsione di bilancio di legge di bilancio 2020	Previsione di bilancio di legge di bilancio 2021	Previsione di bilancio di legge di bilancio 2022	Previsione di bilancio di legge di bilancio 2023	Previsione di bilancio di legge di bilancio 2024	Previsione di bilancio di legge di bilancio 2025	Previsione di bilancio di legge di bilancio 2026		
Spese correnti	RS 2017	26.435.000	26.435.000	26.435.000	26.435.000	26.435.000	26.435.000	26.435.000	26.435.000	26.435.000	26.435.000	26.435.000
	CP 2017	26.435.000	26.435.000	26.435.000	26.435.000	26.435.000	26.435.000	26.435.000	26.435.000	26.435.000	26.435.000	26.435.000
	CS 2017	26.435.000	26.435.000	26.435.000	26.435.000	26.435.000	26.435.000	26.435.000	26.435.000	26.435.000	26.435.000	26.435.000
	RS 2018	26.014.428	26.014.428	26.014.428	26.014.428	26.014.428	26.014.428	26.014.428	26.014.428	26.014.428	26.014.428	26.014.428
	CP 2018	26.014.428	26.014.428	26.014.428	26.014.428	26.014.428	26.014.428	26.014.428	26.014.428	26.014.428	26.014.428	26.014.428
	CS 2018	26.014.428	26.014.428	26.014.428	26.014.428	26.014.428	26.014.428	26.014.428	26.014.428	26.014.428	26.014.428	26.014.428
Spese in conto capitale	RS 2017	15.000.000	15.000.000	15.000.000	15.000.000	15.000.000	15.000.000	15.000.000	15.000.000	15.000.000	15.000.000	15.000.000
	CP 2017	15.000.000	15.000.000	15.000.000	15.000.000	15.000.000	15.000.000	15.000.000	15.000.000	15.000.000	15.000.000	15.000.000
	CS 2017	15.000.000	15.000.000	15.000.000	15.000.000	15.000.000	15.000.000	15.000.000	15.000.000	15.000.000	15.000.000	15.000.000
	RS 2018	14.1.980.000	14.1.980.000	14.1.980.000	14.1.980.000	14.1.980.000	14.1.980.000	14.1.980.000	14.1.980.000	14.1.980.000	14.1.980.000	14.1.980.000
	CP 2018	14.1.980.000	14.1.980.000	14.1.980.000	14.1.980.000	14.1.980.000	14.1.980.000	14.1.980.000	14.1.980.000	14.1.980.000	14.1.980.000	14.1.980.000
	CS 2018	14.1.980.000	14.1.980.000	14.1.980.000	14.1.980.000	14.1.980.000	14.1.980.000	14.1.980.000	14.1.980.000	14.1.980.000	14.1.980.000	14.1.980.000
Previdenza e Impiegati	RS 2017	519.700.000	519.700.000	519.700.000	519.700.000	519.700.000	519.700.000	519.700.000	519.700.000	519.700.000	519.700.000	519.700.000
	CP 2017	519.700.000	519.700.000	519.700.000	519.700.000	519.700.000	519.700.000	519.700.000	519.700.000	519.700.000	519.700.000	519.700.000
	CS 2017	519.700.000	519.700.000	519.700.000	519.700.000	519.700.000	519.700.000	519.700.000	519.700.000	519.700.000	519.700.000	519.700.000
	RS 2018	547.000.000	547.000.000	547.000.000	547.000.000	547.000.000	547.000.000	547.000.000	547.000.000	547.000.000	547.000.000	547.000.000
	CP 2018	547.000.000	547.000.000	547.000.000	547.000.000	547.000.000	547.000.000	547.000.000	547.000.000	547.000.000	547.000.000	547.000.000
	CS 2018	547.000.000	547.000.000	547.000.000	547.000.000	547.000.000	547.000.000	547.000.000	547.000.000	547.000.000	547.000.000	547.000.000
Spese in conto capitale	RS 2017	519.700.000	519.700.000	519.700.000	519.700.000	519.700.000	519.700.000	519.700.000	519.700.000	519.700.000	519.700.000	519.700.000
	CP 2017	519.700.000	519.700.000	519.700.000	519.700.000	519.700.000	519.700.000	519.700.000	519.700.000	519.700.000	519.700.000	519.700.000
	CS 2017	519.700.000	519.700.000	519.700.000	519.700.000	519.700.000	519.700.000	519.700.000	519.700.000	519.700.000	519.700.000	519.700.000
	RS 2018	547.000.000	547.000.000	547.000.000	547.000.000	547.000.000	547.000.000	547.000.000	547.000.000	547.000.000	547.000.000	547.000.000
	CP 2018	547.000.000	547.000.000	547.000.000	547.000.000	547.000.000	547.000.000	547.000.000	547.000.000	547.000.000	547.000.000	547.000.000
	CS 2018	547.000.000	547.000.000	547.000.000	547.000.000	547.000.000	547.000.000	547.000.000	547.000.000	547.000.000	547.000.000	547.000.000



MINISTERO DEL ECONOMICO E DELLE FINANZE
BILANCIO PER AZIONE

05/07/2016

Ministero di riferimento Azioni Titolo	Dati di legge di bilancio Sezione II C/P o per note di spiegazione	Estratti finanziari di bilancio Sezione I C/P o per note di spiegazione	Obiettivi di legge di bilancio Integrato (Sec. II - Sez. II) C/P o per note di spiegazione	Sezione II Variazioni C/P o per note di spiegazione	Sezione I Principali mutatori della previdenza C/P o per note di spiegazione	Sezione I Variazioni C/P o per note di spiegazione	Sezione I Principali mutatori della previdenza C/P o per note di spiegazione	Saldo finale (Sec. I - Sez. II) C/P o per note di spiegazione
Altre risorse finanziarie	RS	442.060.000	442.060.000	442.060.000	442.060.000	442.060.000	442.060.000	452.060.000
	CP 2017	442.060.000	442.060.000	442.060.000	442.060.000	442.060.000	442.060.000	452.060.000
	CS	0	0	0	0	0	0	0
	CP 2018	0	0	0	0	0	0	0
	CS	0	0	0	0	0	0	0
	CP 2019	0	0	0	0	0	0	0
CS	0	0	0	0	0	0	0	
Spese correnti	RS	0	0	0	0	0	0	0
	CP 2017	0	0	0	0	0	0	0
	CS	0	0	0	0	0	0	0
	CP 2018	0	0	0	0	0	0	0
	CS	0	0	0	0	0	0	0
	CP 2019	0	0	0	0	0	0	0
CS	0	0	0	0	0	0	0	
Altre risorse finanziarie	RS	0	0	0	0	0	0	0
	CP 2017	0	0	0	0	0	0	0
	CS	0	0	0	0	0	0	0
	CP 2018	0	0	0	0	0	0	0
	CS	0	0	0	0	0	0	0
	CP 2019	0	0	0	0	0	0	0
CS	0	0	0	0	0	0	0	
Riscossione di imposte da versare da averi simili	RS	0	0	0	0	0	0	0
	CP 2017	0	0	0	0	0	0	0
	CS	0	0	0	0	0	0	0
	CP 2018	0	0	0	0	0	0	0
	CS	0	0	0	0	0	0	0
	CP 2019	0	0	0	0	0	0	0
CS	0	0	0	0	0	0	0	



MINISTERO DEL ECONOMICO E DELLE FINANZE
BILANCIO PER ANNI

Ministero Divisione Azioni Titolo	05/07/17		in Euro							
	MS	CP	Divulgato di legge di bilancio o di legge di conversione di precedenti norme di delegazione	Effetti finanziari di bilancio di bilancio Sezione I per precedenti norme di delegazione	Obiettivo di legge di bilancio integrato (Sec. II - Sez. II) per precedenti norme di delegazione	Sezione II variazioni di legge di delegazione	Sezione II Primari risultati dopo la presente nota	Sezione II Variazioni di legge di delegazione	Sezione I Nuova dotazione finanziaria per le previsioni	Bilancio allegato (Sec. I - Sez. II) Previsioni per la gestione di bilancio
Spese correnti	CP 2017	CC	10.000.000	10.000.000	10.000.000	CC	CC	CC	10.000.000	10.000.000
	CS 2017	CC	10.000.000	10.000.000	10.000.000	CC	CC	CC	10.000.000	10.000.000
	CP 2018	CC	CC	CC	CC	CC	CC	CC	CC	CC
	CS 2018	CC	CC	CC	CC	CC	CC	CC	CC	CC
	CP 2019	CC	CC	CC	CC	CC	CC	CC	CC	CC
	CS 2019	CC	CC	CC	CC	CC	CC	CC	CC	CC
Spese in conto capitale	MS 2017	CC	478.200.117	478.200.117	478.200.117	CC	CC	CC	100.000.000	100.000.000
	CP 2017	CC	478.200.117	478.200.117	478.200.117	CC	CC	CC	100.000.000	100.000.000
	MS 2018	CC	478.200.117	478.200.117	478.200.117	CC	CC	CC	200.000.000	200.000.000
	CP 2018	CC	478.200.117	478.200.117	478.200.117	CC	CC	CC	200.000.000	200.000.000
	MS 2019	CC	478.200.117	478.200.117	478.200.117	CC	CC	CC	200.000.000	200.000.000
	CP 2019	CC	478.200.117	478.200.117	478.200.117	CC	CC	CC	200.000.000	200.000.000
Sostensione, adempimento di doveri di servizio delle popolazioni colpite da calamità naturali	MS 2017	CC	30.000.000	30.000.000	30.000.000	CC	CC	CC	CC	CC
	CP 2017	CC	30.000.000	30.000.000	30.000.000	CC	CC	CC	CC	CC
	MS 2018	CC	30.000.000	30.000.000	30.000.000	CC	CC	CC	CC	CC
	CP 2018	CC	30.000.000	30.000.000	30.000.000	CC	CC	CC	CC	CC
	MS 2019	CC	30.000.000	30.000.000	30.000.000	CC	CC	CC	CC	CC
	CP 2019	CC	30.000.000	30.000.000	30.000.000	CC	CC	CC	CC	CC
	MS 2017	CC	33.000.000	33.000.000	33.000.000	CC	CC	CC	CC	CC
	CP 2017	CC	33.000.000	33.000.000	33.000.000	CC	CC	CC	CC	CC
	MS 2018	CC	33.000.000	33.000.000	33.000.000	CC	CC	CC	CC	CC
	CP 2018	CC	33.000.000	33.000.000	33.000.000	CC	CC	CC	CC	CC
	MS 2019	CC	33.000.000	33.000.000	33.000.000	CC	CC	CC	CC	CC
	CP 2019	CC	33.000.000	33.000.000	33.000.000	CC	CC	CC	CC	CC



MINISTERO DEL BUDGET, FINANZE E DELLE RIFORME
BILANCIO PER AZIONE

Ministero di competenza Azioni Titolo	Anno	in Euro										05/07/2018	
		Dispendio di legge di bilancio Sezione II con procedimenti non di competenza	Effetti finanziari di bilancio di bilancio Sezione I con procedimenti non di competenza	Dispendio di legge di bilancio Integrato (Sec. II - Sez. II) con procedimenti non di competenza	Sezione II variazioni di legge proposizione	Sezione I Principali mutamenti dopo la presentazione	Sezione I Variazioni di legge proposizione	Sezione I Principali mutamenti dopo la presentazione	Sezione I Principali mutamenti dopo la presentazione	Bilancio definitivo (Sec. I - Sez. II) Principali mutamenti dopo la presentazione			
Aperazioni ricadenti a carico di bilancio previsione	RS												
	CP 2017	622.667.000	622.667.000	622.667.000	622.667.000	622.667.000	622.667.000	622.667.000	622.667.000	622.667.000	622.667.000	622.667.000	622.667.000
	CS	622.667.000	622.667.000	622.667.000	622.667.000	622.667.000	622.667.000	622.667.000	622.667.000	622.667.000	622.667.000	622.667.000	622.667.000
	CP 2018	622.667.000	622.667.000	622.667.000	622.667.000	622.667.000	622.667.000	622.667.000	622.667.000	622.667.000	622.667.000	622.667.000	622.667.000
	CS	622.667.000	622.667.000	622.667.000	622.667.000	622.667.000	622.667.000	622.667.000	622.667.000	622.667.000	622.667.000	622.667.000	622.667.000
	CP 2019	622.677.000	622.677.000	622.677.000	622.677.000	622.677.000	622.677.000	622.677.000	622.677.000	622.677.000	622.677.000	622.677.000	622.677.000
CS	622.677.000	622.677.000	622.677.000	622.677.000	622.677.000	622.677.000	622.677.000	622.677.000	622.677.000	622.677.000	622.677.000	622.677.000	
Spese correnti	RS												
	CP 2017												
	CS												
	CP 2018												
	CS												
	CP 2019												
CS													
Altre in conto di bilancio	RS												
	CP 2017	622.667.000	622.667.000	622.667.000	622.667.000	622.667.000	622.667.000	622.667.000	622.667.000	622.667.000	622.667.000	622.667.000	622.667.000
	CS	622.667.000	622.667.000	622.667.000	622.667.000	622.667.000	622.667.000	622.667.000	622.667.000	622.667.000	622.667.000	622.667.000	622.667.000
	CP 2018	622.667.000	622.667.000	622.667.000	622.667.000	622.667.000	622.667.000	622.667.000	622.667.000	622.667.000	622.667.000	622.667.000	622.667.000
	CS	622.667.000	622.667.000	622.667.000	622.667.000	622.667.000	622.667.000	622.667.000	622.667.000	622.667.000	622.667.000	622.667.000	622.667.000
	CP 2019	622.677.000	622.677.000	622.677.000	622.677.000	622.677.000	622.677.000	622.677.000	622.677.000	622.677.000	622.677.000	622.677.000	622.677.000
CS	622.677.000	622.677.000	622.677.000	622.677.000	622.677.000	622.677.000	622.677.000	622.677.000	622.677.000	622.677.000	622.677.000	622.677.000	
Salvo dall'obbligatorietà	RS	460.111	460.111	460.111	460.111	460.111	460.111	460.111	460.111	460.111	460.111	460.111	460.111
	CP 2017	1.455.500.000	1.455.500.000	1.455.500.000	1.455.500.000	1.455.500.000	1.455.500.000	1.455.500.000	1.455.500.000	1.455.500.000	1.455.500.000	1.455.500.000	1.455.500.000
	CS	1.455.500.000	1.455.500.000	1.455.500.000	1.455.500.000	1.455.500.000	1.455.500.000	1.455.500.000	1.455.500.000	1.455.500.000	1.455.500.000	1.455.500.000	1.455.500.000
	CP 2018	1.455.500.000	1.455.500.000	1.455.500.000	1.455.500.000	1.455.500.000	1.455.500.000	1.455.500.000	1.455.500.000	1.455.500.000	1.455.500.000	1.455.500.000	1.455.500.000
	CS	1.455.500.000	1.455.500.000	1.455.500.000	1.455.500.000	1.455.500.000	1.455.500.000	1.455.500.000	1.455.500.000	1.455.500.000	1.455.500.000	1.455.500.000	1.455.500.000
	CP 2019	1.587.000.000	1.587.000.000	1.587.000.000	1.587.000.000	1.587.000.000	1.587.000.000	1.587.000.000	1.587.000.000	1.587.000.000	1.587.000.000	1.587.000.000	1.587.000.000
CS	1.587.000.000	1.587.000.000	1.587.000.000	1.587.000.000	1.587.000.000	1.587.000.000	1.587.000.000	1.587.000.000	1.587.000.000	1.587.000.000	1.587.000.000	1.587.000.000	



MINISTERO DEL ECONOMO E DELLE FINANZE
BILANCIO PER ANNI

Ministero di competenza Attività Titolo	in Euro										05/07/2017
	Dispendio di legge di bilancio di cui: per il prelievo di risorse	Entrate finanziarie di cui: di legge di cui: di bilancio di cui: di legge di cui: di bilancio	Dispendio di legge di bilancio di cui: per il prelievo di risorse	Sezioni II variazioni di legge di bilancio di cui: di legge di cui: di bilancio	Sezioni II variazioni di legge di bilancio di cui: di legge di cui: di bilancio	Sezioni I prelievi di risorse di cui: di legge di cui: di bilancio	Sezioni I variazioni di legge di bilancio di cui: di legge di cui: di bilancio	Sezioni I prelievi di risorse di cui: di legge di cui: di bilancio	Sezioni I variazioni di legge di bilancio di cui: di legge di cui: di bilancio	Sezioni I prelievi di risorse di cui: di legge di cui: di bilancio	
Spese correnti	RS 2017	8.742.760.000	8.742.760.000	8.742.760.000	8.742.760.000	8.742.760.000	8.742.760.000	8.742.760.000	8.742.760.000	8.742.760.000	8.742.760.000
	CP 2017	8.742.760.000	8.742.760.000	8.742.760.000	8.742.760.000	8.742.760.000	8.742.760.000	8.742.760.000	8.742.760.000	8.742.760.000	8.742.760.000
	CS 2017	8.742.760.000	8.742.760.000	8.742.760.000	8.742.760.000	8.742.760.000	8.742.760.000	8.742.760.000	8.742.760.000	8.742.760.000	8.742.760.000
	RS 2018	8.742.760.000	8.742.760.000	8.742.760.000	8.742.760.000	8.742.760.000	8.742.760.000	8.742.760.000	8.742.760.000	8.742.760.000	8.742.760.000
	CP 2018	8.742.760.000	8.742.760.000	8.742.760.000	8.742.760.000	8.742.760.000	8.742.760.000	8.742.760.000	8.742.760.000	8.742.760.000	8.742.760.000
	CS 2018	8.742.760.000	8.742.760.000	8.742.760.000	8.742.760.000	8.742.760.000	8.742.760.000	8.742.760.000	8.742.760.000	8.742.760.000	8.742.760.000
operazioni ricorrono al mercato di valute sterminabili	RS 2017	80.000.000	80.000.000	80.000.000	80.000.000	80.000.000	80.000.000	80.000.000	80.000.000	80.000.000	80.000.000
	CP 2017	80.000.000	80.000.000	80.000.000	80.000.000	80.000.000	80.000.000	80.000.000	80.000.000	80.000.000	80.000.000
	CS 2017	80.000.000	80.000.000	80.000.000	80.000.000	80.000.000	80.000.000	80.000.000	80.000.000	80.000.000	80.000.000
	RS 2018	80.000.000	80.000.000	80.000.000	80.000.000	80.000.000	80.000.000	80.000.000	80.000.000	80.000.000	80.000.000
	CP 2018	80.000.000	80.000.000	80.000.000	80.000.000	80.000.000	80.000.000	80.000.000	80.000.000	80.000.000	80.000.000
	CS 2018	80.000.000	80.000.000	80.000.000	80.000.000	80.000.000	80.000.000	80.000.000	80.000.000	80.000.000	80.000.000
operazioni ricorrono al mercato di valute	RS 2017	77.600.000	77.600.000	77.600.000	77.600.000	77.600.000	77.600.000	77.600.000	77.600.000	77.600.000	77.600.000
	CP 2017	77.600.000	77.600.000	77.600.000	77.600.000	77.600.000	77.600.000	77.600.000	77.600.000	77.600.000	77.600.000
	CS 2017	77.600.000	77.600.000	77.600.000	77.600.000	77.600.000	77.600.000	77.600.000	77.600.000	77.600.000	77.600.000
	RS 2018	106.500.000	106.500.000	106.500.000	106.500.000	106.500.000	106.500.000	106.500.000	106.500.000	106.500.000	106.500.000
	CP 2018	106.500.000	106.500.000	106.500.000	106.500.000	106.500.000	106.500.000	106.500.000	106.500.000	106.500.000	106.500.000
	CS 2018	106.500.000	106.500.000	106.500.000	106.500.000	106.500.000	106.500.000	106.500.000	106.500.000	106.500.000	106.500.000



MINISTERO DEL ECONOMO E DELLE FINANZE
BILANCIO PER AZIONI

Ministero di Economia Azioni Titolo	in Euro										05/07/2012	
	Dispendio di legge di bilancio Sezione II con procedimenti non di ordinaria giurisprudenza	Entrate finanziarie di bilancio di bilancio Sezione I con procedimenti non di ordinaria giurisprudenza	Dispendio di legge di bilancio Integrato (Sec. II - Sez. II) con procedimenti non di ordinaria giurisprudenza	Sezione II variazioni di bilancio proporzionale	Sezione I Finanziaria realizzata dopo la presentazione	Sezione I Variazioni di bilancio proporzionale	Sezione I Finanziaria realizzata dopo la presentazione	Sezione I Finanziaria realizzata dopo la presentazione	Bilancio definitivo (Sec. I - Sez. II) Finanziaria realizzata dopo la presentazione			
Spese in conto capitale	RS 2017	17.500.000	00	00	00	00	00	00	00	00	00	00
	CP 2017	77.500.000	00	77.500.000	00	77.500.000	00	77.500.000	00	00	00	77.500.000
	CS 2017	00	00	00	00	00	00	00	00	00	00	00
	RS 2018	105.000.000	00	00	00	00	00	00	00	00	00	00
	CP 2018	105.000.000	00	105.000.000	00	105.000.000	00	105.000.000	00	500.000	00	105.500.000
	CS 2018	00	00	00	00	00	00	00	00	00	00	00
RS 2019	134.100.000	00	00	00	00	00	00	00	00	00	00	00
CP 2019	134.100.000	00	134.100.000	00	134.100.000	00	134.100.000	00	1.700.000	00	135.800.000	
CS 2019	00	00	00	00	00	00	00	00	00	00	00	00
AZIONI INEC (CANTO OMOLOGATA)	RS 2017	00	00	00	00	00	00	00	00	00	00	00
	CP 2017	00	00	00	00	00	00	00	00	00	00	00
	CS 2017	00	00	00	00	00	00	00	00	00	00	00
	RS 2018	00	00	00	00	00	00	00	00	00	00	00
	CP 2018	00	00	00	00	00	00	00	00	00	00	00
	CS 2018	00	00	00	00	00	00	00	00	00	00	00
Altre azioni	RS 2017	00	00	00	00	00	00	00	00	00	00	00
	CP 2017	00	00	00	00	00	00	00	00	00	00	00
	CS 2017	00	00	00	00	00	00	00	00	00	00	00
	RS 2018	00	00	00	00	00	00	00	00	00	00	00
	CP 2018	00	00	00	00	00	00	00	00	00	00	00
	CS 2018	00	00	00	00	00	00	00	00	00	00	00
Spese in conto capitale	RS 2019	00	00	00	00	00	00	00	00	00	00	00
	CP 2019	00	00	00	00	00	00	00	00	00	00	00
	CS 2019	00	00	00	00	00	00	00	00	00	00	00
	RS 2017	00	00	00	00	00	00	00	00	00	00	00
	CP 2017	00	00	00	00	00	00	00	00	00	00	00
	CS 2017	00	00	00	00	00	00	00	00	00	00	00
Spese in conto capitale	RS 2018	00	00	00	00	00	00	00	00	00	00	00
	CP 2018	00	00	00	00	00	00	00	00	00	00	00
	CS 2018	00	00	00	00	00	00	00	00	00	00	00
	RS 2019	00	00	00	00	00	00	00	00	00	00	00
	CP 2019	00	00	00	00	00	00	00	00	00	00	00
	CS 2019	00	00	00	00	00	00	00	00	00	00	00



MINISTERO DEL BUDGET, FINANZE E DELLE RISERVE
BILANCIO PER AZIONE

Ministero di competenza Azioni Titolo	in Euro									
	Dispendio di legge di bilancio Sezione II C/P C/S	Effetti finanziari di bilancio Sezione I C/P C/S	Dispendio di legge di bilancio Integrato (Sec. II - Sez. II) C/P C/S	Sezione II variazioni C/P proporzionale	Sezione I Principali mutamenti dopo la previdenza	Sezione I Variazioni C/P proporzionale	Sezione I Principali mutamenti dopo la previdenza	Bilancio attuato (Sec. I - Sez. II) C/P C/S	Bilancio attuato (Sec. I - Sez. II) C/P C/S	
Pediuziunenti e munziunenti del weddu di Azione	RS	00	00	00	00	00	00	00	00	
	CP 2017	00	00	00	00	00	00	00	00	
	CS	00	00	00	00	00	00	00	00	
	CP 2018	00	00	00	00	00	00	00	00	
	CS	00	00	00	00	00	00	00	00	
	CP 2019	00	00	00	00	00	00	00	00	
Spese correnti	RS	00	00	00	00	00	00	00	00	
	CP 2017	00	00	00	00	00	00	00	00	
	CS	00	00	00	00	00	00	00	00	
	CP 2018	00	00	00	00	00	00	00	00	
	CS	00	00	00	00	00	00	00	00	
	CP 2019	00	00	00	00	00	00	00	00	
Altre in corso del 2017	RS	00	00	00	00	00	00	00	00	
	CP 2017	00	00	00	00	00	00	00	00	
	CS	00	00	00	00	00	00	00	00	
	CP 2018	00	00	00	00	00	00	00	00	
	CS	00	00	00	00	00	00	00	00	
	CP 2019	00	00	00	00	00	00	00	00	
Corrente di mutua e di programma per i trasporti ferroviari	RS	1.180.167.632	1.180.167.632	1.180.167.632	1.180.167.632	1.180.167.632	1.180.167.632	1.180.167.632	1.180.167.632	
	CP 2017	3.752.734.931	3.752.734.931	3.752.734.931	3.752.734.931	3.752.734.931	3.752.734.931	3.752.734.931	3.752.734.931	
	CS	3.752.734.931	3.752.734.931	3.752.734.931	3.752.734.931	3.752.734.931	3.752.734.931	3.752.734.931	3.752.734.931	
	CP 2018	5.058.419.440	5.058.419.440	5.058.419.440	5.058.419.440	5.058.419.440	5.058.419.440	5.058.419.440	5.058.419.440	
	CS	5.058.419.440	5.058.419.440	5.058.419.440	5.058.419.440	5.058.419.440	5.058.419.440	5.058.419.440	5.058.419.440	
	CP 2019	4.159.820.820	4.159.820.820	4.159.820.820	4.159.820.820	4.159.820.820	4.159.820.820	4.159.820.820	4.159.820.820	
CS	4.159.820.820	4.159.820.820	4.159.820.820	4.159.820.820	4.159.820.820	4.159.820.820	4.159.820.820	4.159.820.820		



MINISTERO DEL ECONOMICO E DELLE FINANZE
BILANCIO PER ANNI

Ministero di competenza Assegnazione Titolo	05/07/2015		in Euro									
	MS	CP	DS	CP	CS	CP	CS	CP	CS	CP	CS	
Spese correnti	297.714.971	7.373.505.796	1.353.505.796	767.714.971	1.353.505.796	1.353.505.796	767.714.971	1.353.505.796	1.353.505.796	767.714.971	1.353.505.796	1.353.505.796
	CP 2017	CP 2018	CS 2018	CP 2017	CP 2018	CS 2018	CP 2017	CP 2018	CS 2018	CP 2017	CP 2018	CS 2018
	1.371.504.416	1.371.504.416	1.371.504.416	1.371.504.416	1.371.504.416	1.371.504.416	1.371.504.416	1.371.504.416	1.371.504.416	1.371.504.416	1.371.504.416	1.371.504.416
	CP 2019	CS 2019	CP 2019	CP 2019	CS 2019	CP 2019	CP 2019	CS 2019	CP 2019	CP 2019	CS 2019	CP 2019
	1.371.505.796	1.371.505.796	1.371.505.796	1.371.505.796	1.371.505.796	1.371.505.796	1.371.505.796	1.371.505.796	1.371.505.796	1.371.505.796	1.371.505.796	1.371.505.796
	CP 2020	CS 2020	CP 2020	CP 2020	CS 2020	CP 2020	CP 2020	CS 2020	CP 2020	CP 2020	CS 2020	CP 2020
1.371.504.416	1.371.504.416	1.371.504.416	1.371.504.416	1.371.504.416	1.371.504.416	1.371.504.416	1.371.504.416	1.371.504.416	1.371.504.416	1.371.504.416	1.371.504.416	
Spese in conto capitale	912.862.648	2.379.229.136	2.379.229.136	912.862.648	2.379.229.136	2.379.229.136	912.862.648	2.379.229.136	2.379.229.136	912.862.648	2.379.229.136	2.379.229.136
	CP 2017	CP 2018	CS 2018	CP 2017	CP 2018	CS 2018	CP 2017	CP 2018	CS 2018	CP 2017	CP 2018	CS 2018
	10.000.000	19.000.000	19.000.000	10.000.000	19.000.000	19.000.000	10.000.000	19.000.000	19.000.000	10.000.000	19.000.000	19.000.000
	CP 2019	CS 2019	CP 2019	CP 2019	CS 2019	CP 2019	CP 2019	CS 2019	CP 2019	CP 2019	CS 2019	CP 2019
	32.000.000	32.000.000	32.000.000	32.000.000	32.000.000	32.000.000	32.000.000	32.000.000	32.000.000	32.000.000	32.000.000	32.000.000
	CP 2020	CS 2020	CP 2020	CP 2020	CS 2020	CP 2020	CP 2020	CS 2020	CP 2020	CP 2020	CS 2020	CP 2020
10.000.000	19.000.000	19.000.000	10.000.000	19.000.000	19.000.000	10.000.000	19.000.000	19.000.000	10.000.000	19.000.000	19.000.000	
ALTRIE RICESSIONI QUANTITATIVE	4.626.915.024	4.626.915.024	4.626.915.024	4.626.915.024	4.626.915.024	4.626.915.024	4.626.915.024	4.626.915.024	4.626.915.024	4.626.915.024	4.626.915.024	4.626.915.024
	CP 2017	CP 2018	CS 2018	CP 2017	CP 2018	CS 2018	CP 2017	CP 2018	CS 2018	CP 2017	CP 2018	CS 2018
	42.000.000	42.000.000	42.000.000	42.000.000	42.000.000	42.000.000	42.000.000	42.000.000	42.000.000	42.000.000	42.000.000	42.000.000
	CP 2019	CS 2019	CP 2019	CP 2019	CS 2019	CP 2019	CP 2019	CS 2019	CP 2019	CP 2019	CS 2019	CP 2019
	42.000.000	42.000.000	42.000.000	42.000.000	42.000.000	42.000.000	42.000.000	42.000.000	42.000.000	42.000.000	42.000.000	42.000.000
	CP 2020	CS 2020	CP 2020	CP 2020	CS 2020	CP 2020	CP 2020	CS 2020	CP 2020	CP 2020	CS 2020	CP 2020
42.000.000	42.000.000	42.000.000	42.000.000	42.000.000	42.000.000	42.000.000	42.000.000	42.000.000	42.000.000	42.000.000	42.000.000	
Spese correnti	44	44	44	44	44	44	44	44	44	44	44	44
	CP 2017	CP 2018	CS 2018	CP 2017	CP 2018	CS 2018	CP 2017	CP 2018	CS 2018	CP 2017	CP 2018	CS 2018
	44	44	44	44	44	44	44	44	44	44	44	44
	CP 2019	CS 2019	CP 2019	CP 2019	CS 2019	CP 2019	CP 2019	CS 2019	CP 2019	CP 2019	CS 2019	CP 2019
	44	44	44	44	44	44	44	44	44	44	44	44
	CP 2020	CS 2020	CP 2020	CP 2020	CS 2020	CP 2020	CP 2020	CS 2020	CP 2020	CP 2020	CS 2020	CP 2020
44	44	44	44	44	44	44	44	44	44	44	44	



MINISTERO DEL BUDGET, FINANZE E DELLE RISERVE
BILANCIO PER AZIONE

Ministero Divisione Asse Titolo	in Euro									
	Decreto di legge di bilancio o legge di conversione o prorogazione del termine di validità	Effetti finanziari di bilancio di legge Sezione I per precedenti legge di bilancio	Decreto di legge di bilancio integrato (Sec. II - Sec. II) per precedenti legge di bilancio	Sezione II variazioni di previsione	Sezione I Principali risultati dopo la previsione	Sezione I Variazioni di previsione	Sezione I Nuovi dati multimediali previsione	Bilancio definitivo (Sec. I - Sec. II) Previsione dopo la legge di bilancio		
Spese correnti	MS	00	00	00	00	00	00	00	00	00
	CP	00	00	00	00	00	00	00	00	00
	CS	00	00	00	00	00	00	00	00	00
	MP	00	00	00	00	00	00	00	00	00
	CS	00	00	00	00	00	00	00	00	00
	CP	00	00	00	00	00	00	00	00	00
	CS	00	00	00	00	00	00	00	00	00
	MS	00	00	00	00	00	00	00	00	00
	CP	00	00	00	00	00	00	00	00	00
	CS	00	00	00	00	00	00	00	00	00
	MP	00	00	00	00	00	00	00	00	00
	CS	00	00	00	00	00	00	00	00	00



MINISTERO DEL ECONOMICO E DELLE FINANZE
BILANCIO PER AZIONE

Ministero di competenza Azioni Titolo	in Euro													
	MS	CP	CS	CP	CS	CP	CS	MS	CP	CS				
Spese in conto capitale	1.000.000	6.751.022	6.751.022	1.000.000	6.751.022	6.751.022	1.000.000	6.751.022	6.751.022	6.751.022	1.000.000	6.751.022	6.751.022	1.000.000
	6.751.022	6.751.022	6.751.022	6.751.022	6.751.022	6.751.022	6.751.022	6.751.022	6.751.022	6.751.022	6.751.022	6.751.022	6.751.022	6.751.022
	4.000.022	1.000.022	1.000.022	4.000.022	1.000.022	1.000.022	4.000.022	1.000.022	1.000.022	1.000.022	4.000.022	1.000.022	1.000.022	4.000.022
	1.000.022	1.000.022	1.000.022	1.000.022	1.000.022	1.000.022	1.000.022	1.000.022	1.000.022	1.000.022	1.000.022	1.000.022	1.000.022	1.000.022
	1.000.022	1.000.022	1.000.022	1.000.022	1.000.022	1.000.022	1.000.022	1.000.022	1.000.022	1.000.022	1.000.022	1.000.022	1.000.022	1.000.022
	1.000.022	1.000.022	1.000.022	1.000.022	1.000.022	1.000.022	1.000.022	1.000.022	1.000.022	1.000.022	1.000.022	1.000.022	1.000.022	1.000.022
M.2. Scelte in affidamento - 15.4	56.854.096	163.902.126	163.902.126	56.854.096	163.902.126	163.902.126	56.854.096	163.902.126	163.902.126	163.902.126	56.854.096	163.902.126	163.902.126	56.854.096
	163.902.126	163.902.126	163.902.126	163.902.126	163.902.126	163.902.126	163.902.126	163.902.126	163.902.126	163.902.126	163.902.126	163.902.126	163.902.126	163.902.126
	161.440.509	161.440.509	161.440.509	161.440.509	161.440.509	161.440.509	161.440.509	161.440.509	161.440.509	161.440.509	161.440.509	161.440.509	161.440.509	161.440.509
	161.440.509	161.440.509	161.440.509	161.440.509	161.440.509	161.440.509	161.440.509	161.440.509	161.440.509	161.440.509	161.440.509	161.440.509	161.440.509	161.440.509
	162.974.963	162.974.963	162.974.963	162.974.963	162.974.963	162.974.963	162.974.963	162.974.963	162.974.963	162.974.963	162.974.963	162.974.963	162.974.963	162.974.963
	162.974.963	162.974.963	162.974.963	162.974.963	162.974.963	162.974.963	162.974.963	162.974.963	162.974.963	162.974.963	162.974.963	162.974.963	162.974.963	162.974.963
Spese correnti	56.854.096	163.902.126	163.902.126	56.854.096	163.902.126	163.902.126	56.854.096	163.902.126	163.902.126	163.902.126	56.854.096	163.902.126	163.902.126	56.854.096
	163.902.126	163.902.126	163.902.126	163.902.126	163.902.126	163.902.126	163.902.126	163.902.126	163.902.126	163.902.126	163.902.126	163.902.126	163.902.126	163.902.126
	161.440.509	161.440.509	161.440.509	161.440.509	161.440.509	161.440.509	161.440.509	161.440.509	161.440.509	161.440.509	161.440.509	161.440.509	161.440.509	161.440.509
	161.440.509	161.440.509	161.440.509	161.440.509	161.440.509	161.440.509	161.440.509	161.440.509	161.440.509	161.440.509	161.440.509	161.440.509	161.440.509	161.440.509
	162.974.963	162.974.963	162.974.963	162.974.963	162.974.963	162.974.963	162.974.963	162.974.963	162.974.963	162.974.963	162.974.963	162.974.963	162.974.963	162.974.963
	162.974.963	162.974.963	162.974.963	162.974.963	162.974.963	162.974.963	162.974.963	162.974.963	162.974.963	162.974.963	162.974.963	162.974.963	162.974.963	162.974.963



MINISTERO DEL BUDGET, FINANZE E DELLE RIFORME
BILANCIO PER AZIONI

Ministero di competenza Azioni Titolo	in Euro										05/07/2016
	Davanti al Legge di Bilancio 2017 o precedenti note di spiegazione	Effetti finanziari di bilancio Sezione I per precedenti note di spiegazione	Diagnostici di legge di bilancio Integrato (Sec. II - Sez. II) per precedenti note di spiegazione	Sezione II variazioni da proporzioni	Sezione I Principali mutazioni dopo la presente nota	Sezione I Variazioni da proporzioni	Sezione I Nuovi dati mutuali copola presente nota	Bilancio definitivo (Sec. I - Sez. II) Principali mutazioni dopo la presente nota			
Spese in conto capitale	RS 2017	0	0	0	0	0	0	0	0	0	0
	CP 2017	8.230.027	8.230.027	8.230.027	-8.230.027	0	0	0	0	0	0
	CS 2017	8.230.027	8.230.027	8.230.027	-8.230.027	0	0	0	0	0	0
	RS 2018	8.157.890	8.157.890	8.157.890	-8.157.890	0	0	0	0	0	0
	CP 2018	8.157.890	8.157.890	8.157.890	-8.157.890	0	0	0	0	0	0
	CS 2018	8.157.890	8.157.890	8.157.890	-8.157.890	0	0	0	0	0	0
AZIONI INEC (CANTIERI)	RS 2017	0	0	0	0	0	0	0	0	0	0
	CP 2017	0	0	0	0	0	0	0	0	0	0
	CS 2017	0	0	0	0	0	0	0	0	0	0
	RS 2018	0	0	0	0	0	0	0	0	0	0
	CP 2018	0	0	0	0	0	0	0	0	0	0
	CS 2018	0	0	0	0	0	0	0	0	0	0
Altre azioni	RS 2017	0	0	0	0	0	0	0	0	0	0
	CP 2017	0	0	0	0	0	0	0	0	0	0
	CS 2017	0	0	0	0	0	0	0	0	0	0
	RS 2018	0	0	0	0	0	0	0	0	0	0
	CP 2018	0	0	0	0	0	0	0	0	0	0
	CS 2018	0	0	0	0	0	0	0	0	0	0



MINISTERO DEL ECONOMO E DELLE FINANZE
BILANCIO PER AZIONE

Ministero di competenza Azioni Titolo	in Euro									
	Dispendio di legge di bilancio Sezione II con procedimenti non di competenza	Ente finanziato di bilancio Sezione I con procedimenti non di competenza	Dispendio di legge di bilancio Integrato (Sec. II - Sez. II) con procedimenti non di competenza	Sezione II variazioni di legge in proposizione	Sezione I Principali mutamenti di legge presente nella	Sezione I Variazioni di legge in proposizione	Sezione I Principali mutamenti di legge presente nella	Sezione I Principali mutamenti di legge presente nella	Bilancio attuato (Sec. I - Sez. II) Principali mutamenti di legge presente nella	Bilancio attuato (Sec. I - Sez. II) Principali mutamenti di legge presente nella
42. Sviluppo sostenibile e qualità dell'ambiente (18)	RS 2017	62.732.211	62.732.211	62.732.211	62.732.211	62.732.211	62.732.211	62.732.211	62.732.211	62.732.211
	CP 2017	175.898.894	175.898.894	175.898.894	175.898.894	175.898.894	175.898.894	175.898.894	175.898.894	175.898.894
	CS 2017	175.898.894	175.898.894	175.898.894	175.898.894	175.898.894	175.898.894	175.898.894	175.898.894	175.898.894
	CP 2018	1.000.000	1.000.000	1.000.000	1.000.000	1.000.000	1.000.000	1.000.000	1.000.000	1.000.000
	CS 2018	1.000.000	1.000.000	1.000.000	1.000.000	1.000.000	1.000.000	1.000.000	1.000.000	1.000.000
	CP 2019	1.000.000	1.000.000	1.000.000	1.000.000	1.000.000	1.000.000	1.000.000	1.000.000	1.000.000
42.2 Sviluppo sostenibile e qualità dell'ambiente (18.14)	RS 2017	62.732.211	62.732.211	62.732.211	62.732.211	62.732.211	62.732.211	62.732.211	62.732.211	62.732.211
	CP 2017	175.898.894	175.898.894	175.898.894	175.898.894	175.898.894	175.898.894	175.898.894	175.898.894	175.898.894
	CS 2017	175.898.894	175.898.894	175.898.894	175.898.894	175.898.894	175.898.894	175.898.894	175.898.894	175.898.894
	CP 2018	1.000.000	1.000.000	1.000.000	1.000.000	1.000.000	1.000.000	1.000.000	1.000.000	1.000.000
	CS 2018	1.000.000	1.000.000	1.000.000	1.000.000	1.000.000	1.000.000	1.000.000	1.000.000	1.000.000
	CP 2019	1.000.000	1.000.000	1.000.000	1.000.000	1.000.000	1.000.000	1.000.000	1.000.000	1.000.000
Sostegno allo sviluppo di iniziative MIRACLES	RS 2017	62.732.211	62.732.211	62.732.211	62.732.211	62.732.211	62.732.211	62.732.211	62.732.211	62.732.211
	CP 2017	175.898.894	175.898.894	175.898.894	175.898.894	175.898.894	175.898.894	175.898.894	175.898.894	175.898.894
	CS 2017	175.898.894	175.898.894	175.898.894	175.898.894	175.898.894	175.898.894	175.898.894	175.898.894	175.898.894
	CP 2018	1.000.000	1.000.000	1.000.000	1.000.000	1.000.000	1.000.000	1.000.000	1.000.000	1.000.000
	CS 2018	1.000.000	1.000.000	1.000.000	1.000.000	1.000.000	1.000.000	1.000.000	1.000.000	1.000.000
	CP 2019	1.000.000	1.000.000	1.000.000	1.000.000	1.000.000	1.000.000	1.000.000	1.000.000	1.000.000
Spese correnti	RS 2017	150.000.000	150.000.000	150.000.000	150.000.000	150.000.000	150.000.000	150.000.000	150.000.000	150.000.000
	CP 2017	150.000.000	150.000.000	150.000.000	150.000.000	150.000.000	150.000.000	150.000.000	150.000.000	150.000.000
	CS 2017	150.000.000	150.000.000	150.000.000	150.000.000	150.000.000	150.000.000	150.000.000	150.000.000	150.000.000
	CP 2018	44	44	44	44	44	44	44	44	44
	CS 2018	44	44	44	44	44	44	44	44	44
	CP 2019	44	44	44	44	44	44	44	44	44



MINISTERO DEL ECONOMO E DELLE FINANZE
BILANCIO PER AZIONE

Ministero di competenza Azioni Titolo	in Euro										05/07/1998
	Dispendio di legge di bilancio Sezione II con proventi non di competenza	Entrate finanziarie di bilancio Sezione I con proventi non di competenza	Dispendio di legge di bilancio Integrato (Sec. II - Sez. II) con proventi non di competenza	Sezione II variazioni di bilancio proporzionale	Sezione I Principali mutamenti dopo la previsione nella	Sezione II Variazioni di bilancio proporzionale	Sezione I Principali mutamenti dopo la previsione nella	Bilancio definitivo (Sec. I - Sez. II) Principali mutamenti dopo la previsione nella	Bilancio definitivo (Sec. I - Sez. II) Principali mutamenti dopo la previsione nella		
Spese in conto capitale	RS 2017	67.707.711	67.707.711	67.707.711	67.707.711	67.707.711	67.707.711	67.707.711	67.707.711	67.707.711	67.707.711
	CP 2017	25.888.894	25.888.894	25.888.894	25.888.894	25.888.894	25.888.894	25.888.894	25.888.894	25.888.894	25.888.894
	CS 2017	25.888.894	25.888.894	25.888.894	25.888.894	25.888.894	25.888.894	25.888.894	25.888.894	25.888.894	25.888.894
	CP 2018	4.000.000	4.000.000	4.000.000	4.000.000	4.000.000	4.000.000	4.000.000	4.000.000	4.000.000	4.000.000
	CS 2018	1.000.000	1.000.000	1.000.000	1.000.000	1.000.000	1.000.000	1.000.000	1.000.000	1.000.000	1.000.000
	CP 2019	4.000.000	4.000.000	4.000.000	4.000.000	4.000.000	4.000.000	4.000.000	4.000.000	4.000.000	4.000.000
31. Conto credito finanziario (RF)	RS 2017	67.707.711	67.707.711	67.707.711	67.707.711	67.707.711	67.707.711	67.707.711	67.707.711	67.707.711	67.707.711
	CP 2017	25.888.894	25.888.894	25.888.894	25.888.894	25.888.894	25.888.894	25.888.894	25.888.894	25.888.894	25.888.894
	CS 2017	25.888.894	25.888.894	25.888.894	25.888.894	25.888.894	25.888.894	25.888.894	25.888.894	25.888.894	25.888.894
	CP 2018	4.000.000	4.000.000	4.000.000	4.000.000	4.000.000	4.000.000	4.000.000	4.000.000	4.000.000	4.000.000
	CS 2018	1.000.000	1.000.000	1.000.000	1.000.000	1.000.000	1.000.000	1.000.000	1.000.000	1.000.000	1.000.000
	CP 2019	4.000.000	4.000.000	4.000.000	4.000.000	4.000.000	4.000.000	4.000.000	4.000.000	4.000.000	4.000.000
32.7. Capitale obbligazionario e patrimoniale finanziario (RF.7)	RS 2017	70.000.000	70.000.000	70.000.000	70.000.000	70.000.000	70.000.000	70.000.000	70.000.000	70.000.000	70.000.000
	CP 2017	25.888.894	25.888.894	25.888.894	25.888.894	25.888.894	25.888.894	25.888.894	25.888.894	25.888.894	25.888.894
	CS 2017	25.888.894	25.888.894	25.888.894	25.888.894	25.888.894	25.888.894	25.888.894	25.888.894	25.888.894	25.888.894
	CP 2018	4.000.000	4.000.000	4.000.000	4.000.000	4.000.000	4.000.000	4.000.000	4.000.000	4.000.000	4.000.000
	CS 2018	1.000.000	1.000.000	1.000.000	1.000.000	1.000.000	1.000.000	1.000.000	1.000.000	1.000.000	1.000.000
	CP 2019	4.000.000	4.000.000	4.000.000	4.000.000	4.000.000	4.000.000	4.000.000	4.000.000	4.000.000	4.000.000
Conto debito Stato alla data	RS 2017	70.000.000	70.000.000	70.000.000	70.000.000	70.000.000	70.000.000	70.000.000	70.000.000	70.000.000	70.000.000
	CP 2017	25.888.894	25.888.894	25.888.894	25.888.894	25.888.894	25.888.894	25.888.894	25.888.894	25.888.894	25.888.894
	CS 2017	25.888.894	25.888.894	25.888.894	25.888.894	25.888.894	25.888.894	25.888.894	25.888.894	25.888.894	25.888.894
	CP 2018	4.000.000	4.000.000	4.000.000	4.000.000	4.000.000	4.000.000	4.000.000	4.000.000	4.000.000	4.000.000
	CS 2018	1.000.000	1.000.000	1.000.000	1.000.000	1.000.000	1.000.000	1.000.000	1.000.000	1.000.000	1.000.000
	CP 2019	4.000.000	4.000.000	4.000.000	4.000.000	4.000.000	4.000.000	4.000.000	4.000.000	4.000.000	4.000.000



MINISTERO DEL BUDGET, FINANZE E DELLE RIFORME
BILANCIO PER ANNI

Ministero dipartimento azione Titolo	Dopo la legge di bilancio 2017 o precedenti note di spesa	Ente finanziato di bilancio 2017 o precedenti note di spesa	Obiettivo di legge di bilancio (Art. 1, par. 1, lett. a) o precedenti note di spesa	Sezioni II variazioni da proposizione	Sezioni I Principali mutamenti dopo la presentazione	Sezioni I Variazioni da proposizione	Sezione I Nuovi da mutamenti dopo la presentazione	Saldo definitivo (Sez. I - Sez. II) o precedenti note di spesa
Spese correnti	RS	1.035.396	1.035.396	<<	1.035.396	<<	1.035.396	1.035.396
	CP 2017	45.663	45.663	<<	45.663	<<	45.663	45.663
	CS	1.045.663	1.045.663	<<	1.045.663	<<	1.045.663	1.045.663
	CP 2018	44.937	44.937	<<	44.937	<<	44.937	44.937
	CS	44.937	44.937	<<	44.937	<<	44.937	44.937
	CP 2019	45.663	45.663	<<	45.663	<<	45.663	45.663
CS	45.663	45.663	<<	45.663	<<	45.663	45.663	
Spese in conto capitale	RS	1.832.601	1.832.601	<<	1.832.601	<<	1.832.601	1.832.601
	CP 2017	7.840.141	7.840.141	<<	7.840.141	<<	7.840.141	7.840.141
	CS	7.840.141	7.840.141	<<	7.840.141	<<	7.840.141	7.840.141
	CP 2018	7.840.141	7.840.141	<<	7.840.141	<<	7.840.141	7.840.141
	CS	7.840.141	7.840.141	<<	7.840.141	<<	7.840.141	7.840.141
	CP 2019	7.840.141	7.840.141	<<	7.840.141	<<	7.840.141	7.840.141
CS	7.840.141	7.840.141	<<	7.840.141	<<	7.840.141	7.840.141	
Finanze in conto capitale	RS	<<	<<	<<	<<	<<	<<	<<
	CP 2017	21.000.000	21.000.000	<<	21.000.000	1.000.000	21.000.000	21.000.000
	CS	21.000.000	21.000.000	<<	21.000.000	1.000.000	21.000.000	21.000.000
	CP 2018	27.000.000	27.000.000	<<	27.000.000	3.000.000	27.000.000	27.000.000
	CS	27.000.000	27.000.000	<<	27.000.000	3.000.000	27.000.000	27.000.000
	CP 2019	26.000.000	26.000.000	<<	26.000.000	3.000.000	26.000.000	26.000.000
CS	26.000.000	26.000.000	<<	26.000.000	3.000.000	26.000.000	26.000.000	
Spese correnti	RS	<<	<<	<<	<<	<<	<<	<<
	CP 2017	21.000.000	21.000.000	<<	21.000.000	1.000.000	21.000.000	21.000.000
	CS	21.000.000	21.000.000	<<	21.000.000	1.000.000	21.000.000	21.000.000
	CP 2018	27.000.000	27.000.000	<<	27.000.000	3.000.000	27.000.000	27.000.000
	CS	27.000.000	27.000.000	<<	27.000.000	3.000.000	27.000.000	27.000.000
	CP 2019	26.000.000	26.000.000	<<	26.000.000	3.000.000	26.000.000	26.000.000
CS	26.000.000	26.000.000	<<	26.000.000	3.000.000	26.000.000	26.000.000	



**MINISTERO DEL BUDGET, FINANZE E DELLE RISERVE
BILANCIO PER ANNI**

Ministero di competenza Assegnazione Titolo	in Euro									
	Divulgato di Legge di Bilancio Sezione II C/P/CS C/S	Effetti finanziari di bilancio Sezione I C/P/CS C/S	Dispositivi di Legge di Bilancio Integrato (Sec. II - Sez. II) C/P/CS C/S	Sezione II variazioni C/P/CS proposizione	Sezione I Principali mutamenti dopo la previdenza	Sezione I Variazioni C/P/CS proposizione	Sezione I Principali mutamenti dopo la previdenza	Bilancio definitivo (Sec. I - Sez. II) C/P/CS C/S		
Finanziarie e garantite delle pari spese correnti	RS 2017	<<	<<	<<	<<	<<	<<	<<	<<	<<
	CP 2017	60.120.257	60.120.257	60.120.257	60.120.257	60.120.257	60.120.257	60.120.257	60.120.257	60.120.257
	CS 2017	60.120.257	60.120.257	60.120.257	60.120.257	60.120.257	60.120.257	60.120.257	60.120.257	60.120.257
	CP 2018	19.736.982	19.736.982	19.736.982	19.736.982	19.736.982	19.736.982	19.736.982	19.736.982	19.736.982
	CS 2018	19.736.982	19.736.982	19.736.982	19.736.982	19.736.982	19.736.982	19.736.982	19.736.982	19.736.982
	CP 2019	17.094.651	17.094.651	17.094.651	17.094.651	17.094.651	17.094.651	17.094.651	17.094.651	17.094.651
CS 2019	17.094.651	17.094.651	17.094.651	17.094.651	17.094.651	17.094.651	17.094.651	17.094.651	17.094.651	
Spese correnti	RS 2017	<<	<<	<<	<<	<<	<<	<<	<<	<<
	CP 2017	60.120.257	60.120.257	60.120.257	60.120.257	60.120.257	60.120.257	60.120.257	60.120.257	60.120.257
	CS 2017	60.120.257	60.120.257	60.120.257	60.120.257	60.120.257	60.120.257	60.120.257	60.120.257	60.120.257
	CP 2018	19.736.982	19.736.982	19.736.982	19.736.982	19.736.982	19.736.982	19.736.982	19.736.982	19.736.982
	CS 2018	19.736.982	19.736.982	19.736.982	19.736.982	19.736.982	19.736.982	19.736.982	19.736.982	19.736.982
	CP 2019	17.094.651	17.094.651	17.094.651	17.094.651	17.094.651	17.094.651	17.094.651	17.094.651	17.094.651
CS 2019	17.094.651	17.094.651	17.094.651	17.094.651	17.094.651	17.094.651	17.094.651	17.094.651	17.094.651	
Sostegno al reddito economico correnti	RS 2017	6.337.790	6.337.790	6.337.790	6.337.790	6.337.790	6.337.790	6.337.790	6.337.790	6.337.790
	CP 2017	261.124.010	261.124.010	261.124.010	261.124.010	261.124.010	261.124.010	261.124.010	261.124.010	261.124.010
	CS 2017	261.124.010	261.124.010	261.124.010	261.124.010	261.124.010	261.124.010	261.124.010	261.124.010	261.124.010
	CP 2018	256.969.619	256.969.619	256.969.619	256.969.619	256.969.619	256.969.619	256.969.619	256.969.619	256.969.619
	CS 2018	256.969.619	256.969.619	256.969.619	256.969.619	256.969.619	256.969.619	256.969.619	256.969.619	256.969.619
	CP 2019	261.124.010	261.124.010	261.124.010	261.124.010	261.124.010	261.124.010	261.124.010	261.124.010	261.124.010
CS 2019	261.124.010	261.124.010	261.124.010	261.124.010	261.124.010	261.124.010	261.124.010	261.124.010	261.124.010	
Spese correnti	RS 2017	6.337.790	6.337.790	6.337.790	6.337.790	6.337.790	6.337.790	6.337.790	6.337.790	6.337.790
	CP 2017	261.124.010	261.124.010	261.124.010	261.124.010	261.124.010	261.124.010	261.124.010	261.124.010	261.124.010
	CS 2017	261.124.010	261.124.010	261.124.010	261.124.010	261.124.010	261.124.010	261.124.010	261.124.010	261.124.010
	CP 2018	256.969.619	256.969.619	256.969.619	256.969.619	256.969.619	256.969.619	256.969.619	256.969.619	256.969.619
	CS 2018	256.969.619	256.969.619	256.969.619	256.969.619	256.969.619	256.969.619	256.969.619	256.969.619	256.969.619
	CP 2019	261.124.010	261.124.010	261.124.010	261.124.010	261.124.010	261.124.010	261.124.010	261.124.010	261.124.010
CS 2019	261.124.010	261.124.010	261.124.010	261.124.010	261.124.010	261.124.010	261.124.010	261.124.010	261.124.010	



MINISTERO DEL BUDGET, FINANZE E DELLE RIFORME
BILANCIO PER AZIONE

in Euro

Ministero dipartimento azione Titolo	05/07/1960												
	MS	CP	CS	CP	CS	CP	CS	CP	CS	CP	CS		
Totale a detta privacy		1.310.611	21.665.523	21.665.523	1.310.611	21.665.523	21.665.523	1.310.611	21.665.523	21.665.523	1.310.611	21.665.523	21.665.523
		21.665.523	21.665.523	21.665.523	21.665.523	21.665.523	21.665.523	21.665.523	21.665.523	21.665.523	21.665.523	21.665.523	21.665.523
		21.548.494	21.548.494	21.548.494	21.548.494	21.548.494	21.548.494	21.548.494	21.548.494	21.548.494	21.548.494	21.548.494	21.548.494
		21.665.523	21.665.523	21.665.523	21.665.523	21.665.523	21.665.523	21.665.523	21.665.523	21.665.523	21.665.523	21.665.523	21.665.523
		21.665.523	21.665.523	21.665.523	21.665.523	21.665.523	21.665.523	21.665.523	21.665.523	21.665.523	21.665.523	21.665.523	21.665.523
		21.665.523	21.665.523	21.665.523	21.665.523	21.665.523	21.665.523	21.665.523	21.665.523	21.665.523	21.665.523	21.665.523	21.665.523
Spese correnti		1.310.611	21.665.523	21.665.523	1.310.611	21.665.523	21.665.523	1.310.611	21.665.523	21.665.523	1.310.611	21.665.523	21.665.523
		21.665.523	21.665.523	21.665.523	21.665.523	21.665.523	21.665.523	21.665.523	21.665.523	21.665.523	21.665.523	21.665.523	21.665.523
		21.548.494	21.548.494	21.548.494	21.548.494	21.548.494	21.548.494	21.548.494	21.548.494	21.548.494	21.548.494	21.548.494	21.548.494
		21.665.523	21.665.523	21.665.523	21.665.523	21.665.523	21.665.523	21.665.523	21.665.523	21.665.523	21.665.523	21.665.523	21.665.523
		21.665.523	21.665.523	21.665.523	21.665.523	21.665.523	21.665.523	21.665.523	21.665.523	21.665.523	21.665.523	21.665.523	21.665.523
		21.665.523	21.665.523	21.665.523	21.665.523	21.665.523	21.665.523	21.665.523	21.665.523	21.665.523	21.665.523	21.665.523	21.665.523
Totale a detta dipartimento		1.310.611	21.665.523	21.665.523	1.310.611	21.665.523	21.665.523	1.310.611	21.665.523	21.665.523	1.310.611	21.665.523	21.665.523
		21.665.523	21.665.523	21.665.523	21.665.523	21.665.523	21.665.523	21.665.523	21.665.523	21.665.523	21.665.523	21.665.523	21.665.523
		21.548.494	21.548.494	21.548.494	21.548.494	21.548.494	21.548.494	21.548.494	21.548.494	21.548.494	21.548.494	21.548.494	21.548.494
		21.665.523	21.665.523	21.665.523	21.665.523	21.665.523	21.665.523	21.665.523	21.665.523	21.665.523	21.665.523	21.665.523	21.665.523
		21.665.523	21.665.523	21.665.523	21.665.523	21.665.523	21.665.523	21.665.523	21.665.523	21.665.523	21.665.523	21.665.523	21.665.523
		21.665.523	21.665.523	21.665.523	21.665.523	21.665.523	21.665.523	21.665.523	21.665.523	21.665.523	21.665.523	21.665.523	21.665.523
Spese correnti		1.310.611	21.665.523	21.665.523	1.310.611	21.665.523	21.665.523	1.310.611	21.665.523	21.665.523	1.310.611	21.665.523	21.665.523
		21.665.523	21.665.523	21.665.523	21.665.523	21.665.523	21.665.523	21.665.523	21.665.523	21.665.523	21.665.523	21.665.523	21.665.523
		21.548.494	21.548.494	21.548.494	21.548.494	21.548.494	21.548.494	21.548.494	21.548.494	21.548.494	21.548.494	21.548.494	21.548.494
		21.665.523	21.665.523	21.665.523	21.665.523	21.665.523	21.665.523	21.665.523	21.665.523	21.665.523	21.665.523	21.665.523	21.665.523
		21.665.523	21.665.523	21.665.523	21.665.523	21.665.523	21.665.523	21.665.523	21.665.523	21.665.523	21.665.523	21.665.523	21.665.523
		21.665.523	21.665.523	21.665.523	21.665.523	21.665.523	21.665.523	21.665.523	21.665.523	21.665.523	21.665.523	21.665.523	21.665.523



MINISTERO DEL BENE UMANO E DELLE RIABILITAZIONI
BILANCIO PER AZIONE

Ministero di competenza Azioni Titolo	Dovizia di Legge di Bilancio Sezione II con procedimenti non di competenza		Efficacia finanziaria di bilancio Sezione I con procedimenti non di competenza		Obiettivo di Legge di Bilancio Integrato (Sec. II - Sez. II) con procedimenti non di competenza		Sezione II variazioni che si propongono		Sezione I Principali risultati della previsione nella previsione nella		Sezione I Principali risultati della previsione nella previsione nella		Saldo attuato (Sec. I - Sez. II) Previsione attuata (previsione nella previsione nella)
	RS CP CS	2017	RS CP CS	2017	RS CP CS	2017	RS CP CS	2017	RS CP CS	2017	RS CP CS	2017	
Spese correnti	RS	64.867	64.867	64.867	64.867	64.867	64.867	64.867	64.867	64.867	64.867	64.867	64.867
	CP	9.711.319	9.711.319	9.711.319	9.711.319	9.711.319	9.711.319	9.711.319	9.711.319	9.711.319	9.711.319	9.711.319	9.711.319
	CS	9.711.319	9.711.319	9.711.319	9.711.319	9.711.319	9.711.319	9.711.319	9.711.319	9.711.319	9.711.319	9.711.319	9.711.319
	CP	9.526.617	9.526.617	9.526.617	9.526.617	9.526.617	9.526.617	9.526.617	9.526.617	9.526.617	9.526.617	9.526.617	9.526.617
	CS	9.526.617	9.526.617	9.526.617	9.526.617	9.526.617	9.526.617	9.526.617	9.526.617	9.526.617	9.526.617	9.526.617	9.526.617
	CP	9.347.308	9.347.308	9.347.308	9.347.308	9.347.308	9.347.308	9.347.308	9.347.308	9.347.308	9.347.308	9.347.308	9.347.308
CS	9.347.308	9.347.308	9.347.308	9.347.308	9.347.308	9.347.308	9.347.308	9.347.308	9.347.308	9.347.308	9.347.308	9.347.308	
Ripartizioni preventive per altro a gestione riguarda dall'azione, riguardanti il capitale umano e valorizzazione del diritto umano	RS	3.794.366	3.794.366	3.794.366	3.794.366	3.794.366	3.794.366	3.794.366	3.794.366	3.794.366	3.794.366	3.794.366	3.794.366
	CP	80.800.000	80.800.000	80.800.000	80.800.000	80.800.000	80.800.000	80.800.000	80.800.000	80.800.000	80.800.000	80.800.000	80.800.000
	CS	80.800.000	80.800.000	80.800.000	80.800.000	80.800.000	80.800.000	80.800.000	80.800.000	80.800.000	80.800.000	80.800.000	80.800.000
	CP	80.800.000	80.800.000	80.800.000	80.800.000	80.800.000	80.800.000	80.800.000	80.800.000	80.800.000	80.800.000	80.800.000	80.800.000
	CS	80.800.000	80.800.000	80.800.000	80.800.000	80.800.000	80.800.000	80.800.000	80.800.000	80.800.000	80.800.000	80.800.000	80.800.000
	CP	80.800.000	80.800.000	80.800.000	80.800.000	80.800.000	80.800.000	80.800.000	80.800.000	80.800.000	80.800.000	80.800.000	80.800.000
Altre correnti	RS	3.794.366	3.794.366	3.794.366	3.794.366	3.794.366	3.794.366	3.794.366	3.794.366	3.794.366	3.794.366	3.794.366	3.794.366
	CP	80.800.000	80.800.000	80.800.000	80.800.000	80.800.000	80.800.000	80.800.000	80.800.000	80.800.000	80.800.000	80.800.000	80.800.000
	CS	80.800.000	80.800.000	80.800.000	80.800.000	80.800.000	80.800.000	80.800.000	80.800.000	80.800.000	80.800.000	80.800.000	80.800.000
	CP	80.800.000	80.800.000	80.800.000	80.800.000	80.800.000	80.800.000	80.800.000	80.800.000	80.800.000	80.800.000	80.800.000	80.800.000
	CS	80.800.000	80.800.000	80.800.000	80.800.000	80.800.000	80.800.000	80.800.000	80.800.000	80.800.000	80.800.000	80.800.000	80.800.000
	CP	80.800.000	80.800.000	80.800.000	80.800.000	80.800.000	80.800.000	80.800.000	80.800.000	80.800.000	80.800.000	80.800.000	80.800.000
Accantonamenti e rimborsamenti, cause di tenute, spese di gestione per inviti alla vita e di patrimonio legale	RS	3.110.650	3.110.650	3.110.650	3.110.650	3.110.650	3.110.650	3.110.650	3.110.650	3.110.650	3.110.650	3.110.650	3.110.650
	CP	11.530.858	11.530.858	11.530.858	11.530.858	11.530.858	11.530.858	11.530.858	11.530.858	11.530.858	11.530.858	11.530.858	11.530.858
	CS	11.530.858	11.530.858	11.530.858	11.530.858	11.530.858	11.530.858	11.530.858	11.530.858	11.530.858	11.530.858	11.530.858	11.530.858
	CP	11.626.452	11.626.452	11.626.452	11.626.452	11.626.452	11.626.452	11.626.452	11.626.452	11.626.452	11.626.452	11.626.452	11.626.452
	CS	11.626.452	11.626.452	11.626.452	11.626.452	11.626.452	11.626.452	11.626.452	11.626.452	11.626.452	11.626.452	11.626.452	11.626.452
	CP	11.644.871	11.644.871	11.644.871	11.644.871	11.644.871	11.644.871	11.644.871	11.644.871	11.644.871	11.644.871	11.644.871	11.644.871
CS	11.644.871	11.644.871	11.644.871	11.644.871	11.644.871	11.644.871	11.644.871	11.644.871	11.644.871	11.644.871	11.644.871	11.644.871	



MINISTERO DEL BUDGET, ECONOMIA E DELLE FINANZE
BILANCIO PER AZIONE

Ministero di competenza Assegnazione Titolo	in Euro										1207010101	
	Direzione di Legge di bilancio Sezione II C/P C/S	Ente finanziario di bilancio Sezione I C/P C/S	Obiettivo di Legge di bilancio Integrato (Sec. II - Sez. II) C/P C/S	Sezione II variazioni C/P a proposizione	Sezione I Prestazioni realizzate dopo la previdenza	Sezione I Variazioni C/P a proposizione	Sezione I Prestazioni realizzate dopo la previdenza	Sezione I Prestazioni realizzate dopo la previdenza	Sezione I Prestazioni realizzate dopo la previdenza	Sezione I Prestazioni realizzate dopo la previdenza		Bilancio attuato (Sec. I - Sez. II) Prestazioni realizzate dopo la previdenza
Trattamenti economici perseguitati 2017, 2018 e 2019	RS											
	CP 2017	54.061.649	54.061.649	54.061.649	54.061.649	54.061.649	54.061.649	54.061.649	54.061.649	54.061.649	54.061.649	54.061.649
	CS	54.061.649	54.061.649	54.061.649	54.061.649	54.061.649	54.061.649	54.061.649	54.061.649	54.061.649	54.061.649	54.061.649
	CP 2018	54.061.649	54.061.649	54.061.649	54.061.649	54.061.649	54.061.649	54.061.649	54.061.649	54.061.649	54.061.649	54.061.649
	CS	54.061.649	54.061.649	54.061.649	54.061.649	54.061.649	54.061.649	54.061.649	54.061.649	54.061.649	54.061.649	54.061.649
	CP 2019	54.061.649	54.061.649	54.061.649	54.061.649	54.061.649	54.061.649	54.061.649	54.061.649	54.061.649	54.061.649	54.061.649
CS	54.061.649	54.061.649	54.061.649	54.061.649	54.061.649	54.061.649	54.061.649	54.061.649	54.061.649	54.061.649	54.061.649	
Spese comuni	RS											
	CP 2017	54.061.649	54.061.649	54.061.649	54.061.649	54.061.649	54.061.649	54.061.649	54.061.649	54.061.649	54.061.649	54.061.649
	CS	54.061.649	54.061.649	54.061.649	54.061.649	54.061.649	54.061.649	54.061.649	54.061.649	54.061.649	54.061.649	54.061.649
	CP 2018	54.061.649	54.061.649	54.061.649	54.061.649	54.061.649	54.061.649	54.061.649	54.061.649	54.061.649	54.061.649	54.061.649
	CS	54.061.649	54.061.649	54.061.649	54.061.649	54.061.649	54.061.649	54.061.649	54.061.649	54.061.649	54.061.649	54.061.649
	CP 2019	54.061.649	54.061.649	54.061.649	54.061.649	54.061.649	54.061.649	54.061.649	54.061.649	54.061.649	54.061.649	54.061.649
CS	54.061.649	54.061.649	54.061.649	54.061.649	54.061.649	54.061.649	54.061.649	54.061.649	54.061.649	54.061.649	54.061.649	
Investimenti per opere di grande interesse	RS											
	CP 2017	180.900	180.900	180.900	180.900	180.900	180.900	180.900	180.900	180.900	180.900	180.900
	CS	180.900	180.900	180.900	180.900	180.900	180.900	180.900	180.900	180.900	180.900	180.900
	CP 2018	180.900	180.900	180.900	180.900	180.900	180.900	180.900	180.900	180.900	180.900	180.900
	CS	180.900	180.900	180.900	180.900	180.900	180.900	180.900	180.900	180.900	180.900	180.900
	CP 2019	180.900	180.900	180.900	180.900	180.900	180.900	180.900	180.900	180.900	180.900	180.900
CS	180.900	180.900	180.900	180.900	180.900	180.900	180.900	180.900	180.900	180.900	180.900	
Spese in conto capitale	RS											
	CP 2017	180.900	180.900	180.900	180.900	180.900	180.900	180.900	180.900	180.900	180.900	180.900
	CS	180.900	180.900	180.900	180.900	180.900	180.900	180.900	180.900	180.900	180.900	180.900
	CP 2018	180.900	180.900	180.900	180.900	180.900	180.900	180.900	180.900	180.900	180.900	180.900
	CS	180.900	180.900	180.900	180.900	180.900	180.900	180.900	180.900	180.900	180.900	180.900
	CP 2019	180.900	180.900	180.900	180.900	180.900	180.900	180.900	180.900	180.900	180.900	180.900
CS	180.900	180.900	180.900	180.900	180.900	180.900	180.900	180.900	180.900	180.900	180.900	



MINISTERO DEL ECONOMO E DELLE FINANZE
BILANCIO PER AZIONE

Ministero di competenza Azioni Titolo	in Euro										1020701m02
	Dispendio di legge di bilancio di bilancio Sezione I per previsioni per previsioni per previsioni	Entrate finanziarie di bilancio di bilancio Sezione I per previsioni per previsioni per previsioni	Dispendio di legge di bilancio di bilancio (Sec. II - Sez. II) per previsioni per previsioni per previsioni	Sezione II variazioni di legge proporzionale	Sezione I Finanziaria mutuati dopo la previdenza	Sezione I Variazioni di legge proporzionale	Sezione I Finanziaria mutuati dopo la previdenza	Sezione I Finanziaria mutuati dopo la previdenza	Sezione I Finanziaria mutuati dopo la previdenza	Sezione I Finanziaria mutuati dopo la previdenza	
15.1 Previsioni obbligatorie e complementari, aspettative attive - engagements - agli enti ed organismi - integrali - 125.2	RS	99.200.500	99.200.500	99.200.500	<<	99.200.500	<<	99.200.500	<<	99.200.500	99.200.500
	CP 2017	11.464.741.179	70.000.000	1.534.741.379	<<	11.464.741.179	<<	11.464.741.179	<<	11.464.741.179	11.534.741.179
	CS	11.464.741.179	70.000.000	1.534.741.379	<<	11.464.741.179	<<	11.464.741.179	<<	11.464.741.179	11.534.741.179
	CP 2018	11.463.788.799	<<	1.463.788.799	<<	11.463.788.799	<<	11.463.788.799	<<	11.463.788.799	11.463.788.799
	CS	11.463.788.799	<<	1.463.788.799	<<	11.463.788.799	<<	11.463.788.799	<<	11.463.788.799	11.463.788.799
	CP 2019	11.464.741.179	<<	1.464.741.179	<<	11.464.741.179	<<	11.464.741.179	<<	11.464.741.179	11.464.741.179
	CS	11.464.741.179	<<	1.464.741.179	<<	11.464.741.179	<<	11.464.741.179	<<	11.464.741.179	11.464.741.179
	RS	<<	70.000.000	<<	<<	70.000.000	<<	70.000.000	<<	70.000.000	70.000.000
	CP 2017	604.879.364	70.000.000	674.879.364	<<	604.879.364	<<	604.879.364	<<	604.879.364	674.879.364
	CS	604.879.364	70.000.000	674.879.364	<<	604.879.364	<<	604.879.364	<<	604.879.364	674.879.364
	CP 2018	604.879.364	<<	604.879.364	<<	604.879.364	<<	604.879.364	<<	604.879.364	604.879.364
	CS	604.879.364	<<	604.879.364	<<	604.879.364	<<	604.879.364	<<	604.879.364	604.879.364
CP 2019	604.879.364	<<	604.879.364	<<	604.879.364	<<	604.879.364	<<	604.879.364	604.879.364	
CS	604.879.364	<<	604.879.364	<<	604.879.364	<<	604.879.364	<<	604.879.364	604.879.364	
RS	<<	<<	<<	<<	<<	<<	<<	<<	<<	<<	
CP 2017	604.879.364	<<	604.879.364	<<	604.879.364	<<	604.879.364	<<	604.879.364	604.879.364	
CS	604.879.364	<<	604.879.364	<<	604.879.364	<<	604.879.364	<<	604.879.364	604.879.364	
CP 2018	604.879.364	<<	604.879.364	<<	604.879.364	<<	604.879.364	<<	604.879.364	604.879.364	
CS	604.879.364	<<	604.879.364	<<	604.879.364	<<	604.879.364	<<	604.879.364	604.879.364	
CP 2019	604.879.364	<<	604.879.364	<<	604.879.364	<<	604.879.364	<<	604.879.364	604.879.364	
CS	604.879.364	<<	604.879.364	<<	604.879.364	<<	604.879.364	<<	604.879.364	604.879.364	
RS	<<	<<	<<	<<	<<	<<	<<	<<	<<	<<	
CP 2017	604.879.364	<<	604.879.364	<<	604.879.364	<<	604.879.364	<<	604.879.364	604.879.364	
CS	604.879.364	<<	604.879.364	<<	604.879.364	<<	604.879.364	<<	604.879.364	604.879.364	
CP 2018	604.879.364	<<	604.879.364	<<	604.879.364	<<	604.879.364	<<	604.879.364	604.879.364	
CS	604.879.364	<<	604.879.364	<<	604.879.364	<<	604.879.364	<<	604.879.364	604.879.364	
CP 2019	604.879.364	<<	604.879.364	<<	604.879.364	<<	604.879.364	<<	604.879.364	604.879.364	
CS	604.879.364	<<	604.879.364	<<	604.879.364	<<	604.879.364	<<	604.879.364	604.879.364	
RS	<<	<<	<<	<<	<<	<<	<<	<<	<<	<<	
CP 2017	604.879.364	<<	604.879.364	<<	604.879.364	<<	604.879.364	<<	604.879.364	604.879.364	
CS	604.879.364	<<	604.879.364	<<	604.879.364	<<	604.879.364	<<	604.879.364	604.879.364	
CP 2018	604.879.364	<<	604.879.364	<<	604.879.364	<<	604.879.364	<<	604.879.364	604.879.364	
CS	604.879.364	<<	604.879.364	<<	604.879.364	<<	604.879.364	<<	604.879.364	604.879.364	
CP 2019	604.879.364	<<	604.879.364	<<	604.879.364	<<	604.879.364	<<	604.879.364	604.879.364	
CS	604.879.364	<<	604.879.364	<<	604.879.364	<<	604.879.364	<<	604.879.364	604.879.364	



MINISTERO DEL BUDGET, FINANZE E DELLE RIFORME
BILANCIO PER AZIONE

Ministero dipartimento azione Titolo	in Euro										1620701008	
	Dispendio di legge di bilancio Sezione II con procedimenti non di competenza	Effetti finanziari di bilancio di bilancio Sezione I con procedimenti non di competenza	Dispendio di legge di bilancio Integrato (Sec. II - Sez. II) con procedimenti non di competenza	Sezione II variazioni di bilancio proporzionale	Sezione I Principali mutamenti dopo la previdenza nella	Sezione I Variazioni di bilancio proporzionale	Sezione I Principali mutamenti dopo la previdenza nella	Bilancio definitivo (Sec. I - Sez. II) Previsioni alla fine degli esercizi 1620701008				
Spese in conto capitale	RS											
	CP	2017	70.000.000	70.000.000	70.000.000	70.000.000	70.000.000	70.000.000	70.000.000	70.000.000	70.000.000	70.000.000
	CS											
	CP	2018										
	CS											
	CP	2019										
Contribuzione aggiuntiva e rimborsi del fondo di lavoro per i dipendenti della amministrazione centrale	RS											
	CP	2017	10.800.000.000	10.800.000.000	10.800.000.000	10.800.000.000	10.800.000.000	10.800.000.000	10.800.000.000	10.800.000.000	10.800.000.000	10.800.000.000
	CS											
	CP	2018	10.800.000.000	10.800.000.000	10.800.000.000	10.800.000.000	10.800.000.000	10.800.000.000	10.800.000.000	10.800.000.000	10.800.000.000	10.800.000.000
	CS											
	CP	2019	10.800.000.000	10.800.000.000	10.800.000.000	10.800.000.000	10.800.000.000	10.800.000.000	10.800.000.000	10.800.000.000	10.800.000.000	10.800.000.000
Altre risorse	RS											
	CP	2017	10.800.000.000	10.800.000.000	10.800.000.000	10.800.000.000	10.800.000.000	10.800.000.000	10.800.000.000	10.800.000.000	10.800.000.000	10.800.000.000
	CS											
	CP	2018	10.800.000.000	10.800.000.000	10.800.000.000	10.800.000.000	10.800.000.000	10.800.000.000	10.800.000.000	10.800.000.000	10.800.000.000	10.800.000.000
	CS											
	CP	2019	10.800.000.000	10.800.000.000	10.800.000.000	10.800.000.000	10.800.000.000	10.800.000.000	10.800.000.000	10.800.000.000	10.800.000.000	10.800.000.000
Previdenze complementari del pubblico impiego	RS											
	CP	2017	50.200.508	50.200.508	50.200.508	50.200.508	50.200.508	50.200.508	50.200.508	50.200.508	50.200.508	50.200.508
	CS											
	CP	2018	50.200.508	50.200.508	50.200.508	50.200.508	50.200.508	50.200.508	50.200.508	50.200.508	50.200.508	50.200.508
	CS											
	CP	2019	50.200.508	50.200.508	50.200.508	50.200.508	50.200.508	50.200.508	50.200.508	50.200.508	50.200.508	50.200.508



MINISTERO DEL BUDGET, FINANZE E DELLE RISERVE
BILANCIO PER AZIONE

Ministero di competenza Azioni Titolo	in Euro									
	Dispendio di legge di bilancio 2017 CP CS	Effetti finanziari di bilancio 2017 CP CS	Dispendio di legge di bilancio integrato (Leg. 11 - Sez. II) 2017 CP CS	Sezioni II variazioni di legge proposizione	Sezioni II Prestazioni realizzate dopo la presentazione	Sezioni II Variazioni di legge proposizione	Sezioni I Prestazioni realizzate dopo la presentazione	Sezioni I Variazioni di legge proposizione	Sezioni I Prestazioni realizzate dopo la presentazione	Bilancio definitivo (Sez. I - Sez. II) 2017 CP CS
Spese correnti	MS	59.700.815	59.700.815	59.700.815	00	59.700.815	00	59.700.815	00	59.700.815
	CP 2017	59.700.815	59.700.815	59.700.815	00	59.700.815	00	59.700.815	00	59.700.815
	CS	00	00	00	00	00	00	00	00	00
	CP 2018	00	00	00	00	00	00	00	00	00
	CS	00	00	00	00	00	00	00	00	00
	CP 2019	00	00	00	00	00	00	00	00	00
AZIONI INEC. DEMO. ORIZZONTA.	MS	00	00	00	00	00	00	00	00	00
	CP 2017	00	00	00	00	00	00	00	00	00
	CS	00	00	00	00	00	00	00	00	00
	CP 2018	00	00	00	00	00	00	00	00	00
	CS	00	00	00	00	00	00	00	00	00
	CP 2019	00	00	00	00	00	00	00	00	00
Altre in corso di attu.	MS	00	00	00	00	00	00	00	00	00
	CP 2017	00	00	00	00	00	00	00	00	00
	CS	00	00	00	00	00	00	00	00	00
	CP 2018	00	00	00	00	00	00	00	00	00
	CS	00	00	00	00	00	00	00	00	00
	CP 2019	00	00	00	00	00	00	00	00	00



MINISTERO DEL BUDGET E DELLE FINANZE
BILANCIO PER ANNI

Ministero Divisione Asse Titolo	Codice	in Euro										Bilancio attuato (St. I - St. II) Previsioni del bilancio di legge del 2015	
		Direzione di Legge di bilancio Stato I o Progetti o note di spesa	Ente finanziato di bilancio Stato I o Progetti o note di spesa	Diporti di Legge di bilancio (St. I - St. II) o Progetti o note di spesa	Sezioni II variazioni di prospetto	Sezione I Finanziamenti realizzati dopo previdenza	Sezione I Variazioni di prospetto	Sezione I Finanziamenti realizzati dopo previdenza	Sezione II variazioni di prospetto	Sezione I Finanziamenti realizzati dopo previdenza	Sezione I Variazioni di prospetto		
47. Organismi centrali a rilevanza coordinata o Previsioni del Consiglio dei Ministri (*)	RS	36.310	36.310	36.310	<<	36.310	36.310	36.310	36.310	36.310	36.310	36.310	36.310
	CP 2017	2.371.382.555	45.000.000	2.371.382.555	<<	2.371.382.555	2.371.382.555	2.371.382.555	2.371.382.555	2.371.382.555	2.371.382.555	2.371.382.555	2.371.382.555
	CS	2.371.382.555	45.000.000	2.371.382.555	<<	2.371.382.555	2.371.382.555	2.371.382.555	2.371.382.555	2.371.382.555	2.371.382.555	2.371.382.555	2.371.382.555
	CP 2018	2.242.250.071	<<	2.242.250.071	<<	2.242.250.071	2.242.250.071	2.242.250.071	2.242.250.071	2.242.250.071	2.242.250.071	2.242.250.071	2.242.250.071
	CS	2.242.250.071	<<	2.242.250.071	<<	2.242.250.071	2.242.250.071	2.242.250.071	2.242.250.071	2.242.250.071	2.242.250.071	2.242.250.071	2.242.250.071
	CP 2019	2.234.459.261	<<	2.234.459.261	<<	2.234.459.261	2.234.459.261	2.234.459.261	2.234.459.261	2.234.459.261	2.234.459.261	2.234.459.261	2.234.459.261
	CS	2.234.459.261	<<	2.234.459.261	<<	2.234.459.261	2.234.459.261	2.234.459.261	2.234.459.261	2.234.459.261	2.234.459.261	2.234.459.261	2.234.459.261
	RS	36.310	36.310	36.310	<<	36.310	36.310	36.310	36.310	36.310	36.310	36.310	36.310
	CP 2017	1.768.313.731	<<	1.768.313.731	<<	1.768.313.731	1.768.313.731	1.768.313.731	1.768.313.731	1.768.313.731	1.768.313.731	1.768.313.731	1.768.313.731
	CS	1.768.313.731	<<	1.768.313.731	<<	1.768.313.731	1.768.313.731	1.768.313.731	1.768.313.731	1.768.313.731	1.768.313.731	1.768.313.731	1.768.313.731
	CP 2018	1.768.295.865	<<	1.768.295.865	<<	1.768.295.865	1.768.295.865	1.768.295.865	1.768.295.865	1.768.295.865	1.768.295.865	1.768.295.865	1.768.295.865
	CS	1.768.295.865	<<	1.768.295.865	<<	1.768.295.865	1.768.295.865	1.768.295.865	1.768.295.865	1.768.295.865	1.768.295.865	1.768.295.865	1.768.295.865
CP 2019	1.768.313.731	<<	1.768.313.731	<<	1.768.313.731	1.768.313.731	1.768.313.731	1.768.313.731	1.768.313.731	1.768.313.731	1.768.313.731	1.768.313.731	
CS	1.768.313.731	<<	1.768.313.731	<<	1.768.313.731	1.768.313.731	1.768.313.731	1.768.313.731	1.768.313.731	1.768.313.731	1.768.313.731	1.768.313.731	
Prosp. spesa della Repubblica	RS	<<	<<	<<	<<	<<	<<	<<	<<	<<	<<	<<	<<
	CP 2017	274.269.513	<<	274.269.513	<<	274.269.513	274.269.513	274.269.513	274.269.513	274.269.513	274.269.513	274.269.513	274.269.513
	CS	274.269.513	<<	274.269.513	<<	274.269.513	274.269.513	274.269.513	274.269.513	274.269.513	274.269.513	274.269.513	274.269.513
	CP 2018	274.269.513	<<	274.269.513	<<	274.269.513	274.269.513	274.269.513	274.269.513	274.269.513	274.269.513	274.269.513	274.269.513
	CS	274.269.513	<<	274.269.513	<<	274.269.513	274.269.513	274.269.513	274.269.513	274.269.513	274.269.513	274.269.513	274.269.513
	CP 2019	274.269.513	<<	274.269.513	<<	274.269.513	274.269.513	274.269.513	274.269.513	274.269.513	274.269.513	274.269.513	274.269.513
	CS	274.269.513	<<	274.269.513	<<	274.269.513	274.269.513	274.269.513	274.269.513	274.269.513	274.269.513	274.269.513	274.269.513
	RS	<<	<<	<<	<<	<<	<<	<<	<<	<<	<<	<<	<<
	CP 2017	274.269.513	<<	274.269.513	<<	274.269.513	274.269.513	274.269.513	274.269.513	274.269.513	274.269.513	274.269.513	274.269.513
	CS	274.269.513	<<	274.269.513	<<	274.269.513	274.269.513	274.269.513	274.269.513	274.269.513	274.269.513	274.269.513	274.269.513
	CP 2018	274.269.513	<<	274.269.513	<<	274.269.513	274.269.513	274.269.513	274.269.513	274.269.513	274.269.513	274.269.513	274.269.513
	CS	274.269.513	<<	274.269.513	<<	274.269.513	274.269.513	274.269.513	274.269.513	274.269.513	274.269.513	274.269.513	274.269.513
CP 2019	274.269.513	<<	274.269.513	<<	274.269.513	274.269.513	274.269.513	274.269.513	274.269.513	274.269.513	274.269.513	274.269.513	
CS	274.269.513	<<	274.269.513	<<	274.269.513	274.269.513	274.269.513	274.269.513	274.269.513	274.269.513	274.269.513	274.269.513	
Spese correnti	RS	<<	<<	<<	<<	<<	<<	<<	<<	<<	<<	<<	<<
	CP 2017	274.269.513	<<	274.269.513	<<	274.269.513	274.269.513	274.269.513	274.269.513	274.269.513	274.269.513	274.269.513	274.269.513
	CS	274.269.513	<<	274.269.513	<<	274.269.513	274.269.513	274.269.513	274.269.513	274.269.513	274.269.513	274.269.513	274.269.513
	CP 2018	274.269.513	<<	274.269.513	<<	274.269.513	274.269.513	274.269.513	274.269.513	274.269.513	274.269.513	274.269.513	274.269.513
	CS	274.269.513	<<	274.269.513	<<	274.269.513	274.269.513	274.269.513	274.269.513	274.269.513	274.269.513	274.269.513	274.269.513
	CP 2019	274.269.513	<<	274.269.513	<<	274.269.513	274.269.513	274.269.513	274.269.513	274.269.513	274.269.513	274.269.513	274.269.513
CS	274.269.513	<<	274.269.513	<<	274.269.513	274.269.513	274.269.513	274.269.513	274.269.513	274.269.513	274.269.513	274.269.513	

**MINISTERO DEL BUDGET, FINANZE E DELLE RISERVE
BILANCIO PER AZIONE**

Ministero Programmi Azioni Titolo	in Euro										1620701004
	Davanti a Legge di Bilancio 2017 CP CS	Effetti finanziari di bilancio 2017 CP CS	Obiettivo di legge di bilancio Integrato (Sec. II - Sez. II) 2017 CP CS	Sezioni II variazioni di legge proposizione	Sezioni II variazioni di legge presente nella proposizione	Sezioni I variazioni di legge proposizione	Sezioni I variazioni di legge presente nella proposizione	Sezioni I variazioni di legge presente nella proposizione	Sezioni I variazioni di legge presente nella proposizione	Bilancio attuale (Sec. I - Sez. II) Presentazione della legge di legge di bilancio	
77.2 Rendiconto del Consiglio del Ministro (L.3)	MS	<<	<<	<<	<<	<<	<<	<<	<<	<<	<<
	CP 2017	598.068.824	45.000.000	603.068.824	<<	598.068.824	<<	598.068.824	45.000.000	603.068.824	
	CS	598.068.824	45.000.000	603.068.824	<<	598.068.824	<<	598.068.824	45.000.000	603.068.824	
	CP 2018	473.954.206	<<	473.954.206	<<	473.954.206	<<	473.954.206	<<	473.954.206	
	CS	473.954.206	<<	473.954.206	<<	473.954.206	<<	473.954.206	<<	473.954.206	
	CP 2019	466.145.530	<<	466.145.530	<<	466.145.530	<<	466.145.530	<<	466.145.530	
CS	466.145.530	<<	466.145.530	<<	466.145.530	<<	466.145.530	<<	466.145.530		
INIZIATIVE CONDOTTE SOTTO L'EGIDA DI DIREZIONE	MS	<<	<<	<<	<<	<<	<<	<<	<<	<<	
	CP 2017	477.701.579	<<	477.701.579	<<	477.701.579	<<	477.701.579	<<	477.701.579	
	CS	477.701.579	<<	477.701.579	<<	477.701.579	<<	477.701.579	<<	477.701.579	
	CP 2018	416.896.267	<<	416.896.267	<<	416.896.267	<<	416.896.267	<<	416.896.267	
	CS	416.896.267	<<	416.896.267	<<	416.896.267	<<	416.896.267	<<	416.896.267	
	CP 2019	410.678.344	<<	410.678.344	<<	410.678.344	<<	410.678.344	<<	410.678.344	
CS	410.678.344	<<	410.678.344	<<	410.678.344	<<	410.678.344	<<	410.678.344		
SOPRE CARATTERE	MS	<<	<<	<<	<<	<<	<<	<<	<<	<<	
	CP 2017	477.701.579	<<	477.701.579	<<	477.701.579	<<	477.701.579	<<	477.701.579	
	CS	477.701.579	<<	477.701.579	<<	477.701.579	<<	477.701.579	<<	477.701.579	
	CP 2018	416.896.267	<<	416.896.267	<<	416.896.267	<<	416.896.267	<<	416.896.267	
	CS	416.896.267	<<	416.896.267	<<	416.896.267	<<	416.896.267	<<	416.896.267	
	CP 2019	410.678.344	<<	410.678.344	<<	410.678.344	<<	410.678.344	<<	410.678.344	
CS	410.678.344	<<	410.678.344	<<	410.678.344	<<	410.678.344	<<	410.678.344		
CUMULAZIONE ED EFFETTI DI CUMULAZIONE MULTIENDE	MS	<<	<<	<<	<<	<<	<<	<<	<<	<<	
	CP 2017	945.457.245	45.000.000	945.457.245	<<	945.457.245	<<	945.457.245	45.000.000	945.457.245	
	CS	945.457.245	45.000.000	945.457.245	<<	945.457.245	<<	945.457.245	45.000.000	945.457.245	
	CP 2018	9.384.061	<<	9.384.061	<<	9.384.061	<<	9.384.061	<<	9.384.061	
	CS	9.384.061	<<	9.384.061	<<	9.384.061	<<	9.384.061	<<	9.384.061	
	CP 2019	9.065.568	<<	9.065.568	<<	9.065.568	<<	9.065.568	<<	9.065.568	
CS	9.065.568	<<	9.065.568	<<	9.065.568	<<	9.065.568	<<	9.065.568		



MINISTERO DEL ECONOMO E DELLE FINANZE
BILANCIO PER AZIONE

Ministero di Economia e delle Finanze	in Euro	Dopo la Legge di Bilancio 2017 Sezione II C/P C/S	Efficacia finanziaria di bilancio Sezione I C/P C/S	Dopo la Legge di Bilancio 2017 Sezione I C/P C/S	Sezione II variazioni di bilancio proporzionale	Sezione I Principali risultati dopo la presente nota	Sezione II Variazioni di bilancio proporzionale	Sezione I Principali risultati dopo la presente nota	Sezione II Variazioni di bilancio proporzionale	Bilancio allegato (Sez. I - Sez. II) Principali risultati dopo la presente nota	1020701016
Spese correnti											
	RS	4.801.305	45.000.000	49.801.305	45.000.000	49.801.305	45.000.000	49.801.305	45.000.000	49.801.305	45.000.000
	CP	4.770.656	45.000.000	49.770.656	45.000.000	49.770.656	45.000.000	49.770.656	45.000.000	49.770.656	45.000.000
	CS	4.770.656	45.000.000	49.770.656	45.000.000	49.770.656	45.000.000	49.770.656	45.000.000	49.770.656	45.000.000
	CP	908.568	45.000.000	908.568	45.000.000	908.568	45.000.000	908.568	45.000.000	908.568	45.000.000
	CS	908.568	45.000.000	908.568	45.000.000	908.568	45.000.000	908.568	45.000.000	908.568	45.000.000
Spese in conto capitale											
	RS	4.696.000	45.000.000	9.696.000	45.000.000	9.696.000	45.000.000	9.696.000	45.000.000	9.696.000	45.000.000
	CP	4.660.000	45.000.000	9.660.000	45.000.000	9.660.000	45.000.000	9.660.000	45.000.000	9.660.000	45.000.000
	CS	4.660.000	45.000.000	9.660.000	45.000.000	9.660.000	45.000.000	9.660.000	45.000.000	9.660.000	45.000.000
	CP	4.614.305	45.000.000	9.614.305	45.000.000	9.614.305	45.000.000	9.614.305	45.000.000	9.614.305	45.000.000
	CS	4.614.305	45.000.000	9.614.305	45.000.000	9.614.305	45.000.000	9.614.305	45.000.000	9.614.305	45.000.000
	CP	45.960.618	45.000.000	90.960.618	45.000.000	90.960.618	45.000.000	90.960.618	45.000.000	90.960.618	45.000.000
	CS	45.960.618	45.000.000	90.960.618	45.000.000	90.960.618	45.000.000	90.960.618	45.000.000	90.960.618	45.000.000
Spese correnti											
	RS	50.000.000	50.000.000	50.000.000	50.000.000	50.000.000	50.000.000	50.000.000	50.000.000	50.000.000	50.000.000
	CP	50.000.000	50.000.000	50.000.000	50.000.000	50.000.000	50.000.000	50.000.000	50.000.000	50.000.000	50.000.000
	CS	50.000.000	50.000.000	50.000.000	50.000.000	50.000.000	50.000.000	50.000.000	50.000.000	50.000.000	50.000.000
	CP	48.672.978	50.000.000	98.672.978	50.000.000	98.672.978	50.000.000	98.672.978	50.000.000	98.672.978	50.000.000
	CS	48.672.978	50.000.000	98.672.978	50.000.000	98.672.978	50.000.000	98.672.978	50.000.000	98.672.978	50.000.000
	CP	49.500.618	50.000.000	99.500.618	50.000.000	99.500.618	50.000.000	99.500.618	50.000.000	99.500.618	50.000.000
	CS	49.500.618	50.000.000	99.500.618	50.000.000	99.500.618	50.000.000	99.500.618	50.000.000	99.500.618	50.000.000
Contributo allo Stato 0210 del 100											
	RS	50.000.000	50.000.000	50.000.000	50.000.000	50.000.000	50.000.000	50.000.000	50.000.000	50.000.000	50.000.000
	CP	50.000.000	50.000.000	50.000.000	50.000.000	50.000.000	50.000.000	50.000.000	50.000.000	50.000.000	50.000.000
	CS	50.000.000	50.000.000	50.000.000	50.000.000	50.000.000	50.000.000	50.000.000	50.000.000	50.000.000	50.000.000
	CP	48.672.978	50.000.000	98.672.978	50.000.000	98.672.978	50.000.000	98.672.978	50.000.000	98.672.978	50.000.000
	CS	48.672.978	50.000.000	98.672.978	50.000.000	98.672.978	50.000.000	98.672.978	50.000.000	98.672.978	50.000.000
	CP	49.500.618	50.000.000	99.500.618	50.000.000	99.500.618	50.000.000	99.500.618	50.000.000	99.500.618	50.000.000
	CS	49.500.618	50.000.000	99.500.618	50.000.000	99.500.618	50.000.000	99.500.618	50.000.000	99.500.618	50.000.000



MINISTERO DEL BUDGET, FINANZE E DELLE RISERVE
BILANCIO PER AZIONE

Ministero Divisione Azioni Titolo	in Euro							1620701111
	Dispendio di legge di bilancio Sezione II C/P C/S C/S	Effetti finanziari di bilancio Sezione I C/P C/S	Dispendio di legge di bilancio Integrato (Sec. II - Sez. II) C/P C/S	Sezione II Variazioni di bilancio proporzionale	Sezione I Principali mutamenti dopo la previsione nella previsione nella	Sezione I Variazioni di bilancio proporzionale	Sezione I Principali mutamenti dopo la previsione nella previsione nella	
Riquadratura partenze e arrivi unitarie integrabili	MS							
	CP 2017	00	00	00	00	00	00	00
	CS	20.910.000	00	20.910.000	00	20.910.000	00	20.910.000
	CP 2018	00	00	00	00	00	00	00
	CS	00	00	00	00	00	00	00
	CP 2019	00	00	00	00	00	00	00
Spese correnti	MS							
	CP 2017	00	00	00	00	00	00	00
	CS	20.910.000	00	20.910.000	00	20.910.000	00	20.910.000
	CP 2018	00	00	00	00	00	00	00
	CS	00	00	00	00	00	00	00
	CP 2019	00	00	00	00	00	00	00



MINISTERO DEL ECONOMO E DELLE FINANZE
BILANCIO PER AZIONI

Ministero di Economia e delle Finanze	in Euro	12/2010 in 13	in Euro																		
			Divulgato di legge di bilancio 2017 CP CS	Effetti finanziari di bilancio 2017 CP CS	Diagnostici di legge di bilancio 2017 CP CS	Sezioni II variazioni da proporzioni	Sezioni I Principali mutamenti dopo la previdenza	Sezioni I Variazioni da proporzioni	Sezione I Principali mutamenti dopo la previdenza	Bilancio definitivo (Sec I - Sec II) Principali mutamenti dopo la previdenza											
Spese in conto capitale	RS	17.163.073	17.163.073	17.163.073	17.163.073	17.163.073	17.163.073	17.163.073	17.163.073	17.163.073	17.163.073	17.163.073	17.163.073	17.163.073	17.163.073	17.163.073	17.163.073	17.163.073	17.163.073		
	CP	231.354.501	231.354.501	231.354.501	231.354.501	231.354.501	231.354.501	231.354.501	231.354.501	231.354.501	231.354.501	231.354.501	231.354.501	231.354.501	231.354.501	231.354.501	231.354.501	231.354.501	231.354.501	231.354.501	
	CS	231.354.501	231.354.501	231.354.501	231.354.501	231.354.501	231.354.501	231.354.501	231.354.501	231.354.501	231.354.501	231.354.501	231.354.501	231.354.501	231.354.501	231.354.501	231.354.501	231.354.501	231.354.501	231.354.501	231.354.501
	CP	120.214.569	120.214.569	120.214.569	120.214.569	120.214.569	120.214.569	120.214.569	120.214.569	120.214.569	120.214.569	120.214.569	120.214.569	120.214.569	120.214.569	120.214.569	120.214.569	120.214.569	120.214.569	120.214.569	120.214.569
	CS	120.214.569	120.214.569	120.214.569	120.214.569	120.214.569	120.214.569	120.214.569	120.214.569	120.214.569	120.214.569	120.214.569	120.214.569	120.214.569	120.214.569	120.214.569	120.214.569	120.214.569	120.214.569	120.214.569	120.214.569
	CP	68.884.000	68.884.000	68.884.000	68.884.000	68.884.000	68.884.000	68.884.000	68.884.000	68.884.000	68.884.000	68.884.000	68.884.000	68.884.000	68.884.000	68.884.000	68.884.000	68.884.000	68.884.000	68.884.000	68.884.000
CS	68.884.000	68.884.000	68.884.000	68.884.000	68.884.000	68.884.000	68.884.000	68.884.000	68.884.000	68.884.000	68.884.000	68.884.000	68.884.000	68.884.000	68.884.000	68.884.000	68.884.000	68.884.000	68.884.000	68.884.000	
Operazioni a gettito di gestione spese totali	RS	436.184.200	436.184.200	436.184.200	436.184.200	436.184.200	436.184.200	436.184.200	436.184.200	436.184.200	436.184.200	436.184.200	436.184.200	436.184.200	436.184.200	436.184.200	436.184.200	436.184.200	436.184.200	436.184.200	
	CP	436.184.200	436.184.200	436.184.200	436.184.200	436.184.200	436.184.200	436.184.200	436.184.200	436.184.200	436.184.200	436.184.200	436.184.200	436.184.200	436.184.200	436.184.200	436.184.200	436.184.200	436.184.200	436.184.200	436.184.200
	CS	436.184.200	436.184.200	436.184.200	436.184.200	436.184.200	436.184.200	436.184.200	436.184.200	436.184.200	436.184.200	436.184.200	436.184.200	436.184.200	436.184.200	436.184.200	436.184.200	436.184.200	436.184.200	436.184.200	436.184.200
	CP	427.360.456	427.360.456	427.360.456	427.360.456	427.360.456	427.360.456	427.360.456	427.360.456	427.360.456	427.360.456	427.360.456	427.360.456	427.360.456	427.360.456	427.360.456	427.360.456	427.360.456	427.360.456	427.360.456	427.360.456
	CS	427.360.456	427.360.456	427.360.456	427.360.456	427.360.456	427.360.456	427.360.456	427.360.456	427.360.456	427.360.456	427.360.456	427.360.456	427.360.456	427.360.456	427.360.456	427.360.456	427.360.456	427.360.456	427.360.456	427.360.456
	CP	428.135.806	428.135.806	428.135.806	428.135.806	428.135.806	428.135.806	428.135.806	428.135.806	428.135.806	428.135.806	428.135.806	428.135.806	428.135.806	428.135.806	428.135.806	428.135.806	428.135.806	428.135.806	428.135.806	428.135.806
CS	428.135.806	428.135.806	428.135.806	428.135.806	428.135.806	428.135.806	428.135.806	428.135.806	428.135.806	428.135.806	428.135.806	428.135.806	428.135.806	428.135.806	428.135.806	428.135.806	428.135.806	428.135.806	428.135.806	428.135.806	
Altre risorse	RS	428.135.806	428.135.806	428.135.806	428.135.806	428.135.806	428.135.806	428.135.806	428.135.806	428.135.806	428.135.806	428.135.806	428.135.806	428.135.806	428.135.806	428.135.806	428.135.806	428.135.806	428.135.806	428.135.806	
	CP	428.135.806	428.135.806	428.135.806	428.135.806	428.135.806	428.135.806	428.135.806	428.135.806	428.135.806	428.135.806	428.135.806	428.135.806	428.135.806	428.135.806	428.135.806	428.135.806	428.135.806	428.135.806	428.135.806	428.135.806
	CS	428.135.806	428.135.806	428.135.806	428.135.806	428.135.806	428.135.806	428.135.806	428.135.806	428.135.806	428.135.806	428.135.806	428.135.806	428.135.806	428.135.806	428.135.806	428.135.806	428.135.806	428.135.806	428.135.806	428.135.806
	CP	428.135.806	428.135.806	428.135.806	428.135.806	428.135.806	428.135.806	428.135.806	428.135.806	428.135.806	428.135.806	428.135.806	428.135.806	428.135.806	428.135.806	428.135.806	428.135.806	428.135.806	428.135.806	428.135.806	428.135.806
	CS	428.135.806	428.135.806	428.135.806	428.135.806	428.135.806	428.135.806	428.135.806	428.135.806	428.135.806	428.135.806	428.135.806	428.135.806	428.135.806	428.135.806	428.135.806	428.135.806	428.135.806	428.135.806	428.135.806	428.135.806
	CP	428.135.806	428.135.806	428.135.806	428.135.806	428.135.806	428.135.806	428.135.806	428.135.806	428.135.806	428.135.806	428.135.806	428.135.806	428.135.806	428.135.806	428.135.806	428.135.806	428.135.806	428.135.806	428.135.806	428.135.806



**MINISTERO DEL ECONOMO E DELLE FINANZE
BILANCIO PER AZIONE**

Ministero di competenza Azioni Titolo	Data di legge di bilancio Sezione II con precetti note di spiegazione	Entrate finanziarie di bilancio Sezione I con precetti note di spiegazione	Dispendio di legge di bilancio Integrato (Sec. II - Sez. II) con precetti note di spiegazione	Sezione II variazioni di legge proposizione	Sezione I Finanziaria mutamenti dopo la presentazione	Sezione II Variazioni di legge proposizione	Sezione I Finanziaria mutamenti dopo la presentazione	Sezione I Finanziaria mutamenti dopo la presentazione	Sezione II Finanziaria mutamenti dopo la presentazione	Bilancio definitivo (Sec. I - Sez. II) Finanziaria mutamenti dopo la presentazione	in Euro	
											MS	CS
ME.2 Incassazioni e anticipi alla gestione (30.2)	CP 2017	117.762.463	117.762.463	117.762.463	117.762.463	117.762.463	117.762.463	117.762.463	117.762.463	117.762.463	117.762.463	117.762.463
	CP 2018	114.888.649	114.888.649	114.888.649	114.888.649	114.888.649	114.888.649	114.888.649	114.888.649	114.888.649	114.888.649	114.888.649
	CP 2019	116.718.234	116.718.234	116.718.234	116.718.234	116.718.234	116.718.234	116.718.234	116.718.234	116.718.234	116.718.234	116.718.234
	CP 2017	6.495.445	6.495.445	6.495.445	6.495.445	6.495.445	6.495.445	6.495.445	6.495.445	6.495.445	6.495.445	6.495.445
	CP 2018	6.351.464	6.351.464	6.351.464	6.351.464	6.351.464	6.351.464	6.351.464	6.351.464	6.351.464	6.351.464	6.351.464
	CP 2019	6.416.620	6.416.620	6.416.620	6.416.620	6.416.620	6.416.620	6.416.620	6.416.620	6.416.620	6.416.620	6.416.620
SEGRETERIE	CP 2017	6.495.445	6.495.445	6.495.445	6.495.445	6.495.445	6.495.445	6.495.445	6.495.445	6.495.445	6.495.445	6.495.445
	CP 2018	6.351.464	6.351.464	6.351.464	6.351.464	6.351.464	6.351.464	6.351.464	6.351.464	6.351.464	6.351.464	6.351.464
	CP 2019	6.416.620	6.416.620	6.416.620	6.416.620	6.416.620	6.416.620	6.416.620	6.416.620	6.416.620	6.416.620	6.416.620
	CP 2017	111.267.008	111.267.008	111.267.008	111.267.008	111.267.008	111.267.008	111.267.008	111.267.008	111.267.008	111.267.008	111.267.008
	CP 2018	108.547.185	108.547.185	108.547.185	108.547.185	108.547.185	108.547.185	108.547.185	108.547.185	108.547.185	108.547.185	108.547.185
	CP 2019	110.301.714	110.301.714	110.301.714	110.301.714	110.301.714	110.301.714	110.301.714	110.301.714	110.301.714	110.301.714	110.301.714
SEGRETERIE Nazionali	CP 2017	111.267.008	111.267.008	111.267.008	111.267.008	111.267.008	111.267.008	111.267.008	111.267.008	111.267.008	111.267.008	111.267.008
	CP 2018	108.547.185	108.547.185	108.547.185	108.547.185	108.547.185	108.547.185	108.547.185	108.547.185	108.547.185	108.547.185	108.547.185
	CP 2019	110.301.714	110.301.714	110.301.714	110.301.714	110.301.714	110.301.714	110.301.714	110.301.714	110.301.714	110.301.714	110.301.714
	CP 2017	6.495.445	6.495.445	6.495.445	6.495.445	6.495.445	6.495.445	6.495.445	6.495.445	6.495.445	6.495.445	6.495.445
	CP 2018	6.351.464	6.351.464	6.351.464	6.351.464	6.351.464	6.351.464	6.351.464	6.351.464	6.351.464	6.351.464	6.351.464
	CP 2019	6.416.620	6.416.620	6.416.620	6.416.620	6.416.620	6.416.620	6.416.620	6.416.620	6.416.620	6.416.620	6.416.620



MINISTERO DEL BUDGET, ECONOMIA E DELLE FINANZE
BILANCIO PER AZIONE

Ministero dipartimento azione Titolo	in Euro										1020701115
	Direzione di Legge di bilancio Sezione II C/P C/S	Ente finanziario di bilancio Sezione I C/P C/S	Direzione di Legge di bilancio Sezione I C/P C/S	Sezione II variazioni di legge proposizione	Sezione I Principali mutamenti di legge proposizione	Sezione II variazioni di legge proposizione	Sezione I Principali mutamenti di legge proposizione	Sezione II variazioni di legge proposizione	Sezione I Principali mutamenti di legge proposizione	Sezione II variazioni di legge proposizione	
Spese correnti	RS	111.267.003	111.267.003	111.267.003	111.267.003	111.267.003	111.267.003	111.267.003	111.267.003	111.267.003	111.267.003
	CP	111.267.003	111.267.003	111.267.003	111.267.003	111.267.003	111.267.003	111.267.003	111.267.003	111.267.003	111.267.003
	C/S										
	CP	108.547.185	108.547.185	108.547.185	108.547.185	108.547.185	108.547.185	108.547.185	108.547.185	108.547.185	108.547.185
	C/S										
	CP	110.301.714	110.301.714	110.301.714	110.301.714	110.301.714	110.301.714	110.301.714	110.301.714	110.301.714	110.301.714
	C/S										
	RS	70.042.797	70.042.797	70.042.797	70.042.797	70.042.797	70.042.797	70.042.797	70.042.797	70.042.797	70.042.797
	CP	70.042.797	70.042.797	70.042.797	70.042.797	70.042.797	70.042.797	70.042.797	70.042.797	70.042.797	70.042.797
	C/S										
I.R.T. di bilancio e bilancio (4.3)	RS	401.109.347	401.109.347	401.109.347	401.109.347	401.109.347	401.109.347	401.109.347	401.109.347	401.109.347	401.109.347
	CP	401.109.347	401.109.347	401.109.347	401.109.347	401.109.347	401.109.347	401.109.347	401.109.347	401.109.347	401.109.347
	C/S										
	CP	393.641.924	393.641.924	393.641.924	393.641.924	393.641.924	393.641.924	393.641.924	393.641.924	393.641.924	393.641.924
	C/S										
	CP	392.000.000	392.000.000	392.000.000	392.000.000	392.000.000	392.000.000	392.000.000	392.000.000	392.000.000	392.000.000
	C/S										
	RS	193.304.512	193.304.512	193.304.512	193.304.512	193.304.512	193.304.512	193.304.512	193.304.512	193.304.512	193.304.512
	CP	193.304.512	193.304.512	193.304.512	193.304.512	193.304.512	193.304.512	193.304.512	193.304.512	193.304.512	193.304.512
	C/S										
Spese di personale per il programma	RS	187.519.591	187.519.591	187.519.591	187.519.591	187.519.591	187.519.591	187.519.591	187.519.591	187.519.591	187.519.591
	CP	187.519.591	187.519.591	187.519.591	187.519.591	187.519.591	187.519.591	187.519.591	187.519.591	187.519.591	187.519.591
	C/S										
	CP	186.798.402	186.798.402	186.798.402	186.798.402	186.798.402	186.798.402	186.798.402	186.798.402	186.798.402	186.798.402
	C/S										
	RS	67.330	67.330	67.330	67.330	67.330	67.330	67.330	67.330	67.330	67.330
	CP	67.330	67.330	67.330	67.330	67.330	67.330	67.330	67.330	67.330	67.330
	C/S										
	CP	64.145.770	64.145.770	64.145.770	64.145.770	64.145.770	64.145.770	64.145.770	64.145.770	64.145.770	64.145.770
	C/S										
CP	78.571.605	78.571.605	78.571.605	78.571.605	78.571.605	78.571.605	78.571.605	78.571.605	78.571.605	78.571.605	
C/S											
CP	77.570.144	77.570.144	77.570.144	77.570.144	77.570.144	77.570.144	77.570.144	77.570.144	77.570.144	77.570.144	
C/S											



MINISTERO DEL BUDGET, FINANZE E DELLE RIFORME
BILANCIO PER ANNI

Ministero dipartimento azione Titolo	Anno	in Euro																				
		Dispendio di legge di bilancio di bilancio di bilancio di bilancio di bilancio di bilancio di bilancio di bilancio di bilancio di bilancio	Entrate finanziarie di bilancio di bilancio di bilancio di bilancio di bilancio di bilancio di bilancio di bilancio di bilancio di bilancio	Dispendio di legge di bilancio di bilancio di bilancio di bilancio di bilancio di bilancio di bilancio di bilancio di bilancio	Sezioni II variazioni di legge proposizione	Sezioni I Finanziarie risultanti dalla previdenza	Sezioni I Variazioni di legge proposizione	Sezioni I Finanziarie risultanti dalla previdenza	Sezioni I Finanziarie risultanti dalla previdenza	Sezioni I Finanziarie risultanti dalla previdenza	Sezioni I Finanziarie risultanti dalla previdenza											
Spese correnti	RS	573.905	573.905	573.905	573.905	573.905	573.905	573.905	573.905	573.905	573.905	573.905	573.905	573.905	573.905	573.905	573.905	573.905	573.905	573.905		
	CP 2017	64.165.778	64.165.778	64.165.778	64.165.778	64.165.778	64.165.778	64.165.778	64.165.778	64.165.778	64.165.778	64.165.778	64.165.778	64.165.778	64.165.778	64.165.778	64.165.778	64.165.778	64.165.778	64.165.778	64.165.778	
	CS	64.165.778	64.165.778	64.165.778	64.165.778	64.165.778	64.165.778	64.165.778	64.165.778	64.165.778	64.165.778	64.165.778	64.165.778	64.165.778	64.165.778	64.165.778	64.165.778	64.165.778	64.165.778	64.165.778	64.165.778	
	CP 2018	78.571.605	78.571.605	78.571.605	78.571.605	78.571.605	78.571.605	78.571.605	78.571.605	78.571.605	78.571.605	78.571.605	78.571.605	78.571.605	78.571.605	78.571.605	78.571.605	78.571.605	78.571.605	78.571.605	78.571.605	78.571.605
	CS	78.571.605	78.571.605	78.571.605	78.571.605	78.571.605	78.571.605	78.571.605	78.571.605	78.571.605	78.571.605	78.571.605	78.571.605	78.571.605	78.571.605	78.571.605	78.571.605	78.571.605	78.571.605	78.571.605	78.571.605	78.571.605
Contributi INPS e INAIL e contributi del settore del conferimento	RS	77.570.144	77.570.144	77.570.144	77.570.144	77.570.144	77.570.144	77.570.144	77.570.144	77.570.144	77.570.144	77.570.144	77.570.144	77.570.144	77.570.144	77.570.144	77.570.144	77.570.144	77.570.144	77.570.144	77.570.144	
	CP 2017	78.389.342	78.389.342	78.389.342	78.389.342	78.389.342	78.389.342	78.389.342	78.389.342	78.389.342	78.389.342	78.389.342	78.389.342	78.389.342	78.389.342	78.389.342	78.389.342	78.389.342	78.389.342	78.389.342	78.389.342	
	CS	109.138.734	109.138.734	109.138.734	109.138.734	109.138.734	109.138.734	109.138.734	109.138.734	109.138.734	109.138.734	109.138.734	109.138.734	109.138.734	109.138.734	109.138.734	109.138.734	109.138.734	109.138.734	109.138.734	109.138.734	
	CP 2018	108.847.986	108.847.986	108.847.986	108.847.986	108.847.986	108.847.986	108.847.986	108.847.986	108.847.986	108.847.986	108.847.986	108.847.986	108.847.986	108.847.986	108.847.986	108.847.986	108.847.986	108.847.986	108.847.986	108.847.986	108.847.986
	CS	108.847.986	108.847.986	108.847.986	108.847.986	108.847.986	108.847.986	108.847.986	108.847.986	108.847.986	108.847.986	108.847.986	108.847.986	108.847.986	108.847.986	108.847.986	108.847.986	108.847.986	108.847.986	108.847.986	108.847.986	108.847.986
Altre correnti	RS	108.188.258	108.188.258	108.188.258	108.188.258	108.188.258	108.188.258	108.188.258	108.188.258	108.188.258	108.188.258	108.188.258	108.188.258	108.188.258	108.188.258	108.188.258	108.188.258	108.188.258	108.188.258	108.188.258	108.188.258	
	CP 2017	109.037.616	109.037.616	109.037.616	109.037.616	109.037.616	109.037.616	109.037.616	109.037.616	109.037.616	109.037.616	109.037.616	109.037.616	109.037.616	109.037.616	109.037.616	109.037.616	109.037.616	109.037.616	109.037.616	109.037.616	
	CS	109.037.616	109.037.616	109.037.616	109.037.616	109.037.616	109.037.616	109.037.616	109.037.616	109.037.616	109.037.616	109.037.616	109.037.616	109.037.616	109.037.616	109.037.616	109.037.616	109.037.616	109.037.616	109.037.616	109.037.616	
	CP 2018	108.846.867	108.846.867	108.846.867	108.846.867	108.846.867	108.846.867	108.846.867	108.846.867	108.846.867	108.846.867	108.846.867	108.846.867	108.846.867	108.846.867	108.846.867	108.846.867	108.846.867	108.846.867	108.846.867	108.846.867	108.846.867
	CS	108.846.867	108.846.867	108.846.867	108.846.867	108.846.867	108.846.867	108.846.867	108.846.867	108.846.867	108.846.867	108.846.867	108.846.867	108.846.867	108.846.867	108.846.867	108.846.867	108.846.867	108.846.867	108.846.867	108.846.867	108.846.867
Spese in conto capitale	RS	47.990	47.990	47.990	47.990	47.990	47.990	47.990	47.990	47.990	47.990	47.990	47.990	47.990	47.990	47.990	47.990	47.990	47.990	47.990	47.990	
	CP 2017	101.118	101.118	101.118	101.118	101.118	101.118	101.118	101.118	101.118	101.118	101.118	101.118	101.118	101.118	101.118	101.118	101.118	101.118	101.118	101.118	
	CS	101.118	101.118	101.118	101.118	101.118	101.118	101.118	101.118	101.118	101.118	101.118	101.118	101.118	101.118	101.118	101.118	101.118	101.118	101.118	101.118	
	CP 2018	101.118	101.118	101.118	101.118	101.118	101.118	101.118	101.118	101.118	101.118	101.118	101.118	101.118	101.118	101.118	101.118	101.118	101.118	101.118	101.118	101.118
	CS	101.118	101.118	101.118	101.118	101.118	101.118	101.118	101.118	101.118	101.118	101.118	101.118	101.118	101.118	101.118	101.118	101.118	101.118	101.118	101.118	101.118



MINISTERO DEL ECONOMO E DELLE FINANZE
BILANCIO PER AZIONE

Ministero Divisione Assone Titolo	16207010117		Divulgato di Legge di Bilancio Sezione II con procedure nuove di erogazione	Efficacia finanziaria di bilancio di bilancio Sezione I con procedure nuove di erogazione	Obiettivo di Legge di Bilancio Integrato (Sec. II - Sez. II) con procedure nuove di erogazione	Sezione II variazioni che in proposizione	Sezione I Principali mutamenti dopo la presentazione	Sezione I Variazioni che in proposizione	Sezione I Principali mutamenti dopo la presentazione	Sezione I Principali mutamenti dopo la presentazione	Saldo attuato (Sec. I - Sez. II) Principali mutamenti dopo la presentazione
	MS	CP									
AZIONE MECCANOGRAFICA	MS	CP	00	00	00	00	00	00	00	00	00
	CS	CP	00	00	00	00	00	00	00	00	00
	MS	CP	00	00	00	00	00	00	00	00	00
	CS	CP	00	00	00	00	00	00	00	00	00
	MS	CP	00	00	00	00	00	00	00	00	00
	CS	CP	00	00	00	00	00	00	00	00	00
	MS	CP	00	00	00	00	00	00	00	00	00
	CS	CP	00	00	00	00	00	00	00	00	00
	MS	CP	173.305.434	173.305.434	173.305.434	173.305.434	173.305.434	173.305.434	173.305.434	173.305.434	173.305.434
	CS	CP	173.305.479	173.305.479	173.305.479	173.305.479	173.305.479	173.305.479	173.305.479	173.305.479	
Spese correnti	MS	CP	171.745.227	171.745.227	171.745.227	171.745.227	171.745.227	171.745.227	171.745.227	171.745.227	171.745.227
	CS	CP	171.745.227	171.745.227	171.745.227	171.745.227	171.745.227	171.745.227	171.745.227	171.745.227	171.745.227
	MS	CP	171.292.890	171.292.890	171.292.890	171.292.890	171.292.890	171.292.890	171.292.890	171.292.890	171.292.890
	CS	CP	171.292.890	171.292.890	171.292.890	171.292.890	171.292.890	171.292.890	171.292.890	171.292.890	171.292.890
	MS	CP	173.305.434	173.305.434	173.305.434	173.305.434	173.305.434	173.305.434	173.305.434	173.305.434	173.305.434
	CS	CP	173.305.479	173.305.479	173.305.479	173.305.479	173.305.479	173.305.479	173.305.479	173.305.479	173.305.479
	MS	CP	171.745.227	171.745.227	171.745.227	171.745.227	171.745.227	171.745.227	171.745.227	171.745.227	171.745.227
	CS	CP	171.745.227	171.745.227	171.745.227	171.745.227	171.745.227	171.745.227	171.745.227	171.745.227	171.745.227
	MS	CP	171.292.890	171.292.890	171.292.890	171.292.890	171.292.890	171.292.890	171.292.890	171.292.890	171.292.890
	CS	CP	171.292.890	171.292.890	171.292.890	171.292.890	171.292.890	171.292.890	171.292.890	171.292.890	171.292.890
Cassa di ammortamento	MS	CP	00	00	00	00	00	00	00	00	00
	CS	CP	00	00	00	00	00	00	00	00	00
	MS	CP	00	00	00	00	00	00	00	00	00
	CS	CP	00	00	00	00	00	00	00	00	00
	MS	CP	173.305.434	173.305.434	173.305.434	173.305.434	173.305.434	173.305.434	173.305.434	173.305.434	173.305.434
	CS	CP	173.305.479	173.305.479	173.305.479	173.305.479	173.305.479	173.305.479	173.305.479	173.305.479	173.305.479
	MS	CP	171.745.227	171.745.227	171.745.227	171.745.227	171.745.227	171.745.227	171.745.227	171.745.227	171.745.227
	CS	CP	171.745.227	171.745.227	171.745.227	171.745.227	171.745.227	171.745.227	171.745.227	171.745.227	171.745.227
	MS	CP	171.292.890	171.292.890	171.292.890	171.292.890	171.292.890	171.292.890	171.292.890	171.292.890	171.292.890
	CS	CP	171.292.890	171.292.890	171.292.890	171.292.890	171.292.890	171.292.890	171.292.890	171.292.890	171.292.890



MINISTERO DEL ECONOMO E DELLE FINANZE
BILANCIO PER AZIONI

Ministero dipartimento Azioni Titolo	in Euro										1620701n18	
	Disegno di Legge di Bilancio Sezione II C/P C/S	Effetti finanziari di Bilancio di Bilancio Sezione I C/P C/S	Disegno di Legge di Bilancio Integrato (Sec. II - Sez. II) C/P C/S	Sezione II Variazioni da proporzioni C/P C/S	Sezione I Principali mutuali della proporzioni C/P C/S	Sezione I Variazioni da proporzioni C/P C/S	Sezione I Principali mutuali della proporzioni C/P C/S	Sezione I Principali mutuali della proporzioni C/P C/S	Sezione I Principali mutuali della proporzioni C/P C/S	Bilancio definitivo (Sec. I - Sez. II) C/P C/S		
Spese comuni	RS 2017	CC	CC	CC	CC	CC	CC	CC	CC	CC	CC	CC
	CP 2017	173.355.434	173.355.434	173.355.434	173.355.434	173.355.434	173.355.434	173.355.434	173.355.434	173.355.434	173.355.434	173.355.434
	CS 2017	173.355.479	173.355.479	173.355.479	173.355.479	173.355.479	173.355.479	173.355.479	173.355.479	173.355.479	173.355.479	173.355.479
	CP 2018	171.745.227	171.745.227	171.745.227	171.745.227	171.745.227	171.745.227	171.745.227	171.745.227	171.745.227	171.745.227	171.745.227
	CS 2018	171.745.227	171.745.227	171.745.227	171.745.227	171.745.227	171.745.227	171.745.227	171.745.227	171.745.227	171.745.227	171.745.227
	CP 2019	171.262.850	171.262.850	171.262.850	171.262.850	171.262.850	171.262.850	171.262.850	171.262.850	171.262.850	171.262.850	171.262.850
CS 2019	171.262.850	171.262.850	171.262.850	171.262.850	171.262.850	171.262.850	171.262.850	171.262.850	171.262.850	171.262.850	171.262.850	
PE.3. Autogestione della categoria (C.8)	RS 2017	CC	CC	CC	CC	CC	CC	CC	CC	CC	CC	CC
	CP 2017	34.449.401	34.449.401	34.449.401	34.449.401	34.449.401	34.449.401	34.449.401	34.449.401	34.449.401	34.449.401	34.449.401
	CS 2017	34.449.401	34.449.401	34.449.401	34.449.401	34.449.401	34.449.401	34.449.401	34.449.401	34.449.401	34.449.401	34.449.401
	CP 2018	34.379.106	34.379.106	34.379.106	34.379.106	34.379.106	34.379.106	34.379.106	34.379.106	34.379.106	34.379.106	34.379.106
	CS 2018	34.379.106	34.379.106	34.379.106	34.379.106	34.379.106	34.379.106	34.379.106	34.379.106	34.379.106	34.379.106	34.379.106
	CP 2019	34.449.401	34.449.401	34.449.401	34.449.401	34.449.401	34.449.401	34.449.401	34.449.401	34.449.401	34.449.401	34.449.401
CS 2019	34.449.401	34.449.401	34.449.401	34.449.401	34.449.401	34.449.401	34.449.401	34.449.401	34.449.401	34.449.401	34.449.401	
Selezione dell'ologramma e indipendenza dell'ente gestionale	RS 2017	CC	CC	CC	CC	CC	CC	CC	CC	CC	CC	CC
	CP 2017	34.449.401	34.449.401	34.449.401	34.449.401	34.449.401	34.449.401	34.449.401	34.449.401	34.449.401	34.449.401	34.449.401
	CS 2017	34.449.401	34.449.401	34.449.401	34.449.401	34.449.401	34.449.401	34.449.401	34.449.401	34.449.401	34.449.401	34.449.401
	CP 2018	34.379.106	34.379.106	34.379.106	34.379.106	34.379.106	34.379.106	34.379.106	34.379.106	34.379.106	34.379.106	34.379.106
	CS 2018	34.379.106	34.379.106	34.379.106	34.379.106	34.379.106	34.379.106	34.379.106	34.379.106	34.379.106	34.379.106	34.379.106
	CP 2019	34.449.401	34.449.401	34.449.401	34.449.401	34.449.401	34.449.401	34.449.401	34.449.401	34.449.401	34.449.401	34.449.401
CS 2019	34.449.401	34.449.401	34.449.401	34.449.401	34.449.401	34.449.401	34.449.401	34.449.401	34.449.401	34.449.401	34.449.401	
Spese comuni	RS 2017	CC	CC	CC	CC	CC	CC	CC	CC	CC	CC	CC
	CP 2017	34.449.401	34.449.401	34.449.401	34.449.401	34.449.401	34.449.401	34.449.401	34.449.401	34.449.401	34.449.401	34.449.401
	CS 2017	34.449.401	34.449.401	34.449.401	34.449.401	34.449.401	34.449.401	34.449.401	34.449.401	34.449.401	34.449.401	34.449.401
	CP 2018	34.379.106	34.379.106	34.379.106	34.379.106	34.379.106	34.379.106	34.379.106	34.379.106	34.379.106	34.379.106	34.379.106
	CS 2018	34.379.106	34.379.106	34.379.106	34.379.106	34.379.106	34.379.106	34.379.106	34.379.106	34.379.106	34.379.106	34.379.106
	CP 2019	34.449.401	34.449.401	34.449.401	34.449.401	34.449.401	34.449.401	34.449.401	34.449.401	34.449.401	34.449.401	34.449.401
CS 2019	34.449.401	34.449.401	34.449.401	34.449.401	34.449.401	34.449.401	34.449.401	34.449.401	34.449.401	34.449.401	34.449.401	



MINISTERO DEL BUDGET, FINANZE E DELLE RIFORME
BILANCIO PER ANNI

Ministero Amministrazione Attività Titolo	2017		2018		2019		2020		2021		2022		Saldo aliquota (Sec. I - Sez. II) Previsione a) (una cifra in milioni di euro) 0000000000
	MS	CP	MS	CP	MS	CP	MS	CP	MS	CP	MS	CP	
Spese in conto capitale	MS	16.140.944.976	16.440.944.976	16.440.944.976	16.440.944.976	16.440.944.976	16.440.944.976	16.440.944.976	16.440.944.976	16.440.944.976	16.440.944.976	16.440.944.976	16.440.944.976
	CP	3.469.000.000	3.469.000.000	3.469.000.000	3.469.000.000	3.469.000.000	3.469.000.000	3.469.000.000	3.469.000.000	3.469.000.000	3.469.000.000	3.469.000.000	3.469.000.000
	CS	2.600.000.000	2.600.000.000	2.600.000.000	2.600.000.000	2.600.000.000	2.600.000.000	2.600.000.000	2.600.000.000	2.600.000.000	2.600.000.000	2.600.000.000	2.600.000.000
	CP	3.918.000.000	3.918.000.000	3.918.000.000	3.918.000.000	3.918.000.000	3.918.000.000	3.918.000.000	3.918.000.000	3.918.000.000	3.918.000.000	3.918.000.000	3.918.000.000
	CS	3.500.000.000	3.500.000.000	3.500.000.000	3.500.000.000	3.500.000.000	3.500.000.000	3.500.000.000	3.500.000.000	3.500.000.000	3.500.000.000	3.500.000.000	3.500.000.000
	CP	4.069.000.000	4.069.000.000	4.069.000.000	4.069.000.000	4.069.000.000	4.069.000.000	4.069.000.000	4.069.000.000	4.069.000.000	4.069.000.000	4.069.000.000	4.069.000.000
21. Bilancio pubblico (24)	MS	174.674.747	174.674.747	174.674.747	174.674.747	174.674.747	174.674.747	174.674.747	174.674.747	174.674.747	174.674.747	174.674.747	174.674.747
	CP	326.419.849.865	326.419.849.865	326.419.849.865	326.419.849.865	326.419.849.865	326.419.849.865	326.419.849.865	326.419.849.865	326.419.849.865	326.419.849.865	326.419.849.865	326.419.849.865
	CS	320.449.850.365	320.449.850.365	320.449.850.365	320.449.850.365	320.449.850.365	320.449.850.365	320.449.850.365	320.449.850.365	320.449.850.365	320.449.850.365	320.449.850.365	320.449.850.365
	CP	268.738.631.865	268.738.631.865	268.738.631.865	268.738.631.865	268.738.631.865	268.738.631.865	268.738.631.865	268.738.631.865	268.738.631.865	268.738.631.865	268.738.631.865	268.738.631.865
	CS	268.738.631.365	268.738.631.365	268.738.631.365	268.738.631.365	268.738.631.365	268.738.631.365	268.738.631.365	268.738.631.365	268.738.631.365	268.738.631.365	268.738.631.365	268.738.631.365
	CP	310.028.025.060	310.028.025.060	310.028.025.060	310.028.025.060	310.028.025.060	310.028.025.060	310.028.025.060	310.028.025.060	310.028.025.060	310.028.025.060	310.028.025.060	310.028.025.060
21.1. Spese per il servizio pubblico (24.1)	MS	46.432.307	46.432.307	46.432.307	46.432.307	46.432.307	46.432.307	46.432.307	46.432.307	46.432.307	46.432.307	46.432.307	46.432.307
	CP	74.236.149.865	74.236.149.865	74.236.149.865	74.236.149.865	74.236.149.865	74.236.149.865	74.236.149.865	74.236.149.865	74.236.149.865	74.236.149.865	74.236.149.865	74.236.149.865
	CS	74.236.150.365	74.236.150.365	74.236.150.365	74.236.150.365	74.236.150.365	74.236.150.365	74.236.150.365	74.236.150.365	74.236.150.365	74.236.150.365	74.236.150.365	74.236.150.365
	CP	73.739.031.865	73.739.031.865	73.739.031.865	73.739.031.865	73.739.031.865	73.739.031.865	73.739.031.865	73.739.031.865	73.739.031.865	73.739.031.865	73.739.031.865	73.739.031.865
	CS	73.739.031.365	73.739.031.365	73.739.031.365	73.739.031.365	73.739.031.365	73.739.031.365	73.739.031.365	73.739.031.365	73.739.031.365	73.739.031.365	73.739.031.365	73.739.031.365
	CP	71.959.028.060	71.959.028.060	71.959.028.060	71.959.028.060	71.959.028.060	71.959.028.060	71.959.028.060	71.959.028.060	71.959.028.060	71.959.028.060	71.959.028.060	71.959.028.060
21.1.1. Spese per il servizio pubblico (24.1.1)	MS	21.024	21.024	21.024	21.024	21.024	21.024	21.024	21.024	21.024	21.024	21.024	21.024
	CP	67.600.210.000	67.600.210.000	67.600.210.000	67.600.210.000	67.600.210.000	67.600.210.000	67.600.210.000	67.600.210.000	67.600.210.000	67.600.210.000	67.600.210.000	67.600.210.000
	CS	67.600.210.000	67.600.210.000	67.600.210.000	67.600.210.000	67.600.210.000	67.600.210.000	67.600.210.000	67.600.210.000	67.600.210.000	67.600.210.000	67.600.210.000	67.600.210.000
	CP	66.968.010.000	66.968.010.000	66.968.010.000	66.968.010.000	66.968.010.000	66.968.010.000	66.968.010.000	66.968.010.000	66.968.010.000	66.968.010.000	66.968.010.000	66.968.010.000
	CS	66.968.010.000	66.968.010.000	66.968.010.000	66.968.010.000	66.968.010.000	66.968.010.000	66.968.010.000	66.968.010.000	66.968.010.000	66.968.010.000	66.968.010.000	66.968.010.000
	CP	65.328.010.000	65.328.010.000	65.328.010.000	65.328.010.000	65.328.010.000	65.328.010.000	65.328.010.000	65.328.010.000	65.328.010.000	65.328.010.000	65.328.010.000	65.328.010.000



MINISTERO DEL BUDGET, FINANZE E DELLE RISERVE
BILANCIO PER AZIONE

Ministero dipartimento Azioni Titolo	in Euro		Emissione di legge di bilancio di bilancio Sezione I per previsioni di spesa	Emissione di legge di bilancio di bilancio Sezione I per previsioni di spesa	Obiettivo di legge di bilancio Integrato (Sec. I - Sec. II) per previsioni di spesa	Sezione II variazioni di legge proporzionale	Sezione I Prestazioni realizzate dopo la presentazione	Sezione I Variazioni di legge proporzionale	Sezione I Prestazioni realizzate dopo la presentazione	Sezione II variazioni di legge proporzionale	Sezione I Prestazioni realizzate dopo la presentazione	Sezione I Variazioni di legge proporzionale	Sezione I Prestazioni realizzate dopo la presentazione	Sezione I Prestazioni realizzate dopo la presentazione	Sezione I Prestazioni realizzate dopo la presentazione	Sezione I Prestazioni realizzate dopo la presentazione	Sezione I Prestazioni realizzate dopo la presentazione	Sezione I Prestazioni realizzate dopo la presentazione	Sezione I Prestazioni realizzate dopo la presentazione	
	CP	CS																		
Spese correnti	RS	54.960			2.874				31.974											31.974
	CP 2017	67.890.210.000			67.890.210.000				67.890.210.000											67.890.210.000
	CS	67.890.210.000			67.890.210.000				67.890.210.000											67.890.210.000
	CP 2018	66.968.010.000			66.968.010.000				66.968.010.000											66.968.010.000
	CS	66.968.010.000			66.968.010.000				66.968.010.000											66.968.010.000
	CP 2019	65.338.010.000			65.338.010.000				65.338.010.000											65.338.010.000
CS	65.338.010.000			65.338.010.000				65.338.010.000											65.338.010.000	
Oneri imputati ai bilanci per il 2018	RS																			
	CP 2017	5.500.000.000			5.500.000.000				5.500.000.000											5.500.000.000
	CS	5.500.000.000			5.500.000.000				5.500.000.000											5.500.000.000
	CP 2018	5.500.000.000			5.500.000.000				5.500.000.000											5.500.000.000
	CS	5.500.000.000			5.500.000.000				5.500.000.000											5.500.000.000
	CP 2019	5.700.000.000			5.700.000.000				5.700.000.000											5.700.000.000
CS	5.700.000.000			5.700.000.000				5.700.000.000											5.700.000.000	
Altre correnti	RS																			
	CP 2017	5.500.000.000			5.500.000.000				5.500.000.000											5.500.000.000
	CS	5.500.000.000			5.500.000.000				5.500.000.000											5.500.000.000
	CP 2018	5.500.000.000			5.500.000.000				5.500.000.000											5.500.000.000
	CS	5.500.000.000			5.500.000.000				5.500.000.000											5.500.000.000
	CP 2019	5.700.000.000			5.700.000.000				5.700.000.000											5.700.000.000
CS	5.700.000.000			5.700.000.000				5.700.000.000											5.700.000.000	
Oneri imputati ai bilanci per il 2019	RS																			
	CP 2017	46.488.689			46.488.689				46.488.689											46.488.689
	CS	46.488.689			46.488.689				46.488.689											46.488.689
	CP 2018	50.817.000			50.817.000				50.817.000											50.817.000
	CS	50.817.000			50.817.000				50.817.000											50.817.000
	CP 2019	75.000.000			75.000.000				75.000.000											75.000.000
CS	75.000.000			75.000.000				75.000.000											75.000.000	
Oneri imputati ai bilanci per il 2020	RS																			
	CP 2017	120.000.000			120.000.000				120.000.000											120.000.000
	CS	120.000.000			120.000.000				120.000.000											120.000.000
	CP 2018	120.000.000			120.000.000				120.000.000											120.000.000
	CS	120.000.000			120.000.000				120.000.000											120.000.000
	CP 2019	120.000.000			120.000.000				120.000.000											120.000.000
CS	120.000.000			120.000.000				120.000.000											120.000.000	



MINISTERO DEL BUDGET, FINANZE E DELLE RISERVE
BILANCIO PER AZIONE

in Euro

1020701m13

Ministero dipartimento Assonpro Ticlo	Dopo la Legge di Bilancio 2017 o, per i crediti, note di spiegazione		Effetti finanziari di bilancio di bilancio Sezione I per i procedimenti in corso di esecuzione		Dispositivi di legge di bilancio integrati (Sec. II - Sez. II) per i procedimenti in corso di esecuzione		Sezione II variazioni di bilancio proporzionale		Sezione I Finanziaria mutamenti della previdenza nella proporzionale		Sezione I Finanziaria mutamenti della previdenza nella proporzionale		Sezione I Finanziaria mutamenti della previdenza nella proporzionale		Bilancio definitivo (Sec. I - Sez. II) Previsione a) per la spesa in bilancio di legge
	RS CP CS	RS CP CS	RS CP CS	RS CP CS	RS CP CS	RS CP CS	RS CP CS	RS CP CS	RS CP CS	RS CP CS	RS CP CS	RS CP CS	RS CP CS		
Spese correnti															
27.2 Membri del collegio elettorale (34.2)															
	RS	170.142.476			170.142.476					170.142.476				170.142.476	
	CP	252.189.700.000			252.189.700.000					252.189.700.000				252.189.700.000	
	CS	252.189.700.000			252.189.700.000					252.189.700.000				252.189.700.000	
	RS	275.005.600.000			275.005.600.000					275.005.600.000				275.005.600.000	
	CP	275.005.600.000			275.005.600.000					275.005.600.000				275.005.600.000	
	CS	275.005.600.000			275.005.600.000					275.005.600.000				275.005.600.000	
	RS	278.105.600.000			278.105.600.000					278.105.600.000				278.105.600.000	
	CP	278.105.600.000			278.105.600.000					278.105.600.000				278.105.600.000	
	CS	278.105.600.000			278.105.600.000					278.105.600.000				278.105.600.000	
Manovre per il deficit del debito pubblico															
	RS	130.142.476			130.142.476					130.142.476				130.142.476	
	CP	251.640.000.000			251.640.000.000					251.640.000.000				251.640.000.000	
	CS	251.640.000.000			251.640.000.000					251.640.000.000				251.640.000.000	
	RS	274.502.500.000			274.502.500.000					274.502.500.000				274.502.500.000	
	CP	274.502.500.000			274.502.500.000					274.502.500.000				274.502.500.000	
	CS	274.502.500.000			274.502.500.000					274.502.500.000				274.502.500.000	
	RS	277.602.500.000			277.602.500.000					277.602.500.000				277.602.500.000	
	CP	277.602.500.000			277.602.500.000					277.602.500.000				277.602.500.000	
	CS	277.602.500.000			277.602.500.000					277.602.500.000				277.602.500.000	
Funzioni amministrative correnti															
	RS	130.142.476			130.142.476					130.142.476				130.142.476	
	CP	251.640.000.000			251.640.000.000					251.640.000.000				251.640.000.000	
	CS	251.640.000.000			251.640.000.000					251.640.000.000				251.640.000.000	
	RS	274.502.500.000			274.502.500.000					274.502.500.000				274.502.500.000	
	CP	274.502.500.000			274.502.500.000					274.502.500.000				274.502.500.000	
	CS	274.502.500.000			274.502.500.000					274.502.500.000				274.502.500.000	
	RS	277.602.500.000			277.602.500.000					277.602.500.000				277.602.500.000	
	CP	277.602.500.000			277.602.500.000					277.602.500.000				277.602.500.000	
	CS	277.602.500.000			277.602.500.000					277.602.500.000				277.602.500.000	



MINISTERO DEL ECONOMO E DELLE FINANZE
BILANCIO PER AZIONI

Ministero dipartimento Assonpro Tizio	in Euro									
	Divisione di legge di bilancio Sezione II C/P C/S	Entità finanziarie di bilancio Sezione I C/P C/S	Obiettivo di legge di bilancio Integrato (Sec. II - Sez. II) C/P C/S	Sezione II variazioni C/P in proporzione	Sezione I Principali mutamenti dopo la previdenza	Sezione I Variazioni C/P in proporzione	Sezione I Principali mutamenti dopo la previdenza	Sezione I Principali mutamenti dopo la previdenza	Sezione I Principali mutamenti dopo la previdenza	Sezione I Principali mutamenti dopo la previdenza
Rimborsi buoni postali	RS 2017	100.000	100.000	100.000	100.000	100.000	100.000	100.000	100.000	100.000
	CP 2018	100.000	100.000	100.000	100.000	100.000	100.000	100.000	100.000	100.000
	CS 2019	100.000	100.000	100.000	100.000	100.000	100.000	100.000	100.000	100.000
	CP 2017	100.000	100.000	100.000	100.000	100.000	100.000	100.000	100.000	100.000
	CP 2018	100.000	100.000	100.000	100.000	100.000	100.000	100.000	100.000	100.000
	CP 2019	100.000	100.000	100.000	100.000	100.000	100.000	100.000	100.000	100.000
Rimborsi passività finanziarie	RS 2017	3.000.000	3.000.000	3.000.000	3.000.000	3.000.000	3.000.000	3.000.000	3.000.000	3.000.000
	CP 2018	3.000.000	3.000.000	3.000.000	3.000.000	3.000.000	3.000.000	3.000.000	3.000.000	3.000.000
	CS 2019	3.000.000	3.000.000	3.000.000	3.000.000	3.000.000	3.000.000	3.000.000	3.000.000	3.000.000
	CP 2017	3.000.000	3.000.000	3.000.000	3.000.000	3.000.000	3.000.000	3.000.000	3.000.000	3.000.000
	CP 2018	3.000.000	3.000.000	3.000.000	3.000.000	3.000.000	3.000.000	3.000.000	3.000.000	3.000.000
	CP 2019	3.000.000	3.000.000	3.000.000	3.000.000	3.000.000	3.000.000	3.000.000	3.000.000	3.000.000



MINISTERO DEL BUDGET, ECONOMIA E DELLE FINANZE
BILANCIO PER ANNI

Ministero di competenza Assegnazione Titolo	in Euro									
	Dispendio di legge di bilancio Sezione II C/P C/S C/P C/S	Entrata finanziaria di bilancio Sezione I C/P C/S	Diagnostico di legge di bilancio Integrato (Sec. II - Sez. II) C/P C/S	Sezione II variazioni C/P proporzionale	Sezione II Prestazioni realizzate dopo la prescrizione della previdenza	Sezione I Variazioni C/P proporzionale	Sezione I Prestazioni realizzate dopo la prescrizione della previdenza	Bilancio attuato (Sec. I - Sez. II) C/P C/S	Bilancio attuato (Sec. I - Sez. II) C/P C/S	
Spese correnti	RS	20.481	20.481	20.481	20.481	20.481	20.481	20.481	20.481	
	CP 2017	1.133.024	1.133.024	1.133.024	1.133.024	1.133.024	1.133.024	1.133.024	1.133.024	
	CS	1.133.024	1.133.024	1.133.024	1.133.024	1.133.024	1.133.024	1.133.024	1.133.024	
	CP 2018	1.132.977	1.132.977	1.132.977	1.132.977	1.132.977	1.132.977	1.132.977	1.132.977	
	CS	1.132.977	1.132.977	1.132.977	1.132.977	1.132.977	1.132.977	1.132.977	1.132.977	
	CP 2019	1.133.024	1.133.024	1.133.024	1.133.024	1.133.024	1.133.024	1.133.024	1.133.024	
CS	1.133.024	1.133.024	1.133.024	1.133.024	1.133.024	1.133.024	1.133.024	1.133.024		
Spese in conto capitale	RS	400.000	400.000	400.000	400.000	400.000	400.000	400.000	400.000	
	CP 2017	400.000	400.000	400.000	400.000	400.000	400.000	400.000	400.000	
	CS	400.000	400.000	400.000	400.000	400.000	400.000	400.000	400.000	
	CP 2018	400.000	400.000	400.000	400.000	400.000	400.000	400.000	400.000	
	CS	400.000	400.000	400.000	400.000	400.000	400.000	400.000	400.000	
	CP 2019	400.000	400.000	400.000	400.000	400.000	400.000	400.000	400.000	
CS	400.000	400.000	400.000	400.000	400.000	400.000	400.000	400.000		
ALTRIE RICESSIONI PER C.A.	RS	400.000	400.000	400.000	400.000	400.000	400.000	400.000	400.000	
	CP 2017	400.000	400.000	400.000	400.000	400.000	400.000	400.000	400.000	
	CS	400.000	400.000	400.000	400.000	400.000	400.000	400.000	400.000	
	CP 2018	400.000	400.000	400.000	400.000	400.000	400.000	400.000	400.000	
	CS	400.000	400.000	400.000	400.000	400.000	400.000	400.000	400.000	
	CP 2019	400.000	400.000	400.000	400.000	400.000	400.000	400.000	400.000	
	CS	400.000	400.000	400.000	400.000	400.000	400.000	400.000	400.000	
	RS	400.000	400.000	400.000	400.000	400.000	400.000	400.000	400.000	
	CP 2017	400.000	400.000	400.000	400.000	400.000	400.000	400.000	400.000	
	CS	400.000	400.000	400.000	400.000	400.000	400.000	400.000	400.000	
	CP 2018	400.000	400.000	400.000	400.000	400.000	400.000	400.000	400.000	
	CS	400.000	400.000	400.000	400.000	400.000	400.000	400.000	400.000	



MINISTERO DEL ECONOMO E DELLE FINANZE
BILANCIO PER AZIONE

Ministero di competenza Azioni Titolo	in Euro										1020701n16
	Davanti a Legge di Bilancio 2017	Effetti finanziari di bilancio di bilancio 2017	Di fronte a Legge di Bilancio Integrata (Sec. II - Sez. II) per procedure di bilancio	Sezioni II variazioni di bilancio proporzionale	Sezioni II variazioni di bilancio proporzionale	Sezioni II variazioni di bilancio proporzionale	Sezioni II variazioni di bilancio proporzionale	Sezioni II variazioni di bilancio proporzionale	Sezioni II variazioni di bilancio proporzionale	Sezioni II variazioni di bilancio proporzionale	
Spese correnti	RS	204.707	204.707	204.707	204.707	204.707	204.707	204.707	204.707	204.707	204.707
	CP 2017	42.485.172	42.485.172	42.485.172	42.485.172	42.485.172	42.485.172	42.485.172	42.485.172	42.485.172	42.485.172
	CS	65.082.112	65.082.112	65.082.112	65.082.112	65.082.112	65.082.112	65.082.112	65.082.112	65.082.112	65.082.112
	CP 2018	41.995.403	41.995.403	41.995.403	41.995.403	41.995.403	41.995.403	41.995.403	41.995.403	41.995.403	41.995.403
	CS	41.995.403	41.995.403	41.995.403	41.995.403	41.995.403	41.995.403	41.995.403	41.995.403	41.995.403	41.995.403
	CP 2019	41.964.055	41.964.055	41.964.055	41.964.055	41.964.055	41.964.055	41.964.055	41.964.055	41.964.055	41.964.055
	CS	41.964.055	41.964.055	41.964.055	41.964.055	41.964.055	41.964.055	41.964.055	41.964.055	41.964.055	41.964.055
Capitale (comprensivo di titoli e valori)	RS	2.231.778	2.231.778	2.231.778	2.231.778	2.231.778	2.231.778	2.231.778	2.231.778	2.231.778	2.231.778
	CP 2017	8.779.621	8.779.621	8.779.621	8.779.621	8.779.621	8.779.621	8.779.621	8.779.621	8.779.621	8.779.621
	CS	10.149.017	10.149.017	10.149.017	10.149.017	10.149.017	10.149.017	10.149.017	10.149.017	10.149.017	10.149.017
	CP 2018	8.951.316	8.951.316	8.951.316	8.951.316	8.951.316	8.951.316	8.951.316	8.951.316	8.951.316	8.951.316
	CS	8.951.316	8.951.316	8.951.316	8.951.316	8.951.316	8.951.316	8.951.316	8.951.316	8.951.316	8.951.316
	CP 2019	8.619.476	8.619.476	8.619.476	8.619.476	8.619.476	8.619.476	8.619.476	8.619.476	8.619.476	8.619.476
	CS	8.619.476	8.619.476	8.619.476	8.619.476	8.619.476	8.619.476	8.619.476	8.619.476	8.619.476	8.619.476
Altre risorse correnti	RS	1.113.167	1.113.167	1.113.167	1.113.167	1.113.167	1.113.167	1.113.167	1.113.167	1.113.167	1.113.167
	CP 2017	7.384.478	7.384.478	7.384.478	7.384.478	7.384.478	7.384.478	7.384.478	7.384.478	7.384.478	7.384.478
	CS	7.723.578	7.723.578	7.723.578	7.723.578	7.723.578	7.723.578	7.723.578	7.723.578	7.723.578	7.723.578
	CP 2018	7.322.317	7.322.317	7.322.317	7.322.317	7.322.317	7.322.317	7.322.317	7.322.317	7.322.317	7.322.317
	CS	7.322.317	7.322.317	7.322.317	7.322.317	7.322.317	7.322.317	7.322.317	7.322.317	7.322.317	7.322.317
	CP 2019	7.384.478	7.384.478	7.384.478	7.384.478	7.384.478	7.384.478	7.384.478	7.384.478	7.384.478	7.384.478
	CS	7.384.478	7.384.478	7.384.478	7.384.478	7.384.478	7.384.478	7.384.478	7.384.478	7.384.478	7.384.478
Spese in conto capitale	RS	1.118.600	1.118.600	1.118.600	1.118.600	1.118.600	1.118.600	1.118.600	1.118.600	1.118.600	1.118.600
	CP 2017	1.384.143	1.384.143	1.384.143	1.384.143	1.384.143	1.384.143	1.384.143	1.384.143	1.384.143	1.384.143
	CS	2.420.443	2.420.443	2.420.443	2.420.443	2.420.443	2.420.443	2.420.443	2.420.443	2.420.443	2.420.443
	CP 2018	1.228.008	1.228.008	1.228.008	1.228.008	1.228.008	1.228.008	1.228.008	1.228.008	1.228.008	1.228.008
	CS	1.248.230	1.248.230	1.248.230	1.248.230	1.248.230	1.248.230	1.248.230	1.248.230	1.248.230	1.248.230
	CP 2019	1.228.008	1.228.008	1.228.008	1.228.008	1.228.008	1.228.008	1.228.008	1.228.008	1.228.008	1.228.008
	CS	1.248.230	1.248.230	1.248.230	1.248.230	1.248.230	1.248.230	1.248.230	1.248.230	1.248.230	1.248.230



MINISTERO DEL BUDGET, ECONOMIA E DELLE FINANZE
BILANCIO PER AZIONE

Ministero di competenza Azioni Titolo	1620701011	in Euro									
		Dispendio di legge di bilancio di bilancio con precetti non di legge	Ente finanziato di bilancio di bilancio di bilancio di bilancio	Dispendio di legge di bilancio di bilancio di bilancio di bilancio	Sezioni II variazioni di legge proposizione	Sezioni I Prestazioni realizzate prevedibile	Sezioni I Variazioni di legge proposizione	Sezioni I Prestazioni realizzate prevedibile	Sezioni II variazioni di legge proposizione	Sezioni I Prestazioni realizzate prevedibile	Bilancio attuato (Cap. I - Sez. II) Previsione attuata (cap. I - Sez. II)
Riformazione organica e fornitura di servizi	RS	42.943.143	42.943.143	42.943.143	<<	42.943.143	42.943.143	42.943.143	42.943.143	42.943.143	42.943.143
	CP 2017	10.100.226	<<	10.100.226	<<	10.100.226	10.100.226	10.100.226	10.100.226	10.100.226	10.100.226
	CS	74.293.724	<<	74.293.724	<<	74.293.724	74.293.724	74.293.724	74.293.724	74.293.724	74.293.724
	CP 2018	69.043.036	<<	69.043.036	<<	69.043.036	69.043.036	69.043.036	69.043.036	69.043.036	69.043.036
	CS	72.485.783	<<	72.485.783	<<	72.485.783	72.485.783	72.485.783	72.485.783	72.485.783	72.485.783
	CP 2019	69.571.013	<<	69.571.013	<<	69.571.013	69.571.013	69.571.013	69.571.013	69.571.013	69.571.013
CS	66.998.000	<<	66.998.000	<<	66.998.000	66.998.000	66.998.000	66.998.000	66.998.000	66.998.000	
Spese comuni	RS	24.816.049	24.816.049	24.816.049	<<	24.816.049	24.816.049	24.816.049	24.816.049	24.816.049	24.816.049
	CP 2017	30.043.178	<<	30.043.178	<<	30.043.178	30.043.178	30.043.178	30.043.178	30.043.178	30.043.178
	CS	28.006.486	<<	28.006.438	<<	28.006.438	28.006.438	28.006.438	28.006.438	28.006.438	28.006.438
	CP 2018	28.565.201	<<	28.565.201	<<	28.565.201	28.565.201	28.565.201	28.565.201	28.565.201	28.565.201
	CS	22.495.793	<<	22.495.789	<<	22.495.789	22.495.789	22.495.789	22.495.789	22.495.789	22.495.789
	CP 2019	30.043.178	<<	30.043.178	<<	30.043.178	30.043.178	30.043.178	30.043.178	30.043.178	30.043.178
CS	28.998.000	<<	28.998.000	<<	28.998.000	28.998.000	28.998.000	28.998.000	28.998.000	28.998.000	
Altre in carico del MI	RS	24.377.058	24.377.058	24.377.058	<<	24.377.058	24.377.058	24.377.058	24.377.058	24.377.058	24.377.058
	CP 2017	40.037.048	<<	40.037.048	<<	40.037.048	40.037.048	40.037.048	40.037.048	40.037.048	40.037.048
	CS	41.187.288	<<	41.187.288	<<	41.187.288	41.187.288	41.187.288	41.187.288	41.187.288	41.187.288
	CP 2018	38.477.835	<<	38.477.835	<<	38.477.835	38.477.835	38.477.835	38.477.835	38.477.835	38.477.835
	CS	40.000.000	<<	40.000.000	<<	40.000.000	40.000.000	40.000.000	40.000.000	40.000.000	40.000.000
	CP 2019	38.477.835	<<	38.477.835	<<	38.477.835	38.477.835	38.477.835	38.477.835	38.477.835	38.477.835
CS	40.000.000	<<	40.000.000	<<	40.000.000	40.000.000	40.000.000	40.000.000	40.000.000	40.000.000	
AZIONE MERCATO CAPITA	RS	<<	<<	<<	<<	<<	<<	<<	<<	<<	<<
	CP 2017	<<	<<	<<	<<	<<	<<	<<	<<	<<	<<
	CS	<<	<<	<<	<<	<<	<<	<<	<<	<<	<<
	CP 2018	<<	<<	<<	<<	<<	<<	<<	<<	<<	<<
	CS	<<	<<	<<	<<	<<	<<	<<	<<	<<	<<
	CP 2019	<<	<<	<<	<<	<<	<<	<<	<<	<<	<<
CS	<<	<<	<<	<<	<<	<<	<<	<<	<<	<<	



MINISTERO DEL ECONOMO E DELLE FINANZE
BILANCIO PER AZIONE

Ministero Divisione Azioni Titolo	in Euro										1620701m12		
	Dispendio di legge di bilancio Sezione II C/P C/S	Entrata finanziaria di bilancio Sezione I C/P C/S	Obiettivo di legge di bilancio Sezione II C/P C/S	Sezione II variazioni C/P a proposizione	Sezione I Principali mutamenti di bilancio prevedibile nella proposizione	Sezione I Variazioni C/P a proposizione	Sezione I Principali mutamenti di bilancio prevedibile nella proposizione	Sezione I Principali mutamenti di bilancio prevedibile nella proposizione	Sezione I Principali mutamenti di bilancio prevedibile nella proposizione	Sezione I Principali mutamenti di bilancio prevedibile nella proposizione			
Spese correnti	RS	00	00	00	00	00	00	00	00	00	00	00	
	CP 2017	00	00	00	00	00	00	00	00	00	00	00	
	CS	00	00	00	00	00	00	00	00	00	00	00	
	CP 2018	00	00	00	00	00	00	00	00	00	00	00	
	CS	00	00	00	00	00	00	00	00	00	00	00	
	CP 2019	00	00	00	00	00	00	00	00	00	00	00	
	CS	00	00	00	00	00	00	00	00	00	00	00	
	RS	37.234.070	0.000.000	37.234.070	00	37.234.070	00	37.234.070	00	37.234.070	00	37.234.070	37.234.070
	CP 2017	344.234.870	0.000.000	344.234.870	00	344.234.870	00	344.234.870	00	344.234.870	00	344.234.870	344.234.870
	CS	344.234.870	0.000.000	344.234.870	00	344.234.870	00	344.234.870	00	344.234.870	00	344.234.870	344.234.870
Spese di investimento per il programma	RS	00	00	00	00	00	00	00	00	00	00	00	
	CP 2017	00	00	00	00	00	00	00	00	00	00	00	
	CS	00	00	00	00	00	00	00	00	00	00	00	
	CP 2018	00	00	00	00	00	00	00	00	00	00	00	
	CS	00	00	00	00	00	00	00	00	00	00	00	
	CP 2019	00	00	00	00	00	00	00	00	00	00	00	
	CS	00	00	00	00	00	00	00	00	00	00	00	
	RS	10.395	0.000.000	10.395	00	10.395	00	10.395	00	10.395	00	10.395	10.395
	CP 2017	1.836.245	0.000.000	1.836.245	00	1.836.245	00	1.836.245	00	1.836.245	00	1.836.245	1.836.245
	CS	1.836.245	0.000.000	1.836.245	00	1.836.245	00	1.836.245	00	1.836.245	00	1.836.245	1.836.245
CP 2018	1.871.355	0.000.000	1.871.355	00	1.871.355	00	1.871.355	00	1.871.355	00	1.871.355	1.871.355	
CS	1.871.355	0.000.000	1.871.355	00	1.871.355	00	1.871.355	00	1.871.355	00	1.871.355	1.871.355	
CP 2019	1.869.466	0.000.000	1.869.466	00	1.869.466	00	1.869.466	00	1.869.466	00	1.869.466	1.869.466	
CS	1.869.466	0.000.000	1.869.466	00	1.869.466	00	1.869.466	00	1.869.466	00	1.869.466	1.869.466	
RS	10.395	0.000.000	10.395	00	10.395	00	10.395	00	10.395	00	10.395	10.395	
CP 2017	1.836.245	0.000.000	1.836.245	00	1.836.245	00	1.836.245	00	1.836.245	00	1.836.245	1.836.245	
CS	1.836.245	0.000.000	1.836.245	00	1.836.245	00	1.836.245	00	1.836.245	00	1.836.245	1.836.245	
CP 2018	1.871.355	0.000.000	1.871.355	00	1.871.355	00	1.871.355	00	1.871.355	00	1.871.355	1.871.355	
CS	1.871.355	0.000.000	1.871.355	00	1.871.355	00	1.871.355	00	1.871.355	00	1.871.355	1.871.355	
CP 2019	1.869.466	0.000.000	1.869.466	00	1.869.466	00	1.869.466	00	1.869.466	00	1.869.466	1.869.466	
CS	1.869.466	0.000.000	1.869.466	00	1.869.466	00	1.869.466	00	1.869.466	00	1.869.466	1.869.466	



MINISTERO DEL ECONOMO E DELLE FINANZE
BILANCIO PER ANNO

Ministero di competenza Attività Titolo	in Euro		Dispendio di legge di bilancio di bilancio con proventi non di origine	Entrata finanziaria di bilancio di bilancio Sezione I Per procedimenti non di origine	Dispendio di legge di bilancio integrato (Sec. II - Sez. II) Per procedimenti non di origine	Sezione II Variazioni di legge proporzionale	Sezione I Finanziaria mutuati dopo la previdenza	Sezione I Variazioni di legge proporzionale	Sezione I Finanziaria mutuati dopo la previdenza	Sezione I Finanziaria mutuati dopo la previdenza	Bilancio definitivo (Sec. I - Sez. II) Previsione attuata dopo la previdenza
	MS	CS									
Approvazioni in corso senza partecipazioni alla gestione alle quali partecipano i Fondi di cui all'art. 1 Principato e Direzione della Direzione e relative attività di gestione e controllo	CP 2017	CS	70.171.360	70.171.360	70.171.360	70.171.360	70.171.360	70.171.360	70.171.360	70.171.360	70.171.360
	CP 2018	CS	53.309.513	53.309.513	53.309.513	53.309.513	53.309.513	53.309.513	53.309.513	53.309.513	53.309.513
	CP 2019	CS	54.171.360	54.171.360	54.171.360	54.171.360	54.171.360	54.171.360	54.171.360	54.171.360	54.171.360
	CP 2017	CS	70.171.360	70.171.360	70.171.360	70.171.360	70.171.360	70.171.360	70.171.360	70.171.360	70.171.360
	CP 2018	CS	53.309.513	53.309.513	53.309.513	53.309.513	53.309.513	53.309.513	53.309.513	53.309.513	53.309.513
	CP 2019	CS	54.171.360	54.171.360	54.171.360	54.171.360	54.171.360	54.171.360	54.171.360	54.171.360	54.171.360
Spese comuni	CP 2017	CS	70.171.360	70.171.360	70.171.360	70.171.360	70.171.360	70.171.360	70.171.360	70.171.360	70.171.360
	CP 2018	CS	53.309.513	53.309.513	53.309.513	53.309.513	53.309.513	53.309.513	53.309.513	53.309.513	53.309.513
	CP 2019	CS	54.171.360	54.171.360	54.171.360	54.171.360	54.171.360	54.171.360	54.171.360	54.171.360	54.171.360
	CP 2017	CS	70.171.360	70.171.360	70.171.360	70.171.360	70.171.360	70.171.360	70.171.360	70.171.360	70.171.360
	CP 2018	CS	53.309.513	53.309.513	53.309.513	53.309.513	53.309.513	53.309.513	53.309.513	53.309.513	53.309.513
	CP 2019	CS	54.171.360	54.171.360	54.171.360	54.171.360	54.171.360	54.171.360	54.171.360	54.171.360	54.171.360
Contributi di spesa per le attività del Bilancio Integrato e della Direzione S.p.A.	CP 2017	CS	32.817.000	32.817.000	32.817.000	32.817.000	32.817.000	32.817.000	32.817.000	32.817.000	32.817.000
	CP 2018	CS	32.817.000	32.817.000	32.817.000	32.817.000	32.817.000	32.817.000	32.817.000	32.817.000	32.817.000
	CP 2019	CS	32.817.000	32.817.000	32.817.000	32.817.000	32.817.000	32.817.000	32.817.000	32.817.000	32.817.000
	CP 2017	CS	32.817.000	32.817.000	32.817.000	32.817.000	32.817.000	32.817.000	32.817.000	32.817.000	32.817.000
	CP 2018	CS	32.817.000	32.817.000	32.817.000	32.817.000	32.817.000	32.817.000	32.817.000	32.817.000	32.817.000
	CP 2019	CS	32.817.000	32.817.000	32.817.000	32.817.000	32.817.000	32.817.000	32.817.000	32.817.000	32.817.000
Spese in conto capitale	CP 2017	CS	32.817.000	32.817.000	32.817.000	32.817.000	32.817.000	32.817.000	32.817.000	32.817.000	32.817.000
	CP 2018	CS	32.817.000	32.817.000	32.817.000	32.817.000	32.817.000	32.817.000	32.817.000	32.817.000	32.817.000
	CP 2019	CS	32.817.000	32.817.000	32.817.000	32.817.000	32.817.000	32.817.000	32.817.000	32.817.000	32.817.000
	CP 2017	CS	32.817.000	32.817.000	32.817.000	32.817.000	32.817.000	32.817.000	32.817.000	32.817.000	32.817.000
	CP 2018	CS	32.817.000	32.817.000	32.817.000	32.817.000	32.817.000	32.817.000	32.817.000	32.817.000	32.817.000
	CP 2019	CS	32.817.000	32.817.000	32.817.000	32.817.000	32.817.000	32.817.000	32.817.000	32.817.000	32.817.000



MINISTERO DEL BUDGET, FINANZE E DELLE RIFORME
BILANCIO PER AZIONE

Ministero dipartimento Azioni Titolo	in Euro									
	1620701015	1620701015	1620701015	1620701015	1620701015	1620701015	1620701015	1620701015	1620701015	1620701015
	CP 2017	CP 2018	CP 2019	CP 2017	CP 2018	CP 2019	CP 2017	CP 2018	CP 2019	CP 2017
Formazione, ricerca e studi per le politiche amministrative	RS	23.146.845	23.146.845	23.146.845	23.146.845	23.146.845	23.146.845	23.146.845	23.146.845	23.146.845
	CP	23.146.845	23.146.845	23.146.845	23.146.845	23.146.845	23.146.845	23.146.845	23.146.845	23.146.845
	CS	23.146.845	23.146.845	23.146.845	23.146.845	23.146.845	23.146.845	23.146.845	23.146.845	23.146.845
	CP	23.042.626	23.042.626	23.042.626	23.042.626	23.042.626	23.042.626	23.042.626	23.042.626	23.042.626
	CS	23.042.626	23.042.626	23.042.626	23.042.626	23.042.626	23.042.626	23.042.626	23.042.626	23.042.626
	CP	23.128.251	23.128.251	23.128.251	23.128.251	23.128.251	23.128.251	23.128.251	23.128.251	23.128.251
CS	23.128.251	23.128.251	23.128.251	23.128.251	23.128.251	23.128.251	23.128.251	23.128.251	23.128.251	23.128.251
Spese correnti	RS	21.433.112	21.433.112	21.433.112	21.433.112	21.433.112	21.433.112	21.433.112	21.433.112	21.433.112
	CP	21.433.112	21.433.112	21.433.112	21.433.112	21.433.112	21.433.112	21.433.112	21.433.112	21.433.112
	CS	21.433.112	21.433.112	21.433.112	21.433.112	21.433.112	21.433.112	21.433.112	21.433.112	21.433.112
	CP	21.328.899	21.328.899	21.328.899	21.328.899	21.328.899	21.328.899	21.328.899	21.328.899	21.328.899
	CS	21.328.899	21.328.899	21.328.899	21.328.899	21.328.899	21.328.899	21.328.899	21.328.899	21.328.899
	CP	21.414.518	21.414.518	21.414.518	21.414.518	21.414.518	21.414.518	21.414.518	21.414.518	21.414.518
CS	21.414.518	21.414.518	21.414.518	21.414.518	21.414.518	21.414.518	21.414.518	21.414.518	21.414.518	
Altre in conto capitale	RS	1.713.733	1.713.733	1.713.733	1.713.733	1.713.733	1.713.733	1.713.733	1.713.733	1.713.733
	CP	1.713.733	1.713.733	1.713.733	1.713.733	1.713.733	1.713.733	1.713.733	1.713.733	1.713.733
	CS	1.713.733	1.713.733	1.713.733	1.713.733	1.713.733	1.713.733	1.713.733	1.713.733	1.713.733
	CP	1.713.733	1.713.733	1.713.733	1.713.733	1.713.733	1.713.733	1.713.733	1.713.733	1.713.733
	CS	1.713.733	1.713.733	1.713.733	1.713.733	1.713.733	1.713.733	1.713.733	1.713.733	1.713.733
	CP	1.713.733	1.713.733	1.713.733	1.713.733	1.713.733	1.713.733	1.713.733	1.713.733	1.713.733
Contribuzione per la valutazione, la trasparenza e l'integrità delle amministrazioni pubbliche	RS	4.248.676	4.248.676	4.248.676	4.248.676	4.248.676	4.248.676	4.248.676	4.248.676	4.248.676
	CP	4.248.676	4.248.676	4.248.676	4.248.676	4.248.676	4.248.676	4.248.676	4.248.676	4.248.676
	CS	4.248.676	4.248.676	4.248.676	4.248.676	4.248.676	4.248.676	4.248.676	4.248.676	4.248.676
	CP	4.248.676	4.248.676	4.248.676	4.248.676	4.248.676	4.248.676	4.248.676	4.248.676	4.248.676
	CS	4.248.676	4.248.676	4.248.676	4.248.676	4.248.676	4.248.676	4.248.676	4.248.676	4.248.676
	CP	4.248.676	4.248.676	4.248.676	4.248.676	4.248.676	4.248.676	4.248.676	4.248.676	4.248.676



MINISTERO DEL ECONOMO E DELLE FINANZE
BILANCIO PER AZIONI

Ministero di Economia e Finanze TITOLO	in Euro							102701016
	MS CP CS	2017	2018	2019	2020	2021	2022	
Spese correnti	MS	4.268.826	4.268.826	4.268.826	4.268.826	4.268.826	4.268.826	4.268.826
	CP	4.268.826	4.268.826	4.268.826	4.268.826	4.268.826	4.268.826	4.268.826
	CS	4.268.826	4.268.826	4.268.826	4.268.826	4.268.826	4.268.826	4.268.826
	MS	4.268.826	4.268.826	4.268.826	4.268.826	4.268.826	4.268.826	4.268.826
	CP	4.268.826	4.268.826	4.268.826	4.268.826	4.268.826	4.268.826	4.268.826
	CS	4.268.826	4.268.826	4.268.826	4.268.826	4.268.826	4.268.826	4.268.826
Supporto alla gestione amministrativa dei servizi finanziari per le attività di abilitazione	MS	17.805	17.805	17.805	17.805	17.805	17.805	17.805
	CP	17.805	17.805	17.805	17.805	17.805	17.805	17.805
	CS	17.805	17.805	17.805	17.805	17.805	17.805	17.805
	MS	17.805	17.805	17.805	17.805	17.805	17.805	17.805
	CP	17.805	17.805	17.805	17.805	17.805	17.805	17.805
	CS	17.805	17.805	17.805	17.805	17.805	17.805	17.805
Spese in conto capitale	MS	60.972	60.972	60.972	60.972	60.972	60.972	60.972
	CP	60.972	60.972	60.972	60.972	60.972	60.972	60.972
	CS	60.972	60.972	60.972	60.972	60.972	60.972	60.972
	MS	60.972	60.972	60.972	60.972	60.972	60.972	60.972
	CP	60.972	60.972	60.972	60.972	60.972	60.972	60.972
	CS	60.972	60.972	60.972	60.972	60.972	60.972	60.972



MINISTERO DEL ECONOMICO E DELLE FINANZE
BILANCIO PER AZIONE

Ministero dipartimento Azioni Titolo	in Euro											
	Disavanzo di legge di bilancio Sezione II con proventi non di origine fiscale	Entrate finanziarie di bilancio Sezione I con proventi fiscale	Disavanzo di legge di bilancio Integrato (Sec. II - Sez. II) con proventi fiscale	Sezione II variazioni di legge proposizione	Sezione I Principali mutuali dopo la previdenza	Sezione I Variazioni di legge proposizione	Sezione I Principali mutuali dopo la previdenza	Sezione I Principali mutuali dopo la previdenza	Bilancio definitivo (Sec. I - Sez. II) Principali mutuali dopo la previdenza	1020701018		
27.4 Rappresentanza, affiliazioni garantite e consulenze legali in favore delle amministrazioni dello Stato e degli enti autorizzati (31.6)	RS 2017	114.429	1.816.419	1.816.419	00	1.816.419	1.816.419	1.816.419	1.816.419	00	1.816.419	1.816.419
	CP 2017	131.244.454	131.244.454	131.244.454	00	131.244.454	131.244.454	131.244.454	131.244.454	00	131.244.454	131.244.454
	CS 2017	122.814.628	122.814.628	122.814.628	00	122.814.628	122.814.628	122.814.628	122.814.628	00	122.814.628	122.814.628
	CP 2018	130.881.352	130.881.352	130.881.352	00	130.881.352	130.881.352	130.881.352	130.881.352	00	130.881.352	130.881.352
	CS 2018	115.009.070	115.009.070	115.009.070	00	115.009.070	115.009.070	115.009.070	115.009.070	00	115.009.070	115.009.070
	CP 2019	117.091.495	117.091.495	117.091.495	00	117.091.495	117.091.495	117.091.495	117.091.495	00	117.091.495	117.091.495
Spese a portabilità per il 2017	RS 2017	115.021.958	115.021.958	115.021.958	00	115.021.958	115.021.958	115.021.958	115.021.958	00	115.021.958	115.021.958
	CP 2017	115.021.958	115.021.958	115.021.958	00	115.021.958	115.021.958	115.021.958	115.021.958	00	115.021.958	115.021.958
	CS 2017	115.009.070	115.009.070	115.009.070	00	115.009.070	115.009.070	115.009.070	115.009.070	00	115.009.070	115.009.070
	CP 2018	117.091.495	117.091.495	117.091.495	00	117.091.495	117.091.495	117.091.495	117.091.495	00	117.091.495	117.091.495
	CS 2018	115.021.958	115.021.958	115.021.958	00	115.021.958	115.021.958	115.021.958	115.021.958	00	115.021.958	115.021.958
	CP 2019	115.021.958	115.021.958	115.021.958	00	115.021.958	115.021.958	115.021.958	115.021.958	00	115.021.958	115.021.958
Spese correnti	RS 2017	115.009.070	115.009.070	115.009.070	00	115.009.070	115.009.070	115.009.070	115.009.070	00	115.009.070	115.009.070
	CP 2017	115.009.070	115.009.070	115.009.070	00	115.009.070	115.009.070	115.009.070	115.009.070	00	115.009.070	115.009.070
	CS 2017	117.091.495	117.091.495	117.091.495	00	117.091.495	117.091.495	117.091.495	117.091.495	00	117.091.495	117.091.495
	CP 2018	115.021.958	115.021.958	115.021.958	00	115.021.958	115.021.958	115.021.958	115.021.958	00	115.021.958	115.021.958
	CS 2018	115.009.070	115.009.070	115.009.070	00	115.009.070	115.009.070	115.009.070	115.009.070	00	115.009.070	115.009.070
	CP 2019	117.091.495	117.091.495	117.091.495	00	117.091.495	117.091.495	117.091.495	117.091.495	00	117.091.495	117.091.495
Rappresentanza e affiliazioni garantite e consulenze legali e patenti	RS 2017	15.634.784	15.634.784	15.634.784	00	15.634.784	15.634.784	15.634.784	15.634.784	00	15.634.784	15.634.784
	CP 2017	15.634.784	15.634.784	15.634.784	00	15.634.784	15.634.784	15.634.784	15.634.784	00	15.634.784	15.634.784
	CS 2017	15.589.133	15.589.133	15.589.133	00	15.589.133	15.589.133	15.589.133	15.589.133	00	15.589.133	15.589.133
	CP 2018	15.589.133	15.589.133	15.589.133	00	15.589.133	15.589.133	15.589.133	15.589.133	00	15.589.133	15.589.133
	CS 2018	15.659.304	15.659.304	15.659.304	00	15.659.304	15.659.304	15.659.304	15.659.304	00	15.659.304	15.659.304
	CP 2019	15.659.304	15.659.304	15.659.304	00	15.659.304	15.659.304	15.659.304	15.659.304	00	15.659.304	15.659.304



MINISTERO DEL BUDGET, FINANZE E DELLE RISERVE
BILANCIO PER ANNI

Ministero di competenza Assegnazione Titolo	in Euro									
	Dispendio di Legge di Bilancio Sezione I con proventi non di origine tributaria	Entrate finanziarie di bilancio Sezione I con proventi non di origine tributaria	Dispendio di Legge di Bilancio Integrato (Sec. II - Sez. II) con proventi non di origine tributaria	Sezione II variazioni di legge proposizione	Sezione I Finanziaria variazioni di legge proponente nella proprietà della Sezione II	Sezione II variazioni di legge proposizione	Sezione I Finanziaria variazioni di legge proponente nella proprietà della Sezione II	Sezione II variazioni di legge proposizione	Sezione I Finanziaria variazioni di legge proponente nella proprietà della Sezione II	Bilancio definitivo (Sec. I - Sez. II) Previsione della legge di Bilancio 2017-2019
Spese correnti	RS 2017	14.062.028	14.062.028	14.062.028	14.062.028	14.062.028	14.062.028	14.062.028	14.062.028	14.062.028
	CP 2018	14.010.377	14.010.377	14.010.377	14.010.377	14.010.377	14.010.377	14.010.377	14.010.377	14.010.377
	CS 2019	14.088.638	14.088.638	14.088.638	14.088.638	14.088.638	14.088.638	14.088.638	14.088.638	14.088.638
	RS 2017	1.378.818	1.378.818	1.378.818	1.378.818	1.378.818	1.378.818	1.378.818	1.378.818	1.378.818
	CP 2018	1.572.756	1.572.756	1.572.756	1.572.756	1.572.756	1.572.756	1.572.756	1.572.756	1.572.756
	CS 2019	1.572.756	1.572.756	1.572.756	1.572.756	1.572.756	1.572.756	1.572.756	1.572.756	1.572.756
Spese correnti	RS 2017	14.062.028	14.062.028	14.062.028	14.062.028	14.062.028	14.062.028	14.062.028	14.062.028	14.062.028
	CP 2018	14.010.377	14.010.377	14.010.377	14.010.377	14.010.377	14.010.377	14.010.377	14.010.377	14.010.377
	CS 2019	14.088.638	14.088.638	14.088.638	14.088.638	14.088.638	14.088.638	14.088.638	14.088.638	14.088.638
	RS 2017	1.378.818	1.378.818	1.378.818	1.378.818	1.378.818	1.378.818	1.378.818	1.378.818	1.378.818
	CP 2018	1.572.756	1.572.756	1.572.756	1.572.756	1.572.756	1.572.756	1.572.756	1.572.756	1.572.756
	CS 2019	1.572.756	1.572.756	1.572.756	1.572.756	1.572.756	1.572.756	1.572.756	1.572.756	1.572.756



MINISTERO DEL ECONOMO E DELLE FINANZE
BILANCIO PER AZIONE

Ministero dipartimento azione Titolo	120701m41	in Euro																		
		Dispendio di legge di bilancio Sezione II ovvero per note di spiegazione	Entrate finanziarie di bilancio Sezione I ovvero per note di spiegazione	Dispendio di legge di bilancio Integrato (Sec. II - Sez. II) per procedimenti in corso di giudizio	Sezione II variazioni di legge proposizione	Sezione I Finanziaria risultanti dopo la previdenza	Sezione I Variazioni di legge proposizione	Sezione I Finanziaria risultanti dopo la previdenza	Sezione I Finanziaria risultanti dopo la previdenza	Sezione I Finanziaria risultanti dopo la previdenza	Sezione I Finanziaria risultanti dopo la previdenza									
Spese correnti	RS	28.370.822	28.370.822	28.370.822	<<	28.370.822	28.370.822	28.370.822	28.370.822	28.370.822	28.370.822	28.370.822	28.370.822	28.370.822	28.370.822	28.370.822	28.370.822	28.370.822	28.370.822	28.370.822
	CP 2017	55.370.922	55.370.922	55.370.922	<<	55.370.922	55.370.922	55.370.922	55.370.922	55.370.922	55.370.922	55.370.922	55.370.922	55.370.922	55.370.922	55.370.922	55.370.922	55.370.922	55.370.922	55.370.922
	CS	59.385.922	59.385.922	59.385.922	<<	59.385.922	59.385.922	59.385.922	59.385.922	59.385.922	59.385.922	59.385.922	59.385.922	59.385.922	59.385.922	59.385.922	59.385.922	59.385.922	59.385.922	59.385.922
	CP 2018	54.410.442	54.410.442	54.410.442	<<	54.410.442	54.410.442	54.410.442	54.410.442	54.410.442	54.410.442	54.410.442	54.410.442	54.410.442	54.410.442	54.410.442	54.410.442	54.410.442	54.410.442	54.410.442
	CS	54.410.442	54.410.442	54.410.442	<<	54.410.442	54.410.442	54.410.442	54.410.442	54.410.442	54.410.442	54.410.442	54.410.442	54.410.442	54.410.442	54.410.442	54.410.442	54.410.442	54.410.442	54.410.442
	CP 2019	55.370.922	55.370.922	55.370.922	<<	55.370.922	55.370.922	55.370.922	55.370.922	55.370.922	55.370.922	55.370.922	55.370.922	55.370.922	55.370.922	55.370.922	55.370.922	55.370.922	55.370.922	55.370.922
Spese in conto capitale	RS	1.671.636	1.671.636	1.671.636	<<	1.671.636	1.671.636	1.671.636	1.671.636	1.671.636	1.671.636	1.671.636	1.671.636	1.671.636	1.671.636	1.671.636	1.671.636	1.671.636	1.671.636	1.671.636
	CP 2017	4.671.636	4.671.636	4.671.636	<<	4.671.636	4.671.636	4.671.636	4.671.636	4.671.636	4.671.636	4.671.636	4.671.636	4.671.636	4.671.636	4.671.636	4.671.636	4.671.636	4.671.636	4.671.636
	CS	6.639.324	6.639.324	6.639.324	<<	6.639.324	6.639.324	6.639.324	6.639.324	6.639.324	6.639.324	6.639.324	6.639.324	6.639.324	6.639.324	6.639.324	6.639.324	6.639.324	6.639.324	6.639.324
	CP 2018	4.671.636	4.671.636	4.671.636	<<	4.671.636	4.671.636	4.671.636	4.671.636	4.671.636	4.671.636	4.671.636	4.671.636	4.671.636	4.671.636	4.671.636	4.671.636	4.671.636	4.671.636	4.671.636
	CS	4.671.636	4.671.636	4.671.636	<<	4.671.636	4.671.636	4.671.636	4.671.636	4.671.636	4.671.636	4.671.636	4.671.636	4.671.636	4.671.636	4.671.636	4.671.636	4.671.636	4.671.636	4.671.636
	CP 2019	4.671.636	4.671.636	4.671.636	<<	4.671.636	4.671.636	4.671.636	4.671.636	4.671.636	4.671.636	4.671.636	4.671.636	4.671.636	4.671.636	4.671.636	4.671.636	4.671.636	4.671.636	4.671.636
Gestione convenzionata delle partecipazioni nelle amministrazioni pubbliche (No PA)	RS	6.074.718	6.074.718	6.074.718	<<	6.074.718	6.074.718	6.074.718	6.074.718	6.074.718	6.074.718	6.074.718	6.074.718	6.074.718	6.074.718	6.074.718	6.074.718	6.074.718	6.074.718	
	CP 2017	4.320.885	4.320.885	4.320.885	<<	4.320.885	4.320.885	4.320.885	4.320.885	4.320.885	4.320.885	4.320.885	4.320.885	4.320.885	4.320.885	4.320.885	4.320.885	4.320.885	4.320.885	4.320.885
	CS	7.467.085	7.467.085	7.467.085	<<	7.467.085	7.467.085	7.467.085	7.467.085	7.467.085	7.467.085	7.467.085	7.467.085	7.467.085	7.467.085	7.467.085	7.467.085	7.467.085	7.467.085	7.467.085
	CP 2018	4.313.664	4.313.664	4.313.664	<<	4.313.664	4.313.664	4.313.664	4.313.664	4.313.664	4.313.664	4.313.664	4.313.664	4.313.664	4.313.664	4.313.664	4.313.664	4.313.664	4.313.664	4.313.664
	CS	7.468.624	7.468.624	7.468.624	<<	7.468.624	7.468.624	7.468.624	7.468.624	7.468.624	7.468.624	7.468.624	7.468.624	7.468.624	7.468.624	7.468.624	7.468.624	7.468.624	7.468.624	7.468.624
	CP 2019	4.320.885	4.320.885	4.320.885	<<	4.320.885	4.320.885	4.320.885	4.320.885	4.320.885	4.320.885	4.320.885	4.320.885	4.320.885	4.320.885	4.320.885	4.320.885	4.320.885	4.320.885	4.320.885
Spese correnti	RS	130.042	130.042	130.042	<<	130.042	130.042	130.042	130.042	130.042	130.042	130.042	130.042	130.042	130.042	130.042	130.042	130.042	130.042	
	CP 2017	467.085	467.085	467.085	<<	467.085	467.085	467.085	467.085	467.085	467.085	467.085	467.085	467.085	467.085	467.085	467.085	467.085	467.085	
	CS	467.085	467.085	467.085	<<	467.085	467.085	467.085	467.085	467.085	467.085	467.085	467.085	467.085	467.085	467.085	467.085	467.085	467.085	
	CP 2018	459.654	459.654	459.654	<<	459.654	459.654	459.654	459.654	459.654	459.654	459.654	459.654	459.654	459.654	459.654	459.654	459.654	459.654	
	CS	459.654	459.654	459.654	<<	459.654	459.654	459.654	459.654	459.654	459.654	459.654	459.654	459.654	459.654	459.654	459.654	459.654	459.654	
	CP 2019	467.085	467.085	467.085	<<	467.085	467.085	467.085	467.085	467.085	467.085	467.085	467.085	467.085	467.085	467.085	467.085	467.085	467.085	



MINISTERO DEL ECONOMO E DELLE FINANZE
BILANCIO PER ANNI

Ministero di competenza Azioni Titolo	1620701m42	in Euro											
		Davaggio di legge di bilancio 2017 CP CS	Effetti finanziari di bilancio 2017 CP CS	Diagnostici di legge di bilancio Integrato (Sec. II - Sez. II) 2017 CP CS	Sezioni II variazioni di legge proposizione	Sezioni I Prestazioni realizzate dopo la presupposizione	Sezioni I Variazioni di legge proposizione	Sezioni I Prestazioni realizzate dopo la presupposizione	Sezioni I Prestazioni realizzate dopo la presupposizione	Bilancio definitivo (Sec. I - Sez. II) Previsione attuata dopo la presupposizione			
Spese in conto capitale	RS	6.904.674	6.904.674	6.904.674	6.904.674	6.904.674	6.904.674	6.904.674	6.904.674	6.904.674	6.904.674	6.904.674	6.904.674
	CP 2017	3.853.900	3.853.900	3.853.900	3.853.900	3.853.900	3.853.900	3.853.900	3.853.900	3.853.900	3.853.900	3.853.900	3.853.900
	CS	7.000.000	7.000.000	7.000.000	7.000.000	7.000.000	7.000.000	7.000.000	7.000.000	7.000.000	7.000.000	7.000.000	7.000.000
	CP 2018	3.853.900	3.853.900	3.853.900	3.853.900	3.853.900	3.853.900	3.853.900	3.853.900	3.853.900	3.853.900	3.853.900	3.853.900
	CS	7.000.000	7.000.000	7.000.000	7.000.000	7.000.000	7.000.000	7.000.000	7.000.000	7.000.000	7.000.000	7.000.000	7.000.000
	CP 2019	3.853.900	3.853.900	3.853.900	3.853.900	3.853.900	3.853.900	3.853.900	3.853.900	3.853.900	3.853.900	3.853.900	3.853.900
	CS	7.000.000	7.000.000	7.000.000	7.000.000	7.000.000	7.000.000	7.000.000	7.000.000	7.000.000	7.000.000	7.000.000	7.000.000
	RS	12.027.652	12.027.652	12.027.652	12.027.652	12.027.652	12.027.652	12.027.652	12.027.652	12.027.652	12.027.652	12.027.652	12.027.652
	CP 2017	12.027.652	12.027.652	12.027.652	12.027.652	12.027.652	12.027.652	12.027.652	12.027.652	12.027.652	12.027.652	12.027.652	12.027.652
	CS	12.027.652	12.027.652	12.027.652	12.027.652	12.027.652	12.027.652	12.027.652	12.027.652	12.027.652	12.027.652	12.027.652	12.027.652
Altre risorse	RS	11.851.595	11.851.595	11.851.595	11.851.595	11.851.595	11.851.595	11.851.595	11.851.595	11.851.595	11.851.595	11.851.595	11.851.595
	CP 2017	11.851.595	11.851.595	11.851.595	11.851.595	11.851.595	11.851.595	11.851.595	11.851.595	11.851.595	11.851.595	11.851.595	11.851.595
	CS	11.851.595	11.851.595	11.851.595	11.851.595	11.851.595	11.851.595	11.851.595	11.851.595	11.851.595	11.851.595	11.851.595	11.851.595
	CP 2018	11.851.595	11.851.595	11.851.595	11.851.595	11.851.595	11.851.595	11.851.595	11.851.595	11.851.595	11.851.595	11.851.595	11.851.595
	CS	11.851.595	11.851.595	11.851.595	11.851.595	11.851.595	11.851.595	11.851.595	11.851.595	11.851.595	11.851.595	11.851.595	11.851.595
	CP 2019	11.851.595	11.851.595	11.851.595	11.851.595	11.851.595	11.851.595	11.851.595	11.851.595	11.851.595	11.851.595	11.851.595	11.851.595
	CS	11.851.595	11.851.595	11.851.595	11.851.595	11.851.595	11.851.595	11.851.595	11.851.595	11.851.595	11.851.595	11.851.595	11.851.595
	RS	176.057	176.057	176.057	176.057	176.057	176.057	176.057	176.057	176.057	176.057	176.057	176.057
	CP 2017	176.057	176.057	176.057	176.057	176.057	176.057	176.057	176.057	176.057	176.057	176.057	176.057
	CS	176.057	176.057	176.057	176.057	176.057	176.057	176.057	176.057	176.057	176.057	176.057	176.057
Rimborsi passivi all'estraneevole	CP 2018	185.759	185.759	185.759	185.759	185.759	185.759	185.759	185.759	185.759	185.759	185.759	185.759
	CS	185.759	185.759	185.759	185.759	185.759	185.759	185.759	185.759	185.759	185.759	185.759	185.759
	CP 2019	185.997	185.997	185.997	185.997	185.997	185.997	185.997	185.997	185.997	185.997	185.997	185.997
	CS	185.997	185.997	185.997	185.997	185.997	185.997	185.997	185.997	185.997	185.997	185.997	185.997



MINISTERO DEL ECONOMICO E DELLE FINANZE
BILANCIO PER ANNI

Ministero di competenza Assogestioni Titolo	Divisione di legge di bilancio di cui: proventi e oneri di gestione	Effetti finanziari di bilancio di cui: proventi e oneri di gestione per competenza e per cassa	Dispositivi di legge di bilancio integrati (Art. 1 - Sez. II) per competenza e per cassa	Sezioni II variazioni di bilancio proposizione	Sezione I Finanziaria mutuati dopo la presentazione	Sezione I Variazioni di bilancio proposizione	Sezione I Finanziaria mutuati dopo la presentazione	Sezione I Finanziaria mutuati dopo la presentazione	Bilancio definitivo (Sez. I - Sez. II) Proventi e oneri di gestione per competenza e per cassa
Cassa comune su depositi bancari e contingente finanziariamente verifich sulla base del Bilancio	Art. 1 - Sez. II CP 2017	20.000.000	20.000.000	20.000.000	20.000.000	20.000.000	20.000.000	20.000.000	20.000.000
	Art. 1 - Sez. II CS 2017	20.000.000	20.000.000	20.000.000	20.000.000	20.000.000	20.000.000	20.000.000	20.000.000
	Art. 1 - Sez. II CP 2018	20.000.000	20.000.000	20.000.000	20.000.000	20.000.000	20.000.000	20.000.000	20.000.000
	Art. 1 - Sez. II CS 2018	20.000.000	20.000.000	20.000.000	20.000.000	20.000.000	20.000.000	20.000.000	20.000.000
	Art. 1 - Sez. II CP 2019	20.000.000	20.000.000	20.000.000	20.000.000	20.000.000	20.000.000	20.000.000	20.000.000
	Art. 1 - Sez. II CS 2019	20.000.000	20.000.000	20.000.000	20.000.000	20.000.000	20.000.000	20.000.000	20.000.000
	Art. 1 - Sez. II CP 2017	20.000.000	20.000.000	20.000.000	20.000.000	20.000.000	20.000.000	20.000.000	20.000.000
	Art. 1 - Sez. II CS 2017	20.000.000	20.000.000	20.000.000	20.000.000	20.000.000	20.000.000	20.000.000	20.000.000
	Art. 1 - Sez. II CP 2018	20.000.000	20.000.000	20.000.000	20.000.000	20.000.000	20.000.000	20.000.000	20.000.000
	Art. 1 - Sez. II CS 2018	20.000.000	20.000.000	20.000.000	20.000.000	20.000.000	20.000.000	20.000.000	20.000.000
	Art. 1 - Sez. II CP 2019	20.000.000	20.000.000	20.000.000	20.000.000	20.000.000	20.000.000	20.000.000	20.000.000
	Art. 1 - Sez. II CS 2019	20.000.000	20.000.000	20.000.000	20.000.000	20.000.000	20.000.000	20.000.000	20.000.000
Spese comuni									



MINISTERO DEL BUDGET, DELLE FINANZE
E DEL TERZO SETTORE

Ministero dipartimento Autore Titolo	Anno	in Euro									
		Dispendio di legge di bilancio Sezione II con proventi non di origine fiscale	Entrate finanziarie di legge di bilancio Sezione I con proventi non di origine fiscale	Dispendio di legge di bilancio Integrato (Sec. II - Sez. II) con proventi non di origine fiscale	Sezione II variazioni che si propongono	Sezione I Finanziaria mutuati dalla previdenza	Sezione I Variazioni che si propongono	Sezione I Finanziaria mutuati dalla previdenza	Sezione I Variazioni che si propongono	Bilancio definitivo (Sec. I - Sez. II) Previsione della legge di bilancio 2017	
21. Fondo di riserva (21)	RS	1.023.797.887	- 023.797.887	- 023.797.887	<<	1.023.797.887	1.023.797.887	1.023.797.887	1.023.797.887	1.023.797.887	
	CP 2017	17.847.114.882	108.600.000	1.656.711.892	-92.250.000	11.854.861.882	-317.380.000	362.230.000	12.247.031.882		
	CS	18.867.114.882	708.600.000	19.576.711.892	-82.250.000	18.774.861.882	-317.380.000	362.230.000	19.167.031.882		
	CP 2018	17.657.882.843	7.784.100.000	14.451.862.843	-3.250.000	11.054.847.843	-320.000.000	2.489.000.000	14.068.847.843		
	CS	18.657.882.843	1.684.100.000	20.351.962.843	-3.250.000	18.654.842.843	-320.000.000	1.599.000.000	19.993.842.843		
CP 2019	10.639.180.333	4.101.600.000	14.740.780.333	-3.250.000	10.638.840.333	-373.348.000	3.798.752.000	14.272.182.333			
CS	16.639.180.333	4.101.600.000	20.948.780.333	-3.250.000	16.838.840.333	-373.348.000	3.336.252.000	20.572.182.333			
27.1 Fondo di riserva (27.1)	RS	1.023.797.887	- 023.797.887	- 023.797.887	<<	1.023.797.887	1.023.797.887	1.023.797.887	1.023.797.887		
	CP 2017	6.895.473.882	468.600.000	7.366.073.882	-91.750.000	6.844.723.882	-243.060.000	216.540.000	7.031.263.882		
	CS	6.905.473.882	468.600.000	7.386.073.882	-91.750.000	6.844.723.882	-243.060.000	216.540.000	7.051.263.882		
	CP 2018	6.604.072.666	2.944.100.000	8.465.172.666	-1.750.000	6.596.322.666	-241.730.000	2.102.370.000	8.701.692.666		
	CS	6.614.072.666	1.244.100.000	7.849.172.666	-1.750.000	6.599.322.666	-241.730.000	1.602.370.000	7.501.692.666		
CP 2019	5.624.640.116	3.608.000.000	9.234.240.116	-1.750.000	5.622.890.116	246.328.000	3.364.272.000	8.887.162.116			
CS	5.634.640.116	3.608.000.000	9.234.240.116	-1.750.000	5.622.890.116	246.328.000	3.364.272.000	8.887.162.116			
Interventi finanziati da risorse approssimate e senza riduzione delle previsioni fiscali	RS	<<	<<	<<	<<	<<	<<	<<	<<		
	CP 2017	4.463.291.007	-4.260.000.000	210.291.007	<<	4.463.291.007	-1.810.000	-4.267.610.000	186.481.007		
	CS	4.463.291.007	-4.260.000.000	210.291.007	<<	4.463.291.007	-1.810.000	-4.267.610.000	186.481.007		
	CP 2018	4.578.423.007	-4.185.000.000	393.923.007	<<	4.578.423.007	-36.480.000	-4.221.980.000	356.843.007		
	CS	4.578.423.007	-4.185.000.000	393.923.007	<<	4.578.423.007	-36.480.000	-4.221.980.000	356.843.007		
CP 2019	3.657.581.008	-3.270.000.000	387.581.008	<<	3.657.581.008	-59.730.000	-3.223.730.000	333.851.008			
CS	3.657.581.008	-3.270.000.000	387.581.008	<<	3.657.581.008	-59.730.000	-3.223.730.000	333.851.008			
Spese correnti	RS	<<	<<	<<	<<	<<	<<	<<	<<		
	CP 2017	4.463.291.007	-4.260.000.000	210.291.007	<<	4.463.291.007	-1.810.000	-4.267.610.000	186.481.007		
	CS	4.463.291.007	-4.260.000.000	210.291.007	<<	4.463.291.007	-1.810.000	-4.267.610.000	186.481.007		
	CP 2018	4.578.423.007	-4.185.000.000	393.923.007	<<	4.578.423.007	-36.480.000	-4.221.980.000	356.843.007		
	CS	4.578.423.007	-4.185.000.000	393.923.007	<<	4.578.423.007	-36.480.000	-4.221.980.000	356.843.007		
CP 2019	3.657.581.008	-3.270.000.000	387.581.008	<<	3.657.581.008	-59.730.000	-3.223.730.000	333.851.008			
CS	3.657.581.008	-3.270.000.000	387.581.008	<<	3.657.581.008	-59.730.000	-3.223.730.000	333.851.008			



MINISTERO DEL ECONOMO E DELLE FINANZE
BILANCIO PER ANNI

Ministero dipartimento azione Titolo	Anno	in Euro									
		Dispendio di legge di bilancio Sezione II con previsioni non di spesa	Entrata finanziaria di legge di bilancio Sezione I con previsioni non di spesa	Dispendio di legge di bilancio Integrato (Sec. II - Sez. II) con previsioni non di spesa	Sezione II variazioni di legge proporzionale	Sezione I Finanziaria mutuati dalla previdenza	Sezione I Variazioni di legge proporzionale	Sezione I Finanziaria mutuati dalla previdenza	Sezione I Finanziaria mutuati dalla previdenza	Bilancio definitivo (Sec. I - Sez. II) Previsione della legge di bilancio	
Spese correnti	RS	476.743.977	476.743.977	476.743.977	476.743.977	476.743.977	476.743.977	476.743.977	476.743.977	476.743.977	
	CP 2017	293.443.649	1.480.000.000	- 177.489.649	-17.750.000	281.694.649	300.000	1.480.000.000	1.480.000.000	1.762.478.648	
	CS	283.443.649	1.480.000.000	- 177.489.649	-17.750.000	281.694.649	300.000	1.480.000.000	1.480.000.000	1.762.478.648	
	CP 2018	292.010.284	1.680.000.000	- 2.272.010.834	-1.750.000	289.740.834	3.000.000	1.680.000.000	1.680.000.000	2.228.740.834	
	CS	282.010.284	1.680.000.000	- 2.222.010.834	-1.750.000	289.240.834	3.000.000	1.680.000.000	1.680.000.000	2.228.240.834	
CP 2019	293.751.182	1.680.000.000	- 2.273.751.182	-1.750.000	292.001.182	3.000.000	1.680.000.000	1.680.000.000	2.228.001.182		
CS	283.751.182	1.680.000.000	- 2.223.751.182	-1.750.000	292.001.182	3.000.000	1.680.000.000	1.680.000.000	2.228.001.182		
Fondi di garanzia per servizi o reclutamento di rimborso pubblica	RS	40.044.276	40.044.276	40.044.276	40.044.276	40.044.276	40.044.276	40.044.276	40.044.276	40.044.276	
	CP 2017	40.044.276	40.044.276	40.044.276	40.044.276	40.044.276	40.044.276	40.044.276	40.044.276	40.044.276	
	CS	40.044.276	40.044.276	40.044.276	40.044.276	40.044.276	40.044.276	40.044.276	40.044.276	40.044.276	
	CP 2018	40.044.276	40.044.276	40.044.276	40.044.276	40.044.276	40.044.276	40.044.276	40.044.276	40.044.276	
	CS	40.044.276	40.044.276	40.044.276	40.044.276	40.044.276	40.044.276	40.044.276	40.044.276	40.044.276	
Altre spese correnti	RS	40.044.276	40.044.276	40.044.276	40.044.276	40.044.276	40.044.276	40.044.276	40.044.276	40.044.276	
	CP 2017	40.044.276	40.044.276	40.044.276	40.044.276	40.044.276	40.044.276	40.044.276	40.044.276	40.044.276	
	CS	40.044.276	40.044.276	40.044.276	40.044.276	40.044.276	40.044.276	40.044.276	40.044.276	40.044.276	
	CP 2018	40.044.276	40.044.276	40.044.276	40.044.276	40.044.276	40.044.276	40.044.276	40.044.276	40.044.276	
	CS	40.044.276	40.044.276	40.044.276	40.044.276	40.044.276	40.044.276	40.044.276	40.044.276	40.044.276	
Fondi da assegnare in base al raccoglimento di contributo da versare dalla SI	RS	137.000.000	137.000.000	137.000.000	137.000.000	137.000.000	137.000.000	137.000.000	137.000.000	137.000.000	
	CP 2017	137.000.000	137.000.000	137.000.000	137.000.000	137.000.000	137.000.000	137.000.000	137.000.000	137.000.000	
	CS	137.000.000	137.000.000	137.000.000	137.000.000	137.000.000	137.000.000	137.000.000	137.000.000	137.000.000	
	CP 2018	129.045.471	129.045.471	129.045.471	129.045.471	129.045.471	129.045.471	129.045.471	129.045.471	129.045.471	
	CS	129.045.471	129.045.471	129.045.471	129.045.471	129.045.471	129.045.471	129.045.471	129.045.471	129.045.471	
CP 2019	129.045.471	129.045.471	129.045.471	129.045.471	129.045.471	129.045.471	129.045.471	129.045.471	129.045.471		
	CS	129.045.471	129.045.471	129.045.471	129.045.471	129.045.471	129.045.471	129.045.471	129.045.471		
CP 2019	129.045.471	129.045.471	129.045.471	129.045.471	129.045.471	129.045.471	129.045.471	129.045.471	129.045.471		
	CS	129.045.471	129.045.471	129.045.471	129.045.471	129.045.471	129.045.471	129.045.471	129.045.471		



MINISTERO DEL BUDGET, FINANZE E DELLE RISERVE
BILANCIO PER AZIONI

Ministero di competenza Azioni Titolo	in Euro										1620701m43	
	Previsioni di spesa di competenza	Entrate finanziarie di bilancio di bilancio	Entrate finanziarie di bilancio di bilancio	Entrate finanziarie di bilancio di bilancio	Entrate finanziarie di bilancio di bilancio	Entrate finanziarie di bilancio di bilancio	Entrate finanziarie di bilancio di bilancio	Entrate finanziarie di bilancio di bilancio	Entrate finanziarie di bilancio di bilancio	Entrate finanziarie di bilancio di bilancio		
Spese correnti	RS 2017	57.000.000	57.000.000	57.000.000	57.000.000	57.000.000	57.000.000	57.000.000	57.000.000	57.000.000	57.000.000	57.000.000
	CP 2018	59.045.421	59.045.421	59.045.421	59.045.421	59.045.421	59.045.421	59.045.421	59.045.421	59.045.421	59.045.421	59.045.421
	CS 2019	60.000.000	60.000.000	60.000.000	60.000.000	60.000.000	60.000.000	60.000.000	60.000.000	60.000.000	60.000.000	60.000.000
	CP 2018	60.000.000	60.000.000	60.000.000	60.000.000	60.000.000	60.000.000	60.000.000	60.000.000	60.000.000	60.000.000	60.000.000
	CS 2019	60.000.000	60.000.000	60.000.000	60.000.000	60.000.000	60.000.000	60.000.000	60.000.000	60.000.000	60.000.000	60.000.000
	CP 2018	60.000.000	60.000.000	60.000.000	60.000.000	60.000.000	60.000.000	60.000.000	60.000.000	60.000.000	60.000.000	60.000.000
Spese in conto capitale	RS 2017	80.000.000	80.000.000	80.000.000	80.000.000	80.000.000	80.000.000	80.000.000	80.000.000	80.000.000	80.000.000	80.000.000
	CP 2018	70.000.000	70.000.000	70.000.000	70.000.000	70.000.000	70.000.000	70.000.000	70.000.000	70.000.000	70.000.000	70.000.000
	CS 2019	20.000.000	20.000.000	20.000.000	20.000.000	20.000.000	20.000.000	20.000.000	20.000.000	20.000.000	20.000.000	20.000.000
	CP 2018	20.000.000	20.000.000	20.000.000	20.000.000	20.000.000	20.000.000	20.000.000	20.000.000	20.000.000	20.000.000	20.000.000
	CS 2019	20.000.000	20.000.000	20.000.000	20.000.000	20.000.000	20.000.000	20.000.000	20.000.000	20.000.000	20.000.000	20.000.000
	CP 2018	20.000.000	20.000.000	20.000.000	20.000.000	20.000.000	20.000.000	20.000.000	20.000.000	20.000.000	20.000.000	20.000.000
Totale previsioni per spese di competenza	RS 2017	137.000.000	137.000.000	137.000.000	137.000.000	137.000.000	137.000.000	137.000.000	137.000.000	137.000.000	137.000.000	137.000.000
	CP 2018	129.045.421	129.045.421	129.045.421	129.045.421	129.045.421	129.045.421	129.045.421	129.045.421	129.045.421	129.045.421	129.045.421
	CS 2019	80.000.000	80.000.000	80.000.000	80.000.000	80.000.000	80.000.000	80.000.000	80.000.000	80.000.000	80.000.000	80.000.000
	CP 2018	80.000.000	80.000.000	80.000.000	80.000.000	80.000.000	80.000.000	80.000.000	80.000.000	80.000.000	80.000.000	80.000.000
	CS 2019	80.000.000	80.000.000	80.000.000	80.000.000	80.000.000	80.000.000	80.000.000	80.000.000	80.000.000	80.000.000	80.000.000
	CP 2018	80.000.000	80.000.000	80.000.000	80.000.000	80.000.000	80.000.000	80.000.000	80.000.000	80.000.000	80.000.000	80.000.000
Spese correnti	RS 2017	300.000.000	300.000.000	300.000.000	300.000.000	300.000.000	300.000.000	300.000.000	300.000.000	300.000.000	300.000.000	300.000.000
	CP 2018	300.000.000	300.000.000	300.000.000	300.000.000	300.000.000	300.000.000	300.000.000	300.000.000	300.000.000	300.000.000	300.000.000
	CS 2019	300.000.000	300.000.000	300.000.000	300.000.000	300.000.000	300.000.000	300.000.000	300.000.000	300.000.000	300.000.000	300.000.000
	CP 2018	300.000.000	300.000.000	300.000.000	300.000.000	300.000.000	300.000.000	300.000.000	300.000.000	300.000.000	300.000.000	300.000.000
	CS 2019	300.000.000	300.000.000	300.000.000	300.000.000	300.000.000	300.000.000	300.000.000	300.000.000	300.000.000	300.000.000	300.000.000
	CP 2018	300.000.000	300.000.000	300.000.000	300.000.000	300.000.000	300.000.000	300.000.000	300.000.000	300.000.000	300.000.000	300.000.000



MINISTERO DEL ECONOMICO E DELLE FINANZE
BILANCIO PER AZIONE

Ministero di competenza Azioni Titolo	Anno	in Euro																			
		Divulgato di Legge di Bilancio Stato 2017 con precetti di nuove disposizioni	Ente finanziato di bilancio Stato 2017 con precetti di nuove disposizioni	Obiettivo di Legge di Bilancio Integrato (Sec. II - Sez. II) con precetti di nuove disposizioni	Sezione II variazioni di propensione	Sezione I Principali mutamenti della propensione	Sezione I Variazioni di propensione	Sezione I Principali mutamenti della propensione	Bilancio attuato (Sec. I - Sez. II) Principali mutamenti della propensione	Bilancio attuato (Sec. I - Sez. II) Principali mutamenti della propensione	162070148										
Fondi da assegnare per interventi di settore	RS	29.813.567	29.813.567	29.813.567	<<	29.813.567	29.813.567	29.813.567	29.813.567	29.813.567	29.813.567	29.813.567	29.813.567	29.813.567	29.813.567	29.813.567	29.813.567	29.813.567	29.813.567	29.813.567	
	CP	8.193.278	2.858.600.000	2.877.793.278	<<	8.193.278	8.193.278	8.193.278	8.193.278	8.193.278	8.193.278	8.193.278	8.193.278	8.193.278	8.193.278	8.193.278	8.193.278	8.193.278	8.193.278	8.193.278	
	CS	8.193.278	2.858.600.000	2.877.793.278	<<	8.193.278	8.193.278	8.193.278	8.193.278	8.193.278	8.193.278	8.193.278	8.193.278	8.193.278	8.193.278	8.193.278	8.193.278	8.193.278	8.193.278	8.193.278	8.193.278
	CP	8.183.278	4.119.600.000	4.127.783.278	<<	4.127.783.278	4.127.783.278	4.127.783.278	4.127.783.278	4.127.783.278	4.127.783.278	4.127.783.278	4.127.783.278	4.127.783.278	4.127.783.278	4.127.783.278	4.127.783.278	4.127.783.278	4.127.783.278	4.127.783.278	4.127.783.278
	CS	8.193.278	3.019.600.000	3.027.793.278	<<	3.027.793.278	3.027.793.278	3.027.793.278	3.027.793.278	3.027.793.278	3.027.793.278	3.027.793.278	3.027.793.278	3.027.793.278	3.027.793.278	3.027.793.278	3.027.793.278	3.027.793.278	3.027.793.278	3.027.793.278	3.027.793.278
CP	8.183.278	4.469.600.000	4.477.783.278	<<	4.477.783.278	4.477.783.278	4.477.783.278	4.477.783.278	4.477.783.278	4.477.783.278	4.477.783.278	4.477.783.278	4.477.783.278	4.477.783.278	4.477.783.278	4.477.783.278	4.477.783.278	4.477.783.278	4.477.783.278	4.477.783.278	
CS	8.193.278	4.469.600.000	4.477.783.278	<<	4.477.783.278	4.477.783.278	4.477.783.278	4.477.783.278	4.477.783.278	4.477.783.278	4.477.783.278	4.477.783.278	4.477.783.278	4.477.783.278	4.477.783.278	4.477.783.278	4.477.783.278	4.477.783.278	4.477.783.278	4.477.783.278	
Spese correnti	RS	29.813.567	29.813.567	29.813.567	<<	29.813.567	29.813.567	29.813.567	29.813.567	29.813.567	29.813.567	29.813.567	29.813.567	29.813.567	29.813.567	29.813.567	29.813.567	29.813.567	29.813.567	29.813.567	
	CP	8.193.278	969.600.000	977.783.278	<<	8.193.278	8.193.278	8.193.278	8.193.278	8.193.278	8.193.278	8.193.278	8.193.278	8.193.278	8.193.278	8.193.278	8.193.278	8.193.278	8.193.278	8.193.278	8.193.278
	CS	8.183.278	860.600.000	868.783.278	<<	8.183.278	8.183.278	8.183.278	8.183.278	8.183.278	8.183.278	8.183.278	8.183.278	8.183.278	8.183.278	8.183.278	8.183.278	8.183.278	8.183.278	8.183.278	8.183.278
	CP	8.193.278	969.600.000	977.783.278	<<	977.783.278	977.783.278	977.783.278	977.783.278	977.783.278	977.783.278	977.783.278	977.783.278	977.783.278	977.783.278	977.783.278	977.783.278	977.783.278	977.783.278	977.783.278	977.783.278
CS	8.183.278	869.600.000	877.783.278	<<	8.183.278	8.183.278	8.183.278	8.183.278	8.183.278	8.183.278	8.183.278	8.183.278	8.183.278	8.183.278	8.183.278	8.183.278	8.183.278	8.183.278	8.183.278	8.183.278	8.183.278
CP	8.193.278	969.600.000	977.783.278	<<	977.783.278	977.783.278	977.783.278	977.783.278	977.783.278	977.783.278	977.783.278	977.783.278	977.783.278	977.783.278	977.783.278	977.783.278	977.783.278	977.783.278	977.783.278	977.783.278	977.783.278
CS	8.183.278	869.600.000	877.783.278	<<	8.183.278	8.183.278	8.183.278	8.183.278	8.183.278	8.183.278	8.183.278	8.183.278	8.183.278	8.183.278	8.183.278	8.183.278	8.183.278	8.183.278	8.183.278	8.183.278	8.183.278
Fondi da assegnare per l'attuazione di controlli del personale	RS	<<	1.900.000.000	1.900.000.000	<<	<<	<<	<<	<<	<<	<<	<<	<<	<<	<<	<<	<<	<<	<<	<<	
	CP	<<	1.900.000.000	1.900.000.000	<<	<<	<<	<<	<<	<<	<<	<<	<<	<<	<<	<<	<<	<<	<<	<<	<<
	CS	<<	1.900.000.000	1.900.000.000	<<	<<	<<	<<	<<	<<	<<	<<	<<	<<	<<	<<	<<	<<	<<	<<	<<
	CP	<<	3.180.000.000	3.180.000.000	<<	<<	<<	<<	<<	<<	<<	<<	<<	<<	<<	<<	<<	<<	<<	<<	<<
	CS	<<	2.050.000.000	2.050.000.000	<<	<<	<<	<<	<<	<<	<<	<<	<<	<<	<<	<<	<<	<<	<<	<<	<<
	CP	<<	3.600.000.000	3.600.000.000	<<	<<	<<	<<	<<	<<	<<	<<	<<	<<	<<	<<	<<	<<	<<	<<	<<
	CS	<<	3.600.000.000	3.600.000.000	<<	<<	<<	<<	<<	<<	<<	<<	<<	<<	<<	<<	<<	<<	<<	<<	<<
	CP	<<	58.780.558	58.780.558	<<	58.780.558	58.780.558	58.780.558	58.780.558	58.780.558	58.780.558	58.780.558	58.780.558	58.780.558	58.780.558	58.780.558	58.780.558	58.780.558	58.780.558	58.780.558	58.780.558
	CS	<<	458.131.297	458.131.297	<<	458.131.297	458.131.297	458.131.297	458.131.297	458.131.297	458.131.297	458.131.297	458.131.297	458.131.297	458.131.297	458.131.297	458.131.297	458.131.297	458.131.297	458.131.297	458.131.297
	CP	<<	458.131.297	458.131.297	<<	458.131.297	458.131.297	458.131.297	458.131.297	458.131.297	458.131.297	458.131.297	458.131.297	458.131.297	458.131.297	458.131.297	458.131.297	458.131.297	458.131.297	458.131.297	458.131.297
CS	<<	458.131.297	458.131.297	<<	458.131.297	458.131.297	458.131.297	458.131.297	458.131.297	458.131.297	458.131.297	458.131.297	458.131.297	458.131.297	458.131.297	458.131.297	458.131.297	458.131.297	458.131.297	458.131.297	



MINISTERO DEL ECONOMO E DELLE FINANZE
BILANCIO PER AZIONI

Ministero dipartimento azione Titolo	in Euro										162070144	
	Dispendio di legge di bilancio Sezione II con proventi non di competenza	Entrate finanziarie di bilancio Sezione I per proventi non di competenza	Dispendio di legge di bilancio Integrato (Sec. II - Sez. II) per proventi non di competenza	Sezione II variazioni di bilancio proporzionale	Sezione I Finanziaria mutuanti dopo la previdenza	Sezione I Variazioni di bilancio proporzionale	Sezione I Finanziaria mutuanti dopo la previdenza	Sezione I Finanziaria mutuanti dopo la previdenza	Bilancio definitivo (Sec. I - Sez. II) Finanziaria mutuanti dopo la previdenza			
Spese correnti	RS	62.701.164	62.701.164	62.701.164	62	62.701.164	62.701.164	62.701.164	62	62.701.164	62	62.701.164
	CP 2017	459.187.620	459.187.620	459.187.620	459	459.187.620	459.187.620	459.187.620	459	459.187.620	459	459.187.620
	CS	459.187.620	459.187.620	459.187.620	459	459.187.620	459.187.620	459.187.620	459	459.187.620	459	459.187.620
	CP 2018	458.131.297	458.131.297	458.131.297	458	458.131.297	458.131.297	458.131.297	458	458.131.297	458	458.131.297
	CS	458.131.297	458.131.297	458.131.297	458	458.131.297	458.131.297	458.131.297	458	458.131.297	458	458.131.297
Fondo di riserva per le rimborsamenti della obbligazione finanziaria che per la sicurezza finanziaria	RS	0	0	0	0	0	0	0	0	0	0	0
	CP 2017	70.000.000	70.000.000	70.000.000	70	70.000.000	70.000.000	70.000.000	70	70.000.000	70	70.000.000
	CS	70.000.000	70.000.000	70.000.000	70	70.000.000	70.000.000	70.000.000	70	70.000.000	70	70.000.000
	CP 2018	180.000.000	180.000.000	180.000.000	180	180.000.000	180.000.000	180.000.000	180	180.000.000	180	180.000.000
	CS	180.000.000	180.000.000	180.000.000	180	180.000.000	180.000.000	180.000.000	180	180.000.000	180	180.000.000
Altre correnti	RS	0	0	0	0	0	0	0	0	0	0	0
	CP 2017	0	0	0	0	0	0	0	0	0	0	0
	CS	0	0	0	0	0	0	0	0	0	0	0
	CP 2018	0	0	0	0	0	0	0	0	0	0	0
	CS	0	0	0	0	0	0	0	0	0	0	0
Spese in conto capitale	RS	0	0	0	0	0	0	0	0	0	0	0
	CP 2017	70.000.000	70.000.000	70.000.000	70	70.000.000	70.000.000	70.000.000	70	70.000.000	70	70.000.000
	CS	70.000.000	70.000.000	70.000.000	70	70.000.000	70.000.000	70.000.000	70	70.000.000	70	70.000.000
	CP 2018	180.000.000	180.000.000	180.000.000	180	180.000.000	180.000.000	180.000.000	180	180.000.000	180	180.000.000
	CS	180.000.000	180.000.000	180.000.000	180	180.000.000	180.000.000	180.000.000	180	180.000.000	180	180.000.000



MINISTERO DEL ECONOMO E DELLE FINANZE
BILANCIO PER AZIONE

Ministero di competenza Azioni Titolo	in Euro										1620701156
	Dispendio di legge di bilancio Sezione II ovvero per note di spesa	Effetti finanziari di bilancio di bilancio Sezione I per previsioni di spesa	Dispendio di legge di bilancio Integrato (Sec. II - Sez. II) per previsioni di spesa	Sezione II variazioni di previsione	Sezione I Principali mutamenti dopo la previsione	Sezione II Variazioni di previsione	Sezione I Principali mutamenti dopo la previsione	Sezione II Variazioni di previsione	Sezione I Principali mutamenti dopo la previsione	Sezione II Variazioni di previsione	
Fondi da assegnare per le spese nonché in conto sociale e per la sicurezza di pubblica finanza	RS 2017	<<	<<	<<	<<	<<	<<	<<	<<	<<	<<
	CP 2017	110.000.000	110.000.000	110.000.000	110.000.000	110.000.000	110.000.000	110.000.000	110.000.000	110.000.000	110.000.000
	CS 2017	110.000.000	110.000.000	110.000.000	110.000.000	110.000.000	110.000.000	110.000.000	110.000.000	110.000.000	110.000.000
	CP 2018	100.000.000	100.000.000	100.000.000	100.000.000	100.000.000	100.000.000	100.000.000	100.000.000	100.000.000	100.000.000
	CS 2018	100.000.000	100.000.000	100.000.000	100.000.000	100.000.000	100.000.000	100.000.000	100.000.000	100.000.000	100.000.000
	CP 2019	100.000.000	100.000.000	100.000.000	100.000.000	100.000.000	100.000.000	100.000.000	100.000.000	100.000.000	100.000.000
CS 2019	100.000.000	100.000.000	100.000.000	100.000.000	100.000.000	100.000.000	100.000.000	100.000.000	100.000.000	100.000.000	
Spese correnti	RS 2017	<<	<<	<<	<<	<<	<<	<<	<<	<<	<<
	CP 2017	110.000.000	110.000.000	110.000.000	110.000.000	110.000.000	110.000.000	110.000.000	110.000.000	110.000.000	110.000.000
	CS 2017	110.000.000	110.000.000	110.000.000	110.000.000	110.000.000	110.000.000	110.000.000	110.000.000	110.000.000	110.000.000
	CP 2018	100.000.000	100.000.000	100.000.000	100.000.000	100.000.000	100.000.000	100.000.000	100.000.000	100.000.000	100.000.000
	CS 2018	100.000.000	100.000.000	100.000.000	100.000.000	100.000.000	100.000.000	100.000.000	100.000.000	100.000.000	100.000.000
	CP 2019	100.000.000	100.000.000	100.000.000	100.000.000	100.000.000	100.000.000	100.000.000	100.000.000	100.000.000	100.000.000
CS 2019	100.000.000	100.000.000	100.000.000	100.000.000	100.000.000	100.000.000	100.000.000	100.000.000	100.000.000	100.000.000	
Fondi da assegnare per il finanziamento dell'attività di pubblica finanza e per la sicurezza di pubblica finanza	RS 2017	<<	<<	<<	<<	<<	<<	<<	<<	<<	<<
	CP 2017	170.000.000	170.000.000	170.000.000	170.000.000	170.000.000	170.000.000	170.000.000	170.000.000	170.000.000	170.000.000
	CS 2017	170.000.000	170.000.000	170.000.000	170.000.000	170.000.000	170.000.000	170.000.000	170.000.000	170.000.000	170.000.000
	CP 2018	170.000.000	170.000.000	170.000.000	170.000.000	170.000.000	170.000.000	170.000.000	170.000.000	170.000.000	170.000.000
	CS 2018	170.000.000	170.000.000	170.000.000	170.000.000	170.000.000	170.000.000	170.000.000	170.000.000	170.000.000	170.000.000
	CP 2019	170.000.000	170.000.000	170.000.000	170.000.000	170.000.000	170.000.000	170.000.000	170.000.000	170.000.000	170.000.000
CS 2019	170.000.000	170.000.000	170.000.000	170.000.000	170.000.000	170.000.000	170.000.000	170.000.000	170.000.000	170.000.000	
Spese correnti	RS 2017	<<	<<	<<	<<	<<	<<	<<	<<	<<	<<
	CP 2017	170.000.000	170.000.000	170.000.000	170.000.000	170.000.000	170.000.000	170.000.000	170.000.000	170.000.000	170.000.000
	CS 2017	170.000.000	170.000.000	170.000.000	170.000.000	170.000.000	170.000.000	170.000.000	170.000.000	170.000.000	170.000.000
	CP 2018	170.000.000	170.000.000	170.000.000	170.000.000	170.000.000	170.000.000	170.000.000	170.000.000	170.000.000	170.000.000
	CS 2018	170.000.000	170.000.000	170.000.000	170.000.000	170.000.000	170.000.000	170.000.000	170.000.000	170.000.000	170.000.000
	CP 2019	170.000.000	170.000.000	170.000.000	170.000.000	170.000.000	170.000.000	170.000.000	170.000.000	170.000.000	170.000.000
CS 2019	170.000.000	170.000.000	170.000.000	170.000.000	170.000.000	170.000.000	170.000.000	170.000.000	170.000.000	170.000.000	



**MINISTERO DEL ECONOMO E DELLE FINANZE
BILANCIO PER AZIONI**

Ministero delle Finanze Azioni Tito		in Euro								12/01/2015		
		Dispendio di legge di bilancio Sezione II C/P C/S	Entrata finanziaria di bilancio Sezione I C/P C/S	Dispendio di legge di bilancio Integrato (Sec. II - Sez. II) C/P C/S	Sezione II Variazioni di bilancio proporzionale	Sezione I Principali mutuali della proporzionale	Sezione I Variazioni di bilancio proporzionale	Sezione I Principali mutuali della proporzionale	Bilancio aliquotato (Sec. I - Sez. II) C/P C/S			
Spese in conto capitale		CP C/S	CP C/S	CP C/S	CP C/S	CP C/S	CP C/S	CP C/S	CP C/S	CP C/S	CP C/S	CP C/S
27.2 Fondi di riserva e approvv. (33.2)		CP C/S	CP C/S	CP C/S	CP C/S	CP C/S	CP C/S	CP C/S	CP C/S	CP C/S	CP C/S	CP C/S
Fondi di riserva		CP C/S	CP C/S	CP C/S	CP C/S	CP C/S	CP C/S	CP C/S	CP C/S	CP C/S	CP C/S	CP C/S
Spese comuni		CP C/S	CP C/S	CP C/S	CP C/S	CP C/S	CP C/S	CP C/S	CP C/S	CP C/S	CP C/S	CP C/S



MINISTERO DEL BUDGET, ECONOMIA E DELLE FINANZE
BILANCIO PER AZIONE

Ministero di competenza Azioni Ticlo	1627010154		in Euro							
	RS	CS	Dispendio di legge di bilancio Sezione II con propositi nuove disposizioni	Effetti finanziari di bilancio di bilancio Sezione I per propositi nuove disposizioni	Dispendio di legge di bilancio Integrato (Sec. II - Sec. II) per propositi nuove disposizioni	Sezione II variazioni di proposizione	Sezione II Principali mutamenti dopo la presentazione	Sezione II Variazioni di proposizione	Sezione I Principali mutamenti dopo la presentazione	Bilancio definitivo (Sec. I - Sec. II) Principali mutamenti dopo la presentazione
Agricoltura, politiche agroalimentari e pesca (1)	RS	CP 2017	00	00	00	00	00	00	00	00
	CP	CS	00	00	00	00	00	00	00	00
	CP	CP 2018	00	00	00	00	00	00	00	00
	CP	CS	00	00	00	00	00	00	00	00
	CP	CP 2019	00	00	00	00	00	00	00	00
	CP	CS	00	00	00	00	00	00	00	00
Scienze e ricerca agricola (1.1) Unità di costo che si applicano per la programmazione del programma operativo di sviluppo rurale (1.1.1)	RS	CP 2017	00	00	00	00	00	00	00	00
	CP	CS	00	00	00	00	00	00	00	00
	CP	CP 2018	00	00	00	00	00	00	00	00
	CP	CS	00	00	00	00	00	00	00	00
	CP	CP 2019	00	00	00	00	00	00	00	00
	CP	CS	00	00	00	00	00	00	00	00
Sostegno per le imprese del settore agricolo	RS	CP 2017	00	00	00	00	00	00	00	00
	CP	CS	00	00	00	00	00	00	00	00
	CP	CP 2018	00	00	00	00	00	00	00	00
	CP	CS	00	00	00	00	00	00	00	00
	CP	CP 2019	00	00	00	00	00	00	00	00
	CP	CS	00	00	00	00	00	00	00	00
Spese correnti	RS	CP 2017	00	00	00	00	00	00	00	00
	CP	CS	00	00	00	00	00	00	00	00
	CP	CP 2018	00	00	00	00	00	00	00	00
	CP	CS	00	00	00	00	00	00	00	00
	CP	CP 2019	00	00	00	00	00	00	00	00
	CP	CS	00	00	00	00	00	00	00	00



MINISTERO DEL BUDGET, ECONOMIA E DELLE FINANZE
BILANCIO PER AZIONI

Ministero di competenza Azioni Tipo	in Euro							1020701m55
	Decreto di legge di bilancio Sezione II C/P C/S	Effetti finanziari di bilancio Sezione I C/P C/S	Decreto di legge di bilancio Integrato (Sec. II - Sez. II) C/P C/S	Sezione II Variazioni C/P in propensione	Sezione I Principali mutamenti dopo la presentazione	Sezione I Variazioni C/P in propensione	Sezione I Principali mutamenti dopo la presentazione	
Spese in conto capitale	MS 2017	00	00	00	00	00	00	00
	CP 2017	00	00	00	00	00	00	00
	CS 2017	00	00	00	00	00	00	00
	CP 2018	00	00	00	00	00	00	00
	CS 2018	00	00	00	00	00	00	00
	CP 2019	00	00	00	00	00	00	00
AZIONI INEC (CANTO OMOLOGATA)	MS 2017	00	00	00	00	00	00	00
	CP 2017	00	00	00	00	00	00	00
	CS 2017	00	00	00	00	00	00	00
	CP 2018	00	00	00	00	00	00	00
	CS 2018	00	00	00	00	00	00	00
	CP 2019	00	00	00	00	00	00	00
Altre in conto capitale	MS 2017	00	00	00	00	00	00	00
	CP 2017	00	00	00	00	00	00	00
	CS 2017	00	00	00	00	00	00	00
	CP 2018	00	00	00	00	00	00	00
	CS 2018	00	00	00	00	00	00	00
	CP 2019	00	00	00	00	00	00	00



MINISTERO DEL ECONOMO E DELLE FINANZE
BILANCIO PER AZIONE

in Euro

Ministero dipartimento azione Ticlo	1620701m53							
	Davaggio di Legge di bilancio 2017 CP CS	Effetti finanziari di bilancio 2017 CP CS	Diagnostico di Legge di bilancio (Sec II - Sec II) per precedenti anni di bilancio	Sezioni II variazioni di proporzioni	Sezioni I Prestazioni realizzate dopo la presentazione	Sezioni I Variazioni di proporzioni	Sezione I Prestazioni realizzate dopo la presentazione	Bilancio definitivo (Sec I - Sec II) Previsioni della legge di bilancio 1620701m53
TOTALE	68.173.468.962 653.737.866.849 618.250.670.365	-37.001.151 3.668.148.116 2.988.198.116	68.473.688.868 605.875.259.740 618.367.97.546	<< -72.878.983 -72.878.983	68.173.468.962 606.665.078.006 618.177.791.442	-163.470.000 -229.970.000 -301.780.000 -369.280.000 -329.388.000 -423.898.600	-46.168.649 -83.668.649 3.266.418.116 2.187.918.116 3.611.607.189 3.508.407.189	48.173.468.962 606.619.849.157 618.094.122.963 682.508.786.648 587.945.931.309 640.608.862.233 594.676.128.648
CP 2017								
CP 2018								
CP 2019								
CS								
CS								



ALLEGATI

MINISTERO DELL'ECONOMIA E DELLE FINANZE



MISURE PER LA SOSTENIBILITÀ FINANZIARIA E DELLE FINANZE				
Rimodulazioni compensative di spese per l'attuazione dell'art. 23, c.3 lett. a) dell'art. 1 della Legge n. 190 del 2012, tra le quali sono indicate le autorizzazioni di spesa				
Misure	Autonomia	Anno	Previsioni per l'autorizzazione nel suo complesso (incluso l'effetto delle rimodulazioni con la presente NV)	di cui, per rimodulazioni effettuate con la presente nota
2 Relazioni finanziarie con le autonomie territoriali (3) 2.4 Concorso dello Stato al finanziamento della spesa sanitaria (3.6) DLG n. 56200 del 13 comma 3 ATTRIBUZIONE GETTITO IRAP REGIONA STATUTO ORDINARIO (Capp. 27011); DLG n. 56200 del 13 comma 3 MINORI ENTRATE DELL'IRAP (Capp. 27001)		2017 2018 2019 2020 e s. sec.	7.660.000.000 9.000.000.000 - -	- - - -
		2017 2018 2019 2020 e s. sec.	340.000.000 100.000.000 - -	- - - -
3 L'Italia in Europa e nel mondo (4) 3.1 Partecipazione italiana alle politiche di bilancio in ambito UE (4.10) L. n. 163/1997 COORDINAMENTO DELLE POLITICHE ECONOMICHE E FINANZIARIE DELL'ITALIA ALLE COMUNITA' EUROPEE ED ADEGUAMENTO DELL'ORDINAMENTO INTERNO GLI ATTI INTERNAZIONALI COMUNITARI (Capp. 74001)		2017 2018 2019 2020 e s. sec.	4.120.000.000 4.850.000.000 2.100.000.000 2.000.000.000	- - - -
		2017 2018 2019 2020 e s. sec.	- - - -	- - - -
NOTE ESPLICATIVE				



MISURE PER LA RIFORMA DELLE FINANZE			
Rimodulazioni compensative di spesa per adeguamento al piano finanziario (art. 23, c. 3, lett. e) autorizzazioni esposte per prima di voto, tra parentesi sono indicati i dati relativi all'ultimo esercizio di competenza)			
Misure	Autonomia	Previsioni per complessive (e incluso l'effetto delle rimodulazioni con la presente MV)	Di cui: per rimodulazioni effettuate con la presente MV
<p>9 Infrastrutture pubbliche e logistica (14)</p> <p>B.f. Opere pubbliche e infrastrutturali (14.2)</p> <p>L. n. 448/1998 art. 56 comma 1 punto C FONDA SANITARIA PIEMONTE S.p.A. Codice 746441</p> <p>DL n. 99/2014 art. 20 comma 2 punto G SOMME DESTINATE AL RIPIANO DEI DEBITI NEI COMPONENTI DEI LEVATI TERRITORIALI (*) Codice 746444</p>	<p>2017</p> <p>2018</p> <p>2019</p> <p>2020 e succ.</p>	<p>200.000.000</p> <p>800.000.000</p> <p>469.000.000</p> <p>431.000.000</p>	<p>44</p> <p>44</p> <p>44</p> <p>44</p>
NOTE ESPLICATIVE			
<p>*) RIMODULAZIONE PER ADEGUAMENTO AL PIANO FINANZIARIO SU SPESE DISCRIZIONATE</p>			



MINISTERO DELL'ECONOMIA E DELLE FINANZE
Finanza 1000, Deficit 1000 e Programmazione 1000 (art. 25, c. 3, lett. b)
(in Euro)

Missione Prospettive Autocollazione		Previsioni per autorizzazioni nel 2017 con gli obblighi previdenti (art. 25, c. 3, lett. b) nella misura di Euro	Previsioni in valore con la previsione IV	Raffinamento e Determinazione con la previsione IV	Totale Previsione dopo la previsione IV
1. Politiche economico-finanziarie e bilancio e tutela della struttura pubblica (1000)					
1.1. Programmazione e coordinamento dell'attività della pubblica amministrazione (1000)					
L. n. 29 del 28/02/2017 RIFORMA DELLA DISCIPLINA DELLA RISCOSSIONE DEI CARICHI IN MATERIA DI TASSE E DI IMPOSTE INDIRETTE SINGOLI AFFARI (Capp. 09 - 4015/11)	2017 2018 2019 2020 e succ.	140.000.000 140.000.000 140.000.000 1.000.000.000	€€ €€ €€ €€	€€ €€ €€ €€	140.000.000 140.000.000 140.000.000 1.000.000.000
D.L. n. 300 del 19/06/2017 MISURANDO L'IMPRESA 1967 N. 98 (Capp. 09 - 2018/208)	2017 2018 2019 2020 e succ.	€€ €€ €€ €€	€€ €€ €€ €€	€€ €€ €€ €€	€€ €€ €€ €€
L. n. 160 del 16/03/2017 DISPOSIZIONI SULLA RISCOSSIONE DELLE IMPOSTE SUL REDDITO (Capp. 09 - 4015/11)	2017 2018 2019 2020 e succ.	714.085.349 710.885.340 717.079.733 7.139.853.490	€€ €€ €€ €€	€€ €€ €€ €€	714.085.349 710.885.340 717.079.733 7.139.853.490
D.L. n. 106 del 18/07/2017 RICOSTITUZIONE DEI MINISTRI DELLE FINANZE E DEL TESORO (Capp. 09 - 2018/10-79, 2170/1)	2017 2018 2019 2020 e succ.	557.637 556.076 557.637 6.046.670	€€ €€ €€ €€	€€ €€ €€ €€	557.637 556.076 557.637 6.046.670
L. n. 159 del 19/06/2017 ORGANIZZAZIONE PER LA FORMAZIONE DEL BILANCIO ANNUALE E PLURIENNALE DELLO STATO 1. LEGGE FINANZIARIA 16961 (Capp. 09 - 2008/1)	2017 2018 2019 2020 e succ.	1.027.200 1.027.200 1.027.200 10.272.000	€€ €€ €€ €€	€€ €€ €€ €€	1.027.200 1.027.200 1.027.200 10.272.000
1.2. Programmazione e rappresentazione della spesa e delle autorizzazioni agli obblighi fiscali (1000)					

N.B. Per la determinazione dell'importo della spesa in lire, gli importi degli anni successivi al terzo di previsione indicano l'importo annuo in lire, per la autorizzazione di spesa complessiva (FB - CA) in lire, ripartiti anno calcolato su un periodo biennale successivo di 2 anni.



MINISTERO DELL'ECONOMIA E DELLE FINANZE
Finanziaria 2010, Definizione e Programmazione delle operazioni prelieve a legislazione vigente (art. 23, c. 3, lett. b) (in Euro)

020458902

Missione Programmi Autollazioni		2017	2018	2019	2020 e succ.	Previsioni per autorizzazioni nel 2017 con gliobal prelievo in Euro nelle missioni level	Programmazione con legislazione NV	Raffinamento e Definizione con la programmazione NV	Totale Previsione dopo le prelieve NV
L. n. 188 del 1989 CRONAMENTO DEL CORSO DELLA QUANTIA DI RINARZA (Capp. 41161-7-1)		2017	2018	2019	2020 e succ.	28.425.860	<<	<<	28.425.860
						27.817.170	<<	<<	27.817.170
						28.435.690	<<	<<	28.435.690
						28.959.690	<<	<<	28.959.690
						7.159.340	<<	<<	7.159.340
						7.023.386	<<	<<	7.023.386
						7.155.340	<<	<<	7.155.340
						7.155.340	<<	<<	7.155.340
						7.155.340	<<	<<	7.155.340
						7.155.340	<<	<<	7.155.340
L. n. 194 del 1990 art. 1, c. 1 ADGIAMENTO OPERATIVO DELLA GUARIGIA DI FINANZA PER LA LOTTA ALI FUSIONE FSCAF (Capp. 4258-1)		2017	2018	2019	2020 e succ.	304.030	<<	<<	304.030
						254.313	<<	<<	254.313
						304.030	<<	<<	304.030
						3.013.330	<<	<<	3.013.330
						159.272	<<	<<	159.272
						155.212	<<	<<	155.212
						155.212	<<	<<	155.212
						1.552.120	<<	<<	1.552.120
						40.538	<<	<<	40.538
						48.638	<<	<<	48.638
L. n. 194 del 1990 art. 1, c. 1 ADGIAMENTO OPERATIVO DELLA GUARIGIA DI FINANZA PER LA LOTTA ALI FUSIONE FSCAF (Capp. 4258-1)		2017	2018	2019	2020 e succ.	40.538	<<	<<	40.538
						48.638	<<	<<	48.638
						48.638	<<	<<	48.638
						148.830	<<	<<	148.830
						652.045	<<	<<	652.045
						552.455	<<	<<	552.455
						552.455	<<	<<	552.455
						5.524.530	<<	<<	5.524.530
						10.078	<<	<<	10.078
						18.058	<<	<<	18.058
L. n. 194 del 1990 art. 1, c. 1 ADGIAMENTO OPERATIVO DELLA GUARIGIA DI FINANZA PER LA LOTTA ALI FUSIONE FSCAF (Capp. 4258-1)		2017	2018	2019	2020 e succ.	40.538	<<	<<	40.538
						48.638	<<	<<	48.638
						48.638	<<	<<	48.638
						148.830	<<	<<	148.830
						652.045	<<	<<	652.045
						552.455	<<	<<	552.455
						552.455	<<	<<	552.455
						5.524.530	<<	<<	5.524.530
						10.078	<<	<<	10.078
						18.058	<<	<<	18.058



MINISTERO DELL'ECONOMIA E DELLE FINANZE
Finanziaria 2010, Deficit reduction and Reprogrammation - 2011 decision preamble a legislazione vigente (art. 25, c. 3, lett. b)

(in Euro)

Missione Prospettive Autocollazione		Previsioni per autorizzazioni nel 2010 con gli obbl. includo in bilancio nella manovra finanziaria	Allocazioni nazionali con legge finanziaria NV	Rafforzamento e Deficit reduction con legge finanziaria NV	Totale Rimborso dopo la previdenza NV		
3.6 Analisi, monitoraggio e controllo delle attività pubbliche e private di bilancio (279.7)	L. n. 94 del 1/08/07 MODIFICHE ALLA LEGGE 5 AGOSTO 1978, N. 458, E SUCCESSIVE MODIFICAZIONI E INTEGRAZIONI, RICORDANTE NORME DI CONTABILITA' GENERALE DELLO STATO IN MATERIA DI BILANCIO, DELEGATA GOVERNO PER L'IMPLEMENTAZIONE DELLE UNITA' PREVISIONALI DI BASE DEL BILANCIO DELLO STATO (Cap. 001 2643-17-18, 25010-23, 25011)	2017 3018 2019 2020 e succ.	1.310.319 1.289.837 1.310.319 3.898.345	44 44 44 44	44 44 44 44	1.310.319 1.289.837 1.310.319 3.938.345	
	L. n. 285 del 19/11 AGGIORNAMENTO DELLE ESISTENTI DELLE TASSE POSTALI TELECOMUNICATIVE E DELLE RISCOSSIONI DELLE TASSE MEDESIME (Cap. 001 264322)	2017 2018 2019 2020 e succ.	60.787 56.230 60.787 60.787	44 44 44 44	44 44 44 44	60.787 56.230 60.787 60.787	
	L. n. 558 del 29/12/11 DISPOSIZIONI PER LA FORMAZIONE DEL BILANCIO ANNUALE E BIENNIALE DELLO STATO (LEGE FINANZIARIA 1064) (Cap. 001 2602-11)	2017 2018 2019 2020 e succ.	1.824.617 1.824.587 1.824.617 8.172.135	44 44 44 44	44 44 44 44	1.824.617 1.824.587 1.824.617 8.172.135	
	5.7 Supporto al sistema di controllo vigilanza e supervisione generale della maggioranza gestore dello Stato art. 109 (29.9)	L. n. 94 del 1/08/07 MODIFICHE ALLA LEGGE 5 AGOSTO 1978, N. 458 E SUCCESSIVE MODIFICAZIONI E INTEGRAZIONI RICORDANTE NORME DI CONTABILITA' GENERALE DELLO STATO IN MATERIA DI BILANCIO, DELEGATA GOVERNO PER L'IMPLEMENTAZIONE DELLE UNITA' PREVISIONALI DI BASE DEL BILANCIO DELLO STATO (Cap. 001 26601-14-15-16-17, 359-11)	2017 2018 2019 2020 e succ.	7.583.806 7.287.631 7.345.845 38.023.725	44 44 44 44	44 44 44 44	7.583.806 7.287.631 7.345.845 38.023.725
	L. n. 955 del 19/11 ABROGAZIONE DELLE ESENZIONI DELLE TASSE POSTALIE TELECOMUNICATIVE E DELLE RISCOSSIONI DELLE TASSE MEDESIME (Cap. 001 266010)	2017 2018 2019 2020 e succ.	683.900 669.444 683.900 683.900	44 44 44 44	44 44 44 44	683.900 669.444 683.900 683.900	
	RD n. 1058 del 10/10 AGGIORNAMENTO DEI SERVIZI DEL PROVENTO IONICO GENERALE DELLO STATO (Cap. 001 266018)	2017 2018 2019 2020 e succ.	1.824.347 1.951.574 1.828.085 16.550.650	44 44 44 44	44 44 44 44	1.824.347 1.951.574 1.828.085 16.550.650	



020458304

MINISTERO DELL'ECONOMIA E DELLE FINANZE						
Finanziamento, Differenzamenti e Programmazioni degli interventi prelevati a legislazione vigente (art. 25, c. 3, lett. b)						
Missione Programme Autollazioni	(in Euro)	Previsioni per autocollazione nel 2017 con gli obbl. prelevati in base al valore nominale dei titoli	Programmazione con le previsioni IV	Raffinanziamento e Differenzamenti con la programmazione IV	Totale Previsioni dopo le prelevazioni IV	
RD n. 105 del 1925 art. 3 A PRIORIZZAZIONE DEL REGOLAMENTO DEI SERVIZI DEL PROVVEDIMENTARIO GENERALE DELLO STATO (Capog. 36014)	2017	7.430.892	<<	<<	7.430.892	
	2018	7.430.892	<<	<<	7.430.892	
	2020 e succ.	7.430.892	<<	<<	7.430.892	
L. n. 309 del 1880 art. 2 c. 11 DISPOSIZIONI PER LA FORMAZIONE DEL F. FONDO STATO 4, F. COF FINANZIARIA 19861 (Capog. 36401)	2017	2.568.622	<<	<<	2.568.622	
	2018	2.568.622	<<	<<	2.568.622	
	2020 e succ.	2.568.622	<<	<<	2.568.622	
2.8 Accantonamento e rimborsazione delle somme a garanzia del non rimborsamento dello Stato (26-10)						
L. n. 307 del 1900 DELEGA AL GOVERNO PER IL RIFORMA DELLA DISCIPLINA RELATIVA ALLA RISCOSSIONE (Capog. 35581)	2017	160.000.000	<<	<<	160.000.000	
	2018	160.000.000	<<	<<	160.000.000	
	2020 e succ.	160.000.000	<<	<<	160.000.000	
DL n. 95 del 2012 art. 23 bis DISPOSIZIONI ULTERIORI ALLA PREVISIONE DELLA SPESA PUBBLICA CON IMPUNIZIONE DEI SERVIZI AI CITTADINI (Capog. 38204)	2017	73.648.734	<<	<<	73.648.734	
	2018	73.648.734	<<	<<	73.648.734	
	2020 e succ.	73.648.734	<<	<<	73.648.734	
DLG n. 200 del 1999 art. 20 c. 20 a RIFORMA DELL'ORGANIZZAZIONE DEL GOVERNO A NORMA DELL'ARTICOLO 110 DELLA COSTITUZIONE (Capog. 38204)	2017	82.338.077	<<	<<	82.338.077	
	2018	82.338.077	<<	<<	82.338.077	
	2020 e succ.	82.338.077	<<	<<	82.338.077	
L. n. 196 del 2005 art. 1 c. 24 DISPOSIZIONI PER LA FORMAZIONE DEL BILANCIO ANNUALE E QUINQUENNALE DELLO STATO 4, LEGGE FINANZIARIA 2005 (Capog. 38502)	2017	812.504.310	<<	<<	812.504.310	
	2018	812.504.310	<<	<<	812.504.310	
	2020 e succ.	812.504.310	<<	<<	812.504.310	
2.9 Servizi finanziari e monetari (25-6)						



MINISTERO DELL'ECONOMIA E DELLE FINANZE
Finanziaria, Differenziali e Programmazioni della spesa (art. 23, c. 3, lett. b)

(in Euro)

Missione Programmi Autollazioni		Previsioni per autollazioni nel 2017 con gli obbl. includo in fine della manovra (a)	Programmazione con legge (art. 23, c. 3, lett. b)	Raffinamento e Definizione con la gestione IV	Totale Previsione dopo le previd. IV
L. n. 154 del 1978 art. 1 COSTITUZIONE DELLA SEZIONE JECCA NELL'AMBITO DELL'ISTITUTO POLIGRAFICO DELLO STATO (Capog. 18501)	2017	27.000.000	27.000.000	27.000.000	27.000.000
	2018	27.000.000	27.000.000	27.000.000	27.000.000
2019	27.000.000	27.000.000	27.000.000	27.000.000	27.000.000
2020 e succ.	270.000.000	270.000.000	270.000.000	270.000.000	270.000.000
2. Mutazioni finanziarie con le autonomie omibonah (8)	2017	4.850.046	4.850.046	4.850.046	4.850.046
	2018	4.850.046	4.850.046	4.850.046	4.850.046
2019	4.850.046	4.850.046	4.850.046	4.850.046	4.850.046
2020 e succ.	48.500.460	48.500.460	48.500.460	48.500.460	48.500.460
2.1. Impiegati e Imp. dipendenti per interventi di settore (A.9)	2017	4.854.076	4.854.076	4.854.076	4.854.076
	2018	4.772.898	4.772.898	4.772.898	4.772.898
2019	4.772.898	4.772.898	4.772.898	4.772.898	4.772.898
2020 e succ.	48.500.000	48.500.000	48.500.000	48.500.000	48.500.000
2.2. Finanziamento dello Stato al finanziamento delle spese sociali (2.9)	2017	58.024.437.091	58.024.437.091	58.024.437.091	58.024.437.091
	2018	57.937.917.544	57.937.917.544	57.937.917.544	57.937.917.544
2019	57.585.812.838	57.585.812.838	57.585.812.838	57.585.812.838	57.585.812.838
2020 e succ.	587.827.909.038	587.827.909.038	587.827.909.038	587.827.909.038	587.827.909.038
D.L. n. 62 del 1982 art. 11 RIFORMA DELLA DISCIPLINA DI MATERIA SANITARIA A NORMA DELL'ART. COL. 1 DELLA LEGGE 23 OTTOBRE 1982, N. 481 (Capog. 27001)	2017	5.876.020.001	5.876.020.001	5.876.020.001	5.876.020.001
	2018	5.812.866.116	5.812.866.116	5.812.866.116	5.812.866.116
2019	6.807.017.627	6.807.017.627	6.807.017.627	6.807.017.627	6.807.017.627
2020 e succ.	58.070.179.270	58.070.179.270	58.070.179.270	58.070.179.270	58.070.179.270



0201553000

MINISTERO DELL'ECONOMIA E DELLE FINANZE						
Finanziamento, Deficit e programmi e Programmazioni degli interventi previsti a legislazione vigente (art. 25, c. 3, lett. b)						
(in Euro)						
Missione Programmi Autolligazione		Previsioni per autorizzazioni nel 2017 con gli obbl. includo in bilancio nelle missioni livelli	Previsioni nazionali con le previsioni NV	Raffinamento e Deficit/avanzo con la previsione NV	Totale Previsioni dopo le previsioni NV	
DISEGNO DI LEGGE DI BILANCIO (Cap. 09 - 270011)	2017	100 000 000	<<	<<	100 000 000	
	2018	127 000 000	<<	<<	127 000 000	
	2019	160 000 000	<<	<<	160 000 000	
	2020 e succ.	1 650 000 000	<<	<<	1 650 000 000	
DISEGNO DI LEGGE DI BILANCIO (Cap. 09 - 270011)	2017	75 000 000	<<	<<	75 000 000	
	2018	150 000 000	<<	<<	150 000 000	
	2019	150 000 000	<<	<<	150 000 000	
	2020 e succ.	1 500 000 000	<<	<<	1 500 000 000	
2.3. Programmi finanziati con finanziamenti (3.1)						
D.L. n. 118 del 1903 del 0 INTERVENTI URGENTI A SOSTEGNO DELL'OCUPAZIONE (Cap. 09 - 740011)	2017	150 000 000	<<	50 000 000	100 000 000	
	2018	<<	<<	<<	<<	
	2019	<<	<<	<<	<<	
	2020 e succ.	<<	<<	<<	<<	
2.4. Tutela in Europa e nel mondo (4)						
2.4.1. Partecipazione italiana alla politica di bilancio in ambito UE (4.1)						
	L. n. 115 del 2010 art. 30 DISPOSIZIONI PER L'ADEMPIMENTO DEGLI OBBLIGHI DERIVANTI DALL'APPARTENENZA DELL'ITALIA ALL'UNIONE EUROPEA - LEGGE EUROPEA 2014 (1) (Cap. 09 - 781011)	2017	80 757 000	<<	<<	80 757 000
		2018	30 415 000	<<	<<	30 415 000
		2019	30 187 000	<<	<<	30 187 000
2020 e succ.	1 050 000 000	<<	<<	1 050 000 000		
L. n. 103 del 1807 COORDINAMENTO DELLE POLITICHE FISCALI IN AMBITO DELL'APPARTENENZA DELL'ITALIA ALLE COMUNITÀ EUROPEE ED ADEMPIMENTO DE I CRITERI DI INTERNO ALLE POLITICHE DI STABILITÀ (1) (Cap. 09 - 745311)	2017	3 750 000 000	<<	<<	3 750 000 000	
	2018	4 650 000 000	<<	<<	4 650 000 000	
	2019	2 400 000 000	<<	<<	2 400 000 000	
	2020 e succ.	7 000 000 000	<<	<<	7 000 000 000	
2.2. Politiche economiche e finanziarie in ambito internazionale (4.2)						



MINISTERO DELL'ECONOMIA E DELLE FINANZE
Finanziaria, Deficit, Rendimenti e Riprogrammazioni della spesa pubblica a legislazione vigente (art. 25, c. 3, lett. b) (1) (euro)

020158907

Missione Prospettive Autorizzazioni		Previsioni per autorizzazioni nel 2017 con gli obbl. previd. 10/10/10 nelle missioni in lire	Riprogrammazione con legge n. 19/15	Riformulamento e Determinazione con la finanziaria NV	Totale Rendimenti dopo le previdenze NV
Dl. n. 201 del 2017 art. 7 c. 3 DISPOSIZIONI URGENTI PER LA CRESCITA, L'EGUIVITA' ED IL CONSOLIDAMENTO DEI CONTI PUBBLICI (Capp. 3/17/11)	2017	58.140.000	<<	<<	58.140.000
	2018	1.300.000	<<	<<	1.300.000
	2019	1.300.000	<<	<<	1.300.000
	2020 e successive	7.960.000	<<	<<	7.960.000
L. n. 220 del 2012 art. 1 c. 170 DISPOSIZIONI URGENTI PER LA CRESCITA, L'EGUIVITA' ED IL CONSOLIDAMENTO DEI CONTI PUBBLICI STAB. L. 174/2012 (Capp. 3/17/11)	2017	433.000.000	<<	<<	433.000.000
	2018	422.000.000	<<	<<	422.000.000
	2019	452.000.000	<<	<<	452.000.000
	2020 e successive	1.485.000.000	<<	<<	1.485.000.000
4. Obbl. e incarichi del territorio (2) 4.1. Assistenza volontaria (3,4,5)	2017	497.247.320	<<	<<	497.247.320
	2018	56.700.110	<<	<<	56.700.110
	2019	97.247.320	<<	<<	97.247.320
	2020 e successive	97.247.320	<<	<<	97.247.320
7. Competitività e sviluppo della impresa (11) 7.2. Interventi di sostegno al sistema bancario (12,13)	2017	<<	<<	<<	<<
	2018	211.500.000	<<	<<	211.500.000
	2019	<<	<<	<<	<<
	2020 e successive	<<	<<	<<	<<
8. Diritti alla mobilità e sviluppo del sistema di trasporto (13) 8.1. Sviluppo del trasporto (13,14)	2017	<<	<<	<<	<<
	2018	211.500.000	<<	<<	211.500.000
	2019	<<	<<	<<	<<
	2020 e successive	<<	<<	<<	<<



020458908

MINISTERO DELL'ECONOMIA E DELLE FINANZE						
Finanziamento, Deficit e investimenti e Programmazioni della dotazione prelievi a legislazione vigente (art. 25, c. 3, lett. b)						
(in Euro)						
Missione Programmi Autizzazioni		2017 2018 2019 2020 e succ.	Previsioni per autorizzazioni nel 2017 con gli obbl. prelievi in conto prelievi in conto (art. 25, c. 3, lett. b)	Previsioni per autorizzazioni nel 2018 con gli obbl. prelievi in conto (art. 25, c. 3, lett. b)	Previsioni per autorizzazioni nel 2019 con gli obbl. prelievi in conto (art. 25, c. 3, lett. b)	Totale Previsioni dopo le prelievi in conto (art. 25, c. 3, lett. b)
<p>LF n. 286 del 2005 art. 1 c. 86 DISPOSIZIONI PER LA FORMAZIONE DEL BILANCIO ANNUALE E FINANZIAMENTO DELLO STATO (L. EGGE) # MANIFATTURA 2005 (1*) (Cap. 001 17222)</p>			287 488 197 2 435 000 000 886 400 000 8 973 600 000	287 488 197 2 435 000 000 886 400 000 8 973 600 000	287 488 197 2 435 000 000 886 400 000 8 973 600 000	287 488 197 2 435 000 000 886 400 000 8 973 600 000
<p>B Infrastrutture pubbliche e logistica (16) B.1 Opere pubbliche e infrastrutture (14,8)</p>			300 000 000 800 000 000 100 000 000 0,00 000 000	300 000 000 800 000 000 100 000 000 0,00 000 000	300 000 000 800 000 000 100 000 000 0,00 000 000	300 000 000 800 000 000 100 000 000 0,00 000 000
<p>00 Comunicazioni (16) 00.2 Settori e sviluppo (15,4)</p>			0,00 0,00 0,00 0,00	0,00 0,00 0,00 0,00	0,00 0,00 0,00 0,00	0,00 0,00 0,00 0,00
<p>L n. 67 del 1987 NUNUCIO DELLA LEGGE 2 AGOSTO 1987, N. 67, RECANTE DISCIPLINA DELLE BARRIERE EPILETTICHE PROVVIDENZE PER L'EDITORIA (Cap. 001 21821, 21822)</p>			0,00 0,00 0,00 0,00	0,00 0,00 0,00 0,00	0,00 0,00 0,00 0,00	0,00 0,00 0,00 0,00
<p>04 LAVORI PUBBLICI, POSIZIONE ADDETI e famiglia (10) 04.1 Prestazione sociale per particolari categorie (24,8)</p>			653 076 847 938 847 040 69 069 334	653 076 847 938 847 040 69 069 334	653 076 847 938 847 040 69 069 334	653 076 847 938 847 040 69 069 334
<p>L n. 112 del 2011 art. 3 c. 7 LEGGE 11 DICEMBRE 2011, N. 112, CONCERNENTE LE POLITICHE PER LA SALUTE E LA FAMIGLIA (1) (Cap. 001 21181)</p>			0,00 0,00 0,00 0,00	0,00 0,00 0,00 0,00	0,00 0,00 0,00 0,00	0,00 0,00 0,00 0,00



MINISTERO DELL'ECONOMIA E DELLE FINANZE
Finanziamento, Definisitemi e Riprogrammazioni della dotazioni prelieve a legislazione vigente (art. 25, c. 3, lett. b) l. n. 190/09)

020158300

Missione Prospettive Autollazioni		Previsioni per autorizzazioni nel 2009 con gli obbl. includo in fine del vella in modo da non	Riprogrammazione con legge n. 190/09	Rifinanziamento e Definisitemi con la prelievo NV	Totale Previsione dopo la prelievo NV
L. n. 437 del 2009 NORME IN MATERIA DI TUTELA DELLE MINORANZE LINGUISTICHE STORICHE (1) (Capog. 17101 01101)	2017	1.608.125	00	1.500.000	3.108.125
	2018	1.763.273	00	1.500.000	3.263.273
	2019	1.781.827	00	1.500.000	3.281.827
	2020 e succ.	2.740.727	00	00	2.740.727
	2017	3.074.230	00	00	3.074.230
	2018	4.762.837	00	00	4.762.837
	2019	4.629.840	00	00	4.629.840
	2020 e succ.	49.288.000	00	00	49.288.000
	2017	6.144.354	00	00	6.144.354
	2018	9.017.049	00	00	9.017.049
DL n. 230 del 2008 art. 19 c. 3 DISPOSIZIONI URGENTI PER IL RILANCIO ECONOMICO E SOCIALE, PER IL CONTENIMENTO DELLA RAGIONAZIONE DELLA SPESA PUBBLICA, NONCHÉ INTERVENTI NATURALI DI ENTRATE C. 31 CONTRASTO ALL'EVASIONE FISCALE (1) (Capog. 210211)	2017	6.086.769	00	00	6.086.769
	2018	9.089.769	00	00	9.089.769
	2019	9.089.769	00	00	9.089.769
	2020 e succ.	0.000.000	00	00	0.000.000
	2017	47.308.372	00	00	47.308.372
	2018	7.099.877	00	00	7.099.877
	2019	7.297.087	00	00	7.297.087
	2020 e succ.	649.078.000	00	00	649.078.000
	2017	741.831	00	00	741.831
	2018	741.831	00	00	741.831
L. n. 190 del 2009 art. 19 c. 3 DISPOSIZIONI URGENTI PER IL RILANCIO ECONOMICO E SOCIALE, PER IL CONTENIMENTO DELLA RAGIONAZIONE DELLA SPESA PUBBLICA, NONCHÉ INTERVENTI NATURALI DI ENTRATE C. 31 CONTRASTO ALL'EVASIONE FISCALE (1) (Capog. 210211)	2017	741.831	00	00	741.831
	2018	741.831	00	00	741.831
	2019	741.831	00	00	741.831
	2020 e succ.	1.880.370	00	00	1.880.370
	2017	741.831	00	00	741.831
	2018	741.831	00	00	741.831
	2019	741.831	00	00	741.831
	2020 e succ.	1.880.370	00	00	1.880.370
	2017	741.831	00	00	741.831
	2018	741.831	00	00	741.831
14.2. domanda per conto del cittadino (244) L. n. 190 del 2009 art. 19 c. 3 DISPOSIZIONI URGENTI PER IL RILANCIO ECONOMICO E SOCIALE, PER IL CONTENIMENTO DELLA RAGIONAZIONE DELLA SPESA PUBBLICA, NONCHÉ INTERVENTI NATURALI DI ENTRATE C. 31 CONTRASTO ALL'EVASIONE FISCALE (1) (Capog. 210211)	2017	741.831	00	00	741.831
	2018	741.831	00	00	741.831
	2019	741.831	00	00	741.831
	2020 e succ.	1.880.370	00	00	1.880.370
	2017	741.831	00	00	741.831
	2018	741.831	00	00	741.831
	2019	741.831	00	00	741.831
	2020 e succ.	1.880.370	00	00	1.880.370
	2017	741.831	00	00	741.831
	2018	741.831	00	00	741.831
17.2. Previsione del Consiglio dei Ministri (1,2) Organ. costituzionale, riforme costituzionali e Parlamento del Consiglio dei Ministri (1) 17.2. Previsione del Consiglio dei Ministri (1,2)	2017	741.831	00	00	741.831
	2018	741.831	00	00	741.831
	2019	741.831	00	00	741.831
	2020 e succ.	1.880.370	00	00	1.880.370
	2017	741.831	00	00	741.831
	2018	741.831	00	00	741.831
	2019	741.831	00	00	741.831
	2020 e succ.	1.880.370	00	00	1.880.370
	2017	741.831	00	00	741.831
	2018	741.831	00	00	741.831



MINISTERO DELL'ECONOMIA E DELLE FINANZE
Finanziaria 2016, Definizione e Programmazione della spesa prelevata a legislazione vigente (art. 25, c. 3, lett. b) (in Euro)

000458270

Missione Programmi Autizzazioni		Previsioni per autizzazioni nel 2017 con gli obbl. includo in bilancio nella manovra 2017	Programmazione con legislazione NV	Raffinamento e Definizione con la programmazione NV	Totale Previsione dopo la previdenza NV
L. n. 15 del 2009 art. 4 c. 3 DELEGA AL GOVERNO FINALIZZATA ALL'OTTIMIZZAZIONE DELLA PRODUTTIVITA' DEL LAVORO PUBBLICO PER LA BIRRA, ENZA E TRASPARRENZA NELLE ATTIVITA' DI AMMINISTRAZIONE ATTIVITA' PUBBLICHE PER LA INTEGRATIVITA' DELLE FUNZIONI ATRIBUITE AL CONSIGLIO NAZIONALE DELL'ECONOMIA E DEL LAVORO E ALLA CORTE DEI CONTI (Cap. 09 212871)	2017	1.452.000	00	00	1.452.000
	2018	1.420.997	00	00	1.420.997
	2019	1.420.992	00	00	1.420.992
	2020 e succ.	11.989.920	00	00	11.989.920
L. n. 103 del 1978 art. 6 MODIFICHE ORDINAMENTO AVVOCATURA DELLO STATO (Cap. 09 212721)	2017	60.000.000	00	00	60.000.000
	2018	00	00	00	00
	2019	00	00	00	00
	2020 e succ.	00	00	00	00
L. n. 22 del 1985 art. 47 c. 1 DISPOSIZIONI SUI BENEFICIARI IN MATERIA FERRI SOSTENTIMENTO OF OFFER CATTOLICO IN SERVIZIO NELLE DIOCESI (Cap. 09 276011)	2017	50.000.000	00	00	50.000.000
	2018	48.072.078	00	00	48.072.078
	2019	48.290.618	00	00	48.290.618
	2020 e succ.	247.803.090	00	00	247.803.090
L. n. 107 del 2017 art. 17 c. 10 DISPOSIZIONI PER LA FORMAZIONE DEL BILANCIO ANNUALE E PLURIENNALE DELLO STATO (LEGGE DI STABILITA' 2017) (1) (Cap. 09 210211)	2017	1.695.000	00	00	1.695.000
	2018	4.614.306	00	00	4.614.306
	2019	00	00	00	00
	2020 e succ.	00	00	00	00
L. n. 107 del 2018 art. 1 c. 319 DISPOSIZIONI PER LA FORMAZIONE DEL BILANCIO ANNUALE E PLURIENNALE DELLO STATO (LEGGE DI STABILITA' 2018) (1) (Cap. 09 210111)	2017	1.500.000	00	00	1.500.000
	2018	1.500.000	00	00	1,500,000
	2019	00	00	00	00
	2020 e succ.	00	00	00	00
L. n. 107 del 2018 art. 1 c. 320 DISPOSIZIONI PER LA FORMAZIONE DEL BILANCIO ANNUALE E PLURIENNALE DELLO STATO (LEGGE DI STABILITA' 2018) (1) (Cap. 09 210211)	2017	704.109	00	00	704.109
	2018	697.331	00	00	697.331
	2019	700.069	00	00	700.069
	2020 e succ.	7.772.248	00	00	7.772.248



000458271

MINISTERO DELL'ECONOMIA E DELLE FINANZE						
Finanziaria 2010, Definizione e Programmazione della dotazione prelievi a legislazione vigente (art. 25, c. 3, lett. b)						
(in Euro)						
Missione Programmi Autizzazioni		2017 2018 2019 2020 e s.c.	Previsioni per autorizzazioni nel 2017 conglobato prelievo 000000 nella mensilizzazione	Programmazione con legislazione NV	Rifinanziamento e Definizione con legislazione NV	Totale Prelievi dopo le previdenze NV
L.S. n. 190 del 2014 art. 1 c. 434 DISPOSIZIONI PER LA FORMAZIONE DEL BILANCIO ANNUALE E PLURIENNALE DELLO STATO 1-LEGGE DI STABILITA' 2015 (1) (Cap. pag. 205811)		2017 2018 2019 2020 e s.c.	20 910 000 44 44 44 44	44 44 44 44	44 44 44 44	20 910 000 44 44 44 44
	L.S. n. 201 del 2015 art. 1 c. 202 DISPOSIZIONI PER LA FORMAZIONE DEL BILANCIO ANNUALE E PLURIENNALE DELLO STATO 4-FOGGE DI STABILITA' 2016 (1) (Cap. pag. 206011)		2017 2018 2019 2020 e s.c.	2 400 000 2 978 000 44 44	44 44 44 44	44 44 44 44
M. Clienti e spazi (204) (R.1. "Attività" "Attività e spazi" (204.1))		2017 2018 2019 2020 e s.c.	400 000 445 782 445 780 44	44 44 44 44	44 44 44 44	400 000 445 782 445 780 44
	L.N. n. 302 del 1989 CONFERIMENTO DELLA PRESIDENZA DEL CONSIGLIO DEI MINISTRI A COPPIA DELL'ARTICOLO 16 DELLA LEGGE 15 MARZO 1987 N. 59 (Cap. pag. 205811)		2017 2018 2019 2020 e s.c.	51 540 000 50 059 541 47 540 000 58 340 000	44 44 44 44	44 44 44 44
L.F. n. 311 del 2004 art. 1 c. 282 DISPOSIZIONI PER LA FORMAZIONE DEL BILANCIO ANNUALE E PLURIENNALE DELLO STATO 1-LEGGE DI FINANZIARIA 2005 (Cap. pag. 19562)		2017 2018 2019 2020 e s.c.	16 054 200 16 450 808 16 257 886 243 257 080	44 44 44 44	44 44 44 44	16 054 200 16 450 808 16 257 886 243 257 080
	L.S. n. 180 del 2010 art. 1 c. 150 DISPOSIZIONI PER LA FORMAZIONE DEL BILANCIO ANNUALE E PLURIENNALE DELLO STATO 1-LEGGE DI STABILITA' 2010 (1) (Cap. pag. 213271)		2017 2018 2019 2020 e s.c.	474 230 481 832 493 830 8 809 830	44 44 44 44	44 44 44 44



000458212

MINISTERO DELL'ECONOMIA E DELLE FINANZE						
Finanziaria 2010, Deficit 2010 e Programmazioni a medio termine (art. 25, c. 3, lett. b)						
Missione Prospettive Autocollazione	(1) Euro	Previsioni per autorizzazione nel 2010 con gli obblighi includibili in bilancio nelle missioni strutturali	Previsioni nazionali con le prospettive NV	Rafforzamento e Deficit 2010 con le prospettive NV	Totale Previsioni dopo le previdenze NV	
14.2 Incrementazione e sostegno alle giovani (20.2) L. n. 230 del 19/04/04 art. 10 c. 4 FONDO NAZIONALE PER SERVIZIO CIVILE (C) (Cap. sp. 2482/1)	2017	111.267.000	44	44	111.267.000	
	2018	108.547.185	44	44	108.547.185	
	2019	110.304.174	44	44	110.304.174	
	2020 e succ.	7.721.149.840	44	44	7.721.149.840	
	Totale	4.775.870	44	44	4.775.870	
15 Giustizia (8) 15.1 Giustizia tributaria (8.2) DCP 1.406 del 1/9/17 RISOSTITUZIONE DETERMINISTEMI DELLE FINANZE E DEL TESORO (Cap. sp. 3778/1)	2017	4.694.381	44	44	4.694.381	
	2018	4.726.020	44	44	4.726.020	
	2019	5.203.717.030	44	44	5.203.717.030	
	2020 e succ.		44	44		
	Totale		44	44		
20 Sviluppo e riequilibrio territoriale (26) 20.1 Sviluppo alle politiche regionali e comunitarie rivale e promozione la crescita ed il superamento degli squilibri socio-economici territoriali (26.1) L. n. 137 del 2012 art. 1 c. 8 DISPOSIZIONI PER LA FORMAZIONE DEL BILANCIO ANNUALE E PLURIENNALE DELLO STATO (L. EGGE DI S. F. 48 L. 17/01/2013) (*) (Cap. sp. 6000/8)	2017	1.020.320	44	44	1.020.320	
	2018	1.576.330	44	44	1.576.330	
	2019	1.826.320	44	44	1.826.320	
	2020 e succ.	4.647.290	44	44	4.647.290	
	Totale		44	44		
2017	3.468.000.000	44	44	3.468.000.000		
2018	3.910.000.000	44	44	3.910.000.000		
2019	3.430.000.000	44	44	3.430.000.000		
2020 e succ.	35.158.800.000	44	44	35.158.800.000		
Totale		44	44			



0004582-13

MINISTERO DELL'ECONOMIA E DELLE FINANZE						
Finanziamento, Deficit e ammortamento e Programmazioni di spesa prelieve a legislazione vigente (art. 25, c. 3, lett. b) (in Euro)						
Missione Programma Autollazioni		Previsioni per autorizzazioni nel 2017 con gli obblighi previdenti in base alle previsioni	Previsioni in base alla legge n. 190 del 2012	Previsioni in base alla legge n. 190 del 2012	Previsioni in base alla legge n. 190 del 2012	Totale Previsioni dopo le previdenti (N)
21 Debito pubblico (24)						
21.1 Cassa per il servizio del debito (24.1)						
L. n. 461 del 1993 FACOLTA' DEL MINISTRO PER IL TESORO DI EMETTERE BUONE DEL TESORO POLIENALI (Gazz. 23/07/93)	2017 2018 2019 2020 e succ.	675.000.000 670.000.000 675.000.000 6.950.000.000	675.000.000 670.000.000 675.000.000 6.950.000.000	675.000.000 670.000.000 675.000.000 6.950.000.000	675.000.000 670.000.000 675.000.000 6.950.000.000	675.000.000 670.000.000 675.000.000 6.950.000.000
L. n. 203 del 2003 (art. 5 c. 2) USURAZIONE UNIFORME PER LA FACILITAZIONE LO SVILUPPO E PER LA LAUREAZIONE DEGLI ANNI DI UNO CONTI PUBBLICI (Gazz. 23/07/03)	2017 2018 2019 2020 e succ.	50.917.000 76.000.000 1.20.000.000 1.20.000.000	50.917.000 76.000.000 1.20.000.000 1.20.000.000	50.917.000 76.000.000 1.20.000.000 1.20.000.000	50.917.000 76.000.000 1.20.000.000 1.20.000.000	50.917.000 76.000.000 1.20.000.000 1.20.000.000
22 Servizi nazionali e generali alle amministrazioni pubbliche (22)						
22.1 Imprese pubbliche (22.1)						
L. n. 61 del 1967 MODIFICHE ALLA LEGGE N. 400 DEL 1966 E SUCCESSIVE MODIFICAZIONI E INTEGRAZIONI, RECANTE NORME DI CONTABILITA' GENERALE DELLO STATO IN MATERIA DI BILANCIO DELLO STATO GOVERNO PER L'INNOVAZIONE DELLE UNITA' PREVISIONALI DI BASE DEL BILANCIO DELLO STATO (Gazz. 10/07/67)	2017 2018 2019 2020 e succ.	754.087 749.469 754.087 754.087	754.087 749.469 754.087 754.087	754.087 749.469 754.087 754.087	754.087 749.469 754.087 754.087	754.087 749.469 754.087 754.087
22.2 Servizi e uffici generali per le amministrazioni di competenza (22.2)						
L. n. 90 del 1997 MODIFICHE ALLA LEGGE N. 400 DEL 1966 E SUCCESSIVE MODIFICAZIONI E INTEGRAZIONI, RECANTE NORME DI CONTABILITA' GENERALE DELLO STATO IN MATERIA DI BILANCIO DELLO STATO GOVERNO PER L'INNOVAZIONE DELLE UNITA' PREVISIONALI DI BASE DEL BILANCIO DELLO STATO (Gazz. 12/08/97)	2017 2018 2019 2020 e succ.	31.023.127 30.399.613 30.429.345 262.858.994	31.023.127 30.399.613 30.429.345 262.858.994	31.023.127 30.399.613 30.429.345 262.858.994	31.023.127 30.399.613 30.429.345 262.858.994	31.023.127 30.399.613 30.429.345 262.858.994
L. n. 244 del 2007 (art. 81 c. 1) DISPOSIZIONI PER LA FORMAZIONE DEL BILANCIO ANNUALE E QUINQUENNALE DELLO STATO LEGGE PER MANUTENZIONE (Gazz. 20/07/07)	2017 2018 2019 2020 e succ.	1.25.146 260.000 260.000 6.700.000	1.25.146 260.000 260.000 6.700.000	1.25.146 260.000 260.000 6.700.000	1.25.146 260.000 260.000 6.700.000	1.25.146 260.000 260.000 6.700.000



MINISTERO DELL'ECONOMIA E DELLE FINANZE
Finanziaria, Difendiamoci e Riprogrammiamoci: decisioni premiate a legislazione vigente (art. 25, c. 3, lett. b)
(in Euro)

Missione Prospettive Autocollazione		Previsioni per autorizzazioni nel 2017 con gli obbl. includo in fine tab. nella macroattività	Riprogrammazione con legge finanziaria NV	Rifinanziamento e Differenziazione con la finanziaria NV	Totale Rimborso dopo le previdenze NV
L.F. n. 59/2005 art. 2 c. 17 DISPOSIZIONI PER LA FORMAZIONE DEL BILANCIO ANNUALE E PLURIENNALE DELLO STATO 1-LEGE # FINANZIARIA 1994 (Capogruppo: 12/21/11)	2017	1.671.951	0	0	1.671.951
	2018	1.671.951	0	0	1.671.951
	2019	1.671.951	0	0	1.671.951
	2020-04-00	16.719.510	0	0	16.719.510
	2017	2.500.000	0	0	2.500.000
	2018	2.436.611	0	0	2.436.611
	2019	2.475.985	0	0	2.475.985
	2020-04-00	23.159.830	0	0	23.159.830
	2017	2.415.012	0	0	2.415.012
	2018	2.344.789	0	0	2.344.789
2019	2.384.217	0	0	2.384.217	
2020-04-00	23.842.170	0	0	23.842.170	
DPR. 1.70/04/2013 REGOLAZIONE NECESSANTE MONDO DEL SISTEMA DI RECLUTAMENTO E FORMAZIONE DEI DIPENDENTI P. PUBBLICO E DELLE SCUOLE P. PUBBLICHE D'ISTRUZIONE, A NORMA DELL'ART. COLLO 21 DEL DISCREZIONALE 8 LUGLIO 2012, N. 65, CONVERTITO CON MODIFICAZIONI, DALLA LEGGE 7 AGOSTO 2013, N. 114 (Capogruppo: 2/17/21)	2017	30.394	0	0	30.394
	2018	30.394	0	0	30.394
	2019	30.394	0	0	30.394
	2020-04-00	303.940	0	0	303.940
L.F. n. 59/2005 art. 2 c. 17 DISPOSIZIONI PER LA FORMAZIONE DEL BILANCIO ANNUALE E PLURIENNALE DELLO STATO 1-LEGE # FINANZIARIA 1994 (Capogruppo: 13/20/11)	2017	0	0	0	0
	2018	0	0	0	0
	2019	0	0	0	0
	2020-04-00	0	0	0	0
22.5 Servizi per la pubblica amministrazione per i temi degli acquisti e dell'organamento economico del personale (SLL)	2017	16.000.000	0	0	16.000.000
	2018	14.887.887	0	0	14.887.887
	2019	15.000.000	0	0	15.000.000
	2020-04-00	1.440.000.000	0	0	1.440.000.000
DL n. 66 del 2014 art. 8 c. 5 MISURE URGENTI PER LA COMPETITIVITA' E LA GIUSTIZIA SOCIALE (*) (Capogruppo: 10/20/11)	2017	0	0	0	0
	2018	0	0	0	0
	2019	0	0	0	0
	2020-04-00	0	0	0	0

000458274



000452015

MINISTERO DELL'ECONOMIA E DELLE FINANZE						
Finanziamento, Deficit e Programmazione delle operazioni pubbliche a legislazione vigente (art. 25, c. 3, lett. b)						
(in Euro)						
Missione Programmi Autocollazione		Previsioni per autocollazione nel 2017 con gli esec. preludibili (art. 20, lett. a) della manovra 2017)	Programmi a legislazione in vige	Rafforzamento e Deficit e Programmi a legislazione in vige	Totale Previsione dopo la preludibilità (art. 20)	
23 Fondo di ripartizione (881) 23.1 Ripartizione assegnata (72.7)	LF n. 59 del 28/02/2015 art. 2 c. 11	2017	€€	€€	€€	281.100
	DISPOSIZIONI PER LA FORMAZIONE DEL BILANCIO ANNUALE E FINANZIARIALE DELLO STATO (LEGG. N. 10 DEL 28/02/2015)	2018	€€	€€	€€	601.700
	Capogruppo (2015)	2019	€€	€€	€€	431.100
	Capogruppo (2015)	2020 e successive	6.387.000	€€	€€	6.387.000
DL n. 98 del 20/01/2015 art. 10 c. 1	DISPOSIZIONI URSENTI IN MATERIA FISCALE E DI FINANZA PUBBLICA (C. 98 del 20/01/2015)	2017	€€	€€	€€	20.000.000
	MISURE URSENTI IN MATERIA FISCAL E PROCEDURE CIVILE E DI UNIFORMAZIONE E	2018	€€	€€	€€	20.000.000
	PURIFICAZIONE DELL'AMMINISTRAZIONE GIUDIZIARIA (C. 98 del 20/01/2015)	2019	€€	€€	€€	€€
	Capogruppo (2015)	2020 e successive	18.680.000.000	€€	€€	18.680.000.000
DL n. 98 del 20/01/2015 art. 10 c. 1	DISPOSIZIONI URSENTI IN MATERIA FISCALE E DI FINANZA PUBBLICA (C. 98 del 20/01/2015)	2017	€€	€€	€€	80.000.000
	MISURE URSENTI IN MATERIA FISCAL E PROCEDURE CIVILE E DI UNIFORMAZIONE E	2018	€€	€€	€€	80.000.000
	PURIFICAZIONE DELL'AMMINISTRAZIONE GIUDIZIARIA (C. 98 del 20/01/2015)	2019	€€	€€	€€	€€
	Capogruppo (2015)	2020 e successive	€€	€€	€€	€€
DL n. 98 del 20/01/2015 art. 10 c. 1	DISPOSIZIONI URSENTI IN MATERIA FISCALE E DI FINANZA PUBBLICA (C. 98 del 20/01/2015)	2017	€€	€€	€€	€€
	MISURE URSENTI IN MATERIA FISCAL E PROCEDURE CIVILE E DI UNIFORMAZIONE E	2018	€€	€€	€€	€€
	PURIFICAZIONE DELL'AMMINISTRAZIONE GIUDIZIARIA (C. 98 del 20/01/2015)	2019	€€	€€	€€	€€
	Capogruppo (2015)	2020 e successive	€€	€€	€€	€€
DL n. 17 del 28/02/2015 art. 14	ORGANIZZAZIONE DELLA FUNZIONE DI POLIZIA E ASSORBIMENTO DEL	2017	€€	€€	€€	€€
	CORPO FORESTALE DELLO STATO, A SENSO DELL'ARTICOLO 5, COMMA 1, LETTERA A) DELLA LEGGE 7	2018	€€	€€	€€	€€
	AUGUSTO 2015, N. 124 IN MATERIA DI RIORGANIZZAZIONE DELLE AMMINISTRAZIONI PUBBLICHE.	2019	€€	€€	€€	€€
	Capogruppo (2015)	2020 e successive	€€	€€	€€	€€
RD n. 82 del 19/20	REGOLAMENTO PER L'AMMINISTRAZIONE DEL PATRIMONIO E PER LA CONTABILITÀ GENERALE DELLO	2017	€€	€€	€€	320.000.000
	STATO (C. 98 del 20/01/2015)	2018	€€	€€	€€	€€
	Capogruppo (2015)	2019	€€	€€	€€	€€
	Capogruppo (2015)	2020 e successive	€€	€€	€€	€€



0004582-16

MINISTERO DELL'ECONOMIA E DELLE FINANZE						
Finanziamento, Deficit e programmi e Programmi di spesa per la legislazione vigente (art. 25, c. 3, lett. b)						
(in Euro)						
Missione Programma Autollazione		Previsioni per autorizzazioni nel 2017 con gli obbl. previd. 10/10/10 e alla fine dell'anno	Previsioni per autorizzazioni nel 2018 con gli obbl. previd. 10/10/10 e alla fine dell'anno	Raffinanziamento e Deficit con la gestione IV	Raffinanziamento e Deficit con la gestione IV	Totale Raffinanziamento e Deficit (previd. IV)
L.F. n. 203 del 2000 art. 23 c. 1 DISPOSIZIONI PER LA FORMAZIONE DEL BILANCIO ANNUALE E PLURIENNALE DELLO STATO (LEGG. 21 MARZO 2001) (Capog. 1052/1)	2017	4.308.452	4.308.452	4.308.452	4.308.452	4.308.452
	2018	0.273.000	0.273.000	0.273.000	0.273.000	0.273.000
	2019	0.820.415	0.820.415	0.820.415	0.820.415	0.820.415
	2020 e s.c.	59.384.150	59.384.150	59.384.150	59.384.150	59.384.150
	2017	4.308.452	4.308.452	4.308.452	4.308.452	4.308.452
	2018	4.308.452	4.308.452	4.308.452	4.308.452	4.308.452
	2019	4.308.452	4.308.452	4.308.452	4.308.452	4.308.452
	2020 e s.c.	4.308.452	4.308.452	4.308.452	4.308.452	4.308.452
	2017	4.308.452	4.308.452	4.308.452	4.308.452	4.308.452
	2018	4.308.452	4.308.452	4.308.452	4.308.452	4.308.452
L.S. n. 147 del 2013 art. 1 c. 431 p. A DISPOSIZIONI PER LA FORMAZIONE DEL BILANCIO ANNUALE E PLURIENNALE DELLO STATO (LEGG. 21 MARZO 2013) (Capog. 1053/1)	2017	4.308.452	4.308.452	4.308.452	4.308.452	4.308.452
	2018	4.308.452	4.308.452	4.308.452	4.308.452	4.308.452
	2019	4.308.452	4.308.452	4.308.452	4.308.452	4.308.452
	2020 e s.c.	4.308.452	4.308.452	4.308.452	4.308.452	4.308.452
	2017	4.308.452	4.308.452	4.308.452	4.308.452	4.308.452
	2018	4.308.452	4.308.452	4.308.452	4.308.452	4.308.452
	2019	4.308.452	4.308.452	4.308.452	4.308.452	4.308.452
	2020 e s.c.	4.308.452	4.308.452	4.308.452	4.308.452	4.308.452
	2017	4.308.452	4.308.452	4.308.452	4.308.452	4.308.452
	2018	4.308.452	4.308.452	4.308.452	4.308.452	4.308.452
L.S. n. 180 del 2014 art. 1 c. 800 DISPOSIZIONI PER LA FORMAZIONE DEL BILANCIO ANNUALE E PLURIENNALE DELLO STATO (LEGG. 21 MARZO 2014) (Capog. 1070/1)	2017	4.308.452	4.308.452	4.308.452	4.308.452	4.308.452
	2018	4.308.452	4.308.452	4.308.452	4.308.452	4.308.452
	2019	4.308.452	4.308.452	4.308.452	4.308.452	4.308.452
	2020 e s.c.	4.308.452	4.308.452	4.308.452	4.308.452	4.308.452
	2017	4.308.452	4.308.452	4.308.452	4.308.452	4.308.452
	2018	4.308.452	4.308.452	4.308.452	4.308.452	4.308.452
	2019	4.308.452	4.308.452	4.308.452	4.308.452	4.308.452
	2020 e s.c.	4.308.452	4.308.452	4.308.452	4.308.452	4.308.452
	2017	4.308.452	4.308.452	4.308.452	4.308.452	4.308.452
	2018	4.308.452	4.308.452	4.308.452	4.308.452	4.308.452
L.S. n. 206 del 2016 art. 1 c. 839 DISPOSIZIONI PER LA FORMAZIONE DEL BILANCIO ANNUALE E PLURIENNALE DELLO STATO (LEGG. 21 MARZO 2016) (Capog. 1070/1)	2017	4.308.452	4.308.452	4.308.452	4.308.452	4.308.452
	2018	4.308.452	4.308.452	4.308.452	4.308.452	4.308.452
	2019	4.308.452	4.308.452	4.308.452	4.308.452	4.308.452
	2020 e s.c.	4.308.452	4.308.452	4.308.452	4.308.452	4.308.452
	2017	4.308.452	4.308.452	4.308.452	4.308.452	4.308.452
	2018	4.308.452	4.308.452	4.308.452	4.308.452	4.308.452
	2019	4.308.452	4.308.452	4.308.452	4.308.452	4.308.452
	2020 e s.c.	4.308.452	4.308.452	4.308.452	4.308.452	4.308.452
	2017	4.308.452	4.308.452	4.308.452	4.308.452	4.308.452
	2018	4.308.452	4.308.452	4.308.452	4.308.452	4.308.452
L.S. n. 206 del 2016 art. 1 c. 839 DISPOSIZIONI PER LA FORMAZIONE DEL BILANCIO ANNUALE E PLURIENNALE DELLO STATO (LEGG. 21 MARZO 2016) (Capog. 1070/1)	2017	4.308.452	4.308.452	4.308.452	4.308.452	4.308.452
	2018	4.308.452	4.308.452	4.308.452	4.308.452	4.308.452
	2019	4.308.452	4.308.452	4.308.452	4.308.452	4.308.452
	2020 e s.c.	4.308.452	4.308.452	4.308.452	4.308.452	4.308.452
	2017	4.308.452	4.308.452	4.308.452	4.308.452	4.308.452
	2018	4.308.452	4.308.452	4.308.452	4.308.452	4.308.452
	2019	4.308.452	4.308.452	4.308.452	4.308.452	4.308.452
	2020 e s.c.	4.308.452	4.308.452	4.308.452	4.308.452	4.308.452
	2017	4.308.452	4.308.452	4.308.452	4.308.452	4.308.452
	2018	4.308.452	4.308.452	4.308.452	4.308.452	4.308.452



000452017

MINISTERO DELL'ECONOMIA E DELLE FINANZE						
Finanziamento, Deficit e Riforme e Programmazioni della spesa pubblica a legislazione vigente (art. 25, c. 3, lett. b)						
(in Euro)						
Missione Prospettive Autorizzazioni		Previsioni per autorizzazioni nel 2017 con gli obblighi includibili in bilancio nella spesa corrente	Allocazioni nazionali con le previsioni NV	Raffinanziamenti e Deficit autorizzati con la programmazione NV	Totale Finanziamento dopo le previdenze NV	
LS n. 228 del 2012 art. 1 c. 20 DISPOSIZIONI PER LA FORMAZIONE DEL BILANCIO ANNUALE E PLURIENNALE DELLO STATO L. EGGE DI FINANZIARIA 2012 (1) (Capo c.d. 2022/1)	2017	69.679.542	<<	-1.750.000	57.929.542	
	2018	69.679.271	<<	-1.750.000	67.929.271	
	2019	69.679.271	<<	-1.750.000	67.929.271	
	2020 e succ.	940 mila 355	<<	<<	340.411.285	
2017 Piano di riserva e speciali (2) 2) L. n. 191 del 2009 art. 24 c. 1 LEGGE DI CORTA GIUSTIZIA FINANZIARIA 2009, art. 24 (Capo c.d. 3001/1)	2017	600.000.000	<<	-600.000	300.000.000	
	2018	600.000.000	<<	-1.200.000	598.800.000	
	2019	600.000.000	<<	-1.200.000	598.800.000	
	2020 e succ.	4.000.000.000	<<	<<	4.000.000.000	



0200070X

MINISTERO DELL'ECONOMIA E DELLE FINANZE
Spesa in Oneri Indirigibili - Finanza Legislativa e adempimento al Parlamento per programma (art. 2 - c. 1, L. 198/2009;
101-E-60)

Missione Programma Titolo	2017		2018		2019		Di cui: Variazioni che si prevedono sulla previsione FY
	Previdenza DLB - NV - presenza NV - presenza con le spese con la presenza NV relativo alla presente legge	Debiti - presenza con le spese con la presenza NV	Previdenza DLB + NV - presenza NV - presenza con le spese con la presenza NV relativo alla presente legge	Di cui: Variazioni che si prevedono con la presenza NV	Previdenza DLB - NV - presenza NV - presenza con le spese con la presenza NV relativo alla presente legge	Di cui: Variazioni che si prevedono sulla previsione FY	
2	106.077.822,20€	-99.000,00€	107.078.822,20€	480.000	107.558.822,20€	330.000	€€
2.1	2.762.325,181	€€	2.672.101,284	€€	3.283.123,428	€€	€€
	1.028.862,11€	€€	941.616,287	€€	888.475,806	€€	€€
	€ 593,04€	€€	4.772,898	€€	4.880,890	€€	€€
	1.027.075,964	€€	896.643,389	€€	884.628,936	€€	€€
	543.475,078	€€	643.480,082	€€	508.860,032	€€	€€
	€ 593,04€	€€	4.660,066	€€	€€	€€	€€
	538.580,032	€€	638.819,016	€€	508.860,032	€€	€€
	1.214.862,96€	€€	1.227.061,985	€€	1.970.067,260	€€	€€
	1.219.562,960	€€	1.227.894,895	€€	1.975.067,480	€€	€€
	427.938,04€	€€	427.938,048	€€	427.938,048	€€	€€
	287.832,91€	€€	297.632,910	€€	287.832,910	€€	€€
	287.832,91€	€€	297.632,910	€€	297.832,910	€€	€€
	136.105,04€	€€	136.105,048	€€	136.105,048	€€	€€
	136.105,04€	€€	136.105,048	€€	136.105,048	€€	€€
	22.311.487,80€	€€	29.709.296,627	€€	28.474.461,809	€€	€€
	21.201.487,80€	€€	29.073.490,627	€€	29.258.461,809	€€	€€
	121.588	€€	122.587	€€	128.588	€€	€€
	21.201.375,94€	€€	29.073.375,940	€€	29.258.287,240	€€	€€
	116.000,00€	€€	105.000,000	€€	116.000,000	€€	€€
	10.000,00€	€€	80.000,000	€€	10.000,000	€€	€€
	106.000,00€	€€	106.000,000	€€	106.000,000	€€	€€



0200070K

MINISTERO DELL'ECONOMIA E DELLE FINANZE
 Spesa in Onni Indagato - Fattore Legittimo a addebiamento al fabbisogno per programma (art. 2 - c. 4 L. 196/2009;
 art. 10, E. 60)

Missione Programma Titolo	2017		2018		2019		Di cui: Variazioni che si poggiano sulla previsione FY 2019
	Previdenza DLB - FY - presenza FY - presenza - contributi - risultato della gestione 2017	Difesa - variazioni con le previsioni FY - presenza FY	Previdenza DLB + FY - presenza FY - presenza - contributi - risultato della gestione 2018	Di cui: Variazioni che si poggiano sulla previsione FY 2018	Previdenza DLB + FY - presenza FY - presenza - contributi - risultato della gestione 2019	Di cui: Variazioni che si poggiano sulla previsione FY 2019	
2.4	Concorso dello Stato al finanziamento delle spese straordinarie (2.4)	CP	74.671.664,00K	480.000	72.469.470,175	430,000	430,000
	Spese correnti	CP	74.671.664,00K	400.000	72.469.470,175	430,000	430,000
	Fallier Legislation	CP	2.076.500,00K	0	2.076.500,00K	0	0
	Onni Indagato	CP	72.595.164,00K	480.000	72.410.820,175	430,000	430,000
2.5	Risparmi finanziari con fondi comuni (2.5)	CP	1.687.107,14K	0	1.687.107,14K	0	0
	Spese correnti	CP	1.561.345,11K	0	1.561.345,11K	0	0
	Fondo Logos	CP	101,00K	0	101,00K	0	0
	Onni Indagato	CP	1.560.244,11K	0	1.560.244,11K	0	0
	Spese in conto capitale	CP	125.862,03K	0	125.862,03K	0	0
	Onni Indagato	CP	125.862,03K	0	125.862,03K	0	0
	Ritorno passività finanziarie	CP	184.370,00K	0	184.370,00K	0	0
	Onni Indagato	CP	184.370,00K	0	184.370,00K	0	0



02000700

MINISTERO DELL'ECONOMIA E DELLE FINANZE
 Spesa in Onni Indirizzata - Fattore Legislativo a addebiamento al bilancio per programma (art. 2 - c. 4 L. 196/2009)
 (in Euro)

Missione Programma Titolo	2017		2018		2019		Differenziale Variazioni che si prevedono con la presente legge rispetto alla previsione presente in bilancio
	Previdenza LEB - NV - presente NV - previsioni - cumulativamente rispetto all'ultimo esercizio della presente legge	Differenza Variazioni che si prevedono con la presente legge rispetto alla previsione NV	Previdenza LEB + NV - presente NV - previsioni - cumulativamente rispetto all'ultimo esercizio della presente legge	Differenza Variazioni che si prevedono con la presente legge rispetto alla previsione NV	Previdenza LEB + NV - presente NV - previsioni - cumulativamente rispetto all'ultimo esercizio della presente legge	Differenza Variazioni che si prevedono con la presente legge rispetto alla previsione NV	
3	CP	23.329.023,023	24.211.000,000	23.201.000,000	23.201.000,000	24.211.000,000	1.010.000,000
3.1	CP	22.807.000,000	22.704.000,000	22.834.000,000	22.931.000,000	22.931.000,000	124.000,000
	CP	17.000.000,000	19.134.000,000	19.034.000,000	19.034.000,000	19.034.000,000	2.034.000,000
	CP	105.000,000	105.000,000	105.000,000	105.000,000	105.000,000	0,000
	CP	203.775,000	274.435,000	274.435,000	274.435,000	274.435,000	70.660,000
	CP	17.690.000,000	18.000.000,000	18.000.000,000	18.000.000,000	18.000.000,000	310.000,000
	CP	4.700.000,000	4.650.000,000	4.650.000,000	4.650.000,000	4.650.000,000	-50.000,000
	CP	4.750.000,000	4.650.000,000	4.650.000,000	4.650.000,000	4.650.000,000	-100.000,000
	CP	0,000	0,000	0,000	0,000	0,000	0,000
3.2	CP	681.981,616	627.265,241	627.265,241	627.265,241	627.265,241	-54.716,375
	CP	42.546,616	42.546,241	42.546,241	42.546,241	42.546,241	-0,375
	CP	40.000,000	40.000,000	40.000,000	40.000,000	40.000,000	0,000
	CP	31.400,567	32.400,567	32.400,567	32.400,567	32.400,567	1.000,000
	CP	602,415,000	604,000,000	604,000,000	604,000,000	604,000,000	1.587,599
	CP	681,415,000	684,000,000	684,000,000	684,000,000	684,000,000	2.585,000



020007008

MINISTERO DELL'ECONOMIA E DELLE FINANZE
Spesa in Onni Indagatoal - Fattore Legittimo a addeguamento al fabbisogno per programma (art. 2 - c. 4 L. 196/2009)
in Euro

Missione Programma Titolo	2017		2018		2019		Differenziale Variazioni che in pregresso con la previsione IV relativo alla presente esercizio
	Previsioni DLB - NV - previsioni NV - previsioni con le previsioni NV relativo alla presente esercizio	Devia Variazioni con la previsione con le previsioni NV	Previsioni DLB + NV - previsioni NV - previsioni con le previsioni NV relativo alla presente esercizio	Differenziale Variazioni che in pregresso con la previsione IV	Previsioni DLB - NV - previsioni NV - previsioni con le previsioni NV relativo alla presente esercizio	Differenziale Variazioni che in pregresso con la previsione IV	
4	887.247.325	88	95.700.325	88	87.247.320	88	
4.1	907.207.325	88	95.700.325	88	87.247.320	88	
Spesa corrente	907.247.325	88	95.700.48	88	97.247.320	88	
Fattore Legittimo	987.247.325	88	95.700.48	88	97.247.320	88	



020007004

MINISTERO DELL'ECONOMIA E DELLE FINANZE
 Spesa in Onni Indagatoal - Fattore Legislativo a addeguamento al Fabbisogno per programma (art. 2 - c. 4 L. 198/2008)
 (in Euro)

Missione Programma Titolo	2017		2018		2019		Differenziale Variazione che si predisce con la presente legge	
	Previdenza DLB - MV - presenza MV - presenza MV - compensazioni mutabili nel 1° semestre 2017 della presente legge	Debiti - variazioni con la presente legge - presenza MV	Previdenza DLB + MV - presenza MV - presenza MV - compensazioni mutabili nel 1° semestre 2018	Differenziale Variazioni con la presente legge	Previdenza DLB - MV - presenza MV - presenza MV - compensazioni mutabili nel 1° semestre 2019	Differenziale Variazioni con la presente legge		
5	Debiti pubblici a scadenza (7)	CP	2.120.326.134	xx	2.180.820.273	xx	2.100.733.809	xx
5.1	Concorso della Giustizia di Finanza alla sicurezza pubblica (7.1)	CP	1.497.739.194	xx	1.479.176.497	xx	1.461.795.620	xx
	Spese correnti	CP	1.409.276.102	xx	1.402.894.849	xx	1.390.311.372	xx
		CP	104.291.222	xx	107.370.346	xx	104.064.170	xx
		CP	1.079.806	xx	1.066.074	xx	990.812	xx
		CP	1.293.838.364	xx	1.275.688.626	xx	1.288.658.360	xx
	Spese in conto capitale	CP	16.481.740	xx	78.645.748	xx	71.463.748	xx
		CP	19.156.306	xx	16.58.808	xx	19.158.808	xx
		CP	11.000.000	xx	45.000.000	xx	10.000.000	xx
		CP	47.326.344	xx	42.138.940	xx	42.326.344	xx
5.2	Spese in conto capitale (7.4)	CP	63.569.284	xx	630.247.676	xx	643.068.000	xx
	Spese correnti	CP	630.565.284	xx	639.347.676	xx	643.068.000	xx
		CP	691.568.284	xx	699.347.676	xx	643.068.000	xx



0201570146

MINISTERO DELL'ECONOMIA E DELLE FINANZE
Spesa in Onni Indirigato - Fattore Legittimo a addebiamento al Fabbricato per programma (art. 2 - c. 4 L. 196/2009)
in Euro

Missione Programma Titolo	2017		2018		2019		Differenziale Variazioni che si prevedono con la presente legge rispetto alla previsione FY
	Previdenza DLB - NV - presente NV (previsione compilativa) rispetto alla previsione FY	Disca Variazioni che si prevedono con la presente legge rispetto alla previsione NV	Previdenza DLB + NV - presente NV (previsione compilativa) rispetto alla previsione FY	Disca Variazioni che si prevedono con la presente legge rispetto alla previsione NV	Previdenza DLB - NV - presente NV (previsione compilativa) rispetto alla previsione FY	Disca Variazioni che si prevedono con la presente legge rispetto alla previsione NV	
01 - Sviluppo delle risorse umane e professionali	CP	2.801.172,11€	€€	2.812.286,02€	€€	2.771.039,81€	€€
02 - Sviluppo delle risorse umane e professionali	CP	1.901.139,86€	€€	2.064.671,31€	€€	2.039.413,70€	€€
03 - Sviluppo delle risorse umane e professionali	CP	1.901.139,86€	€€	2.064.671,31€	€€	2.039.413,70€	€€
04 - Sviluppo delle risorse umane e professionali	CP	1.622.023,09€	€€	1.500.121,00€	€€	1.559.591,89€	€€
05 - Sviluppo delle risorse umane e professionali	CP	272.087,91€	€€	554.176,28€	€€	70.852,70€	€€
06 - Sviluppo delle risorse umane e professionali	CP	1.608.035,20€	€€	848.070,28€	€€	732.095,81€	€€
07 - Sviluppo delle risorse umane e professionali	CP	161.632,90€	€€	196.890,73€	€€	86.751,25€	€€
08 - Sviluppo delle risorse umane e professionali	CP	41.200,00€	€€	48.700,00€	€€	46.200,00€	€€
09 - Sviluppo delle risorse umane e professionali	CP	16.882,89€	€€	86.814,28€	€€	16.262,89€	€€
10 - Sviluppo delle risorse umane e professionali	CP	87.749,91€	€€	65.176,24€	€€	34.748,15€	€€
11 - Sviluppo delle risorse umane e professionali	CP	202.815,12€	€€	803.286,65€	€€	303.862,26€	€€
12 - Sviluppo delle risorse umane e professionali	CP	28.182,91€	€€	291.482,81€	€€	268.162,91€	€€
13 - Sviluppo delle risorse umane e professionali	CP	1.630,00€	€€	42.115,16€	€€	12.610,16€	€€
14 - Sviluppo delle risorse umane e professionali	CP	542.581,18€	€€	447.181,62€	€€	338.262,47€	€€
15 - Sviluppo delle risorse umane e professionali	CP	543.587,18€	€€	427.681,62€	€€	338.262,47€	€€



020157014

MINISTERO DELL'ECONOMIA E DELLE FINANZE

Spesa in Onni Indagatal - Fattore Legislativo a adempimento al Fabbisogno per programma (art. 2 - c. 4 L. 186/2009); (in Euro)

Missione Programma Titolo	2017		2018		2019		Di cui Variazioni che in pregresso con la previsione FY
	Previdenza DLB - FY - presenza FY (previsione complessivamente multipli) nel corso del periodo della presente legge)	Dinca Variazioni che si appoggiano con la previsione FY	Previdenza DLB + FY - presenza FY (previsione complessivamente multipli) nel corso del periodo della presente legge)	Di cui Variazioni che si appoggiano con la previsione FY	Previdenza DLB - FY - presenza FY (previsione complessivamente multipli) nel corso del periodo della presente legge)	Di cui Variazioni che in pregresso con la previsione FY	
1.1	14.077.650.022	23.000.000	17.073.000.000	19.000.000	16.762.990.022	<<	<<
1.1.1	1.655.017.806	<<	1.659.017.806	<<	2.209.017.806	<<	<<
Spese correnti	100.000.000	<<	100.000.000	<<	150.000.000	<<	<<
Fattore Legislativo	100.000.000	<<	100.000.000	<<	150.000.000	<<	<<
Onni Indagatal	<<	<<	<<	<<	<<	<<	<<
Spese in conto capitale	1.554.017.806	<<	1.559.017.806	<<	2.059.017.806	<<	<<
Fattore Legislativo	1.500.000.000	<<	1.500.000.000	<<	2.000.000.000	<<	<<
Onni Indagatal	54.017.806	<<	59.017.806	<<	59.017.806	<<	<<
1.1.2	14.412.632.117	23.000.000	15.262.100.000	10.000.000	14.563.982.117	<<	<<
Interventi di sostegno finanziati a struttura della finanziaria (F.F.F.)	12.004.170.000	<<	11.997.990.000	<<	11.990.070.000	<<	<<
Spese correnti	1.547.975.000	<<	1.765.010.420	<<	577.470.000	<<	<<
Fattore Legislativo	9.715.000	<<	9.819.483	<<	9.715.000	<<	<<
Onni Indagatal	10.482.960.000	<<	10.811.260.000	<<	10.557.460.000	<<	<<
Spese in conto capitale	2.304.482.117	23.000.000	2.587.257.117	10.000.000	3.186.277.117	<<	<<
Fattore Legislativo	500.000	<<	1.500.000	<<	1.500.000	<<	<<
Fattore Legislativo	1.603.252.117	23.000.000	2.281.652.117	10.000.000	1.897.077.117	<<	<<
Onni Indagatal	500.700.000	<<	1.274.000.000	<<	2.279.200.000	<<	<<



0201570142

MINISTERO DELL'ECONOMIA E DELLE FINANZE
 Spesa in Onni Indagatal - Fattore Legittimo a sviluppo di Fabbricato per programma (art. 2 - c. 4 L. 198/2008;
 art. 6)

Missione Programma Titolo	2017		2018		2019		Di cui Variazioni che in prevedibile PV
	Previdibile LEB - PV - previsioni PV - cumulativamente mutabili nel corso del periodo della presente esercizio	Disca Variazioni che si spingono con le previsioni PV	Previdibile LEB + PV - previsioni PV - previsioni PV - cumulativamente mutabili nel corso del periodo della presente esercizio	Di cui Variazioni che si spingono con le previsioni PV	Previdibile LEB - PV - previsioni PV - previsioni PV - cumulativamente mutabili nel corso del periodo della presente esercizio	Di cui Variazioni che in prevedibile PV	
B	2.287.176.872	19.000.000	6.034.644.329	32.000.000	4.200.219.800	42.300.000	
B.1	2.287.176.872	19.000.000	6.034.644.329	32.000.000	4.200.219.800	42.300.000	
Spesa comuni	1.267.947.795	55	1.575.829.325	55	1.275.829.376	55	
Fondo FOGES	4.442.000	55	4.424.819	55	4.419.040	55	
Fattore Legittimo	61.714	55	65.826	55	60.718	55	
Onni Indagatal	1.253.499.078	55	1.374.419.078	55	1.274.419.078	55	
Spesa in conto capitale	2.205.228.137	19.000.000	4.658.815.024	32.000.000	2.820.319.024	42.300.000	
Fattore Legittimo	1.793.249.121	19.000.000	4.068.315.024	32.000.000	2.720.319.024	42.300.000	
Onni Indagatal	600.000.000	55	600.000.000	55	600.000.000	55	



0201570145

MINISTERO DELL'ECONOMIA E DELLE FINANZE
 Spesa di Oneri Indagatori - Fondo Legislativo a addebiamento al Fabbricato per programma (art. 2 - c. 4 L. 196/2009)
 (in Euro)

Missione Programma Titolo	2017		2018		2019		Differenziale Variazione che si paga/risparmia sulla previsione PV
	Previsioni DLB - NP - previsioni NP - compensamenti mutuali nel corso l'anno della presente esercizio	Differenziale Variazione che si paga/risparmia con le previsioni NP	Previsioni DLB + NP - previsioni NP - previsioni NP - compensamenti mutuali nel corso l'anno della presente esercizio	Variazioni che si paga/risparmia con le previsioni NP	Previsioni DLB - NP - previsioni NP - compensamenti mutuali nel corso l'anno della presente esercizio	Differenziale Variazione che si paga/risparmia sulla previsione PV	
01	251.000.000	000	1.401.000.000	000	1.000.200.000	000	000
02	251.000.000	000	1.701.000.000	000	1.000.200.000	000	000
03	251.000.000	000	1.401.000.000	000	1.000.200.000	000	000
04	201.000.000	000	240.000.000	000	131.200.000	000	000
05	201.000.000	000	800.000.000	000	860.000.000	000	000



0201570142

MINISTERO DELL'ECONOMIA E DELLE FINANZE
Spesa in Onni Indagatoal - Fattore Legittimo a addeguamento al fabbisogno per programma (art. 2 - c. 4 L. 196/2009;
in Euro)

Missione Programma Titolo	2017		2018		2019		Di cui Variazioni che in pregresso con la previsione FY
	Previdenza DLB - NV - presenza NV - presenza NV - compensazioni - mutamenti nel corso - effetto della presenza - costi	Disca - variazioni con la previsione con la previsione NV	Previdenza DLB + NV - presenza NV - presenza NV - compensazioni - mutamenti nel corso - effetto della presenza - costi	Di cui Variazioni con la previsione con la previsione NV	Previdenza DLB - NV - presenza NV - presenza NV - compensazioni - mutamenti nel corso - effetto della presenza - costi	Di cui Variazioni che in pregresso con la previsione FY	
40.1	CP	678.028.900	63.071.017	551.286.521	66.347.210	552.757.960	65.312.170
40.1	CP	446.455.322	44	823.470.822	44	323.410.322	44
Spese correnti	CP	44.704.000	44	323.470.000	44	323.410.000	44
	CP	83.085.000	44	80.000.000	44	80.000.000	44
	CP	378.086.900	44	282.470.000	44	282.410.300	44
Spese in conto capitale	CP	6.751.822	44	1.080.822	44	1.080.822	44
	CP	6.751.822	44	1.080.822	44	1.080.822	44
40.2	CP	28.573.143	63.071.017	227.187.719	66.347.210	229.267.171	66.312.170
Spese correnti	CP	22.573.143	11.001.044	227.787.119	74.505.040	229.267.171	74.468.082
	CP	3.086.000	-124.322.089	3.086.000	-12.662.679	3.086.000	-121.467.186
	CP	196.223.143	106.223.143	96.437.119	106.437.119	107.937.171	107.937.171
	CP	28.273.000	44	28.273.000	44	28.273.000	44
Spese in conto capitale	CP	44	-8.290.027	44	-8.157.830	44	-8.157.805
	CP	44	-8.290.027	44	-8.157.830	44	-8.157.805



02005704C

MINISTERO DELL'ECONOMIA E DELLE FINANZE
 Spesa in Onni Indagatoal Fattore Legittimo a addeguamento al fabbisogno per programma (art. 2 - c. 4 L. 196/2009)
 (in Euro)

Missione Programma Titolo	2017		2018		2019		Differenziale Variazione che si prevede con la previsione FY prevedibile FY	Differenziale Variazione che si prevede con la previsione FY
	Previdibile DLB - NV - presenza NV - cumulo di aumenti - mutamenti nel corso - effetto della presenza - costi	Disca - variazione con la previsione NV - presenza NV	Previdibile DLB + NV - presenza NV - mutamenti nel corso - effetto della presenza - costi	Differenziale Variazione che si prevede con la previsione FY prevedibile FY	Previdibile DLB - NV - presenza NV - cumulo di aumenti - mutamenti nel corso - effetto della presenza - costi	Differenziale Variazione che si prevede con la previsione FY prevedibile FY		
01	109.093,18	00	243.830,37	00	200.660,161	00	00	
01.1	106.392,10	00	243.690,01	00	235.893,141	00	00	
Spesa in conto capitale	109.382,14	00	243.690,41	00	200.600,141	00	00	
Fattore Legittimo Onni Indagatoal	100.515,622	00	232.875,023	00	239.070,623	00	00	
	817.514	00	614.616	00	814.516	00	00	



020157046

MINISTERO DELL'ECONOMIA E DELLE FINANZE
 Spesa in Onni Indagatoal Fattore Legittimo a addeguamento al Fabbisogno per programma (art. 2 - c. 4 L. 196/2009)
 (in Euro)

Missione Programma Titolo	2017		2018		2019		Differenziale Variazioni che si prevedono con la presente legge rispetto alla previsione del bilancio di legge prevedibile nel quadro della presente legge
	Previdibile a previdibile complessivamente nel quadro della presente legge	Disca Verifica con la spesa con la presente legge	Previdibile a previdibile complessivamente nel quadro della presente legge	Differenziale Variazioni che si prevedono con la presente legge rispetto alla previsione del bilancio di legge prevedibile nel quadro della presente legge	Previdibile a previdibile complessivamente nel quadro della presente legge	Differenziale Variazioni che si prevedono con la presente legge rispetto alla previsione del bilancio di legge prevedibile nel quadro della presente legge	
02	177.098.394	CP	1.000.000	CP	1.000.000	CP	CP
02.2	175.895.394	CP	1.000.000	CP	1.000.000	CP	CP
	165.000.000	CP	CP	CP	CP	CP	CP
	10.000.000	CP	CP	CP	CP	CP	CP
	25.895.394	CP	1.000.000	CP	1.000.000	CP	CP
	25.895.394	CP	1.000.000	CP	1.000.000	CP	CP



020057047

MINISTERO DELL'ECONOMIA E DELLE FINANZE
 Spesa in Onni Indagatoal Fattore Legittimo a addegnamento al Fabbisogno per programma (art. 2 - c. 4 L. 196/2009)
 (in Euro)

Missione Programma Titolo	2017		2018		2019		Differenziale Variazioni che si prevedono con la presente legge rispetto alla previsione del bilancio di spesa prevedibile per l'esercizio 2019
	Previdenti DLB - NP - presenza NP - presenza NP - cumulo di mutui) nel 2017 rispetto alla previsione 2017)	Differenziale Variazioni che si prevedono con la presente legge rispetto alla previsione del bilancio di spesa prevedibile per l'esercizio 2017)	Previdenti DLB + NP - presenza NP - presenza NP - cumulo di mutui) nel 2018 rispetto alla previsione 2018)	Differenziale Variazioni che si prevedono con la presente legge rispetto alla previsione del bilancio di spesa prevedibile per l'esercizio 2018)	Previdenti DLB + NP - presenza NP - presenza NP - cumulo di mutui) nel 2019 rispetto alla previsione 2019)	Differenziale Variazioni che si prevedono con la presente legge rispetto alla previsione del bilancio di spesa prevedibile per l'esercizio 2019)	
13 - Fondo di solidarietà urbanistica (13)	GP	0,0	0,0	0,0	70.000.000	0,0	0,0
13.1 - Attività edilizie e politiche territoriali (13.1)	GP	0,0	0,0	0,0	70.000.000	0,0	0,0
Spesa in conto capitale	GP	0,0	0,0	0,0	70.000.000	0,0	0,0
Fattore Legittimo	CF	0,0	0,0	0,0	70.000.000	0,0	0,0



0201570146

MINISTERO DELL'ECONOMIA E DELLE FINANZE
 Spesa in Conti Indirizzati - Fondo Legislativo a adempimento di Fabbricato per programma (art. 2 - c. 4 L. 186/2009)
 (in Euro)

Missione Programma Titolo	2017		2018		2019		Differenziale tra le previsioni con la finanziaria NV	Differenziale tra le previsioni con la finanziaria NV - risultato dello stanziamento	Differenziale tra le previsioni con la finanziaria NV - risultato dello stanziamento	Differenziale tra le previsioni con la finanziaria NV - risultato dello stanziamento	Differenziale tra le previsioni con la finanziaria NV - risultato dello stanziamento
	Previsioni LEB - NV - previsioni NV - previsioni con la finanziaria NV	Previsioni LEB - NV - previsioni NV - previsioni con la finanziaria NV	Previsioni LEB - NV - previsioni NV - previsioni con la finanziaria NV	Previsioni LEB - NV - previsioni NV - previsioni con la finanziaria NV	Previsioni LEB - NV - previsioni NV - previsioni con la finanziaria NV	Previsioni LEB - NV - previsioni NV - previsioni con la finanziaria NV					
14	CP	1.100.000,791	1.225.241,911	930.000	8.120.937,739	3.600,000					
14.1	CP	41 - 806,414	557.219,494	8.500.000	768.017,427	9.500,000					
	CP	403.968,285	359.379,785	4 - 4.237,774	360.127,236	4 - 4.237,323					
	CP	301.846,362	584.332,021	200.000	395.121,469	200.000					
	CP	200.000	300.000	4 - 4	200.000	4 - 4					
	CP	7.640,141	7.640,141	4 - 4	7.640,141	4 - 4					
	CP	500.000	800.000	4 - 4	500.000	4 - 4					
	CP	7.340,141	7.340,141	4 - 4	7.340,141	4 - 4					
14.2	CP	103.092,172	101.945,069	4 - 4	103.782,120	4 - 4					
	CP	102.092,172	101.663,005	4 - 4	103.742,120	4 - 4					
	CP	1.500,000	3.126,462	4 - 4	3.104,821	4 - 4					
	CP	01.511,315	99.326,617	4 - 4	99.147,399	4 - 4					
14.3	CP	698.108,209	680.186,406	300.000	656.106,209	300.000					
	CP	685.927,300	655.638,006	300.000	655.927,309	300.000					
	CP	24.766,006	24.766,006	4 - 4	24.766,000	4 - 4					
	CP	683.457,300	653.457,300	300.000	653.457,309	300.000					
	CP	190.400	190.400	4 - 4	190.400	4 - 4					
	CP	180.900	180.900	4 - 4	180.900	4 - 4					



0203570144

MINISTERO DELL'ECONOMIA E DELLE FINANZE
 Spesa in Oneri Indagatori - Fondo Legislativo a adempimento al Parlamento per programma (art. 2 - c. 4 - L. 198/2008)
 (in Euro)

Missione Programma Titolo	2017		2018		2019		Differenza Variazioni con la previsione di Parlamento	Differenza Variazioni con la previsione di Parlamento	Differenza Variazioni con la previsione di Parlamento				
	Previdenza DLB - NP - presente NP - previsioni - cumulti - muti - resti	Disa - presente NP - previsioni - cumulti - muti - resti	Previdenza DLB + NP - presente NP - previsioni - cumulti - muti - resti	Disa - presente NP - previsioni - cumulti - muti - resti	Previdenza DLB + NP - presente NP - previsioni - cumulti - muti - resti	Disa - presente NP - previsioni - cumulti - muti - resti				Previdenza DLB + NP - presente NP - previsioni - cumulti - muti - resti	Differenza Variazioni con la previsione di Parlamento	Differenza Variazioni con la previsione di Parlamento	
03	GP	GP	11.836.781,179		11.403.788,189				11.464.741,179				
03.1	GP	GP	11.836.781,179		11.403.788,189				11.464.741,179				
03.1.1	GP	GP	11.464.741,179		11.403.788,189				11.464.741,179				
03.1.1.1	GP	GP	59.861.812		59.861.812				59.861.812				
03.1.1.1.1	GP	GP	11.403.879,364		11.403.879,364				11.403.879,364				
03.1.1.1.1.1	GP	GP	76.000,000										
03.1.1.1.1.1.1	GP	GP	76.000,000										



0201570126

MINISTERO DELL'ECONOMIA E DELLE FINANZE
 Spesa in Onni Indirizzata - Fondo Legislativo a adempimento di Parlamento (art. 2 - c. 4 L. 196/2009)
 (M. E. 40)

Missione Programmi Titolo	2017		2018		2019		Differenziale Variazioni che si prevedono con la presente legge rispetto alla previdenza FY complessivamente risultanti nel 2019 rispetto alla presente legge
	Previdenza DLB - FY - presente FY - previsioni - cambiamenti risultanti nel 2017 rispetto alla presente legge	Variazioni che si prevedono con la presente legge rispetto alla previdenza FY	Previdenza DLB + MY - presente FY - previsioni - cambiamenti risultanti nel 2018 rispetto alla presente legge	Variazioni che si prevedono con la presente legge rispetto alla previdenza FY	Previdenza DLB + MY - presente FY - previsioni - cambiamenti risultanti nel 2019 rispetto alla presente legge	Variazioni che si prevedono con la presente legge rispetto alla previdenza FY	
04	1.000.000.000	<<	1.000.000.000	<<	1.000.000.000	<<	<<
04.1	1.000.000.000	<<	1.000.000.000	<<	1.000.000.000	<<	<<
Spesa corrente	1.000.000.000	<<	1.000.000.000	<<	1.000.000.000	<<	<<
Onni Indirizzata	1.000.000.000	<<	1.000.000.000	<<	1.000.000.000	<<	<<



020157012*

MINISTERO DELL'ECONOMIA E DELLE FINANZE
Spesa in Onni Indagatoal - Fattore Legittimo a addeguamento al fabbisogno per programma (art. 2 - c. 4 L. 196/2009)
in Euro

Missione Programma Titolo	2017		2018		2019		Di cui Variazioni che in pregresso con la previsione FY
	Previdenza DLB - NV - presenza NV - presenza - cumulativa - risultato dell'esercizio - 100%	Dicea - variazioni con la previsione NV	Previdenza DLB + NV - presenza NV - presenza - cumulativa - risultato dell'esercizio - 100%	Di cui Variazioni che in pregresso con la previsione NV	Previdenza DLB - NV - presenza NV - presenza - cumulativa - risultato dell'esercizio - 100%	Di cui Variazioni che in pregresso con la previsione NV	
07	Organi costituzionali, a riferimento costituzionale e Presidenza del Consiglio dei ministri (1)	CP	2.377.302.392		2.282.290.071		95
07.1	Organi costituzionali (1.1)	CP	1.786.345.731		1.708.285.665		95
	Spese correnti	CP	1.781.243.731		1.708.280.665		95
	Fondo riserva	CP	5.100		5.100		100
	Fattore Legittimo	CP	47.100.000		47.100.000		100
	Contributi erogati	CP	1.735.048.731		1.705.188.121		98
07.2	Presidenza del Consiglio dei Ministri (1.2)	CP	601.000.000		473.994.206		79
	Spese correnti	CP	591.412.206		468.120.901		79
	Fondo riserva	CP	90.587.794		90.587.794		100
	Fattore Legittimo	CP	7.000.000		7.000.000		100
	Contributi erogati	CP	512.582.206		470.910.206		92
	Spese in conto capitale	CP	10.000.000		10.000.000		100
	Fattore Legittimo	CP	10.000.000		10.000.000		100



0201570122

MINISTERO DELL'ECONOMIA E DELLE FINANZE
Spesa in Onni Indagatoal Fattore Legittimo a addeguamento al fabbisogno per programma (art. 2 - c. 4 L. 196/2009;
101 E.40)

Missione Programma Titolo	2017		2018		2019	
	Previdenza DLB - NV - presenza NV - presenza - cumulativamente - risultato netto - risultato della gestione - 100%	Debiti - variazioni con le - appoggiato con le - presenza NV	Previdenza DLB + NV - presenza NV - presenza NV - cumulativamente - risultato netto - risultato della gestione - 100%	Debiti - variazioni con le - appoggiato con le - presenza NV	Previdenza DLB - NV - presenza NV - presenza NV - cumulativamente - risultato netto - risultato della gestione - 100%	Debiti - variazioni con le - appoggiato con le - presenza NV
14	207.273,00	1.000,00	664.788,32	1.000,00	666.373,80	1.300,00
14.1	665.172,85	1.000,00	669.490,79	1.000,00	669.655,76	1.300,00
Spese correnti	638.148,45	1.000,00	428.278,10	1.000,00	426.031,45	1.300,00
	41.024,40	**	47.312,69	**	40.028,70	**
	21.138,40	1.000,00	47.660,81	1.000,00	18.098,79	1.900,00
Spese in conto capitale	28.044,40	**	20.214,58	**	63.654,00	**
	30.000,00	**	**	**	**	**
	20.254,30	**	20.214,58	**	83.654,00	**
14.2	117.162,10	**	18.146,09	**	116.718,28	**
Spese correnti	117.162,10	**	18.146,09	**	116.718,28	**
	7.105,75	**	1.707,03	**	1.501,30	**
	110.056,35	**	16.439,06	**	115.216,98	**



0201570125

MINISTERO DELL'ECONOMIA E DELLE FINANZE
 Spesa in Oneri Indagatori - Fondo Legislativo a adempimento di Fabbricato per programma (art. 2 - c. 4 L. 186/2009;
 art. 6-ter)

Missione Programma Titolo	2017		2018		2019		Differenziale Variazioni che in pregresso con la previsione di previdenza IVV	Differenziale Variazioni che in pregresso con la previsione IVV
	Previdenza DLB - NV - previsioni NV - previsioni con le compensazioni mutuali nel 1° bimestre della presente anno	Devia Variazioni con le previsioni NV previsioni NV con le compensazioni mutuali nel 1° bimestre della presente anno	Previdenza DLB + NV - previsioni NV - previsioni con le compensazioni mutuali nel 1° bimestre della presente anno	Differenziale Variazioni che in pregresso con la previsione di previdenza IVV	Previdenza DLB - NV - previsioni NV - previsioni con le compensazioni mutuali nel 1° bimestre della presente anno	Differenziale Variazioni che in pregresso con la previsione di previdenza IVV		
18	CP	40.109.327	593.843.924	593.843.924	593.843.924	593.843.924	593.843.924	593.843.924
18.1	CP	197.304.512	-97.519.491	-97.519.491	-97.519.491	-97.519.491	-97.519.491	-97.519.491
Spesa corrente	CP	193.202.360	107.118.473	107.118.473	107.118.473	107.118.473	107.118.473	107.118.473
	CP	89.702.692	80.549.297	80.549.297	80.549.297	80.549.297	80.549.297	80.549.297
	CP	103.499.668	27.569.176	27.569.176	27.569.176	27.569.176	27.569.176	27.569.176
Spese in conto capitale	CP	10.111	10.111	10.111	10.111	10.111	10.111	10.111
	CP	10.111	10.111	10.111	10.111	10.111	10.111	10.111
18.2	CP	171.354.436	171.354.436	171.354.436	171.354.436	171.354.436	171.354.436	171.354.436
Gli oneri amministrativi (8.7)	CP	175.255.434	175.255.434	175.255.434	175.255.434	175.255.434	175.255.434	175.255.434
Spese correnti	CP	175.336.115	175.336.115	175.336.115	175.336.115	175.336.115	175.336.115	175.336.115
	CP	86.315	86.315	86.315	86.315	86.315	86.315	86.315
18.3	CP	34.449.410	34.449.410	34.449.410	34.449.410	34.449.410	34.449.410	34.449.410
Ampie opere di manutenzione (8.8)	CP	34.449.410	34.449.410	34.449.410	34.449.410	34.449.410	34.449.410	34.449.410
Spese correnti	CP	34.449.410	34.449.410	34.449.410	34.449.410	34.449.410	34.449.410	34.449.410
	CP	34.449.410	34.449.410	34.449.410	34.449.410	34.449.410	34.449.410	34.449.410



0200570124

MINISTERO DELL'ECONOMIA E DELLE FINANZE
Spesa in Conti Indagini del Fattore Legittimo e addebiamento al Fattore per programma (art. 2° c.c. L. 186/2008) in Euro

Missione Programmi Titolo	2017		2018		2019		Differenziale di variazioni che si pongono con la programmazione triennale (in %)	Differenziale di variazioni che si pongono con la programmazione triennale (in %)
	Previdenza DLB - NP - previsioni (previsione complessivamente risultanti nel 2017) (in Euro)	Deduzione con la previsione NP (previsione con la previsione NP) (in Euro)	Previdenza DLB - NP - previsioni (previsione complessivamente risultanti nel 2018) (in Euro)	Differenziale di variazioni che si pongono con la programmazione triennale (in %)	Previdenza DLB - NP - previsioni (previsione complessivamente risultanti nel 2019) (in Euro)	Differenziale di variazioni che si pongono con la programmazione triennale (in %)		
20 Sviluppo e rifugi all'isola di Ischia (326)	CP 3.479.320,000		3.879.223,046	-	4.120.370,000	-	-	
20.1 Sviluppo delle prediche naturali e costruite in materia di promozione turistica ed di miglioramento della qualità delle acque termali (326.1)	CP 3.495.320,000		3.939.223,046	-	4.120.370,000	-	-	
Spese comuni	CP 2.030,498		21.233,046	-	21.233,046	-	-	
	CP 17.395,024	CP 17.395,024	47.237,909	-	17.395,024	-	-	
	CP 3.665,065	CP 3.665,065	3.665,061	-	3.665,061	-	-	
Spese in conto capitale	CP 2.488.000,000		3.549.000,000	-	4.069.000,000	-	-	
	CP 2.488.000,000		3.549.000,000	-	4.069.000,000	-	-	
		CP 3.648.000,000	3.648.000,000	-	4.069.000,000	-	-	



020157012

MINISTERO DELL'ECONOMIA E DELLE FINANZE
 Spesa in Onni Indirizzata - Fondo Legislativo a adempimento di Fabbricato per programma (art. 2 - c. 4 L. 186/2009)
 (in Euro)

Missione Programma Titolo	2017		2018		2019		Di cui Variazioni che in pregresso con la previsione FY
	Previdenza DLB - FY - previsioni FY - cumulo variazioni mutabili nel corso dell'anno della presente legge	Debiti - variazioni con la previsione con la previsione FY	Previdenza DLB + FY - previsioni FY - previsioni con la previsione con la previsione FY - effetto delle variazioni mutabili	Di cui Variazioni che in pregresso con la previsione FY	Previdenza DLB - FY - previsioni FY - previsioni con la previsione con la previsione FY - effetto delle variazioni mutabili della presente legge	Di cui Variazioni che in pregresso con la previsione FY	
21	326.419.000,00	CP	298.730.031,865	CP	310.050.020,000	CP	
21.1	74.201.100,000	CP	72.733.071,865	CP	14.993.005,000	CP	
	79.248.140,000	CP	75.723.031,865	CP	74.983.025,000	CP	
	74.228.140,000	CP	73.723.031,865	CP	71.983.025,000	CP	
21.2	252.183.700,000	CP	225.005.600,000	CP	238.105.620,000	CP	
	252.183.700,000	CP	225.005.600,000	CP	238.105.620,000	CP	
	252.183.700,000	CP	225.005.600,000	CP	238.105.620,000	CP	



020157012

MINISTERO DELL'ECONOMIA E DELLE FINANZE
Spesa in Oneri Indagatori - Fondo Legislativo a adempimento al Parlamento per programma (art. 2 - c. 4 L. 196/2009);
in Euro

Missione Programma Titolo	2017		2018		2019		Differenziale Variazione che si prevede con la presente legge rispetto alla previsione del bilancio di legge presente
	Previdenza DLB - NV - presente NV (previsione completamente realizzata) nel bilancio di legge presente	Disca Variazione con la previsione con la presente NV	Previdenza DLB + NV - presente NV (previsione completamente realizzata) nel bilancio di legge presente	Disca Variazione con la previsione con la presente NV	Previdenza DLB - NV - presente NV (previsione completamente realizzata) nel bilancio di legge presente	Disca Variazione con la previsione con la presente NV	
22	Servizi istituzionali e generali delle amministrazioni pubbliche (2.2)	GP	209.701.707	0	793.836.256	0	584.134.549
22.1	Indirizzo pubblico (2.2.1)	GP	2.047.134	0	20.613.996	0	18.566.862
	Spese correnti	CP	25.096.776	0	89.880.869	0	64.784.093
	Fondo sviluppo	CP	2.041.706	0	2.485.285	0	443.579
	Oneri indagatori	CP	17.575.915	0	87.495.084	0	69.919.169
	Spese in conto capitale	CP	109.364	0	932.997	0	823.633
	Fondo sviluppo	CP	096.364	0	632.507	0	536.143
22.2	Servizi e affari generali per le amministrazioni di competenza (2.2.1)	CP	182.240.575	0	499.618.431	0	317.377.856
	Spese correnti	CP	148.700.364	0	40.111.298	0	258.588.066
	Fondo sviluppo	CP	43.191.702	0	422.281.009	0	379.089.307
	Oneri indagatori	CP	105.487.809	0	196.825.289	0	91.337.480
	Spese in conto capitale	CP	0	0	40.706.633	0	40.706.633
	Fondo sviluppo	CP	0	0	40.706.633	0	40.706.633
	Oneri indagatori	CP	0	0	0	0	0
22.3	Servizi generali delle strutture per il personale pubblico, per il personale amministrativo e per il personale tecnico (2.2.4)	CP	39.024.910	0	340.190.416	0	301.165.506
	Spese correnti	CP	31.575.916	0	300.041.022	0	268.465.106
	Fondo sviluppo	CP	293.267.317	0	795.149.889	0	501.882.572
	Fondo sviluppo	CP	28.328.708	0	25.604.913	0	2.723.795
	Oneri indagatori	CP	5.879.115	0	5.779.479	0	9.639.636
	Spese in conto capitale	CP	3.099.496	0	34.659.496	0	31.560.000
	Fondo sviluppo	CP	128.723	0	268.723	0	140.000
	Fondo sviluppo	CP	4.717.733	0	4.717.733	0	0
	Oneri indagatori	CP	32.817.000	0	32.817.000	0	0



020157012

MINISTERO DELL'ECONOMIA E DELLE FINANZE
Spesa in Onni Indirizzata - Fattore Legittimo a addebiamento al Fabbricato per programma (art. 2 - c. 4 L. 196/2009)
in Euro

Missione Programma Titolo	2017		2018		2019	
	Previdenza DLB - NV - presenza NV (previdenza compensativa mutui) nel 1° semestre 2017 della presente legge	Disca Verifica con il programma con la previdenza NV	Previdenza DLB + NV - presenza NV (previdenza compensativa mutui) nel 1° semestre 2018	Di Coe Verifica con il programma con la previdenza NV	Previdenza DLB - NV - presenza NV (previdenza compensativa mutui) nel 1° semestre 2019	Di Coe Verifica con il programma con la previdenza NV
22.4 Rappresentanza, difesa in giudizio e contenzioso legale in favore dell'Amministrazione dello Stato e degli enti autorizzati (22.4)	CP	17.288,436	172.174,028	00	130.081,332	00
	Spese correnti					
	CP	129.011,896	131.104,872	00	129.198,196	00
	Fondo unico					
	CP	12.452,364	12.389,697	00	12.452,364	00
	Onni Indirizzata					
	CP	117.249,116	118.713,185	00	116.698,918	00
	Spese in conto capitale					
	CP	- 573,756	1.572,156	00	1.572,156	00
	CP	- 573,756	1.572,156	00	1.572,156	00
22.5 Strandi per la pubblicità televisiva e radiofonica e per la acquisizione del patrimonio economico del personale (22.5)	CP	107.964,756	- 09.531,453	00	110.620,254	00
	Spese correnti					
	CP	99.282,187	100.240,316	00	101.698,178	00
	Fondo unico					
	CP	56.384,206	58.590,792	00	58.344,238	00
	Fattore Legittimo					
	CP	15.000,000	14.191,807	00	15.000,000	00
	Onni Indirizzata					
	CP	27.878,856	27.607,559	00	27.514,520	00
	Spese in conto capitale					
CP	1.522,336	3.225,236	00	3.225,236	00	
Fondo unico						
CP	8.225,236	8.225,236	00	8.225,236	00	
Fattore Legittimo						
CP	00	00	00	00	00	
Onni Indirizzata						
CP	178.000	185.159	00	185.159	00	
Rimborsi degli Interzive						
CP	178.000	185.159	00	185.159	00	



0201570126

MINISTERO DELL'ECONOMIA E DELLE FINANZE
 Spesa in Oneri Indirigibili - Fattore Legislativo a addebiamento al fabbisogno per programma (art. 2 - c. 4 L. 198/2008;
 art. 6-ter)

Missione Programma Titolo	2017		2018		2019		Differenziale Variazioni che si prevedono sulla previsione FY
	Previdenza DLB - FY - presenza FY - presenza FY - compensazioni con le mutazioni nel corso del periodo della presente legge	Disca Variazioni che si prevedono con le mutazioni FY	Previdenza DLB + FY - presenza FY - presenza FY - compensazioni con le mutazioni nel corso del periodo della presente legge	Disca Variazioni che si prevedono con le mutazioni FY	Previdenza DLB - FY - presenza FY - presenza FY - compensazioni con le mutazioni nel corso del periodo della presente legge	Differenziale Variazioni che si prevedono sulla previsione FY	
21	CP	12.287.000.000	-409.000.000	14.093.000.000	-358.000.000	14.372.000.000	-370.960.000
21.1	CP	7.600.267.862	-344.810.000	8.701.692.666	-240.480.000	8.967.162.716	-247.309.000
	CP	4.900.262.965	-234.410.000	5.301.690.666	-343.480.000	5.287.182.116	-247.309.000
	CP	2.700.000.000	-99.000.000	17.000.000	**	80.213.381	**
	CP	2.197.860.444	-217.890.000	2.800.110.195	-214.000.000	2.218.671.790	-606.348.000
	CP	2.487.500.104	-7.010.000	2.524.583.880	-32.486.000	2.986.317.628	-50.730.000
	CP	2.087.000.000	**	2.400.000.000	**	3.700.000.000	**
	CP	185.000.000	**	250.000.000	**	250.000.000	**
	CP	1.900.000.000	**	3.150.000.000	**	3.500.000.000	**
21.2	CP	4.213.017.971	-74.670.000	5.392.000.102	-814.200.000	4.395.000.102	-129.170.000
	CP	3.770.000.000	-41.000.000	2.893.000.000	-39.120.000	2.893.000.000	-49.980.000
	CP	471.917.971	-11.000.000	294.999.872	-37.000.000	294.999.872	-48.370.000
	CP	3.500.000.000	-600.000	3.698.000.000	-1.500.000	3.698.000.000	-1.500.000
	CP	3.443.000.000	-33.200.000	3.480.000.000	-10.700.000	3.504.000.000	-39.000.000
	CP	445.000.000	-33.200.000	498.000.000	-75.700.000	504.000.000	-79.700.000
	CP	3.000.000.000	**	3.000.000.000	**	3.000.000.000	**
	CP	405.018.000.157	-296.240.000	982.603.796.649	-327.182.700	990.605.652.719	-285.925.922
	CP	5.623.000.000	-213.850.120	8.435.100.292	-430.000.000	8.071.000.000	-131.500.000
	CP	27.223.981.227	13.413.143	28.647.112.483	-72.903.201	34.439.198.827	-23.200.828
	CP	570.567.881.270	-67.210.000	544.422.688.273	-34.150.000	557.204.750.507	-61.500.000



ELENCHI

MINISTERO DELL'ECONOMIA E DELLE FINANZE



1074859-1

MINISTERO DELL'ECONOMIA E DELLE FINANZE	
<p>1 POLITICHE ECONOMICHE-FINANZIARIE E DI BILANCIO E POLITICHE FINANZIARIE PUBBLICHE (22)</p> <p>1.1 Regolazione e coordinamento del sistema delle finanze (29.1)</p> <p>1.2 Programmazione e organizzazione delle finanze e delle istituzioni agli obblighi finanziari (29.3)</p> <p>1.3 Regolamentazione e vigilanza sul settore finanziario (29.4)</p> <p>1.4 Regolazioni contabili, sostituzioni e rimborsi d'imposte (29.5)</p> <p>1.5 Analisi e programmazione economico-finanziaria e gestione del debito e degli interventi economici (29.6)</p> <p>1.6 Analisi, monitoraggio e controllo della spesa pubblica e politiche di bilancio (29.7)</p> <p>1.7 Supporto all'azione di controllo, vigilanza e amministrazione generale della Ragioneria generale dello Stato sul territorio (29.8)</p> <p>1.8 Accertamento e riscossione delle entrate e gestione dei beni immobiliari dello Stato (29.10)</p> <p>1.9 Servizi finanziari e monetari (29.9)</p>	<p>2 Politiche dinamiche con le seguenti sottosezioni (2)</p> <p>2.1 Proposizioni e Ziti territoriali per interventi di sviluppo (2.1)</p> <p>2.2 Federalismo amministrativo (2.4)</p> <p>2.3 Cooperazione e regolazione contabili ed altri interventi alla autonomia regionale (2.5)</p> <p>3 Litigiosi in Europa e nel mondo (6)</p> <p>3.1 Partecipazione italiana alle politiche di bilancio in ambito UE (4.10)</p> <p>3.2 Partecipazione economica e finanziaria in ambito internazionale (4.11)</p> <p>3.3 Ordine pubblico e sicurezza (7)</p> <p>3.4 Coordinamento delle Guardie di Finanza e della sicurezza pubblica (7.2)</p> <p>3.5 Competitività e sviluppo delle imprese (11)</p> <p>3.6 Interventi alle imprese per interventi di sostegno (22.8)</p> <p>4.1 Politiche sociali e familiari (24)</p> <p>4.2 Gestione dei diritti dei cittadini (24.6)</p> <p>4.3 Sostegno ai servizi di protezione di genere ed assistenza perseguitati politici e stranieri (24.11)</p> <p>4.4 Politiche previdenziali (25)</p> <p>4.5 Politiche abilitatorie e complementari sicurezza sociale - trasferimenti agli enti ed organismi autorizzati (25.2)</p>

10074592

ALLEGATO 2.1

ALLEGATO DEL CONTO CONSOLIDATO TRIENNALE PER IL 2017 DI SPESA IN FAVORE DI ALCUNE REGIONI DEL MEZZO SUD, PER LE SPESE CONSOLIDATE (16.1) 26 MILIARDI 51 MILIARDI 200 MILIARDI 2016, 1.100/1

- 17 Organi costituzionali, e in particolare costituzionale e Presidenza del Consiglio dei Ministri (41)
- 17.1 Organi costituzionali (31,4)
 - 2136, 2105
- 18 Giustizia (4)
 - 18.1 Giustizia tributaria (6,5)
 - 1157)-2, 1266/1
- 21 Debito pubblico (34)
 - 21.1 Oneri per il servizio del debito statale (34,2)
 - 2114, 2217, 2118, 2217, 2219, 2222, 2225, 2242, 2247, 2248
 - 21.2 Rimborsi del debito statale (34,2)
 - 9377, 9341, 9351, 9390
- 22 Servizi istituzionali e generali delle amministrazioni pubbliche (321)
 - 22.1 Indirizzamento politico (32,2)
 - 1011, 1005-1015, 2017, 2020/1, 2097/1, 2107/1, 2115/1, 2117/1-2
 - 22.2 Servizi e affari generali per le amministrazioni di competenza (32,3)
 - 1091, 1098, 1210/1-2, 1220/1, 1096, 1098, 1099, 1011
 - 22.3 Servizi generali delle strutture pubbliche proposte ed attività formative e ad altre attività trasversali per le pubbliche amministrazioni (39,4)
 - 1047/1-6, 1097/1, 1063
 - 22.4 Rappresentanza, difesa in giudizio e consulenza legale in favore delle amministrazioni dello Stato e degli enti autonomi (22,5)
 - 4411, 4412, 4425 1-1, 4417/1-2, 4420, 4421/1, 4420/1, 4420, 4474
 - 22.5 Servizi per le pubbliche amministrazioni nell'area degli acquisti e del trattamento economico del personale (32,7)
 - 1210/1-2, 1220/1, 2, 36
- 23 Fondi da ripartire (33)
 - 23.1 Fondi da assegnare (33,1)
 - 3010, 3021



MINISTERO DELLO SVILUPPO ECONOMICO	
<p>1 Cooperatività e sviluppo delle imprese (11)</p> <p>1.1 Promozione e attuazione di politiche di sviluppo, competitività e innovazione, di responsabilità sociale d'impresa e mobilità cooperativa (11.5)</p> <p>2017-2018 2104/1-2, 2134, 2274, 2275, 2401, 2471</p> <p>1.2 Vigilanza sugli enti, sul sistema cooperativo e sulle garanzie comunitarie (11.6)</p> <p>2134-2018 2107, 2109, 2137/1, 2138</p> <p>1.3 Innovazione del sistema produttivo (11.7)</p> <p>2210-2018 2217/1, 2217, 2270, 2271, 2276</p> <p>1.4 Interventi alla contrattazione e tutela della proprietà industriale (11.8)</p> <p>2370, 2371, 2372, 2384/1-2, 2385/1, 2386, 2387</p> <p>1.5 Coordinamento sistema antitrust, attuazione di indirizzi e programmi per favorire competitività e sviluppo delle imprese, dei servizi di committenza e del settore artigianale (11.11)</p> <p>1240/1-2018 1241/1</p> <p>2 Regolazione dei mercati (12)</p> <p>2.1 Vigilanza sui mercati e sui prodotti, protezione della concorrenza e tutela dei consumatori (12.4)</p> <p>1241/1-2018 1242/1, 1243, 1244, 1245, 1246, 1247, 1248</p> <p>3 Commercio internazionale ed internazionalizzazione del sistema produttivo (16)</p> <p>2410/1-2018 2411, 2412, 2413, 2414</p> <p>3.1 Politica commerciale in ambito internazionale (16.4)</p> <p>2410/1-2018 2411, 2412, 2413, 2414</p> <p>3.2 Scambio internazionale delle imprese e promozione del made in Italy (16.5)</p> <p>2410/1-2018 2411, 2412, 2413, 2414</p> <p>4 Energia e diversificazione delle fonti energetiche (18)</p> <p>4.1 Sicurezza approvvigionamento, infrastrutture gas e petrolio e relativi mercati, efficienza energetica ed innovazioni nel settore energetico (18.6)</p> <p>1871/1-2018 1872/1, 1873, 1874</p>	<p>4.6 Implementazione del mercato elettrico, nucleare, delle energie rinnovabili e dell'efficienza energetica, ricerca per lo sviluppo sostenibile (18.7)</p> <p>1871/1-2018 1872/1, 1873, 1874, 1875, 1876, 1877, 1878</p> <p>4.7 Inquinamento, regolamentazione tecnica, gestione e controllo della risorsa del patrimonio (18.8)</p> <p>1871/1-2018 1872/1, 1873, 1874, 1875, 1876, 1877, 1878</p> <p>5 Comunicazioni (15)</p> <p>5.1 Pianificazione, regolamentazione vigilanza e controllo delle comunicazioni elettroniche e radiodiffusione, radiazione inquinamento elettromagnetico (15.5)</p> <p>2091/1-2018 2092/1</p> <p>5.2 Servizi di Comunicazione Elettronica, di Radiodiffusione e Mobilità (15.6)</p> <p>2091/1-2018 2092/1, 2093, 2094, 2095, 2096, 2097</p> <p>5.3 Attività economiche in materia di comunicazioni e di vigilanza sui mercati e sui prodotti (15.9)</p> <p>2091/1-2018 2092/1</p> <p>6 Ricerca e innovazione (17)</p> <p>6.1 Ricerca, implementazione, tecnologia e servizi per lo sviluppo delle comunicazioni e della società dell'informazione (17.16)</p> <p>1671/1-2018 1672/1</p> <p>7 Servizi istituzionali e generali delle amministrazioni pubbliche (32)</p> <p>7.1 Indirizzo politico (32.2)</p> <p>1511, 1512/1-2, 1513, 1514/1, 1515/1, 1516/1, 1517, 1518, 1519</p> <p>7.2 Servizi e affari generali per le amministrazioni di competenza (32.3)</p> <p>1521, 1522, 1523/1-2, 1524, 1525/1, 1526, 1527, 1528, 1529, 1530, 1531, 1532, 1533, 1534, 1535, 1536</p>



MINISTERO DEL LAVORO E DELLE POLITICHE SOCIALI	
<p>MINISTERO DEL LAVORO E DELLE POLITICHE SOCIALI DIREZIONE GENERALE DEL LAVORO E DELLE POLITICHE SOCIALI (R.D. 26 MARZO 1948, N. 106)</p>	<p>MINISTERO DEL LAVORO E DELLE POLITICHE SOCIALI DIREZIONE GENERALE DEL LAVORO E DELLE POLITICHE SOCIALI (R.D. 26 MARZO 1948, N. 106)</p>
<p>1 Politiche per il lavoro (10)</p> <p>1.1 Politiche passive del lavoro e incentivi all'occupazione (26.4)</p> <p>1915, 4021(1)-1, 4021(1), 4111</p> <p>1.2 Coordinamento e integrazione delle politiche del lavoro e delle politiche sociali, interazioni e coordinamento amministrativi (26.7)</p> <p>1211(1)-2, 1267(1), 1269</p> <p>1.3 Politiche di regolamentazione in materia di rapporti di lavoro (26.8)</p> <p>2915, 4921(1)-2, 4925(1), 5211</p> <p>1.4 Sistemi informativi per il monitoraggio e lo sviluppo delle politiche sociali e del lavoro e servizi di comunicazione istituzionale (26.12)</p> <p>0511(1), 36(1), 311</p> <p>2 Politiche previdenziali (25)</p> <p>2.1 Previdenza obbligatoria e complementare, assicurazioni sociali (25.3)</p> <p>4411(1)-4, 4711(1), 4711, 4712, 4713, 4714, 4715, 4716, 4717, 4718, 4719, 4720, 4721, 4722, 4723, 4724, 4725, 4726, 4727, 4728, 4729, 4730, 4731, 4732, 4733, 4734, 4735, 4736, 4737, 4738, 4739, 4740, 4741, 4742, 4743, 4744, 4745, 4746, 4747, 4748, 4749, 4750, 4751, 4752, 4753, 4754, 4755, 4756, 4757, 4758, 4759, 4760, 4761, 4762, 4763, 4764, 4765, 4766, 4767, 4768, 4769, 4770, 4771, 4772, 4773, 4774, 4775, 4776, 4777, 4778, 4779, 4780, 4781, 4782, 4783, 4784, 4785, 4786, 4787, 4788, 4789, 4790, 4791, 4792, 4793, 4794, 4795, 4796, 4797, 4798, 4799, 4800, 4801, 4802, 4803, 4804, 4805, 4806, 4807, 4808, 4809, 4810, 4811, 4812, 4813, 4814, 4815, 4816, 4817, 4818, 4819, 4820, 4821, 4822, 4823, 4824, 4825, 4826, 4827, 4828, 4829, 4830, 4831, 4832, 4833, 4834, 4835, 4836, 4837, 4838, 4839, 4840, 4841, 4842, 4843, 4844, 4845, 4846, 4847, 4848, 4849, 4850, 4851, 4852, 4853, 4854, 4855, 4856, 4857, 4858, 4859, 4860, 4861, 4862, 4863, 4864, 4865, 4866, 4867, 4868, 4869, 4870, 4871, 4872, 4873, 4874, 4875, 4876, 4877, 4878, 4879, 4880, 4881, 4882, 4883, 4884, 4885, 4886, 4887, 4888, 4889, 4890, 4891, 4892, 4893, 4894, 4895, 4896, 4897, 4898, 4899, 4900, 4901, 4902, 4903, 4904, 4905, 4906, 4907, 4908, 4909, 4910, 4911, 4912, 4913, 4914, 4915, 4916, 4917, 4918, 4919, 4920, 4921, 4922, 4923, 4924, 4925, 4926, 4927, 4928, 4929, 4930, 4931, 4932, 4933, 4934, 4935, 4936, 4937, 4938, 4939, 4940, 4941, 4942, 4943, 4944, 4945, 4946, 4947, 4948, 4949, 4950, 4951, 4952, 4953, 4954, 4955, 4956, 4957, 4958, 4959, 4960, 4961, 4962, 4963, 4964, 4965, 4966, 4967, 4968, 4969, 4970, 4971, 4972, 4973, 4974, 4975, 4976, 4977, 4978, 4979, 4980, 4981, 4982, 4983, 4984, 4985, 4986, 4987, 4988, 4989, 4990, 4991, 4992, 4993, 4994, 4995, 4996, 4997, 4998, 4999, 5000</p>	<p>5 Servizi istituzionali e generali delle amministrazioni pubbliche (32)</p> <p>5.1 Indirizzo politico (32.7)</p> <p>1001, 2001(1)-2, 1003, 1500(1), 2002(1)</p> <p>5.2 Servizi e uffici generali per le amministrazioni pubbliche (32.8)</p> <p>1001, 2001, 4700(1)-2, 4700(1), 4701, 4702, 4703, 4704, 4705</p>
<p>3 Diritti sociali, politiche sociali e famiglia (24)</p> <p>3.1 Terzo settore (associazionismo, volontariato, plus e comunità sociali) e responsabilità sociale delle imprese e delle organizzazioni (24.2)</p> <p>5111(1)-2, 5111(1), 5191</p> <p>3.2 Trasferimenti assistenziali a enti previdenziali. Finanziamento nazionale spesa sociale, programmazione, monitoraggio e valutazione politiche sociali e di inclusione attiva (24.12)</p> <p>2501, 2502, 3100(1)-2, 3100(1), 3171, 3503, 3504, 3505, 3506, 3507, 3508, 3509, 3510, 3511, 3512, 3513, 3514, 3515, 3516, 3517, 3518, 3519, 3520, 3521, 3522, 3523, 3524, 3525, 3526, 3527, 3528, 3529, 3530, 3531, 3532, 3533, 3534, 3535, 3536, 3537, 3538, 3539, 3540, 3541, 3542, 3543, 3544, 3545, 3546, 3547, 3548, 3549, 3550, 3551, 3552, 3553, 3554, 3555, 3556, 3557, 3558, 3559, 3560, 3561, 3562, 3563, 3564, 3565, 3566, 3567, 3568, 3569, 3570, 3571, 3572, 3573, 3574, 3575, 3576, 3577, 3578, 3579, 3580, 3581, 3582, 3583, 3584, 3585, 3586, 3587, 3588, 3589, 3590, 3591, 3592, 3593, 3594, 3595, 3596, 3597, 3598, 3599, 3600, 3601, 3602, 3603, 3604, 3605, 3606, 3607, 3608, 3609, 3610, 3611, 3612, 3613, 3614, 3615, 3616, 3617, 3618, 3619, 3620, 3621, 3622, 3623, 3624, 3625, 3626, 3627, 3628, 3629, 3630, 3631, 3632, 3633, 3634, 3635, 3636, 3637, 3638, 3639, 3640, 3641, 3642, 3643, 3644, 3645, 3646, 3647, 3648, 3649, 3650, 3651, 3652, 3653, 3654, 3655, 3656, 3657, 3658, 3659, 3660, 3661, 3662, 3663, 3664, 3665, 3666, 3667, 3668, 3669, 3670, 3671, 3672, 3673, 3674, 3675, 3676, 3677, 3678, 3679, 3680, 3681, 3682, 3683, 3684, 3685, 3686, 3687, 3688, 3689, 3690, 3691, 3692, 3693, 3694, 3695, 3696, 3697, 3698, 3699, 3700, 3701, 3702, 3703, 3704, 3705, 3706, 3707, 3708, 3709, 3710, 3711, 3712, 3713, 3714, 3715, 3716, 3717, 3718, 3719, 3720, 3721, 3722, 3723, 3724, 3725, 3726, 3727, 3728, 3729, 3730, 3731, 3732, 3733, 3734, 3735, 3736, 3737, 3738, 3739, 3740, 3741, 3742, 3743, 3744, 3745, 3746, 3747, 3748, 3749, 3750, 3751, 3752, 3753, 3754, 3755, 3756, 3757, 3758, 3759, 3760, 3761, 3762, 3763, 3764, 3765, 3766, 3767, 3768, 3769, 3770, 3771, 3772, 3773, 3774, 3775, 3776, 3777, 3778, 3779, 3780, 3781, 3782, 3783, 3784, 3785, 3786, 3787, 3788, 3789, 3790, 3791, 3792, 3793, 3794, 3795, 3796, 3797, 3798, 3799, 3800, 3801, 3802, 3803, 3804, 3805, 3806, 3807, 3808, 3809, 3810, 3811, 3812, 3813, 3814, 3815, 3816, 3817, 3818, 3819, 3820, 3821, 3822, 3823, 3824, 3825, 3826, 3827, 3828, 3829, 3830, 3831, 3832, 3833, 3834, 3835, 3836, 3837, 3838, 3839, 3840, 3841, 3842, 3843, 3844, 3845, 3846, 3847, 3848, 3849, 3850, 3851, 3852, 3853, 3854, 3855, 3856, 3857, 3858, 3859, 3860, 3861, 3862, 3863, 3864, 3865, 3866, 3867, 3868, 3869, 3870, 3871, 3872, 3873, 3874, 3875, 3876, 3877, 3878, 3879, 3880, 3881, 3882, 3883, 3884, 3885, 3886, 3887, 3888, 3889, 3890, 3891, 3892, 3893, 3894, 3895, 3896, 3897, 3898, 3899, 3900, 3901, 3902, 3903, 3904, 3905, 3906, 3907, 3908, 3909, 3910, 3911, 3912, 3913, 3914, 3915, 3916, 3917, 3918, 3919, 3920, 3921, 3922, 3923, 3924, 3925, 3926, 3927, 3928, 3929, 3930, 3931, 3932, 3933, 3934, 3935, 3936, 3937, 3938, 3939, 3940, 3941, 3942, 3943, 3944, 3945, 3946, 3947, 3948, 3949, 3950, 3951, 3952, 3953, 3954, 3955, 3956, 3957, 3958, 3959, 3960, 3961, 3962, 3963, 3964, 3965, 3966, 3967, 3968, 3969, 3970, 3971, 3972, 3973, 3974, 3975, 3976, 3977, 3978, 3979, 3980, 3981, 3982, 3983, 3984, 3985, 3986, 3987, 3988, 3989, 3990, 3991, 3992, 3993, 3994, 3995, 3996, 3997, 3998, 3999, 4000</p>	<p>4 Migrazione, accoglienza e garanzia dei diritti (21)</p> <p>4.1 Flussi migratori per motivi di lavoro e politiche di integrazione sociale delle persone amigrate (21.6)</p> <p>1100(1)-2, 4811, 5151</p>

<p>MINISTERO DEGLI AFFARI ESTERI E DELLA COOPERAZIONE INTERNAZIONALE</p> <p>11.12.2016-2, 11.12.2016 12.12.2016-2, 12.12.2016, 13.12.2016, 14.12.2016, 15.12.2016, 16.12.2016, 17.12.2016, 18.12.2016, 19.12.2016, 20.12.2016, 21.12.2016, 22.12.2016, 23.12.2016, 24.12.2016, 25.12.2016, 26.12.2016, 27.12.2016, 28.12.2016, 29.12.2016, 30.12.2016, 31.12.2016</p>	<p>2 Servizi istituzionali e generali della amministrazione pubblica (32)</p> <p>2.1 Indirizzo politico (32.7) 1801, 20478-2, 184571, 184572, 18571, 185711</p> <p>2.2 Servizi e uffici generali per la amministrazione di competenza (32.8) 1271, 12678-2, 132571, 1305</p>
<p>MINISTERO DEGLI AFFARI ESTERI E DELLA COOPERAZIONE INTERNAZIONALE</p> <p>11.12.2016-2, 11.12.2016 12.12.2016-2, 12.12.2016, 13.12.2016, 14.12.2016, 15.12.2016, 16.12.2016, 17.12.2016, 18.12.2016, 19.12.2016, 20.12.2016, 21.12.2016, 22.12.2016, 23.12.2016, 24.12.2016, 25.12.2016, 26.12.2016, 27.12.2016, 28.12.2016, 29.12.2016, 30.12.2016, 31.12.2016</p>	<p>17 Politiche di sviluppo e del mondo (14)</p> <p>17.1 Procedure internazionali (14.1) 11707-2, 11711</p> <p>17.2 Cooperazione allo sviluppo (14.2) 30217-2, 30217, 3102, 3103, 3104</p> <p>17.3 Cooperazione economica e relazioni internazionali (14.3) 14217-2, 14217, 1740</p> <p>17.4 Promozione della pace e sicurezza internazionale (14.4) 11717-2, 11717, 11717-1, 11717-10, 11717-11, 11717-12, 11717-13, 11717-14, 11717-15, 11717-16, 11717-17, 11717-18, 11717-19, 11717-20, 11717-21, 11717-22, 11717-23, 11717-24, 11717-25, 11717-26, 11717-27, 11717-28, 11717-29, 11717-30, 11717-31, 11717-32, 11717-33, 11717-34, 11717-35, 11717-36, 11717-37, 11717-38, 11717-39, 11717-40, 11717-41, 11717-42, 11717-43, 11717-44, 11717-45, 11717-46, 11717-47, 11717-48, 11717-49, 11717-50, 11717-51, 11717-52, 11717-53, 11717-54, 11717-55, 11717-56, 11717-57, 11717-58, 11717-59, 11717-60, 11717-61, 11717-62, 11717-63, 11717-64, 11717-65, 11717-66, 11717-67, 11717-68, 11717-69, 11717-70, 11717-71, 11717-72, 11717-73, 11717-74, 11717-75, 11717-76, 11717-77, 11717-78, 11717-79, 11717-80, 11717-81, 11717-82, 11717-83, 11717-84, 11717-85, 11717-86, 11717-87, 11717-88, 11717-89, 11717-90, 11717-91, 11717-92, 11717-93, 11717-94, 11717-95, 11717-96, 11717-97, 11717-98, 11717-99, 11717-100</p> <p>17.5 Iniziative del mondo e politiche migratorie (14.5) 10217-2, 10217, 1104, 1104, 1104, 1104</p> <p>17.6 Promozione del sistema Paese (14.6) 2411-1-2, 2411-1-3, 2411-1-4, 2411-1-5, 2411-1-6, 2411-1-7, 2411-1-8, 2411-1-9, 2411-1-10, 2411-1-11, 2411-1-12, 2411-1-13, 2411-1-14, 2411-1-15, 2411-1-16, 2411-1-17, 2411-1-18, 2411-1-19, 2411-1-20, 2411-1-21, 2411-1-22, 2411-1-23, 2411-1-24, 2411-1-25, 2411-1-26, 2411-1-27, 2411-1-28, 2411-1-29, 2411-1-30, 2411-1-31, 2411-1-32, 2411-1-33, 2411-1-34, 2411-1-35, 2411-1-36, 2411-1-37, 2411-1-38, 2411-1-39, 2411-1-40, 2411-1-41, 2411-1-42, 2411-1-43, 2411-1-44, 2411-1-45, 2411-1-46, 2411-1-47, 2411-1-48, 2411-1-49, 2411-1-50, 2411-1-51, 2411-1-52, 2411-1-53, 2411-1-54, 2411-1-55, 2411-1-56, 2411-1-57, 2411-1-58, 2411-1-59, 2411-1-60, 2411-1-61, 2411-1-62, 2411-1-63, 2411-1-64, 2411-1-65, 2411-1-66, 2411-1-67, 2411-1-68, 2411-1-69, 2411-1-70, 2411-1-71, 2411-1-72, 2411-1-73, 2411-1-74, 2411-1-75, 2411-1-76, 2411-1-77, 2411-1-78, 2411-1-79, 2411-1-80, 2411-1-81, 2411-1-82, 2411-1-83, 2411-1-84, 2411-1-85, 2411-1-86, 2411-1-87, 2411-1-88, 2411-1-89, 2411-1-90, 2411-1-91, 2411-1-92, 2411-1-93, 2411-1-94, 2411-1-95, 2411-1-96, 2411-1-97, 2411-1-98, 2411-1-99, 2411-1-100</p> <p>17.7 Programma dello Stato all'estero tramite la struttura diplomatico-consolare (14.7) 15177-2, 15217</p> <p>17.8 Rappresentanze all'estero e servizi ai cittadini e altre attività (14.8) 12417-2, 12417, 1250, 1266, 1271, 1271, 1271-2, 1271-3, 1271-4, 1271-5, 1271-6, 1271-7, 1271-8, 1271-9, 1271-10, 1271-11, 1271-12, 1271-13, 1271-14, 1271-15, 1271-16, 1271-17, 1271-18, 1271-19, 1271-20, 1271-21, 1271-22, 1271-23, 1271-24, 1271-25, 1271-26, 1271-27, 1271-28, 1271-29, 1271-30, 1271-31, 1271-32, 1271-33, 1271-34, 1271-35, 1271-36, 1271-37, 1271-38, 1271-39, 1271-40, 1271-41, 1271-42, 1271-43, 1271-44, 1271-45, 1271-46, 1271-47, 1271-48, 1271-49, 1271-50, 1271-51, 1271-52, 1271-53, 1271-54, 1271-55, 1271-56, 1271-57, 1271-58, 1271-59, 1271-60, 1271-61, 1271-62, 1271-63, 1271-64, 1271-65, 1271-66, 1271-67, 1271-68, 1271-69, 1271-70, 1271-71, 1271-72, 1271-73, 1271-74, 1271-75, 1271-76, 1271-77, 1271-78, 1271-79, 1271-80, 1271-81, 1271-82, 1271-83, 1271-84, 1271-85, 1271-86, 1271-87, 1271-88, 1271-89, 1271-90, 1271-91, 1271-92, 1271-93, 1271-94, 1271-95, 1271-96, 1271-97, 1271-98, 1271-99, 1271-100</p> <p>17.9 Coordinamento dell'amministrazione in ambito internazionale (14.9) 11417-2, 115071, 1194</p> <p>17.10 Commissione in ambito internazionale (14.10) 18117-2, 182071</p> <p>17.11 Sicurezza delle strutture in Italia e all'estero e controlli finanziari (14.11) 12217-2, 12071</p>



<p style="text-align: center;">MINISTERO DELL'INTERNO</p> <p style="text-align: center;">DIREZIONE GENERALE</p>	<p style="text-align: center;">MINISTERO DELL'INTERNO</p> <p style="text-align: center;">DIREZIONE GENERALE</p>
<p>1.1 Attività di servizio e supporto alla rappresentanza generale di Governo e dello Stato sul territorio (2)</p> <p>1.2 Assistenza da parte della Presidenza - uffici territoriali del Governo delle missioni del Ministero dell'Interno sul territorio (2.2)</p> <p>2.1 Relazioni amministrative con le autonomie locali (3)</p> <p>2.2 Gestione dell'alto dei registri comunali e provinciali (3.8)</p> <p>2.3 Incentivi e partecipazione finanziaria nei confronti delle autonomie locali (3.9)</p> <p>3.1 Ordine pubblico e sicurezza (7)</p> <p>3.2 Concorsi al crimine, tutela dell'ordine e della sicurezza pubblica (7.2)</p> <p>3.3 Pianificazione e coordinamento Forze di polizia (7.10)</p> <p>4.1 Soccorso civile (8)</p> <p>4.2 Gestione del sistema nazionale di difesa civile (8.2)</p> <p>4.3 Protezione dai rischi e soccorso pubblico (8.3)</p>	<p>5.1 Attività di servizio e supporto alla rappresentanza generale di Governo e dello Stato sul territorio (2)</p> <p>5.2 Assistenza da parte della Presidenza - uffici territoriali del Governo delle missioni del Ministero dell'Interno sul territorio (2.2)</p> <p>6.1 Relazioni amministrative con le autonomie locali (3)</p> <p>6.2 Gestione dell'alto dei registri comunali e provinciali (3.8)</p> <p>6.3 Incentivi e partecipazione finanziaria nei confronti delle autonomie locali (3.9)</p> <p>7.1 Ordine pubblico e sicurezza (7)</p> <p>7.2 Concorsi al crimine, tutela dell'ordine e della sicurezza pubblica (7.2)</p> <p>7.3 Pianificazione e coordinamento Forze di polizia (7.10)</p> <p>8.1 Soccorso civile (8)</p> <p>8.2 Gestione del sistema nazionale di difesa civile (8.2)</p> <p>8.3 Protezione dai rischi e soccorso pubblico (8.3)</p>
<p>5.1 Attività di servizio e supporto alla rappresentanza generale di Governo e dello Stato sul territorio (2)</p> <p>5.2 Assistenza da parte della Presidenza - uffici territoriali del Governo delle missioni del Ministero dell'Interno sul territorio (2.2)</p> <p>6.1 Relazioni amministrative con le autonomie locali (3)</p> <p>6.2 Gestione dell'alto dei registri comunali e provinciali (3.8)</p> <p>6.3 Incentivi e partecipazione finanziaria nei confronti delle autonomie locali (3.9)</p> <p>7.1 Ordine pubblico e sicurezza (7)</p> <p>7.2 Concorsi al crimine, tutela dell'ordine e della sicurezza pubblica (7.2)</p> <p>7.3 Pianificazione e coordinamento Forze di polizia (7.10)</p> <p>8.1 Soccorso civile (8)</p> <p>8.2 Gestione del sistema nazionale di difesa civile (8.2)</p> <p>8.3 Protezione dai rischi e soccorso pubblico (8.3)</p>	<p>5.1 Attività di servizio e supporto alla rappresentanza generale di Governo e dello Stato sul territorio (2)</p> <p>5.2 Assistenza da parte della Presidenza - uffici territoriali del Governo delle missioni del Ministero dell'Interno sul territorio (2.2)</p> <p>6.1 Relazioni amministrative con le autonomie locali (3)</p> <p>6.2 Gestione dell'alto dei registri comunali e provinciali (3.8)</p> <p>6.3 Incentivi e partecipazione finanziaria nei confronti delle autonomie locali (3.9)</p> <p>7.1 Ordine pubblico e sicurezza (7)</p> <p>7.2 Concorsi al crimine, tutela dell'ordine e della sicurezza pubblica (7.2)</p> <p>7.3 Pianificazione e coordinamento Forze di polizia (7.10)</p> <p>8.1 Soccorso civile (8)</p> <p>8.2 Gestione del sistema nazionale di difesa civile (8.2)</p> <p>8.3 Protezione dai rischi e soccorso pubblico (8.3)</p>



<p style="text-align: right;">CICCOLETTA</p> <p style="text-align: center;">BANDO DEL</p> <p>MINISTERO DEL CONCORSO INTERNAZIONALE PER LA COSTRUZIONE DI PALAZZO LEONARDO DA VINCI NEL QUARTIERE DI S. PIETRO A MANTOVA (MANTOVA) (L. 26 MARZO 1988, N. 107)</p>	<p style="text-align: center;">FONDO EDIFICI DI CORSO</p> <p>1 Impiegata, occupata e gestita del diritto (47)</p> <p>2 1 rapporto con la conferenza religiosa e amministrativa del patrimonio del Fondo Edifici di Corso (47.5)</p> <p>47.10% 47.1. 47.1. 47.1. 47.1. 47.1.</p>
--	--



<p style="text-align: center;">MINISTERO DELL'AMBIENTE E DELLA COSTA DEL TERRITORIO E DEL MARE</p> <p>1 Sviluppo sostenibile e tutela del territorio e dell'ambiente (10)</p> <p>1.1 Valutazioni e autorizzazioni ambientali (10.3)</p> <p>2010/1-2, 2011/1, 2013, 2014</p> <p>1.2 Sviluppo sostenibile, rapporti e attività internazionali (10.5)</p> <p>2010/1-4, 2011/1, 2013, 2014, 2017</p> <p>1.3 Vigilanza, prevenzione e repressione in ambito ambientale (10.8)</p> <p>2010/1-2, 2011/1, 2012/1</p> <p>1.4 Coordinamento generale, informazioni e comunicazione (10.11)</p> <p>2010/1-2, 2004/1, 2011, 2012</p> <p>1.5 Gestione delle risorse idriche, tutela del territorio e boschive (10.12)</p> <p>1010/1-2, 2011/1-2, 2012/1, 2013, 2014, 2015, 2016, 2017</p> <p>1.6 Energia e conoscenza della flora e della fauna, salvaguardia della biodiversità e dell'ecosistema marino (10.13)</p> <p>1010/1-4, 1011/1, 1012, 1013, 1014, 1015, 1016, 1017</p> <p>1.7 Prevenzione e gestione dei rifiuti, prevenzione degli inquinamenti (10.15)</p> <p>1010/1-2, 1011/1, 1012, 1013</p> <p>1.8 Programma e attività per il governo dei cambiamenti climatici, gestione avanzata ed energia rinnovabili (10.16)</p> <p>2010/1-2, 2007/1, 2011, 2012</p> <p>2 Ricerca e innovazione (17)</p> <p>2.1 Ricerca in materia ambientale (17.3)</p> <p>2010/1-2, 2011/1</p>	<p style="text-align: center;">MINISTERO DELL'AMBIENTE E DELLA COSTA DEL TERRITORIO E DEL MARE</p> <p>1 Servizi istituzionali e generali della amministrazione pubblica (32)</p> <p>1.1 Indirizzo politico (32.7)</p> <p>1011, 2014/1-2, 1015/1, 1016, 1015/2, 2007/1</p> <p>1.2 Servizi e uffici generali per la amministrazione di competenza (32.8)</p> <p>1011/1-2, 1012, 1013, 1014, 1015, 1016, 1017, 1018, 1019, 2011</p>
---	--



MINISTERO DEL CONSUMATORE, DELLA SALUTE E DELLA SICUREZZA LEADER DI SICUREZZA PER LE BUONE CONDIZIONI	
<p>MINISTERO DEL CONSUMATORE, DELLA SALUTE E DELLA SICUREZZA LEADER DI SICUREZZA PER LE BUONE CONDIZIONI</p> <p>16/01/2010 - 26/01/2010 (L. 10/2010)</p> <p>MINISTERO DELLE INFRASTRUTTURE E DEI TRASPORTI</p> <p>1. Infrastrutture pubbliche e tuglie (14.1)</p> <p>2.1 Sistema strada, autostradali ed autostradali (14.2)</p> <p>193/2002, 340/2003, 1003, 1104, 1105</p> <p>1.2 Sistema strade, autostradali ed autostradali (14.3)</p> <p>1174/2002, 1190, 1188, 1187, 1189</p> <p>2.3 Sicurezza, vigilanza e regolamentazione in materia di opere pubbliche e delle costruzioni (14.4)</p> <p>2430/2002, 2522, 2624, 2827/01, 3108</p> <p>3.4 Opera strategica, edilizia statale ed interventi speciali e per pubbliche utilità (14.5)</p> <p>11780/2002, 1180, 1188, 1187, 1186, 1184</p> <p>2.4 Sviluppo e sicurezza delle mobilità' stradale (15.1)</p> <p>1180/2002, 1184, 1188/01, 1184, 1182, 1187</p> <p>2.5 Sviluppo e sicurezza del trasporto aereo (15.4)</p> <p>1427/2002, 1441/2002, 1437</p> <p>2.7 Autotrasporto ed alloggiamento (15.2)</p> <p>1174/2002, 1276, 1283, 1287, 1291/01</p> <p>2.8 Sistema ferroviario, sviluppo e sicurezza del trasporto ferroviario (15.3)</p> <p>1136/2002, 1284, 1278, 1282/01</p> <p>2.5 Sviluppo e sicurezza della navigazione e del trasporto marittimo e per via d'acqua interna (15.5)</p> <p>1511, 1512, 1528, 1541/01, 1546, 1549, 1551, 1552, 1553, 1554</p> <p>2.6 Sviluppo e sicurezza della mobilità' locale (15.6)</p> <p>1177/2002, 1226, 1227, 1228/01</p> <p>3. Casa e habitat urbano (16)</p> <p>3.1 Politiche abitative, urbanità e parietaria (16.2)</p> <p>1197/2002, 1198/01, 1075, 1078, 1079</p>	<p>1 Ordine pubblico e sicurezza (7)</p> <p>4.1 Sicurezza e controllo nei mesi nei posti e sulla costa (7.2)</p> <p>2431/2002, 2747, 2848, 2850, 2852, 2857, 2854/2002, 2854, 2855/01, 2859, 2867/01, 2872, 2873, 2874, 2875, 2876, 2877, 2878, 2879</p> <p>5. Servizi istituzionali e generali delle amministrazioni pubbliche (32)</p> <p>5.1 Indirizzo politico (32.1)</p> <p>1001, 1002/01-2, 1034, 1035/01, 1032</p> <p>5.2 Servizi e affari generali per le amministrazioni di competenza (32.2)</p> <p>1172/2002, 1185, 1184, 1191, 1192, 1193, 1194, 1195, 1196</p>



C.C. 133/17

ALONZO 241

MINISTERO DEL CONSUMATORI, MERCATO DEL LAVORO E TRASPORTI, LE POLITICHE REGIONALI, LE POLITICHE LOCALI, LE POLITICHE DI SVILUPPO RURALE E LE POLITICHE DI COOPERAZIONE INTERNAZIONALE (180) 26 MARZO 2017 (D.M. 2017/1000)

MINISTERO DELLA DIFESA

- 1 Difesa e sicurezza del territorio (5)
- 2 1 Approntamento e impiego Carabiniere per la difesa e la sicurezza (5.1)
 - 2400/1-2, 2400/2-1, 2400, 2411, 2412/1, 2422/1, 2434, 2435, 2461
- 2 2 Approntamento e impiego delle forze terrestri (5.4)
 - 2150, 2161, 2162, 2150/1-2, 2150/2-2, 2152, 2153/1, 2164/L, 2171
- 2 3 Approntamento e impiego delle forze navali (5.3)
 - 2110/1-2, 2110/2-2, 2122, 2121/1, 2124/1, 2126/1-2, 2128
- 2 4 Approntamento e impiego delle forze aeree (5.4)
 - 2110/1-2, 2110/2-1, 2122, 2121/1, 2124/1, 2126
- 2 5 Pianificazione generale della Forza Armata e approvvigionamenti militari (5.6)
 - 1210/1-2, 1210/2-2, 1207/1-2, 1211/1, 1212, 1213, 1214/L, 1215, 1222, 1254, 1255, 1257
- 2 Sviluppo sostenibile e tutela del territorio e dell'ambiente (18)
 - 2 1 Approntamento e impiego Carabinieri per la tutela forestale, ambientale e agroalimentare (18.17)
 - 2310/1-2, 2356, 2362/1-2, 2354/1-1, 2377, 2384, 2385, 2384, 2314, 2321, 2324, 2327
 - 2 Servizi istituzionali e generali delle amministrazioni pubbliche (18)
 - 3 1 Indirizzo politico (17.7)
 - 1021, 1029/1-2, 1015/1-2, 1021, 1022/1, 1024/L, 1025/L, 1031
 - 3 2 Servizi e affari generali per le amministrazioni di competenza (17.8)
 - 1100/2, 1100/1, 1104, 1105/1, 1100/1, 1110/1, 1110, 1112, 1115, 1124, 1127, 1128
 - 3 3 Servizi non direttamente connessi con l'operatività dello strumento militare (17.6)
 - 1139, 1141, 1151



CC/033377

BIANCO 241

MINISTERO DEL CONSUMATORE, MERCATO DEL LAVORO E PROTEZIONE AMBIENTALE - DIREZIONE REGIONALE DEL MERCATO DEL LAVORO - SEZIONE REGIONALE
1601 - 26 MARCA LAVORO S.p.A. - 1997

MINISTERO DELLE POLITICHE AGRICOLE ALIMENTARI E FORESTALI

- 1 Politiche, politiche agevolamentari e servizi (9)
- 1.1 Politiche europee ed internazionali e dello sviluppo rurale (9.1)
- 1.1.1-2, 1194/1, 1115, 1117
- 1.2 Vigilanza, prevenzione e repressione frodi nel settore agricolo, agroalimentare, agrofarmacologico e forestale (9.5)
- 1.2.1-2, 2405/1, 2472
- 1.3 Politiche competitive, della qualità, agevolamento, della pesca, dell'acqua e servizi tecnici di produzione (9.6)
- 1.3.1, 1071.1-2, 1227/1, 1057, 1119, 1177
- 2 Servizi istituzionali e generali delle amministrazioni pubbliche (32)
- 2.1 Indirizzo politico (32.2)
- 1071, 1071.1-2, 1022, 1024/1, 1027/1, 1029/1
- 2.2 Servizi e affari generali per le amministrazioni di competenza (32.3)
- 1074.1-2, 1077, 1089, 1095/1, 1109, 1017, -1117, 1011



<p style="text-align: center;">MINISTERO DEL BENE CULTURALE</p> <p style="text-align: center;">DIREZIONE REGIONALE DEL BENE CULTURALE - REGIONE EMILIA-ROMAGNA</p> <p style="text-align: center;">DIREZIONE REGIONALE DEL BENE CULTURALE - REGIONE LIGURIA</p> <p style="text-align: center;">DIREZIONE REGIONALE DEL BENE CULTURALE - REGIONE LUCANIA</p> <p style="text-align: center;">DIREZIONE REGIONALE DEL BENE CULTURALE - REGIONE MARCHE</p> <p style="text-align: center;">DIREZIONE REGIONALE DEL BENE CULTURALE - REGIONE MOLISE</p> <p style="text-align: center;">DIREZIONE REGIONALE DEL BENE CULTURALE - REGIONE PIEMONTE</p> <p style="text-align: center;">DIREZIONE REGIONALE DEL BENE CULTURALE - REGIONE PUGLIA</p> <p style="text-align: center;">DIREZIONE REGIONALE DEL BENE CULTURALE - REGIONE SARDEGNA</p> <p style="text-align: center;">DIREZIONE REGIONALE DEL BENE CULTURALE - REGIONE SICILIA</p> <p style="text-align: center;">DIREZIONE REGIONALE DEL BENE CULTURALE - REGIONE TOSCANA</p> <p style="text-align: center;">DIREZIONE REGIONALE DEL BENE CULTURALE - REGIONE UMBRIA</p> <p style="text-align: center;">DIREZIONE REGIONALE DEL BENE CULTURALE - REGIONE VALLE D'AOSTA</p> <p style="text-align: center;">DIREZIONE REGIONALE DEL BENE CULTURALE - REGIONE VENETIA</p>	<p style="text-align: center;">MINISTERO DEI BENI E DELLE ATTIVITA' CULTURALI E DEL TURISMO</p> <p style="text-align: center;">DIREZIONE REGIONALE DEI BENI E DELLE ATTIVITA' CULTURALI E DEL TURISMO - REGIONE EMILIA-ROMAGNA</p> <p style="text-align: center;">DIREZIONE REGIONALE DEI BENI E DELLE ATTIVITA' CULTURALI E DEL TURISMO - REGIONE LIGURIA</p> <p style="text-align: center;">DIREZIONE REGIONALE DEI BENI E DELLE ATTIVITA' CULTURALI E DEL TURISMO - REGIONE LUCANIA</p> <p style="text-align: center;">DIREZIONE REGIONALE DEI BENI E DELLE ATTIVITA' CULTURALI E DEL TURISMO - REGIONE MARCHE</p> <p style="text-align: center;">DIREZIONE REGIONALE DEI BENI E DELLE ATTIVITA' CULTURALI E DEL TURISMO - REGIONE MOLISE</p> <p style="text-align: center;">DIREZIONE REGIONALE DEI BENI E DELLE ATTIVITA' CULTURALI E DEL TURISMO - REGIONE PIEMONTE</p> <p style="text-align: center;">DIREZIONE REGIONALE DEI BENI E DELLE ATTIVITA' CULTURALI E DEL TURISMO - REGIONE PUGLIA</p> <p style="text-align: center;">DIREZIONE REGIONALE DEI BENI E DELLE ATTIVITA' CULTURALI E DEL TURISMO - REGIONE SARDEGNA</p> <p style="text-align: center;">DIREZIONE REGIONALE DEI BENI E DELLE ATTIVITA' CULTURALI E DEL TURISMO - REGIONE SICILIA</p> <p style="text-align: center;">DIREZIONE REGIONALE DEI BENI E DELLE ATTIVITA' CULTURALI E DEL TURISMO - REGIONE TOSCANA</p> <p style="text-align: center;">DIREZIONE REGIONALE DEI BENI E DELLE ATTIVITA' CULTURALI E DEL TURISMO - REGIONE UMBRIA</p> <p style="text-align: center;">DIREZIONE REGIONALE DEI BENI E DELLE ATTIVITA' CULTURALI E DEL TURISMO - REGIONE VALLE D'AOSTA</p> <p style="text-align: center;">DIREZIONE REGIONALE DEI BENI E DELLE ATTIVITA' CULTURALI E DEL TURISMO - REGIONE VENETIA</p>
--	--

<p>MINISTERO DEL CONCORSO INTERNAZIONALE PER LA SELEZIONE DI PERSONE LE QUALI SI CANDIDANO AL POSTO DI ALLIEVO PER LE BRIGADE SULLA SALUTE (1601/26 dalla data di pubblicazione 2016, 1/167)</p> <p style="text-align: center;">MINISTERO DELLA SALUTE</p> <p>1 Tutela della salute (20)</p> <p>1.1 Prevenzione e promozione della salute umana ed assistenza sanitaria al personale marittimo e aeronautico (20.1)</p> <p>2011/1-2, 2011/1-1, 2011/1</p> <p>1.2 Servizi pubblici veterinari (20.2)</p> <p>2011/1-2, 2011/1, 2011/1, 2011/1, 2011/1, 2011/1</p> <p>1.3 Programmazione del Servizio Sanitario Nazionale per l'organizzazione dei Livelli Essenziali di Assistenza (20.3)</p> <p>2011/1-2, 2011/1, 2011/1, 2011/1, 2011/1, 2011/1</p> <p>1.4 Regolamentazione e vigilanza su materie di prodotti farmaceutici ed altri prodotti sanitari ed uso umano (20.4)</p> <p>2011/1-2, 2011/1</p> <p>1.5 Vigilanza, prevenzione e repressione nel settore sanitario (20.5)</p> <p>2011/1-2, 2011/1, 2011/1</p> <p>1.6 Comunicazione e promozione per la tutela della salute umana e della sanità pubblica veterinaria e attività a competenza in ambito internazionale (20.6)</p> <p>2011/1-2, 2011/1</p> <p>1.7 Vigilanza sugli enti e sicurezza delle cure (20.7)</p> <p>2011/1, 2011/1, 2011/1</p> <p>1.8 Sicurezza degli alimenti e nutrizione (20.8)</p> <p>2011/1-2, 2011/1</p> <p>1.9 Servizio amministrativo per la tutela della salute (20.9)</p> <p>2011/1-2, 2011/1</p> <p>2 Servizi informativi per la tutela della salute e il governo del Servizio Sanitario Nazionale (20.10)</p> <p>2140/1-2, 2141/1</p> <p>2.1 Regolamentazione e vigilanza delle professioni sanitarie (20.11)</p> <p>2011/1-2, 2011/1</p>	<p>1.12 Coordinamento generale in materia di tutela della salute, innovazione e politiche internazionali (20.12)</p> <p>2011/1-2, 2011/1</p> <p>2 Ricerca e innovazione (17)</p> <p>2.1 Ricerca per il settore della sanità pubblica (17.20)</p> <p>2011/1-2, 2011/1</p> <p>2.2 Ricerca per il settore tecnologico (17.21)</p> <p>2011/1-2, 2011/1</p> <p>3 Servizi istituzionali e generali delle amministrazioni pubbliche (32)</p> <p>3.1 Indirizzo politico (47.2)</p> <p>2011/1-2, 2011/1, 2011/1, 2011/1, 2011/1</p> <p>3.2 Servizi e affari generali per le amministrazioni di competenza (47.3)</p> <p>2011/1, 2011/1, 2011/1, 2011/1, 2011/1, 2011/1, 2011/1, 2011/1</p>
--	---

1601/26

1601/26

02/2016

ELEZIONI 2

ELENCO DELLE SPESE

PER LE QUALI È CONCESSA LA PAGLIA DI PRELEVAMENTO
DAL FONDO DI RISERVA PER LE SPESE IMPREVISTE

ARTICOLO 20 DELLA LEGGE 31 DICEMBRE 2005, N. 199

SPESE DI PRIMA ASSISTENZA E PER PRONTO INTERVENTO DA SOSTENERSI
IN OCCASIONI DI PUBBLICHE CALAMITÀ O PER LA DIFESA DELLA SALUTE O
INCOLUMITÀ PUBBLICA

SPESE CONNESSE CON L'ASSISTENZA E PROFUGHI A CONNAZIONALI
RIMPATRIATI E PROFUGHI DALL'ESTERO, OVVERO PER LA TUTELA E
L'ACCETTAZIONE DELLE COLLETTIVITÀ ALL'ESTERO

SPESE CONNESSE CON MANIFESTAZIONI DI SOLIDARIETÀ
INTERNAZIONALE IN OCCASIONI DI PUBBLICHE CALAMITÀ ALL'ESTERO

SPESE DERIVANTI DALLA PARTECIPAZIONE DELL'ITALIA AD ORGANISMI
INTERNAZIONALI

SPESE DI OSPITALITÀ E DI CERIMONIALE

SPESE DA SOSTENERSI IN OCCASIONE DI ELEZIONI POLITICHE,
AMMINISTRATIVE, DEI RAPPRESENTANTI ITALIANI IN SENO AL PARLAMENTO
EUROPEO O DI REFERENDUM POPOLARI

SPESE DI TRASPORTO, DI SISTEMAZIONE E SPESE PER MISSIONI
ALL'ESTERO E ALL'INTERNO, E VISITE DI STATO

SPESE PER I VIAGGI DEI MINISTRI E DEI SOTTOSEGRETARI O STATO
ALL'INTERNO E ALL'ESTERO.

SPESE PER CANONI O AFFITTO DI LOCALI ED ONERI ACCESSORI,
MANUTENZIONE, RIPARAZIONE ED ADATTAMENTO DI IMMOBILI.

SPESE INERENTI AL RECUPERO DEI BENI CULTURALI E ARTISTICI

SPESE RISERVATE E SPESE CONNESSE CON LA SICUREZZA E L'ORDINE
PUBBLICO E CON LA DIFESA E SICUREZZA DEL TERRITORIO

SPESE PER I VIVERI E GLI ASSEGGI DI VITTO, SPESE DI VESTIARIO E DI
EQUIPAGGIAMENTO.

SPESE PER IL PAGAMENTO DI INDEGNITÀ A RAPPRESENTANZE ESTERE IN
ITALIA PER RISARCIMENTO DANNI SUBITI IN OCCASIONE DI ATTI TERRORISTICI.

SPESE PER IL PAGAMENTO DEI CANONI ACQUA, LUCE, ENERGIA ELETTRICA
E GAS PER LE AMMINISTRAZIONI CENTRALI

SPESE PER LE FORNITURE DA ESAGUIRRI DA PARTE DELL'ISTITUTO
POLIGRAFICO E ZECCA DELLO STATO

SPESE RELATIVE ALL'ACQUISTO E ALLA MANUTENZIONE DI MEZZI PER LA
PULIZIA ED IL DISINQUINAMENTO DEL DEMANIO MARITTIMO, SPESE PER LA
RIMOZIONE DI CARICHI INQUINANTI E PER SOCCORSI A NAVI IN PERICOLO E A
NAUFRAGHI

SPESE PER LE ESEQUIE DI STATO.

SPESE RELATIVE ALL'ACQUISTO DI MEDICINALI ED ALTRO MATERIALE
FARMACOLOGICO DI USO NON RICORRENTE ADONCHE PER INTERVENTI DI
PREVENZIONE CONTRO LE MALATTIE INFETTIVE LE EPIDEMIE E LE EPIDEMIE

SPESE CONNESSE CON INTERVENTI MILITARI ALL'ESTERO, ANCHE DI
CARATTERE UMANITARIO DOBBIE AT ACCORDI INTERNAZIONALI



0206181

BILANCIO DI COMPETENZA TRIENNALE 2017 - 2019
FONDI PER PROVVEDIMENTI LEGISLATIVI DI PARTE CORRISPONDE
 (in Euro)

	2017	2018	2019	ELENCO NUMERO 3
MINISTERI				
MINISTERO DELL'ECONOMIA E DELLE FINANZE	75.324.519	177.297.319	158.267.519	
MINISTERO DELLE POLITICHE ECONOMICHE	2.480.000	2.480.000	2.480.000	
MINISTERO DEL LAVORO E DELLE POLITICHE SOCIALI	1.000.000	2.000.000	6.000.000	
MINISTERO DELLA GIUSTIZIA	3.500.000	16.871.704	10.871.704	
MINISTERO DEGLI AFFARI ESTERI E DELLA COOPERAZIONE INTERNAZIONALE	51.091.200	81.079.719	71.079.719	
MINISTERO DELL'AMBIENTE E DELLA TUTELA DEL TERRITORIO E DEL MARE	19.470.000	16.470.000	16.470.000	
MINISTERO DEI TRASPORTI E DEI TRASPACCHI	10.000.000	13.000.000	16.000.000	
MINISTERO DELLE POLITICHE AGRICOLE, ALIMENTARI E FORESTALI	1.000.000	0	0	
MINISTERO DELLA SALUTE	11.569.660	11.569.660	11.569.660	
TOTALE ACCANTONAMENTI	179.916.079	786.295.002	261.628.192	



0204201

BILANCIO DI COMPETENZA TRIENNALE 2017 - 2019
FONDI PER PROGNOSTICATI I FIDELIATIVI CONTO CAPITALE
 (in Euro)

	2017	2018	2019	ELENCO NUMERO 4
MINISTRI				
MINISTERO DEL PROGRESSO E DEI F. FINANZIARI	287.400.000	363.400.000	253.000.000	
MINISTERO DELLE SCELTE ECONOMICHE	36.000.000	43.000.000	48.000.000	
MINISTERO DEL LAVORO E DELLE POLITICHE SOC. MALI	27.353.000	27.753.000	27.753.000	
MINISTERO DELLA GIUSTIZIA	28.600.000	36.000.000	40.000.000	
MINISTERO DEI TRASPORTI E DELL'UNIVERSITA' E DELLA RICERCA	18.000.000	26.000.000	30.000.000	
MINISTERO DELL'INTERNO	3.500.000	12.000.000	40.000.000	
MINISTERO DEI TRASPORTI E DELLA NAVIGAZIONE TERRESTRE E DEI MARI	63.700.000	77.700.000	47.700.000	
MINISTERO DELLA SALUTE	13.000.000	23.000.000	29.000.000	
TOTALI ACCANTAMENTI	445.403.000	488.903.000	500.000.000	



10074871

GIURNO 315

REGOLAMENTO DEL MINISTERO DELL'ECONOMIA E DELLE FINANZE: APPROVAZIONE DEL PIANO TRIENNALE DI INVESTIMENTI PUBBLICI PER IL 2016, 2017 E 2018. DISPOSIZIONI CONCERNENTI L'AVVIO DEL SISTEMA DI GESTIONE DEI SERVIZI PUBBLICI. (G. L. N. 100/2016)

MINISTERO DELL'ECONOMIA E DELLE FINANZE

- 1 Politiche economico-finanziarie e di bilancio e tutela delle finanze pubbliche (22)
- 1.2 Programmazione e cooperazione delle Regioni e delle professioni agli obblighi fiscali (29 E)
- 422, 423, 424, 425, 426, 427, 428, 429, 430, 431, 432
- 5 Ordine pubblico e sicurezza (7)
- 5.1 Governo delle Sme e della Finanza alla finanza pubblica (7.5)
- 433, 434, 435, 436, 437, 438, 439, 440, 441, 442, 443, 444, 445, 446, 447, 448, 449, 450, 451, 452, 453, 454, 455, 456, 457, 458, 459, 460, 461, 462, 463, 464, 465, 466, 467, 468, 469, 470, 471, 472, 473, 474, 475, 476, 477, 478, 479, 480, 481, 482, 483, 484, 485, 486, 487, 488, 489, 490, 491, 492, 493, 494, 495, 496, 497, 498, 499, 500, 501, 502, 503, 504, 505, 506, 507, 508, 509, 510, 511, 512, 513, 514, 515, 516, 517, 518, 519, 520, 521, 522, 523, 524, 525, 526, 527, 528, 529, 530, 531, 532, 533, 534, 535, 536, 537, 538, 539, 540, 541, 542, 543, 544, 545, 546, 547, 548, 549, 550, 551, 552, 553, 554, 555, 556, 557, 558, 559, 560, 561, 562, 563, 564, 565, 566, 567, 568, 569, 570, 571, 572, 573, 574, 575, 576, 577, 578, 579, 580, 581, 582, 583, 584, 585, 586, 587, 588, 589, 590, 591, 592, 593, 594, 595, 596, 597, 598, 599, 600, 601, 602, 603, 604, 605, 606, 607, 608, 609, 610, 611, 612, 613, 614, 615, 616, 617, 618, 619, 620, 621, 622, 623, 624, 625, 626, 627, 628, 629, 630, 631, 632, 633, 634, 635, 636, 637, 638, 639, 640, 641, 642, 643, 644, 645, 646, 647, 648, 649, 650, 651, 652, 653, 654, 655, 656, 657, 658, 659, 660, 661, 662, 663, 664, 665, 666, 667, 668, 669, 670, 671, 672, 673, 674, 675, 676, 677, 678, 679, 680, 681, 682, 683, 684, 685, 686, 687, 688, 689, 690, 691, 692, 693, 694, 695, 696, 697, 698, 699, 700, 701, 702, 703, 704, 705, 706, 707, 708, 709, 710, 711, 712, 713, 714, 715, 716, 717, 718, 719, 720, 721, 722, 723, 724, 725, 726, 727, 728, 729, 730, 731, 732, 733, 734, 735, 736, 737, 738, 739, 740, 741, 742, 743, 744, 745, 746, 747, 748, 749, 750, 751, 752, 753, 754, 755, 756, 757, 758, 759, 760, 761, 762, 763, 764, 765, 766, 767, 768, 769, 770, 771, 772, 773, 774, 775, 776, 777, 778, 779, 780, 781, 782, 783, 784, 785, 786, 787, 788, 789, 790, 791, 792, 793, 794, 795, 796, 797, 798, 799, 800, 801, 802, 803, 804, 805, 806, 807, 808, 809, 810, 811, 812, 813, 814, 815, 816, 817, 818, 819, 820, 821, 822, 823, 824, 825, 826, 827, 828, 829, 830, 831, 832, 833, 834, 835, 836, 837, 838, 839, 840, 841, 842, 843, 844, 845, 846, 847, 848, 849, 850, 851, 852, 853, 854, 855, 856, 857, 858, 859, 860, 861, 862, 863, 864, 865, 866, 867, 868, 869, 870, 871, 872, 873, 874, 875, 876, 877, 878, 879, 880, 881, 882, 883, 884, 885, 886, 887, 888, 889, 890, 891, 892, 893, 894, 895, 896, 897, 898, 899, 900, 901, 902, 903, 904, 905, 906, 907, 908, 909, 910, 911, 912, 913, 914, 915, 916, 917, 918, 919, 920, 921, 922, 923, 924, 925, 926, 927, 928, 929, 930, 931, 932, 933, 934, 935, 936, 937, 938, 939, 940, 941, 942, 943, 944, 945, 946, 947, 948, 949, 950, 951, 952, 953, 954, 955, 956, 957, 958, 959, 960, 961, 962, 963, 964, 965, 966, 967, 968, 969, 970, 971, 972, 973, 974, 975, 976, 977, 978, 979, 980, 981, 982, 983, 984, 985, 986, 987, 988, 989, 990, 991, 992, 993, 994, 995, 996, 997, 998, 999, 1000



TABELLA N. 3

MINISTERO DELLO SVILUPPO ECONOMICO



MINISTERO DELLO SVILUPPO ECONOMICO
(in Euro)

Unità di Voce	Descrizione	Decreto di Legge di Bilancio Sezione II (pre-procedura) art. 17 Legge di Bilancio Sezione I (pre-procedura) art. 17	Decreto di Legge di Bilancio Sezione II (pre-procedura) art. 17 Legge di Bilancio Sezione I (pre-procedura) art. 17	Diversione a favore di bilancio allegato Sez. I - Sez. II (pre-procedura) art. 17	Sezione II (Variazioni che si propongono)	Sezione II (Previsioni risultanti dalla legge finanziaria)	Sezione I (Variazioni che si propongono)	Sezione I (Previsioni risultanti dalla legge finanziaria)	Sezione I (Previsioni risultanti dalla legge finanziaria)	Sezione I (Previsioni risultanti dalla legge finanziaria)
1.1	1.1.1 - Contributi e sovvenzioni a imprese (1.1.1)	RS 2017	1.208.070.395	4.249.070.395	0	1.208.070.395	1.208.070.395	1.208.070.395	1.208.070.395	1.208.070.395
		CS 2017	3.065.494.225	3.065.494.225	0	3.065.494.225	3.065.494.225	3.065.494.225	3.065.494.225	3.065.494.225
		CS 2018	3.101.751.489	3.101.751.489	0	3.101.751.489	3.101.751.489	3.101.751.489	3.101.751.489	3.101.751.489
		CS 2019	3.141.852.504	3.141.852.504	0	3.141.852.504	3.141.852.504	3.141.852.504	3.141.852.504	3.141.852.504
		CS 2018	2.740.090.550	2.740.090.550	0	2.740.090.550	2.740.090.550	2.740.090.550	2.740.090.550	2.740.090.550
		CS 2019	2.740.090.550	2.740.090.550	0	2.740.090.550	2.740.090.550	2.740.090.550	2.740.090.550	2.740.090.550
		RS 2017	570.276.569	570.276.569	0	570.276.569	570.276.569	570.276.569	570.276.569	570.276.569
		CS 2017	3.371.170.128	3.371.170.128	0	3.371.170.128	3.371.170.128	3.371.170.128	3.371.170.128	3.371.170.128
		CS 2018	3.568.751.863	3.568.751.863	0	3.568.751.863	3.568.751.863	3.568.751.863	3.568.751.863	3.568.751.863
		CS 2019	2.817.839.332	2.817.839.332	0	2.817.839.332	2.817.839.332	2.817.839.332	2.817.839.332	2.817.839.332
1.2	1.2.1 - Impedire fughe entità e i sistemi contabili e di bilancio (1.2.1)	RS 2017	2.564.794.208	2.564.794.208	0	2.564.794.208	2.564.794.208	2.564.794.208	2.564.794.208	2.564.794.208
		CS 2017	2.564.794.208	2.564.794.208	0	2.564.794.208	2.564.794.208	2.564.794.208	2.564.794.208	2.564.794.208
		RS 2018	521.046.575	521.046.575	0	521.046.575	521.046.575	521.046.575	521.046.575	521.046.575
		CS 2017	215.314.050	215.314.050	0	215.314.050	215.314.050	215.314.050	215.314.050	215.314.050
		CS 2018	487.497.351	487.497.351	0	487.497.351	487.497.351	487.497.351	487.497.351	487.497.351
		CS 2019	45.101.616	45.101.616	0	45.101.616	45.101.616	45.101.616	45.101.616	45.101.616
		CS 2018	510.101.616	510.101.616	0	510.101.616	510.101.616	510.101.616	510.101.616	510.101.616
		CS 2019	44.832.162	44.832.162	0	44.832.162	44.832.162	44.832.162	44.832.162	44.832.162
		CS 2018	44.832.162	44.832.162	0	44.832.162	44.832.162	44.832.162	44.832.162	44.832.162
		CS 2019	212.262.425	212.262.425	0	212.262.425	212.262.425	212.262.425	212.262.425	212.262.425
1.3	1.3.1 - Incrementazione del reddito prodotto (1.3.1)	RS 2017	515.865.753	515.865.753	0	515.865.753	515.865.753	515.865.753	515.865.753	515.865.753
		CS 2017	188.028.272	188.028.272	0	188.028.272	188.028.272	188.028.272	188.028.272	188.028.272
		CS 2018	187.707.121	187.707.121	0	187.707.121	187.707.121	187.707.121	187.707.121	187.707.121
		CS 2019	187.707.121	187.707.121	0	187.707.121	187.707.121	187.707.121	187.707.121	187.707.121
		CS 2018	40.262.425	40.262.425	0	40.262.425	40.262.425	40.262.425	40.262.425	40.262.425
		CS 2019	40.262.425	40.262.425	0	40.262.425	40.262.425	40.262.425	40.262.425	40.262.425
		RS 2017	328.865.257	328.865.257	0	328.865.257	328.865.257	328.865.257	328.865.257	328.865.257
		CS 2017	348.028.272	348.028.272	0	348.028.272	348.028.272	348.028.272	348.028.272	348.028.272
		CS 2018	348.028.272	348.028.272	0	348.028.272	348.028.272	348.028.272	348.028.272	348.028.272
		CS 2019	348.028.272	348.028.272	0	348.028.272	348.028.272	348.028.272	348.028.272	348.028.272



MINISTERO DELLO SVILUPPO ECONOMICO

(in Euro)

Unità di Voce	Voce/Programma	Decreto di Legge di Bilancio Sezione II (per previsioni) art. 1, paragrafo 1	Stato di Legge di Bilancio (Legge Sez. I - Sez. II) (per previsioni) art. 1, paragrafo 1	Sezione II (Variazioni che si propagano)	Sezione II (Previsioni risultanti dalla legge finanziaria)	Sezione I (Variazioni che si propagano)	Sezione (Previsioni risultanti dalla legge finanziaria)	Giudizio (2017 - Sez. I) + Sez. II) (Previsioni risultanti dalla legge finanziaria)	
3.1	3.1 Spesa per l'investimento in infrastrutture del sistema produttivo (18)	RS 2017	64.626.279	64.626.279	500.000	500.000	1.000.000	1.000.000	64.626.279
		CS 2017	270.384.407	270.384.407	500.000	500.000	1.000.000	1.000.000	271.584.407
		CP 2018	188.868.743	188.868.743	1.500.000	1.500.000	500.000	500.000	190.368.743
		CS 2018	188.868.743	188.868.743	1.500.000	1.500.000	500.000	500.000	190.368.743
		CP 2019	188.175.000	188.175.000	1.500.000	1.500.000	500.000	500.000	189.675.000
		CS 2019	188.188.256	188.188.256	1.500.000	1.500.000	500.000	500.000	189.688.256
		RS 2017	192.588	192.588	500.000	500.000	1.000.000	1.000.000	193.088
		CS 2017	6.527.470	6.527.470	500.000	500.000	1.000.000	1.000.000	6.527.470
		CP 2018	6.055.858	6.055.858	500.000	500.000	1.000.000	1.000.000	6.055.858
		CS 2018	6.055.858	6.055.858	500.000	500.000	1.000.000	1.000.000	6.055.858
CP 2019	5.878.800	5.878.800	500.000	500.000	1.000.000	1.000.000	5.878.800		
CS 2019	5.878.800	5.878.800	500.000	500.000	1.000.000	1.000.000	5.878.800		
3.2	3.2 Sviluppo dell'industria manifatturiera e delle attività produttive (18.3)	RS 2017	84.433.740	84.433.740	500.000	500.000	1.000.000	1.000.000	84.433.740
		CS 2017	263.707.998	263.707.998	500.000	500.000	1.000.000	1.000.000	265.207.998
		CP 2018	142.543.285	142.543.285	1.500.000	1.500.000	500.000	500.000	144.543.285
		CS 2018	142.543.285	142.543.285	1.500.000	1.500.000	500.000	500.000	144.543.285
		CP 2019	143.155.658	143.155.658	1.500.000	1.500.000	500.000	500.000	144.655.658
		CS 2019	142.268.156	142.268.156	1.500.000	1.500.000	500.000	500.000	143.768.156



MINISTERO DELLO SVILUPPO ECONOMICO
(in Euro)

Unità di Voce	Voce di Prognostica	Decreto di Legge di Bilancio Sezione II (pre-procedura) (art. 17, comma 1) Legge di Bilancio (Sezione I) (pre-procedura) (art. 17, comma 1)	Decreto di Legge di Bilancio (Sezione II) (pre-procedura) (art. 17, comma 1) Legge di Bilancio (Sezione I) (pre-procedura) (art. 17, comma 1)	Variazioni che si propagano	Variazioni che si propagano	Sezione II Previsioni risultanti dalla previsione (pre-procedura)	Sezione I Variazioni che si propagano	Sezione Previsioni risultanti dalla previsione (pre-procedura)	Giudizio (Sez. I + Sez. II) Previsioni risultanti dalla previsione (pre-procedura)	
5.1	5.1.1	RS	144.597.505	114.502.805	00	00	114.502.805	00	114.502.805	14.987.699
		CP 2017	102.628.538	132.628.538	00	-07.871.017	-07.871.017	00	64.756.521	64.756.521
		CS	187.770.188	187.770.188	00	00	00	00	815.802.172	815.802.172
		CP 2018	128.800.789	128.810.789	00	-00.347.210	-00.347.210	00	00	00
		CS	128.478.581	128.478.581	00	-00.347.210	-00.347.210	00	00	00
		CP 2019	127.429.854	127.429.854	00	-00.313.170	-00.313.170	00	00	00
		CS	127.121.029	127.121.029	00	-00.638.590	-00.638.590	00	00	00
		RS	585.740	585.740	00	00	00	00	365.790	365.790
		CP 2017	81.620.251	11.620.251	00	00	00	00	11.620.251	11.620.251
		CS	81.628.251	11.628.251	00	00	00	00	11.628.251	11.628.251
5.2	5.2.1	RS	10.043.097	10.043.097	00	00	10.043.097	00	10.043.097	10.043.097
		CP 2017	10.043.097	10.043.097	00	00	10.043.097	00	10.043.097	10.043.097
		CS	10.043.097	10.043.097	00	00	10.043.097	00	10.043.097	10.043.097
		CP 2019	10.791.905	10.791.905	00	00	10.791.905	00	10.791.905	10.791.905
		CS	10.791.905	10.791.905	00	00	10.791.905	00	10.791.905	10.791.905
		RS	182.130.362	112.130.362	00	00	112.130.362	00	112.130.362	12.30.362
		CP 2017	80.636.007	40.636.007	00	-07.871.017	-07.871.017	00	00	00
		CS	135.694.632	135.694.632	00	-07.871.017	-07.871.017	00	00	00
		CP 2018	79.132.595	79.132.595	00	-00.347.210	-00.347.210	00	00	00
		CS	79.130.417	79.130.417	00	-00.347.210	-00.347.210	00	00	00
5.3	5.3.1	RS	2.065.633	2.065.633	00	00	2.065.633	00	2.065.633	2.065.633
		CP 2017	39.973.100	39.973.100	00	00	39.973.100	00	39.973.100	39.973.100
		CS	40.242.336	40.242.336	00	00	40.242.336	00	40.242.336	40.242.336
		CP 2018	38.634.097	38.634.097	00	00	38.634.097	00	38.634.097	38.634.097
		CS	38.634.097	38.634.097	00	00	38.634.097	00	38.634.097	38.634.097
		CP 2019	37.510.691	37.510.691	00	00	37.510.691	00	37.510.691	37.510.691
		CS	37.510.691	37.510.691	00	00	37.510.691	00	37.510.691	37.510.691



MINISTERO DELLO SVILUPPO ECONOMICO

(in Euro)

Unità di Valore	Descrizione	Decreto di Legge di Bilancio Sezione II (per previsioni) e note di variazione	Stato di Legge di Bilancio (legge) Sez. I - Sez. II (per previsioni)	Sezione II (Variazioni che si propagano)	Sezione II (Previsioni risultanti dopo la propagazione)	Sezione I (Variazioni che si propagano)	Sezione I (Previsioni risultanti dopo la propagazione)	Giudizio (2011 - Sez. III) Previsioni risultanti dopo le variazioni che si propagano
01	5. Spese e immissioni (17)	RS 2017	1.123.758	1.123.758	cc	1.123.758	cc	1.23.758
		CS	8.494.007	8.494.007	cc	8.494.007	cc	8.494.007
		CS	8.545.816	8.545.816	cc	8.545.816	cc	8.545.816
		CS 2018	8.408.877	8.408.877	cc	8.408.877	cc	8.408.877
		CS	8.408.877	8.408.877	cc	8.408.877	cc	8.408.877
		CS 2019	8.198.718	8.198.718	cc	8.198.718	cc	8.198.718
		CS	8.198.718	8.198.718	cc	8.198.718	cc	8.198.718
		RS	1.123.758	1.123.758	cc	1.123.758	cc	1.23.758
		CS 2017	8.494.007	8.494.007	cc	8.494.007	cc	8.494.007
		CS	8.545.816	8.545.816	cc	8.545.816	cc	8.545.816
02	7. Spese internazionali e generali delle amministrazioni pubbliche (87)	RS 2018	8.098.877	8.098.877	cc	8.098.877	cc	8.098.877
		CS	8.098.877	8.098.877	cc	8.098.877	cc	8.098.877
		CS 2019	8.198.718	8.198.718	cc	8.198.718	cc	8.198.718
		CS	8.198.718	8.198.718	cc	8.198.718	cc	8.198.718
		RS	8.098.877	8.098.877	cc	8.098.877	cc	8.098.877
		CS 2017	8.098.877	8.098.877	cc	8.098.877	cc	8.098.877
		CS	8.545.816	8.545.816	cc	8.545.816	cc	8.545.816
		RS	14.792.009	14.792.009	cc	14.792.009	cc	14.792.009
		CS 2017	87.682.656	87.682.656	cc	87.682.656	cc	87.682.656
		CS	60.553.066	60.553.066	cc	60.553.066	cc	60.553.066
03	Misure per la crescita produttiva (32,2)	CS 2018	84.008.196	84.008.196	cc	84.008.196	cc	84.008.196
		CS	84.008.196	84.008.196	cc	84.008.196	cc	84.008.196
		CS 2019	83.471.131	83.471.131	cc	83.471.131	cc	83.471.131
		CS	83.471.131	83.471.131	cc	83.471.131	cc	83.471.131
		RS	1.254.989	1.254.989	cc	1.254.989	cc	1.254.989
		CS 2017	18.708.495	18.708.495	cc	18.708.495	cc	18.708.495
		CS	18.675.385	18.675.385	cc	18.675.385	cc	18.675.385
		CS 2018	18.687.700	18.687.700	cc	18.687.700	cc	18.687.700
		CS	18.687.700	18.687.700	cc	18.687.700	cc	18.687.700
		CS 2019	18.678.630	18.678.630	cc	18.678.630	cc	18.678.630
CS	18.678.630	18.678.630	cc	18.678.630	cc	18.678.630		



MINISTERO DELLO SVILUPPO ECONOMICO

(in Euro)

Livello di voce	Voce di competenza	Decreto di Legge di Bilancio Sezione II (prevedendo anche di variazione)		Stato di diritto (Decreto di Legge di Bilancio - Sezione I) (prevedendo anche di variazione)		Decreto di Legge di Bilancio (Legge - Sez. I - Sez. II) (prevedendo anche di variazione)		Sezione II (Variazione che si proporziona)		Sezione II (Previsioni risultanti dalla legge finanziaria anche)		Sezione I (Variazione che si proporziona)		Sezione (Previsioni risultanti dalla legge finanziaria anche)		Bilancio (2011 - Sez. III) (Previsioni risultanti dalla legge finanziaria anche)	
		CP 2011	CP 2010	CP 2011	CP 2010	CP 2011	CP 2010	CP 2011	CP 2010	CP 2011	CP 2010	CP 2011	CP 2010	CP 2011	CP 2010	CP 2011	CP 2010
7.2	Servizi e affari generali per le Amministrazioni di competenza (32.3)	43.137.520	38.595.181	40.377.731	38.836.101	40.377.731	38.836.101	40.377.731	44	44	44	44	44	44	44	44	44
		75.338.495	75.338.495	75.338.495	75.338.495	75.338.495	75.338.495	75.338.495	44	44	44	44	44	44	44	44	44
		74.197.495	71.792.495	74.197.495	71.792.495	74.197.495	71.792.495	74.197.495	44	44	44	44	44	44	44	44	44
		83.37.930	38.885.761	40.377.731	38.885.761	40.377.731	38.885.761	40.377.731	44	44	44	44	44	44	44	44	44
		75.338.495	75.338.495	75.338.495	75.338.495	75.338.495	75.338.495	75.338.495	44	44	44	44	44	44	44	44	44
		74.197.495	71.792.495	74.197.495	71.792.495	74.197.495	71.792.495	74.197.495	44	44	44	44	44	44	44	44	44



RIEPILOGO

MINISTERO DELLO SVILUPPO ECONOMICO



MINISTERO DELLO SVILUPPO ECONOMICO
BILANCIO PER AZIONI

Ministero di competenza Azioni Titolo	Divulgato di legge di bilancio di bilancio Sezione I con precedenti note di spiegazione		Effetti finanziari di bilancio di bilancio Sezione I con precedenti note di spiegazione		Obiettivi di legge di bilancio di bilancio Sezione I con precedenti note di spiegazione		Sezioni II variazioni di bilancio proporzionale		Sezione I Principali mutamenti di bilancio proporzionale		Sezione I Principali mutamenti di bilancio proporzionale		Saldo aliquotato (Sez. I - Sez. II) Principali mutamenti di bilancio proporzionale	
	RS CP CS	RS CP CS	RS CP CS	RS CP CS	RS CP CS	RS CP CS	RS CP CS	RS CP CS	RS CP CS	RS CP CS	RS CP CS	RS CP CS	RS CP CS	RS CP CS
Spese correnti	RS	41.494	41.494	41.494	41.494	41.494	41.494	41.494	41.494	41.494	41.494	41.494	41.494	41.494
	CP	192.202	192.202	192.202	192.202	192.202	192.202	192.202	192.202	192.202	192.202	192.202	192.202	192.202
	CS	192.202	192.202	192.202	192.202	192.202	192.202	192.202	192.202	192.202	192.202	192.202	192.202	192.202
	CP	188.495	188.495	188.495	188.495	188.495	188.495	188.495	188.495	188.495	188.495	188.495	188.495	188.495
	CS	188.495	188.495	188.495	188.495	188.495	188.495	188.495	188.495	188.495	188.495	188.495	188.495	188.495
	CP	187.101	187.101	187.101	187.101	187.101	187.101	187.101	187.101	187.101	187.101	187.101	187.101	187.101
CS	187.101	187.101	187.101	187.101	187.101	187.101	187.101	187.101	187.101	187.101	187.101	187.101	187.101	
Spese in conto capitale	RS	46.004.346	46.004.346	46.004.346	46.004.346	46.004.346	46.004.346	46.004.346	46.004.346	46.004.346	46.004.346	46.004.346	46.004.346	46.004.346
	CP	288.762.731	288.762.731	288.762.731	288.762.731	288.762.731	288.762.731	288.762.731	288.762.731	288.762.731	288.762.731	288.762.731	288.762.731	288.762.731
	CS	379.863.931	379.863.931	379.863.931	379.863.931	379.863.931	379.863.931	379.863.931	379.863.931	379.863.931	379.863.931	379.863.931	379.863.931	379.863.931
	CP	286.686.499	286.686.499	286.686.499	286.686.499	286.686.499	286.686.499	286.686.499	286.686.499	286.686.499	286.686.499	286.686.499	286.686.499	286.686.499
	CS	286.686.499	286.686.499	286.686.499	286.686.499	286.686.499	286.686.499	286.686.499	286.686.499	286.686.499	286.686.499	286.686.499	286.686.499	286.686.499
	CP	311.696.499	311.696.499	311.696.499	311.696.499	311.696.499	311.696.499	311.696.499	311.696.499	311.696.499	311.696.499	311.696.499	311.696.499	311.696.499
CS	311.696.499	311.696.499	311.696.499	311.696.499	311.696.499	311.696.499	311.696.499	311.696.499	311.696.499	311.696.499	311.696.499	311.696.499	311.696.499	
INTERESSI PARTICIPAZIONE CON RIPIEGO PRODUZIONE DEL SETTORE DELL'ENERGIA, DELLA SICURTÀ E ORO OREFINI	RS	485.041.208	485.041.208	485.041.208	485.041.208	485.041.208	485.041.208	485.041.208	485.041.208	485.041.208	485.041.208	485.041.208	485.041.208	485.041.208
	CP	2.766.049.039	2.766.049.039	2.766.049.039	2.766.049.039	2.766.049.039	2.766.049.039	2.766.049.039	2.766.049.039	2.766.049.039	2.766.049.039	2.766.049.039	2.766.049.039	2.766.049.039
	CS	2.809.039.039	2.809.039.039	2.809.039.039	2.809.039.039	2.809.039.039	2.809.039.039	2.809.039.039	2.809.039.039	2.809.039.039	2.809.039.039	2.809.039.039	2.809.039.039	2.809.039.039
	CP	2.310.049.477	2.310.049.477	2.310.049.477	2.310.049.477	2.310.049.477	2.310.049.477	2.310.049.477	2.310.049.477	2.310.049.477	2.310.049.477	2.310.049.477	2.310.049.477	2.310.049.477
	CS	2.310.049.477	2.310.049.477	2.310.049.477	2.310.049.477	2.310.049.477	2.310.049.477	2.310.049.477	2.310.049.477	2.310.049.477	2.310.049.477	2.310.049.477	2.310.049.477	2.310.049.477
	CP	2.024.882.293	2.024.882.293	2.024.882.293	2.024.882.293	2.024.882.293	2.024.882.293	2.024.882.293	2.024.882.293	2.024.882.293	2.024.882.293	2.024.882.293	2.024.882.293	2.024.882.293
CS	2.024.882.293	2.024.882.293	2.024.882.293	2.024.882.293	2.024.882.293	2.024.882.293	2.024.882.293	2.024.882.293	2.024.882.293	2.024.882.293	2.024.882.293	2.024.882.293	2.024.882.293	
Spese correnti	RS	70.160	70.160	70.160	70.160	70.160	70.160	70.160	70.160	70.160	70.160	70.160	70.160	70.160
	CP	136.196	136.196	136.196	136.196	136.196	136.196	136.196	136.196	136.196	136.196	136.196	136.196	136.196
	CS	136.196	136.196	136.196	136.196	136.196	136.196	136.196	136.196	136.196	136.196	136.196	136.196	136.196
	CP	146.794	146.794	146.794	146.794	146.794	146.794	146.794	146.794	146.794	146.794	146.794	146.794	146.794
	CS	146.794	146.794	146.794	146.794	146.794	146.794	146.794	146.794	146.794	146.794	146.794	146.794	146.794
	CP	147.276	147.276	147.276	147.276	147.276	147.276	147.276	147.276	147.276	147.276	147.276	147.276	147.276
CS	147.276	147.276	147.276	147.276	147.276	147.276	147.276	147.276	147.276	147.276	147.276	147.276	147.276	



MINISTERO DELLO SVILUPPO ECONOMICO
BILANCIO PER AZIONI

Ministero di competenza Assogestione Titolo	Anno	in Euro																				
		Davanti a Legge di Bilancio 2017	Effetti finanziari di bilancio 2017	Di fronte al Legge di Bilancio Integrato (Leg. 1 - Sez. II) 2017	Sezioni II variazioni della proposizione	Sezioni II Principali mutamenti della proposizione	Sezioni II Variazioni della proposizione	Sezioni I Principali mutamenti della proposizione	Sezioni I Principali mutamenti della proposizione	Bilancio definitivo (Leg. 1 - Sez. II) 2017												
Finanziarie delle PMI e del movimento societario	RS	1.201.674	1.201.674	1.201.674	<<	1.201.674	1.201.674	1.201.674	1.201.674	1.201.674	1.201.674	1.201.674	1.201.674	1.201.674	1.201.674	1.201.674	1.201.674	1.201.674	1.201.674	1.201.674		
	CP	874.160	874.160	874.160	<<	874.160	874.160	874.160	874.160	874.160	874.160	874.160	874.160	874.160	874.160	874.160	874.160	874.160	874.160	874.160	874.160	
	CS	668.042	668.042	668.042	<<	668.042	668.042	668.042	668.042	668.042	668.042	668.042	668.042	668.042	668.042	668.042	668.042	668.042	668.042	668.042	668.042	
	CP	860.252	860.252	860.252	<<	860.252	860.252	860.252	860.252	860.252	860.252	860.252	860.252	860.252	860.252	860.252	860.252	860.252	860.252	860.252	860.252	860.252
	CS	662.798	662.798	662.798	<<	662.798	662.798	662.798	662.798	662.798	662.798	662.798	662.798	662.798	662.798	662.798	662.798	662.798	662.798	662.798	662.798	662.798
	CP	874.160	874.160	874.160	<<	874.160	874.160	874.160	874.160	874.160	874.160	874.160	874.160	874.160	874.160	874.160	874.160	874.160	874.160	874.160	874.160	874.160
	CS	871.614	871.614	871.614	<<	871.614	871.614	871.614	871.614	871.614	871.614	871.614	871.614	871.614	871.614	871.614	871.614	871.614	871.614	871.614	871.614	871.614
	RS	1.201.674	1.201.674	1.201.674	<<	1.201.674	1.201.674	1.201.674	1.201.674	1.201.674	1.201.674	1.201.674	1.201.674	1.201.674	1.201.674	1.201.674	1.201.674	1.201.674	1.201.674	1.201.674	1.201.674	1.201.674
	CP	874.160	874.160	874.160	<<	874.160	874.160	874.160	874.160	874.160	874.160	874.160	874.160	874.160	874.160	874.160	874.160	874.160	874.160	874.160	874.160	874.160
	CS	668.042	668.042	668.042	<<	668.042	668.042	668.042	668.042	668.042	668.042	668.042	668.042	668.042	668.042	668.042	668.042	668.042	668.042	668.042	668.042	668.042
CP	860.252	860.252	860.252	<<	860.252	860.252	860.252	860.252	860.252	860.252	860.252	860.252	860.252	860.252	860.252	860.252	860.252	860.252	860.252	860.252	860.252	
CS	662.798	662.798	662.798	<<	662.798	662.798	662.798	662.798	662.798	662.798	662.798	662.798	662.798	662.798	662.798	662.798	662.798	662.798	662.798	662.798	662.798	
CP	874.160	874.160	874.160	<<	874.160	874.160	874.160	874.160	874.160	874.160	874.160	874.160	874.160	874.160	874.160	874.160	874.160	874.160	874.160	874.160	874.160	
CS	871.614	871.614	871.614	<<	871.614	871.614	871.614	871.614	871.614	871.614	871.614	871.614	871.614	871.614	871.614	871.614	871.614	871.614	871.614	871.614	871.614	
1,2 Valutare sugli ind. del sistema contabile e sulle gestioni contabili annuali (11.6)	RS	321.616.575	321.616.575	321.616.575	<<	321.616.575	321.616.575	321.616.575	321.616.575	321.616.575	321.616.575	321.616.575	321.616.575	321.616.575	321.616.575	321.616.575	321.616.575	321.616.575	321.616.575	321.616.575	321.616.575	
	CP	219.314.050	219.314.050	219.314.050	<<	219.314.050	219.314.050	219.314.050	219.314.050	219.314.050	219.314.050	219.314.050	219.314.050	219.314.050	219.314.050	219.314.050	219.314.050	219.314.050	219.314.050	219.314.050	219.314.050	
	CS	487.487.351	487.487.351	487.487.351	<<	487.487.351	487.487.351	487.487.351	487.487.351	487.487.351	487.487.351	487.487.351	487.487.351	487.487.351	487.487.351	487.487.351	487.487.351	487.487.351	487.487.351	487.487.351	487.487.351	
	CP	15.101.616	15.101.616	15.101.616	<<	15.101.616	15.101.616	15.101.616	15.101.616	15.101.616	15.101.616	15.101.616	15.101.616	15.101.616	15.101.616	15.101.616	15.101.616	15.101.616	15.101.616	15.101.616	15.101.616	15.101.616
	CS	50.101.610	50.101.610	50.101.610	<<	50.101.610	50.101.610	50.101.610	50.101.610	50.101.610	50.101.610	50.101.610	50.101.610	50.101.610	50.101.610	50.101.610	50.101.610	50.101.610	50.101.610	50.101.610	50.101.610	50.101.610
	CP	14.832.162	14.832.162	14.832.162	<<	14.832.162	14.832.162	14.832.162	14.832.162	14.832.162	14.832.162	14.832.162	14.832.162	14.832.162	14.832.162	14.832.162	14.832.162	14.832.162	14.832.162	14.832.162	14.832.162	14.832.162
	CS	14.833.802	14.833.802	14.833.802	<<	14.833.802	14.833.802	14.833.802	14.833.802	14.833.802	14.833.802	14.833.802	14.833.802	14.833.802	14.833.802	14.833.802	14.833.802	14.833.802	14.833.802	14.833.802	14.833.802	14.833.802
	RS	20.000	20.000	20.000	<<	20.000	20.000	20.000	20.000	20.000	20.000	20.000	20.000	20.000	20.000	20.000	20.000	20.000	20.000	20.000	20.000	20.000
	CP	5.879.263	5.879.263	5.879.263	<<	5.879.263	5.879.263	5.879.263	5.879.263	5.879.263	5.879.263	5.879.263	5.879.263	5.879.263	5.879.263	5.879.263	5.879.263	5.879.263	5.879.263	5.879.263	5.879.263	5.879.263
	CS	5.099.763	5.099.763	5.099.763	<<	5.099.763	5.099.763	5.099.763	5.099.763	5.099.763	5.099.763	5.099.763	5.099.763	5.099.763	5.099.763	5.099.763	5.099.763	5.099.763	5.099.763	5.099.763	5.099.763	5.099.763
CP	5.872.363	5.872.363	5.872.363	<<	5.872.363	5.872.363	5.872.363	5.872.363	5.872.363	5.872.363	5.872.363	5.872.363	5.872.363	5.872.363	5.872.363	5.872.363	5.872.363	5.872.363	5.872.363	5.872.363	5.872.363	
CS	5.072.360	5.072.360	5.072.360	<<	5.072.360	5.072.360	5.072.360	5.072.360	5.072.360	5.072.360	5.072.360	5.072.360	5.072.360	5.072.360	5.072.360	5.072.360	5.072.360	5.072.360	5.072.360	5.072.360	5.072.360	
CP	5.866.071	5.866.071	5.866.071	<<	5.866.071	5.866.071	5.866.071	5.866.071	5.866.071	5.866.071	5.866.071	5.866.071	5.866.071	5.866.071	5.866.071	5.866.071	5.866.071	5.866.071	5.866.071	5.866.071	5.866.071	
CS	5.099.071	5.099.071	5.099.071	<<	5.099.071	5.099.071	5.099.071	5.099.071	5.099.071	5.099.071	5.099.071	5.099.071	5.099.071	5.099.071	5.099.071	5.099.071	5.099.071	5.099.071	5.099.071	5.099.071	5.099.071	5.099.071



MINISTERO DELLO SVILUPPO ECONOMICO
BILANCIO PER AZIONI

Ministero di competenza Azioni Titolo	in Euro										CS01016
	Divieto di legge di bilancio Sanc. II ov. precetti note di spesa	Effetti finanziari di bilancio Sanc. I ov. precetti note di spesa	Obiettivo di legge di bilancio Integrato (Sanc. I + Sanc. II) ov. precetti note di spesa	Sezioni II variazioni che si propongono	Sezioni I Principali mutanti dopo la previdenza	Sezioni I Variazioni che si propongono	Sezioni I Principali mutanti dopo la previdenza	Sezioni I Principali mutanti dopo la previdenza	Sezioni I Principali mutanti dopo la previdenza	Sezioni I Principali mutanti dopo la previdenza	
Spese correnti	RS	20.000	20.000	20.000	<<	20.000	20.000	20.000	20.000	20.000	20.000
	CP 2017	5.879.263	5.879.263	5.879.263	<<	5.879.263	5.879.263	5.879.263	5.879.263	5.879.263	5.879.263
	CS	5.879.263	5.879.263	5.879.263	<<	5.879.263	5.879.263	5.879.263	5.879.263	5.879.263	5.879.263
	CP 2018	5.872.393	5.872.393	5.872.393	<<	5.872.393	5.872.393	5.872.393	5.872.393	5.872.393	5.872.393
	CS	5.872.393	5.872.393	5.872.393	<<	5.872.393	5.872.393	5.872.393	5.872.393	5.872.393	5.872.393
	CP 2019	5.866.071	5.866.071	5.866.071	<<	5.866.071	5.866.071	5.866.071	5.866.071	5.866.071	5.866.071
	CS	5.866.071	5.866.071	5.866.071	<<	5.866.071	5.866.071	5.866.071	5.866.071	5.866.071	5.866.071
	RS	4.048.187	4.048.187	4.048.187	<<	4.048.187	4.048.187	4.048.187	4.048.187	4.048.187	4.048.187
	CP 2017	8.191.577	8.191.577	8.191.577	<<	8.191.577	8.191.577	8.191.577	8.191.577	8.191.577	8.191.577
	CS	10.329.827	10.329.827	10.329.827	<<	10.329.827	10.329.827	10.329.827	10.329.827	10.329.827	10.329.827
Spese in conto capitale	CP 2017	8.024.879	8.024.879	8.024.879	<<	8.024.879	8.024.879	8.024.879	8.024.879	8.024.879	8.024.879
	CS	8.024.879	8.024.879	8.024.879	<<	8.024.879	8.024.879	8.024.879	8.024.879	8.024.879	8.024.879
	CP 2018	7.745.279	7.745.279	7.745.279	<<	7.745.279	7.745.279	7.745.279	7.745.279	7.745.279	7.745.279
	CS	7.745.279	7.745.279	7.745.279	<<	7.745.279	7.745.279	7.745.279	7.745.279	7.745.279	7.745.279
	RS	4.050.643	4.050.643	4.050.643	<<	4.050.643	4.050.643	4.050.643	4.050.643	4.050.643	4.050.643
	CP 2017	8.159.795	8.159.795	8.159.795	<<	8.159.795	8.159.795	8.159.795	8.159.795	8.159.795	8.159.795
	CS	10.299.010	10.299.010	10.299.010	<<	10.299.010	10.299.010	10.299.010	10.299.010	10.299.010	10.299.010
	CP 2018	8.016.871	8.016.871	8.016.871	<<	8.016.871	8.016.871	8.016.871	8.016.871	8.016.871	8.016.871
	CS	8.016.871	8.016.871	8.016.871	<<	8.016.871	8.016.871	8.016.871	8.016.871	8.016.871	8.016.871
	CP 2019	7.737.271	7.737.271	7.737.271	<<	7.737.271	7.737.271	7.737.271	7.737.271	7.737.271	7.737.271
CS	7.737.271	7.737.271	7.737.271	<<	7.737.271	7.737.271	7.737.271	7.737.271	7.737.271	7.737.271	
Spese in conto capitale	RS	15.510	15.510	15.510	<<	15.510	15.510	15.510	15.510	15.510	15.510
	CP 2017	31.811	31.811	31.811	<<	31.811	31.811	31.811	31.811	31.811	31.811
	CS	31.811	31.811	31.811	<<	31.811	31.811	31.811	31.811	31.811	31.811
	CP 2018	3.028	3.028	3.028	<<	3.028	3.028	3.028	3.028	3.028	3.028
	CS	3.028	3.028	3.028	<<	3.028	3.028	3.028	3.028	3.028	3.028
	CP 2019	3.028	3.028	3.028	<<	3.028	3.028	3.028	3.028	3.028	3.028
	CS	3.028	3.028	3.028	<<	3.028	3.028	3.028	3.028	3.028	3.028
	RS	15.510	15.510	15.510	<<	15.510	15.510	15.510	15.510	15.510	15.510
	CP 2017	31.811	31.811	31.811	<<	31.811	31.811	31.811	31.811	31.811	31.811
	CS	31.811	31.811	31.811	<<	31.811	31.811	31.811	31.811	31.811	31.811



MINISTERO DELLO SVILUPPO ECONOMICO
BILANCIO PER AZIONE

Ministero di competenza Azioni Ticlo	Descrizione di legge di bilancio Struttura o procedimenti note di spiegazione	Efficacia finanziaria di bilancio Struttura I per procedimenti note di spiegazione	Obiettivo di legge di bilancio Integrato (Sec. I - Sec. II) per procedimenti note di spiegazione	Sezioni II variazioni di bilancio proporzionale	Sezione I Prestazioni realizzate dopo la previdenza	Sezioni I Variazioni di bilancio proporzionale	Sezione I Prestazioni realizzate dopo la previdenza	Sezione I Prestazioni realizzate dopo la previdenza	Saldo attuato (Sec. I - Sec. II) Previsione attuata dopo la previdenza	CS/01010
Sezione della procedura di attuazione di progetti e atti in corso di esecuzione attuazione di progetti e atti in corso di esecuzione	317.650.879	201.243.810	471.268.261	317.650.879	201.243.810	471.268.261	317.650.879	201.243.810	471.268.261	317.650.879
	4.204.344	4.204.344	36.204.344	4.204.344	4.204.344	36.204.344	4.204.344	4.204.344	36.204.344	4.204.344
	1.220.812	1.220.812	1.220.812	1.220.812	1.220.812	1.220.812	1.220.812	1.220.812	1.220.812	1.220.812
	2.124.719	2.124.719	1.211.705	2.124.719	2.124.719	1.211.705	2.124.719	2.124.719	1.211.705	2.124.719
	1.194.552	1.194.552	1.194.552	1.194.552	1.194.552	1.194.552	1.194.552	1.194.552	1.194.552	1.194.552
	1.211.020	1.211.020	1.211.020	1.211.020	1.211.020	1.211.020	1.211.020	1.211.020	1.211.020	1.211.020
	916.035.692	200.032.105	470.032.105	916.035.692	200.032.105	470.032.105	916.035.692	200.032.105	470.032.105	916.035.692
	36.009.792	36.009.792	36.009.792	36.009.792	36.009.792	36.009.792	36.009.792	36.009.792	36.009.792	36.009.792
	9.792	9.792	9.792	9.792	9.792	9.792	9.792	9.792	9.792	9.792
	9.792	9.792	9.792	9.792	9.792	9.792	9.792	9.792	9.792	9.792
Spese correnti	317.650.879	201.243.810	471.268.261	317.650.879	201.243.810	471.268.261	317.650.879	201.243.810	471.268.261	317.650.879
	4.204.344	4.204.344	36.204.344	4.204.344	4.204.344	36.204.344	4.204.344	4.204.344	36.204.344	4.204.344
	1.220.812	1.220.812	1.220.812	1.220.812	1.220.812	1.220.812	1.220.812	1.220.812	1.220.812	1.220.812
	2.124.719	2.124.719	1.211.705	2.124.719	2.124.719	1.211.705	2.124.719	2.124.719	1.211.705	2.124.719
	1.194.552	1.194.552	1.194.552	1.194.552	1.194.552	1.194.552	1.194.552	1.194.552	1.194.552	1.194.552
	1.211.020	1.211.020	1.211.020	1.211.020	1.211.020	1.211.020	1.211.020	1.211.020	1.211.020	1.211.020
	916.035.692	200.032.105	470.032.105	916.035.692	200.032.105	470.032.105	916.035.692	200.032.105	470.032.105	916.035.692
	36.009.792	36.009.792	36.009.792	36.009.792	36.009.792	36.009.792	36.009.792	36.009.792	36.009.792	36.009.792
	9.792	9.792	9.792	9.792	9.792	9.792	9.792	9.792	9.792	9.792
	9.792	9.792	9.792	9.792	9.792	9.792	9.792	9.792	9.792	9.792
Altre risorse correnti	317.650.879	201.243.810	471.268.261	317.650.879	201.243.810	471.268.261	317.650.879	201.243.810	471.268.261	317.650.879
	4.204.344	4.204.344	36.204.344	4.204.344	4.204.344	36.204.344	4.204.344	4.204.344	36.204.344	4.204.344
	1.220.812	1.220.812	1.220.812	1.220.812	1.220.812	1.220.812	1.220.812	1.220.812	1.220.812	1.220.812
	2.124.719	2.124.719	1.211.705	2.124.719	2.124.719	1.211.705	2.124.719	2.124.719	1.211.705	2.124.719
	1.194.552	1.194.552	1.194.552	1.194.552	1.194.552	1.194.552	1.194.552	1.194.552	1.194.552	1.194.552
	1.211.020	1.211.020	1.211.020	1.211.020	1.211.020	1.211.020	1.211.020	1.211.020	1.211.020	1.211.020
	916.035.692	200.032.105	470.032.105	916.035.692	200.032.105	470.032.105	916.035.692	200.032.105	470.032.105	916.035.692
	36.009.792	36.009.792	36.009.792	36.009.792	36.009.792	36.009.792	36.009.792	36.009.792	36.009.792	36.009.792
	9.792	9.792	9.792	9.792	9.792	9.792	9.792	9.792	9.792	9.792
	9.792	9.792	9.792	9.792	9.792	9.792	9.792	9.792	9.792	9.792



**MINISTERO DELLO SVILUPPO ECONOMICO
BILANCIO PER AZIONI**

in Euro

Ministero di competenza Azioni Tizio	CS0/01/018							
	Dati al 31/12/2017	Dati al 31/12/2016	Dati al 31/12/2015	Dati al 31/12/2014	Dati al 31/12/2013	Dati al 31/12/2012	Dati al 31/12/2011	Dati al 31/12/2010
1.2 Investimenti nel settore produttivo (41.2)	RS	398.864.791	398.864.791	398.864.791	398.864.791	398.864.791	398.864.791	398.864.791
	CP	118.028.272	118.028.272	266.028.272	266.028.272	149.028.272	149.028.272	149.028.272
	CS	138.219.347	138.219.347	266.219.347	266.219.347	199.219.347	199.219.347	199.219.347
	CP	117.707.121	117.707.121	311.707.121	311.707.121	147.707.121	147.707.121	147.707.121
	CS	117.707.121	117.707.121	311.707.121	311.707.121	147.707.121	147.707.121	147.707.121
	CP	90.262.425	90.262.425	212.262.425	212.262.425	50.262.425	50.262.425	50.262.425
	CS	90.262.425	90.262.425	212.262.425	212.262.425	50.262.425	50.262.425	50.262.425
	CP	46.000	46.000	46.000	46.000	46.000	46.000	46.000
Spese a portatore per il periodo	RS	13.549.295	13.549.295	13.549.295	13.549.295	13.549.295	13.549.295	13.549.295
	CP	13.549.295	13.549.295	13.549.295	13.549.295	13.549.295	13.549.295	13.549.295
	CS	13.549.295	13.549.295	13.549.295	13.549.295	13.549.295	13.549.295	13.549.295
	CP	13.486.917	13.486.917	13.486.917	13.486.917	13.486.917	13.486.917	13.486.917
	CS	13.486.917	13.486.917	13.486.917	13.486.917	13.486.917	13.486.917	13.486.917
	CP	13.470.928	13.470.928	13.470.928	13.470.928	13.470.928	13.470.928	13.470.928
	CS	13.470.928	13.470.928	13.470.928	13.470.928	13.470.928	13.470.928	13.470.928
	CP	45.000	45.000	45.000	45.000	45.000	45.000	45.000
Spese corrente	RS	13.549.295	13.549.295	13.549.295	13.549.295	13.549.295	13.549.295	13.549.295
	CP	13.549.295	13.549.295	13.549.295	13.549.295	13.549.295	13.549.295	13.549.295
	CS	13.549.295	13.549.295	13.549.295	13.549.295	13.549.295	13.549.295	13.549.295
	CP	13.486.917	13.486.917	13.486.917	13.486.917	13.486.917	13.486.917	13.486.917
	CS	13.486.917	13.486.917	13.486.917	13.486.917	13.486.917	13.486.917	13.486.917
	CP	13.470.928	13.470.928	13.470.928	13.470.928	13.470.928	13.470.928	13.470.928
	CS	13.470.928	13.470.928	13.470.928	13.470.928	13.470.928	13.470.928	13.470.928
	CP	45.000	45.000	45.000	45.000	45.000	45.000	45.000
Finanziamenti, contributi, rimborsi d'impresa e rimborsi per lo sviluppo delle imprese	RS	339.217.410	339.217.410	339.217.410	339.217.410	339.217.410	339.217.410	339.217.410
	CP	231.899.841	231.899.841	231.899.841	231.899.841	231.899.841	231.899.841	231.899.841
	CS	107.849.016	107.849.016	231.849.016	231.849.016	107.849.016	107.849.016	107.849.016
	CP	107.510.465	107.510.465	289.510.465	289.510.465	107.510.465	107.510.465	107.510.465
	CS	107.510.465	107.510.465	289.510.465	289.510.465	107.510.465	107.510.465	107.510.465
	CP	25.079.125	25.079.125	104.079.125	104.079.125	25.079.125	25.079.125	25.079.125
	CS	25.079.125	25.079.125	104.079.125	104.079.125	25.079.125	25.079.125	25.079.125
	CP	119.079.009	119.079.009	119.079.009	119.079.009	119.079.009	119.079.009	119.079.009



MINISTERO DELLO SVILUPPO ECONOMICO
BILANCIO PER AZIONE

Ministero di competenza Azioni Titolo	Dopo la Legge di Bilancio 2017		Dopo la Legge di Bilancio 2018		Dopo la Legge di Bilancio 2019		Dopo la Legge di Bilancio 2020		Dopo la Legge di Bilancio 2021		Saldo finale (Cap. I - Sez. II) Previsioni al 31/12/2021 04/06/2022
	RS CP CS	RS CP CS	RS CP CS	RS CP CS	RS CP CS	RS CP CS	RS CP CS	RS CP CS	RS CP CS	RS CP CS	
Spese in conto capitale	RS	74.944	74.944	74.944	74.944	74.944	74.944	74.944	74.944	74.944	74.944
	CP	13.188.941	13.188.941	13.188.941	13.188.941	13.188.941	13.188.941	13.188.941	13.188.941	13.188.941	13.188.941
	CS	13.188.941	13.188.941	13.188.941	13.188.941	13.188.941	13.188.941	13.188.941	13.188.941	13.188.941	13.188.941
	RS	13.078.987	13.078.987	13.078.987	13.078.987	13.078.987	13.078.987	13.078.987	13.078.987	13.078.987	13.078.987
	CP	13.078.987	13.078.987	13.078.987	13.078.987	13.078.987	13.078.987	13.078.987	13.078.987	13.078.987	13.078.987
	CS	13.078.987	13.078.987	13.078.987	13.078.987	13.078.987	13.078.987	13.078.987	13.078.987	13.078.987	13.078.987
	RS	3.000.000	3.000.000	3.000.000	3.000.000	3.000.000	3.000.000	3.000.000	3.000.000	3.000.000	3.000.000
	CP	3.000.000	3.000.000	3.000.000	3.000.000	3.000.000	3.000.000	3.000.000	3.000.000	3.000.000	3.000.000
	CS	3.000.000	3.000.000	3.000.000	3.000.000	3.000.000	3.000.000	3.000.000	3.000.000	3.000.000	3.000.000
	RS	40.812.846	40.812.846	40.812.846	40.812.846	40.812.846	40.812.846	40.812.846	40.812.846	40.812.846	40.812.846
3.4 Lotte alla contrattazione e buste della prosperità industriale (F3.10)	RS	90.457.541	90.457.541	90.457.541	90.457.541	90.457.541	90.457.541	90.457.541	90.457.541	90.457.541	90.457.541
	CP	86.013.442	86.013.442	86.013.442	86.013.442	86.013.442	86.013.442	86.013.442	86.013.442	86.013.442	86.013.442
	CS	86.013.442	86.013.442	86.013.442	86.013.442	86.013.442	86.013.442	86.013.442	86.013.442	86.013.442	86.013.442
	RS	90.420.273	90.420.273	90.420.273	90.420.273	90.420.273	90.420.273	90.420.273	90.420.273	90.420.273	90.420.273
	CP	90.538.808	90.538.808	90.538.808	90.538.808	90.538.808	90.538.808	90.538.808	90.538.808	90.538.808	90.538.808
	CS	90.538.808	90.538.808	90.538.808	90.538.808	90.538.808	90.538.808	90.538.808	90.538.808	90.538.808	90.538.808
	RS	90.426.256	90.426.256	90.426.256	90.426.256	90.426.256	90.426.256	90.426.256	90.426.256	90.426.256	90.426.256
	CP	90.432.804	90.432.804	90.432.804	90.432.804	90.432.804	90.432.804	90.432.804	90.432.804	90.432.804	90.432.804
	CS	90.432.804	90.432.804	90.432.804	90.432.804	90.432.804	90.432.804	90.432.804	90.432.804	90.432.804	90.432.804
	RS	20.000	20.000	20.000	20.000	20.000	20.000	20.000	20.000	20.000	20.000
Spese di personale per programma	CP	5.549.443	5.549.443	5.549.443	5.549.443	5.549.443	5.549.443	5.549.443	5.549.443	5.549.443	5.549.443
	CS	5.549.443	5.549.443	5.549.443	5.549.443	5.549.443	5.549.443	5.549.443	5.549.443	5.549.443	5.549.443
	CP	5.543.568	5.543.568	5.543.568	5.543.568	5.543.568	5.543.568	5.543.568	5.543.568	5.543.568	5.543.568
	CS	5.543.568	5.543.568	5.543.568	5.543.568	5.543.568	5.543.568	5.543.568	5.543.568	5.543.568	5.543.568
	CP	5.538.220	5.538.220	5.538.220	5.538.220	5.538.220	5.538.220	5.538.220	5.538.220	5.538.220	5.538.220
	CS	5.538.220	5.538.220	5.538.220	5.538.220	5.538.220	5.538.220	5.538.220	5.538.220	5.538.220	5.538.220
	RS	20.000	20.000	20.000	20.000	20.000	20.000	20.000	20.000	20.000	20.000
	CP	5.549.443	5.549.443	5.549.443	5.549.443	5.549.443	5.549.443	5.549.443	5.549.443	5.549.443	5.549.443
	CS	5.549.443	5.549.443	5.549.443	5.549.443	5.549.443	5.549.443	5.549.443	5.549.443	5.549.443	5.549.443
	CP	5.543.568	5.543.568	5.543.568	5.543.568	5.543.568	5.543.568	5.543.568	5.543.568	5.543.568	5.543.568
CS	5.543.568	5.543.568	5.543.568	5.543.568	5.543.568	5.543.568	5.543.568	5.543.568	5.543.568	5.543.568	
CP	5.538.220	5.538.220	5.538.220	5.538.220	5.538.220	5.538.220	5.538.220	5.538.220	5.538.220	5.538.220	
CS	5.538.220	5.538.220	5.538.220	5.538.220	5.538.220	5.538.220	5.538.220	5.538.220	5.538.220	5.538.220	



MINISTERO DELLO SVILUPPO ECONOMICO
BILANCIO PER AZIONE
in Euro

Ministero Impugnativa Azioni Titolo	09/01/2011	Davanti al Legge di Bilancio 2017 CP CS	Davanti al Legge di Bilancio 2018 CP CS	Davanti al Legge di Bilancio 2019 CP CS	Ente Istituzionale di Bilancio 2017 CP CS	Davanti al Legge di Bilancio 2017 CP CS	Davanti al Legge di Bilancio 2018 CP CS	Davanti al Legge di Bilancio 2019 CP CS	Sezioni II variazioni chi a proporzioni	Sezione I Primitivi mutanti dopo la previdenza	Sezione I Variazioni chi a proporzioni	Sezione I Primitivi mutanti dopo la previdenza	Sezione II variazioni chi a proporzioni	Bilancio attuale (Sec I - Sec II) Primitivi mutanti dopo la previdenza	Sezione I Primitivi mutanti dopo la previdenza	Bilancio attuale (Sec I - Sec II) Primitivi mutanti dopo la previdenza
Totale rimborsazioni e v.s. emesse della proprieta' indebita e contributo dei beneficiari	RS	40.940.846	40.940.846	40.940.846	40.940.846	40.940.846	40.940.846	40.940.846	<<	40.940.846	<<	40.940.846	<<	40.940.846	<<	40.940.846
	CP 2017	5.266.676	5.266.676	5.266.676	5.266.676	5.266.676	5.266.676	5.266.676	<<	5.266.676	<<	5.266.676	<<	5.266.676	<<	5.266.676
	CS	40.832.577	40.832.577	40.832.577	40.832.577	40.832.577	40.832.577	40.832.577	<<	40.832.577	<<	40.832.577	<<	40.832.577	<<	40.832.577
	CP 2018	6.265.263	6.265.263	6.265.263	6.265.263	6.265.263	6.265.263	6.265.263	<<	6.265.263	<<	6.265.263	<<	6.265.263	<<	6.265.263
	CS	10.384.788	10.384.788	10.384.788	10.384.788	10.384.788	10.384.788	10.384.788	<<	10.384.788	<<	10.384.788	<<	10.384.788	<<	10.384.788
Spese correnti	RS	403.178	403.178	403.178	403.178	403.178	403.178	403.178	<<	403.178	<<	403.178	<<	403.178	<<	403.178
	CP 2017	2.430.692	2.430.692	2.430.692	2.430.692	2.430.692	2.430.692	2.430.692	<<	2.430.692	<<	2.430.692	<<	2.430.692	<<	2.430.692
	CS	8.106.882	8.106.882	8.106.882	8.106.882	8.106.882	8.106.882	8.106.882	<<	8.106.882	<<	8.106.882	<<	8.106.882	<<	8.106.882
	CP 2018	2.410.982	2.410.982	2.410.982	2.410.982	2.410.982	2.410.982	2.410.982	<<	2.410.982	<<	2.410.982	<<	2.410.982	<<	2.410.982
	CS	2.410.982	2.410.982	2.410.982	2.410.982	2.410.982	2.410.982	2.410.982	<<	2.410.982	<<	2.410.982	<<	2.410.982	<<	2.410.982
Altre risorse	RS	2.424.878	2.424.878	2.424.878	2.424.878	2.424.878	2.424.878	2.424.878	<<	2.424.878	<<	2.424.878	<<	2.424.878	<<	2.424.878
	CP 2017	2.424.878	2.424.878	2.424.878	2.424.878	2.424.878	2.424.878	2.424.878	<<	2.424.878	<<	2.424.878	<<	2.424.878	<<	2.424.878
	CS	2.424.878	2.424.878	2.424.878	2.424.878	2.424.878	2.424.878	2.424.878	<<	2.424.878	<<	2.424.878	<<	2.424.878	<<	2.424.878
	CP 2018	2.424.878	2.424.878	2.424.878	2.424.878	2.424.878	2.424.878	2.424.878	<<	2.424.878	<<	2.424.878	<<	2.424.878	<<	2.424.878
	CS	2.424.878	2.424.878	2.424.878	2.424.878	2.424.878	2.424.878	2.424.878	<<	2.424.878	<<	2.424.878	<<	2.424.878	<<	2.424.878
Partecipazioni agli organismi interconsuntivi della classe delle imprese ind. politiche	RS	2.857.800	2.857.800	2.857.800	2.857.800	2.857.800	2.857.800	2.857.800	<<	2.857.800	<<	2.857.800	<<	2.857.800	<<	2.857.800
	CP 2017	38.611.472	38.611.472	38.611.472	38.611.472	38.611.472	38.611.472	38.611.472	<<	38.611.472	<<	38.611.472	<<	38.611.472	<<	38.611.472
	CS	39.611.472	39.611.472	39.611.472	39.611.472	39.611.472	39.611.472	39.611.472	<<	39.611.472	<<	39.611.472	<<	39.611.472	<<	39.611.472
	CP 2018	38.611.472	38.611.472	38.611.472	38.611.472	38.611.472	38.611.472	38.611.472	<<	38.611.472	<<	38.611.472	<<	38.611.472	<<	38.611.472
	CS	39.611.472	39.611.472	39.611.472	39.611.472	39.611.472	39.611.472	39.611.472	<<	39.611.472	<<	39.611.472	<<	39.611.472	<<	39.611.472



MINISTERO DELLO SVILUPPO ECONOMICO
BILANCIO PER AZIONI

Ministero di competenza Azioni Titolo	in Euro										09/07/2012
	Direzione di Legge di Bilancio Sezione II C/1 - C/2 C/3 - C/4 C/5 - C/6	Ente finanziario di Bilancio Sezione I C/1 - C/2 C/3 - C/4 C/5 - C/6	Direzione di Legge di Bilancio Integrato (Sec. II - Sez. II) C/1 - C/2 C/3 - C/4 C/5 - C/6	Sezione II variazioni C/4 in propensione	Sezione I Finanziaria risultanti dopo la previdenza	Sezione I Variazioni C/4 in propensione	Sezione I Finanziaria risultanti dopo la previdenza	Sezione I Finanziaria risultanti dopo la previdenza	Bilancio definitivo (Sec. I - Sez. II) C/1 - C/2 C/3 - C/4 C/5 - C/6		
Spese comuni	RS 2017	€	€	€	€	€	€	€	€	€	€
	CP 2017	39.611.422	39.611.422	39.611.422	39.611.422	39.611.422	39.611.422	39.611.422	39.611.422	39.611.422	39.611.422
	CS 2017	39.611.422	39.611.422	39.611.422	39.611.422	39.611.422	39.611.422	39.611.422	39.611.422	39.611.422	39.611.422
	RP 2018	€	€	€	€	€	€	€	€	€	€
	CP 2018	39.611.422	39.611.422	39.611.422	39.611.422	39.611.422	39.611.422	39.611.422	39.611.422	39.611.422	39.611.422
	CS 2018	39.611.422	39.611.422	39.611.422	39.611.422	39.611.422	39.611.422	39.611.422	39.611.422	39.611.422	39.611.422
	RP 2019	€	€	€	€	€	€	€	€	€	€
	CP 2019	39.611.422	39.611.422	39.611.422	39.611.422	39.611.422	39.611.422	39.611.422	39.611.422	39.611.422	39.611.422
	CS 2019	39.611.422	39.611.422	39.611.422	39.611.422	39.611.422	39.611.422	39.611.422	39.611.422	39.611.422	39.611.422
	RS 2020	€	€	€	€	€	€	€	€	€	€
CP 2020	39.611.422	39.611.422	39.611.422	39.611.422	39.611.422	39.611.422	39.611.422	39.611.422	39.611.422	39.611.422	
CS 2020	39.611.422	39.611.422	39.611.422	39.611.422	39.611.422	39.611.422	39.611.422	39.611.422	39.611.422	39.611.422	
3.9 Coerentemente al comma amministrativo, all'articolo 41 del decreto legge n. 91 del 2014 e all'articolo 41 del decreto legge n. 91 del 2014, il presente capitolo è autorizzato all'impiego delle risorse del capitolo 41 del bilancio 2017 (L. 173)	RS 2017	€	€	€	€	€	€	€	€	€	€
	CP 2017	4.628	4.628	4.628	4.628	4.628	4.628	4.628	4.628	4.628	4.628
	CS 2017	4.628	4.628	4.628	4.628	4.628	4.628	4.628	4.628	4.628	4.628
	RP 2018	€	€	€	€	€	€	€	€	€	€
	CP 2018	4.628	4.628	4.628	4.628	4.628	4.628	4.628	4.628	4.628	4.628
	CS 2018	4.628	4.628	4.628	4.628	4.628	4.628	4.628	4.628	4.628	4.628
	RP 2019	€	€	€	€	€	€	€	€	€	€
	CP 2019	4.628	4.628	4.628	4.628	4.628	4.628	4.628	4.628	4.628	4.628
	CS 2019	4.628	4.628	4.628	4.628	4.628	4.628	4.628	4.628	4.628	4.628
	RS 2020	€	€	€	€	€	€	€	€	€	€
CP 2020	4.628	4.628	4.628	4.628	4.628	4.628	4.628	4.628	4.628	4.628	
CS 2020	4.628	4.628	4.628	4.628	4.628	4.628	4.628	4.628	4.628	4.628	
Spese di personale per programma	RS 2017	€	€	€	€	€	€	€	€	€	€
	CP 2017	510.658	510.658	510.658	510.658	510.658	510.658	510.658	510.658	510.658	510.658
	CS 2017	510.658	510.658	510.658	510.658	510.658	510.658	510.658	510.658	510.658	510.658
	RP 2018	€	€	€	€	€	€	€	€	€	€
	CP 2018	510.658	510.658	510.658	510.658	510.658	510.658	510.658	510.658	510.658	510.658
	CS 2018	510.658	510.658	510.658	510.658	510.658	510.658	510.658	510.658	510.658	510.658
	RP 2019	€	€	€	€	€	€	€	€	€	€
	CP 2019	510.658	510.658	510.658	510.658	510.658	510.658	510.658	510.658	510.658	510.658
	CS 2019	510.658	510.658	510.658	510.658	510.658	510.658	510.658	510.658	510.658	510.658
	RS 2020	€	€	€	€	€	€	€	€	€	€
CP 2020	510.658	510.658	510.658	510.658	510.658	510.658	510.658	510.658	510.658	510.658	
CS 2020	510.658	510.658	510.658	510.658	510.658	510.658	510.658	510.658	510.658	510.658	
Spese comuni	RS 2017	€	€	€	€	€	€	€	€	€	€
	CP 2017	510.658	510.658	510.658	510.658	510.658	510.658	510.658	510.658	510.658	510.658
	CS 2017	510.658	510.658	510.658	510.658	510.658	510.658	510.658	510.658	510.658	510.658
	RP 2018	€	€	€	€	€	€	€	€	€	€
	CP 2018	510.658	510.658	510.658	510.658	510.658	510.658	510.658	510.658	510.658	510.658
	CS 2018	510.658	510.658	510.658	510.658	510.658	510.658	510.658	510.658	510.658	510.658
	RP 2019	€	€	€	€	€	€	€	€	€	€
	CP 2019	510.658	510.658	510.658	510.658	510.658	510.658	510.658	510.658	510.658	510.658
	CS 2019	510.658	510.658	510.658	510.658	510.658	510.658	510.658	510.658	510.658	510.658
	RS 2020	€	€	€	€	€	€	€	€	€	€
CP 2020	510.658	510.658	510.658	510.658	510.658	510.658	510.658	510.658	510.658	510.658	
CS 2020	510.658	510.658	510.658	510.658	510.658	510.658	510.658	510.658	510.658	510.658	



MINISTERO DELLO SVILUPPO ECONOMICO
BILANCIO PER AZIONI

Ministero di competenza Azioni Titolo	Divulgato di Legge di Bilancio Stato II con precetti non di variazione	Effetti finanziari di bilancio di Stato II Stato I per precedenti leggi di bilancio	Decreto di Legge di Bilancio Integrato (Leg. II - Sez. II) per precedenti leggi di bilancio	Stato II variazioni di proposizione	Stato II Preliminari risultati dopo la presentazione	Stato II variazioni di proposizione	Stato I Preliminari risultati dopo la presentazione	Stato I Preliminari risultati dopo la presentazione	Stato I Preliminari risultati dopo la presentazione	Stato I Preliminari risultati dopo la presentazione	Bilancio definitivo (Stato I - Stato II) Previsioni della legge di Bilancio
Previsione e modificamenti relativi all'Amministrazione per i soggetti pubblici e privati (ricaricati ed autorizzati)	RS	4.668	4.668	<<	4.668	<<	4.668	<<	<<	<<	4.668
	CP 2017	72.946	72.946	<<	72.946	<<	72.946	<<	<<	<<	72.946
	CS	77.614	77.614	<<	77.614	<<	77.614	<<	<<	<<	77.614
	CP 2018	72.542	72.542	<<	72.542	<<	72.542	<<	<<	<<	72.542
	CS	72.542	72.542	<<	72.542	<<	72.542	<<	<<	<<	72.542
	CP 2019	72.946	72.946	<<	72.946	<<	72.946	<<	<<	<<	72.946
CS	72.946	72.946	<<	72.946	<<	72.946	<<	<<	<<	72.946	
Spese comuni	RS	RI	RI	<<	RI	<<	RI	<<	<<	<<	RI
	CP 2017	56.967	56.967	<<	56.967	<<	56.967	<<	<<	<<	56.967
	CS	67.018	67.018	<<	67.018	<<	67.018	<<	<<	<<	67.018
	CP 2018	56.563	56.563	<<	56.563	<<	56.563	<<	<<	<<	56.563
	CS	66.563	66.563	<<	66.563	<<	66.563	<<	<<	<<	66.563
	CP 2019	66.967	66.967	<<	66.967	<<	66.967	<<	<<	<<	66.967
CS	66.967	66.967	<<	66.967	<<	66.967	<<	<<	<<	66.967	
Altre in commento	RS	4.617	4.617	<<	4.617	<<	4.617	<<	<<	<<	4.617
	CP 2017	15.979	15.979	<<	15.979	<<	15.979	<<	<<	<<	15.979
	CS	20.590	20.590	<<	20.590	<<	20.590	<<	<<	<<	20.590
	CP 2018	15.979	15.979	<<	15.979	<<	15.979	<<	<<	<<	15.979
	CS	15.979	15.979	<<	15.979	<<	15.979	<<	<<	<<	15.979
	CP 2019	15.979	15.979	<<	15.979	<<	15.979	<<	<<	<<	15.979
CS	15.979	15.979	<<	15.979	<<	15.979	<<	<<	<<	15.979	



MINISTERO DELLO SVILUPPO ECONOMICO
BILANCIO PER AZIONI

Ministero di competenza Azioni Titolo	Anno	in Euro																		
		Davanti a Legge di Bilancio Stato 2017 o precedenti note di spiegazione	Effetti finanziari di bilancio di bilancio Stato 2017 o precedenti note di spiegazione	Obiettivo di legge di bilancio integrato (Sec. II - Sez. II) o precedenti note di spiegazione	Sezioni II variazioni che si propongono	Sezioni I Principali risultati della prospettiva	Sezioni I Variazioni che si propongono	Sezioni I Principali risultati della prospettiva	Sezioni I Principali risultati della prospettiva	Bilancio attuale (Sec. I - Sez. II) Principali risultati della prospettiva	02/01/2014									
2. Regolarizzazione finanziaria (17)	RS	30.847.816	30.847.816	30.847.816	<<	30.847.816	30.847.816	30.847.816	30.847.816	30.847.816	30.847.816	30.847.816	30.847.816	30.847.816	30.847.816	30.847.816	30.847.816	30.847.816	30.847.816	30.847.816
	CP 2017	15.638.394	<<	15.638.394	<<	15.638.394	<<	15.638.394	<<	15.638.394	<<	15.638.394	<<	15.638.394	<<	15.638.394	<<	15.638.394	<<	15.638.394
	CS	35.736.106	<<	35.736.106	<<	35.736.106	<<	35.736.106	<<	35.736.106	<<	35.736.106	<<	35.736.106	<<	35.736.106	<<	35.736.106	<<	35.736.106
	CP 2018	15.485.813	<<	15.485.813	<<	15.485.813	<<	15.485.813	<<	15.485.813	<<	15.485.813	<<	15.485.813	<<	15.485.813	<<	15.485.813	<<	15.485.813
	CS	15.478.626	<<	15.478.626	<<	15.478.626	<<	15.478.626	<<	15.478.626	<<	15.478.626	<<	15.478.626	<<	15.478.626	<<	15.478.626	<<	15.478.626
	CP 2019	13.668.888	<<	13.668.888	<<	13.668.888	<<	13.668.888	<<	13.668.888	<<	13.668.888	<<	13.668.888	<<	13.668.888	<<	13.668.888	<<	13.668.888
CS	13.659.406	<<	13.659.406	<<	13.659.406	<<	13.659.406	<<	13.659.406	<<	13.659.406	<<	13.659.406	<<	13.659.406	<<	13.659.406	<<	13.659.406	
2. F. Vigilanza sui mercati e nei prodotti previdenti della previdenza e della coordinamento (12,1)	RS	30.847.816	30.847.816	30.847.816	<<	30.847.816	30.847.816	30.847.816	30.847.816	30.847.816	30.847.816	30.847.816	30.847.816	30.847.816	30.847.816	30.847.816	30.847.816	30.847.816	30.847.816	30.847.816
	CP 2017	15.638.394	<<	15.638.394	<<	15.638.394	<<	15.638.394	<<	15.638.394	<<	15.638.394	<<	15.638.394	<<	15.638.394	<<	15.638.394	<<	15.638.394
	CS	35.736.106	<<	35.736.106	<<	35.736.106	<<	35.736.106	<<	35.736.106	<<	35.736.106	<<	35.736.106	<<	35.736.106	<<	35.736.106	<<	35.736.106
	CP 2018	15.485.813	<<	15.485.813	<<	15.485.813	<<	15.485.813	<<	15.485.813	<<	15.485.813	<<	15.485.813	<<	15.485.813	<<	15.485.813	<<	15.485.813
	CS	15.478.626	<<	15.478.626	<<	15.478.626	<<	15.478.626	<<	15.478.626	<<	15.478.626	<<	15.478.626	<<	15.478.626	<<	15.478.626	<<	15.478.626
	CP 2019	13.668.888	<<	13.668.888	<<	13.668.888	<<	13.668.888	<<	13.668.888	<<	13.668.888	<<	13.668.888	<<	13.668.888	<<	13.668.888	<<	13.668.888
CS	13.659.406	<<	13.659.406	<<	13.659.406	<<	13.659.406	<<	13.659.406	<<	13.659.406	<<	13.659.406	<<	13.659.406	<<	13.659.406	<<	13.659.406	
Spese di personale per il programma	RS	24.000	24.000	24.000	<<	24.000	24.000	24.000	24.000	24.000	24.000	24.000	24.000	24.000	24.000	24.000	24.000	24.000	24.000	24.000
	CP 2017	7.658.815	<<	7.658.815	<<	7.658.815	<<	7.658.815	<<	7.658.815	<<	7.658.815	<<	7.658.815	<<	7.658.815	<<	7.658.815	<<	7.658.815
	CS	7.082.815	<<	7.082.815	<<	7.082.815	<<	7.082.815	<<	7.082.815	<<	7.082.815	<<	7.082.815	<<	7.082.815	<<	7.082.815	<<	7.082.815
	CP 2018	7.816.650	<<	7.816.650	<<	7.816.650	<<	7.816.650	<<	7.816.650	<<	7.816.650	<<	7.816.650	<<	7.816.650	<<	7.816.650	<<	7.816.650
	CS	7.816.650	<<	7.816.650	<<	7.816.650	<<	7.816.650	<<	7.816.650	<<	7.816.650	<<	7.816.650	<<	7.816.650	<<	7.816.650	<<	7.816.650
	CP 2019	7.742.048	<<	7.742.048	<<	7.742.048	<<	7.742.048	<<	7.742.048	<<	7.742.048	<<	7.742.048	<<	7.742.048	<<	7.742.048	<<	7.742.048
CS	7.742.048	<<	7.742.048	<<	7.742.048	<<	7.742.048	<<	7.742.048	<<	7.742.048	<<	7.742.048	<<	7.742.048	<<	7.742.048	<<	7.742.048	
Spese correnti	RS	24.000	24.000	24.000	<<	24.000	24.000	24.000	24.000	24.000	24.000	24.000	24.000	24.000	24.000	24.000	24.000	24.000	24.000	24.000
	CP 2017	7.658.815	<<	7.658.815	<<	7.658.815	<<	7.658.815	<<	7.658.815	<<	7.658.815	<<	7.658.815	<<	7.658.815	<<	7.658.815	<<	7.658.815
	CS	7.082.815	<<	7.082.815	<<	7.082.815	<<	7.082.815	<<	7.082.815	<<	7.082.815	<<	7.082.815	<<	7.082.815	<<	7.082.815	<<	7.082.815
	CP 2018	7.816.650	<<	7.816.650	<<	7.816.650	<<	7.816.650	<<	7.816.650	<<	7.816.650	<<	7.816.650	<<	7.816.650	<<	7.816.650	<<	7.816.650
	CS	7.816.650	<<	7.816.650	<<	7.816.650	<<	7.816.650	<<	7.816.650	<<	7.816.650	<<	7.816.650	<<	7.816.650	<<	7.816.650	<<	7.816.650
	CP 2019	7.742.048	<<	7.742.048	<<	7.742.048	<<	7.742.048	<<	7.742.048	<<	7.742.048	<<	7.742.048	<<	7.742.048	<<	7.742.048	<<	7.742.048
CS	7.742.048	<<	7.742.048	<<	7.742.048	<<	7.742.048	<<	7.742.048	<<	7.742.048	<<	7.742.048	<<	7.742.048	<<	7.742.048	<<	7.742.048	



MINISTERO DELLO SVILUPPO ECONOMICO
BILANCIO PER AZIONE

Ministero di competenza Azioni Ticlo	in Euro										02/07/2016	
	Direzione di Legge di Bilancio Strutturale o di variazioni in corso di esecuzione	Effetti finanziari di bilancio Strutturale o di variazioni in corso di esecuzione	Obiettivi di Legge di Bilancio Integrato (Sec. II - Sez. II) o di variazioni in corso di esecuzione	Sezioni II variazioni in proposizione	Sezioni II Preliminari realizzati dopo la presentazione	Sezioni II Variazioni in proposizione	Sezioni I Preliminari realizzati dopo la presentazione	Sezioni I Variazioni in proposizione	Sezioni I Preliminari realizzati dopo la presentazione	Bilancio definitivo (Sec. I - Sez. II) Previsioni dopo la presentazione		
Spese correnti	MS	201.704		201.704								201.704
	CP	5.717.851	<<	5.717.851	<<							5.717.851
	CS	5.709.654	<<	5.709.654	<<							5.709.654
	CP	5.651.586	<<	5.651.586	<<							5.651.586
	CS	5.642.399	<<	5.642.399	<<							5.642.399
	CP	5.082.113	<<	5.082.113	<<							5.082.113
CS	5.072.926	<<	5.072.926	<<							5.072.926	
Spese in conto capitale	MS	20.000		20.000								20.000
	CP	47.003	<<	47.003	<<							47.003
	CS	47.003	<<	47.003	<<							47.003
	CP	16.953	<<	16.953	<<							16.953
	CS	16.953	<<	16.953	<<							16.953
	CP	16.953	<<	16.953	<<							16.953
CS	16.953	<<	16.953	<<							16.953	



MINISTERO DELLO SVILUPPO ECONOMICO
BILANCIO PER AZIONI

Ministero di competenza Azioni Titolo	in Euro										09/01/2017	
	RS	CP	CS	CP	CS	CP	CS	CP	CS	CP		CS
2. Commercio internazionale ed internazionaliizzazioni del sistema produttivo (19)	RS	64.626.778	64.626.778	64.626.778	64.626.778	64.626.778	64.626.778	64.626.778	64.626.778	64.626.778	64.626.778	64.626.778
	CP	270.970.852	270.970.852	270.970.852	270.970.852	270.970.852	270.970.852	270.970.852	270.970.852	270.970.852	270.970.852	270.970.852
	CS	118.868.743	118.868.743	118.868.743	118.868.743	118.868.743	118.868.743	118.868.743	118.868.743	118.868.743	118.868.743	118.868.743
	CP	118.868.743	118.868.743	118.868.743	118.868.743	118.868.743	118.868.743	118.868.743	118.868.743	118.868.743	118.868.743	118.868.743
	CS	118.868.743	118.868.743	118.868.743	118.868.743	118.868.743	118.868.743	118.868.743	118.868.743	118.868.743	118.868.743	118.868.743
	CS	118.868.743	118.868.743	118.868.743	118.868.743	118.868.743	118.868.743	118.868.743	118.868.743	118.868.743	118.868.743	118.868.743
2.7. Politica commerciale in ambito internazionale (216,4)	RS	192.838	192.838	192.838	192.838	192.838	192.838	192.838	192.838	192.838	192.838	192.838
	CP	6.376.409	6.376.409	6.376.409	6.376.409	6.376.409	6.376.409	6.376.409	6.376.409	6.376.409	6.376.409	6.376.409
	CS	6.627.470	6.627.470	6.627.470	6.627.470	6.627.470	6.627.470	6.627.470	6.627.470	6.627.470	6.627.470	6.627.470
	CP	6.055.658	6.055.658	6.055.658	6.055.658	6.055.658	6.055.658	6.055.658	6.055.658	6.055.658	6.055.658	6.055.658
	CS	6.055.658	6.055.658	6.055.658	6.055.658	6.055.658	6.055.658	6.055.658	6.055.658	6.055.658	6.055.658	6.055.658
	CS	6.055.658	6.055.658	6.055.658	6.055.658	6.055.658	6.055.658	6.055.658	6.055.658	6.055.658	6.055.658	6.055.658
Spese di personale per programma	RS	16.000	16.000	16.000	16.000	16.000	16.000	16.000	16.000	16.000	16.000	16.000
	CP	5.428.650	5.428.650	5.428.650	5.428.650	5.428.650	5.428.650	5.428.650	5.428.650	5.428.650	5.428.650	5.428.650
	CS	5.444.650	5.444.650	5.444.650	5.444.650	5.444.650	5.444.650	5.444.650	5.444.650	5.444.650	5.444.650	5.444.650
	CP	5.280.801	5.280.801	5.280.801	5.280.801	5.280.801	5.280.801	5.280.801	5.280.801	5.280.801	5.280.801	5.280.801
	CS	5.280.801	5.280.801	5.280.801	5.280.801	5.280.801	5.280.801	5.280.801	5.280.801	5.280.801	5.280.801	5.280.801
	CS	5.280.801	5.280.801	5.280.801	5.280.801	5.280.801	5.280.801	5.280.801	5.280.801	5.280.801	5.280.801	5.280.801
Spese correnti	RS	10.000	10.000	10.000	10.000	10.000	10.000	10.000	10.000	10.000	10.000	10.000
	CP	5.428.650	5.428.650	5.428.650	5.428.650	5.428.650	5.428.650	5.428.650	5.428.650	5.428.650	5.428.650	5.428.650
	CS	5.444.650	5.444.650	5.444.650	5.444.650	5.444.650	5.444.650	5.444.650	5.444.650	5.444.650	5.444.650	5.444.650
	CP	5.280.801	5.280.801	5.280.801	5.280.801	5.280.801	5.280.801	5.280.801	5.280.801	5.280.801	5.280.801	5.280.801
	CS	5.280.801	5.280.801	5.280.801	5.280.801	5.280.801	5.280.801	5.280.801	5.280.801	5.280.801	5.280.801	5.280.801
	CS	5.280.801	5.280.801	5.280.801	5.280.801	5.280.801	5.280.801	5.280.801	5.280.801	5.280.801	5.280.801	5.280.801



MINISTERO DELLO SVILUPPO ECONOMICO
BILANCIO PER AZIONE

Ministero di competenza Azioni Ticlo	Descrizione di legge di bilancio di cui: proventi o di variazione note di variazione	Effetti finanziari di bilancio di cui: proventi o di variazione note di variazione	Obiettivo di legge di bilancio integrato (Sec. I - Sec. II) per proventi o di variazione note di variazione	Sezioni II variazioni di proporzioni	Sezioni I Finanziarie risultanti dopo la proporzionalità	Sezioni I Variazioni di proporzioni	Sezione I Finanziaria mutuale coperta precedente nota	09/07/2016
Politica commerciale in materia comunitaria e negli allegati I e II dell'accordo economico bilaterale con l'Australia	RS	176.820	176.820	<<	176.820	176.820	<<	176.820
	CP 2017	947.759	947.759	<<	947.759	947.759	<<	947.759
	CS	1.182.820	1.182.820	<<	1.182.820	1.182.820	<<	1.182.820
	CP 2018	761.857	761.857	<<	761.857	761.857	<<	761.857
	CS	761.857	761.857	<<	761.857	761.857	<<	761.857
	CP 2019	768.944	768.944	<<	768.944	768.944	<<	768.944
CS	768.944	768.944	<<	768.944	768.944	<<	768.944	
Spese comuni	RS	114.820	114.820	<<	114.820	114.820	<<	114.820
	CP 2017	823.073	823.073	<<	823.073	823.073	<<	823.073
	CS	1.058.134	1.058.134	<<	1.058.134	1.058.134	<<	1.058.134
	CP 2018	725.986	725.986	<<	725.986	725.986	<<	725.986
	CS	725.986	725.986	<<	725.986	725.986	<<	725.986
	CP 2019	733.073	733.073	<<	733.073	733.073	<<	733.073
CS	733.073	733.073	<<	733.073	733.073	<<	733.073	
Altre in commercio	RS	61.820	61.820	<<	61.820	61.820	<<	61.820
	CP 2017	124.895	124.895	<<	124.895	124.895	<<	124.895
	CS	124.895	124.895	<<	124.895	124.895	<<	124.895
	CP 2018	35.871	35.871	<<	35.871	35.871	<<	35.871
	CS	35.871	35.871	<<	35.871	35.871	<<	35.871
	CP 2019	35.871	35.871	<<	35.871	35.871	<<	35.871
CS	35.871	35.871	<<	35.871	35.871	<<	35.871	



MINISTERO DELLO SVILUPPO ECONOMICO
BILANCIO PER AZIONE

Ministero di Competenza Azioni Tutte	2017 2018 2019 2020	RIS CP CS	Dopo la Legge di Bilancio 2017 2018 2019 2020	Effetti finanziari della Legge di Bilancio 2017 2018 2019 2020	Obiettivi di Legge di Bilancio Integrato (Sec. II - Sez. II) della Legge di Bilancio 2017 2018 2019 2020	Sezioni II Variazioni della previdenza 2017 2018 2019 2020	Sezione I Prestazioni anticipate dalla previdenza 2017 2018 2019 2020	Sezione I Variazioni della previdenza 2017 2018 2019 2020	Sezione I Prestazioni anticipate dalla previdenza 2017 2018 2019 2020	Sezione I Prestazioni anticipate dalla previdenza 2017 2018 2019 2020	Sezione I Prestazioni anticipate dalla previdenza 2017 2018 2019 2020	Sezione I Prestazioni anticipate dalla previdenza 2017 2018 2019 2020	Sezione I Prestazioni anticipate dalla previdenza 2017 2018 2019 2020	Sezione I Prestazioni anticipate dalla previdenza 2017 2018 2019 2020	Sezione I Prestazioni anticipate dalla previdenza 2017 2018 2019 2020	Sezione I Prestazioni anticipate dalla previdenza 2017 2018 2019 2020	Sezione I Prestazioni anticipate dalla previdenza 2017 2018 2019 2020	Sezione I Prestazioni anticipate dalla previdenza 2017 2018 2019 2020	Sezione I Prestazioni anticipate dalla previdenza 2017 2018 2019 2020	Sezione I Prestazioni anticipate dalla previdenza 2017 2018 2019 2020	Sezione I Prestazioni anticipate dalla previdenza 2017 2018 2019 2020				
																						Sezione I Prestazioni anticipate dalla previdenza 2017 2018 2019 2020			
3.2 Sviluppo, efficienza, razionalizzazione delle imprese e promozione del mezzogiorno (16.3)	RIS		10.720.730	11.000	11.000	11.000	11.000	11.000	11.000	11.000	11.000	11.000	11.000	11.000	11.000	11.000	11.000	11.000	11.000	11.000	11.000	11.000	11.000		
	CP	2017	283.707.969	3.940.997	3.940.997	3.940.997	3.940.997	3.940.997	3.940.997	3.940.997	3.940.997	3.940.997	3.940.997	3.940.997	3.940.997	3.940.997	3.940.997	3.940.997	3.940.997	3.940.997	3.940.997	3.940.997	3.940.997	3.940.997	
	CS	2018	283.843.412	3.892.387	3.892.387	3.892.387	3.892.387	3.892.387	3.892.387	3.892.387	3.892.387	3.892.387	3.892.387	3.892.387	3.892.387	3.892.387	3.892.387	3.892.387	3.892.387	3.892.387	3.892.387	3.892.387	3.892.387	3.892.387	3.892.387
	CP	2019	112.813.095	3.916.917	3.916.917	3.916.917	3.916.917	3.916.917	3.916.917	3.916.917	3.916.917	3.916.917	3.916.917	3.916.917	3.916.917	3.916.917	3.916.917	3.916.917	3.916.917	3.916.917	3.916.917	3.916.917	3.916.917	3.916.917	3.916.917
	CS	2020	112.813.095	3.916.917	3.916.917	3.916.917	3.916.917	3.916.917	3.916.917	3.916.917	3.916.917	3.916.917	3.916.917	3.916.917	3.916.917	3.916.917	3.916.917	3.916.917	3.916.917	3.916.917	3.916.917	3.916.917	3.916.917	3.916.917	3.916.917
	CP	2019	112.209.456	3.853.054	3.853.054	3.853.054	3.853.054	3.853.054	3.853.054	3.853.054	3.853.054	3.853.054	3.853.054	3.853.054	3.853.054	3.853.054	3.853.054	3.853.054	3.853.054	3.853.054	3.853.054	3.853.054	3.853.054	3.853.054	3.853.054
	CS	2020	112.209.456	3.853.054	3.853.054	3.853.054	3.853.054	3.853.054	3.853.054	3.853.054	3.853.054	3.853.054	3.853.054	3.853.054	3.853.054	3.853.054	3.853.054	3.853.054	3.853.054	3.853.054	3.853.054	3.853.054	3.853.054	3.853.054	3.853.054
	RIS			11.000	11.000	11.000	11.000	11.000	11.000	11.000	11.000	11.000	11.000	11.000	11.000	11.000	11.000	11.000	11.000	11.000	11.000	11.000	11.000	11.000	11.000
	CP	2017		3.940.997	3.940.997	3.940.997	3.940.997	3.940.997	3.940.997	3.940.997	3.940.997	3.940.997	3.940.997	3.940.997	3.940.997	3.940.997	3.940.997	3.940.997	3.940.997	3.940.997	3.940.997	3.940.997	3.940.997	3.940.997	3.940.997
	CS	2018		3.892.387	3.892.387	3.892.387	3.892.387	3.892.387	3.892.387	3.892.387	3.892.387	3.892.387	3.892.387	3.892.387	3.892.387	3.892.387	3.892.387	3.892.387	3.892.387	3.892.387	3.892.387	3.892.387	3.892.387	3.892.387	3.892.387
	CP	2019		3.916.917	3.916.917	3.916.917	3.916.917	3.916.917	3.916.917	3.916.917	3.916.917	3.916.917	3.916.917	3.916.917	3.916.917	3.916.917	3.916.917	3.916.917	3.916.917	3.916.917	3.916.917	3.916.917	3.916.917	3.916.917	3.916.917
	CS	2020		3.853.054	3.853.054	3.853.054	3.853.054	3.853.054	3.853.054	3.853.054	3.853.054	3.853.054	3.853.054	3.853.054	3.853.054	3.853.054	3.853.054	3.853.054	3.853.054	3.853.054	3.853.054	3.853.054	3.853.054	3.853.054	3.853.054
Sviluppo e sostegno Produzioni e sviluppo Infrastruttura, formazione, ricerca e sviluppo e del servizio del Mezzogiorno	RIS		11.000	11.000	11.000	11.000	11.000	11.000	11.000	11.000	11.000	11.000	11.000	11.000	11.000	11.000	11.000	11.000	11.000	11.000	11.000	11.000	11.000	11.000	
	CP	2017		3.940.997	3.940.997	3.940.997	3.940.997	3.940.997	3.940.997	3.940.997	3.940.997	3.940.997	3.940.997	3.940.997	3.940.997	3.940.997	3.940.997	3.940.997	3.940.997	3.940.997	3.940.997	3.940.997	3.940.997	3.940.997	
	CS	2018		3.892.387	3.892.387	3.892.387	3.892.387	3.892.387	3.892.387	3.892.387	3.892.387	3.892.387	3.892.387	3.892.387	3.892.387	3.892.387	3.892.387	3.892.387	3.892.387	3.892.387	3.892.387	3.892.387	3.892.387	3.892.387	3.892.387
	CP	2019		3.916.917	3.916.917	3.916.917	3.916.917	3.916.917	3.916.917	3.916.917	3.916.917	3.916.917	3.916.917	3.916.917	3.916.917	3.916.917	3.916.917	3.916.917	3.916.917	3.916.917	3.916.917	3.916.917	3.916.917	3.916.917	3.916.917
	CS	2020		3.853.054	3.853.054	3.853.054	3.853.054	3.853.054	3.853.054	3.853.054	3.853.054	3.853.054	3.853.054	3.853.054	3.853.054	3.853.054	3.853.054	3.853.054	3.853.054	3.853.054	3.853.054	3.853.054	3.853.054	3.853.054	3.853.054

MINISTERO DELLO SVILUPPO ECONOMICO
BILANCIO PER AZIONI

Ministero di competenza Azioni Titolo	Divulgato ai sensi della Legge 5.570/2013 con decreti di proroga norme di esecuzione		Efficacia finanziaria di bilancio di bilancio Sezione I Per precedenti bilanci di bilancio		Dispositivi di legge di bilancio Integrato (Sec. II - Sez. II) Per precedenti bilanci di bilancio		Sezione II Variazioni di bilancio proporzionale		Sezione I Principali risultati dopo la previdenza		Sezione I Variazioni di bilancio proporzionale		Sezione I Principali risultati dopo la previdenza		Bilancio definitivo (Sec. I - Sez. II) Previsione della legge di bilancio 2016-2017	
	RS	CS	RS	CS	RS	CS	RS	CS	RS	CS	RS	CS	RS	CS	RS	CS
Spese correnti	RS 2017	7.647.413	7.647.413	7.647.413	7.647.413	7.647.413	7.647.413	7.647.413	7.647.413	7.647.413	7.647.413	7.647.413	7.647.413	7.647.413	7.647.413	7.647.413
	CP 2017	7.647.413	7.647.413	7.647.413	7.647.413	7.647.413	7.647.413	7.647.413	7.647.413	7.647.413	7.647.413	7.647.413	7.647.413	7.647.413	7.647.413	7.647.413
	CS 2018	6.570.348	6.570.348	6.570.348	6.570.348	6.570.348	6.570.348	6.570.348	6.570.348	6.570.348	6.570.348	6.570.348	6.570.348	6.570.348	6.570.348	6.570.348
	CP 2018	6.570.348	6.570.348	6.570.348	6.570.348	6.570.348	6.570.348	6.570.348	6.570.348	6.570.348	6.570.348	6.570.348	6.570.348	6.570.348	6.570.348	6.570.348
	CS 2019	5.669.021	5.669.021	5.669.021	5.669.021	5.669.021	5.669.021	5.669.021	5.669.021	5.669.021	5.669.021	5.669.021	5.669.021	5.669.021	5.669.021	5.669.021
	CP 2019	5.669.021	5.669.021	5.669.021	5.669.021	5.669.021	5.669.021	5.669.021	5.669.021	5.669.021	5.669.021	5.669.021	5.669.021	5.669.021	5.669.021	5.669.021
Spese in conto capitale	RS 2017	20.879.891	20.879.891	20.879.891	20.879.891	20.879.891	20.879.891	20.879.891	20.879.891	20.879.891	20.879.891	20.879.891	20.879.891	20.879.891	20.879.891	20.879.891
	CP 2017	18.167.763	18.167.763	18.167.763	18.167.763	18.167.763	18.167.763	18.167.763	18.167.763	18.167.763	18.167.763	18.167.763	18.167.763	18.167.763	18.167.763	18.167.763
	CS 2018	18.129.669	18.129.669	18.129.669	18.129.669	18.129.669	18.129.669	18.129.669	18.129.669	18.129.669	18.129.669	18.129.669	18.129.669	18.129.669	18.129.669	18.129.669
	CP 2018	18.129.669	18.129.669	18.129.669	18.129.669	18.129.669	18.129.669	18.129.669	18.129.669	18.129.669	18.129.669	18.129.669	18.129.669	18.129.669	18.129.669	18.129.669
	CS 2019	18.129.669	18.129.669	18.129.669	18.129.669	18.129.669	18.129.669	18.129.669	18.129.669	18.129.669	18.129.669	18.129.669	18.129.669	18.129.669	18.129.669	18.129.669
	CP 2019	18.129.669	18.129.669	18.129.669	18.129.669	18.129.669	18.129.669	18.129.669	18.129.669	18.129.669	18.129.669	18.129.669	18.129.669	18.129.669	18.129.669	18.129.669
Procedura per l'impiego del denaro per la promozione dell'attività e l'informazione delle imprese (art. 4)	RS 2017	8.120.582	8.120.582	8.120.582	8.120.582	8.120.582	8.120.582	8.120.582	8.120.582	8.120.582	8.120.582	8.120.582	8.120.582	8.120.582	8.120.582	8.120.582
	CP 2017	8.120.582	8.120.582	8.120.582	8.120.582	8.120.582	8.120.582	8.120.582	8.120.582	8.120.582	8.120.582	8.120.582	8.120.582	8.120.582	8.120.582	8.120.582
	CS 2018	8.120.582	8.120.582	8.120.582	8.120.582	8.120.582	8.120.582	8.120.582	8.120.582	8.120.582	8.120.582	8.120.582	8.120.582	8.120.582	8.120.582	8.120.582
	CP 2018	8.120.582	8.120.582	8.120.582	8.120.582	8.120.582	8.120.582	8.120.582	8.120.582	8.120.582	8.120.582	8.120.582	8.120.582	8.120.582	8.120.582	8.120.582
	CS 2019	8.120.582	8.120.582	8.120.582	8.120.582	8.120.582	8.120.582	8.120.582	8.120.582	8.120.582	8.120.582	8.120.582	8.120.582	8.120.582	8.120.582	8.120.582
	CP 2019	8.120.582	8.120.582	8.120.582	8.120.582	8.120.582	8.120.582	8.120.582	8.120.582	8.120.582	8.120.582	8.120.582	8.120.582	8.120.582	8.120.582	8.120.582
Spese correnti	RS 2017	8.090.467	8.090.467	8.090.467	8.090.467	8.090.467	8.090.467	8.090.467	8.090.467	8.090.467	8.090.467	8.090.467	8.090.467	8.090.467	8.090.467	8.090.467
	CP 2017	8.090.467	8.090.467	8.090.467	8.090.467	8.090.467	8.090.467	8.090.467	8.090.467	8.090.467	8.090.467	8.090.467	8.090.467	8.090.467	8.090.467	8.090.467
	CS 2018	8.174.271	8.174.271	8.174.271	8.174.271	8.174.271	8.174.271	8.174.271	8.174.271	8.174.271	8.174.271	8.174.271	8.174.271	8.174.271	8.174.271	8.174.271
	CP 2018	8.174.271	8.174.271	8.174.271	8.174.271	8.174.271	8.174.271	8.174.271	8.174.271	8.174.271	8.174.271	8.174.271	8.174.271	8.174.271	8.174.271	8.174.271
	CS 2019	8.129.793	8.129.793	8.129.793	8.129.793	8.129.793	8.129.793	8.129.793	8.129.793	8.129.793	8.129.793	8.129.793	8.129.793	8.129.793	8.129.793	8.129.793
	CP 2019	8.129.793	8.129.793	8.129.793	8.129.793	8.129.793	8.129.793	8.129.793	8.129.793	8.129.793	8.129.793	8.129.793	8.129.793	8.129.793	8.129.793	8.129.793



MINISTERO DELLO SVILUPPO ECONOMICO
BILANCIO PER AZIONI

Ministero di competenza Azioni Titolo	02/01/2017		in Euro							
	RS	CS	Dividendo Legge di Bilancio 2017 con proventi non di origine fiscale	Effetti finanziari di bilancio di bilancio Sezione I per precedenti leggi di bilancio	Diagnostici di legge di bilancio integrato (Sec. II - Sez. II) per precedenti leggi di bilancio	Sezione II variazioni di proporzioni	Sezione I Principali mutamenti dopo la presentazione	Sezione I Variazioni di proporzioni	Sezione I Principali mutamenti dopo la presentazione	Bilancio attuale (Sec. I - Sez. II) Principali mutamenti dopo la presentazione
Spese in conto capitale	RS	CP	56.114	56.114	56.114	56.114	56.114	56.114	56.114	56.114
	CP	CS	51.607	51.607	51.607	51.607	51.607	51.607	51.607	51.607
	CP	CS	61.627	61.627	61.627	61.627	61.627	61.627	61.627	61.627
	CP	CS	21.900	21.900	21.900	21.900	21.900	21.900	21.900	21.900
	CP	CS	21.900	21.900	21.900	21.900	21.900	21.900	21.900	21.900
	CP	CS	21.900	21.900	21.900	21.900	21.900	21.900	21.900	21.900
Ripartizione del patrimonio attribuito dal Mistral in Italy	RS	CP	56.000.000	56.000.000	56.000.000	56.000.000	56.000.000	56.000.000	56.000.000	56.000.000
	CP	CS	149.000.000	149.000.000	149.000.000	149.000.000	149.000.000	149.000.000	149.000.000	149.000.000
	CP	CS	149.000.000	149.000.000	149.000.000	149.000.000	149.000.000	149.000.000	149.000.000	149.000.000
	CP	CS	56.000.000	56.000.000	56.000.000	56.000.000	56.000.000	56.000.000	56.000.000	56.000.000
	CP	CS	56.000.000	56.000.000	56.000.000	56.000.000	56.000.000	56.000.000	56.000.000	56.000.000
	CP	CS	56.000.000	56.000.000	56.000.000	56.000.000	56.000.000	56.000.000	56.000.000	56.000.000
Altre risorse	RS	CP	6.000.000	6.000.000	6.000.000	6.000.000	6.000.000	6.000.000	6.000.000	6.000.000
	CP	CS	6.000.000	6.000.000	6.000.000	6.000.000	6.000.000	6.000.000	6.000.000	6.000.000
	CP	CS	6.000.000	6.000.000	6.000.000	6.000.000	6.000.000	6.000.000	6.000.000	6.000.000
	CP	CS	6.000.000	6.000.000	6.000.000	6.000.000	6.000.000	6.000.000	6.000.000	6.000.000
	CP	CS	6.000.000	6.000.000	6.000.000	6.000.000	6.000.000	6.000.000	6.000.000	6.000.000
	CP	CS	6.000.000	6.000.000	6.000.000	6.000.000	6.000.000	6.000.000	6.000.000	6.000.000
Spese in conto capitale	RS	CP	50.000.000	50.000.000	50.000.000	50.000.000	50.000.000	50.000.000	50.000.000	50.000.000
	CP	CS	149.000.000	149.000.000	149.000.000	149.000.000	149.000.000	149.000.000	149.000.000	149.000.000
	CP	CS	149.000.000	149.000.000	149.000.000	149.000.000	149.000.000	149.000.000	149.000.000	149.000.000
	CP	CS	56.000.000	56.000.000	56.000.000	56.000.000	56.000.000	56.000.000	56.000.000	56.000.000
	CP	CS	56.000.000	56.000.000	56.000.000	56.000.000	56.000.000	56.000.000	56.000.000	56.000.000
	CP	CS	56.000.000	56.000.000	56.000.000	56.000.000	56.000.000	56.000.000	56.000.000	56.000.000



MINISTERO DELLO SVILUPPO ECONOMICO
BILANCIO PER AZIONE

Ministero di competenza Azioni TITOLO	09/2017/17/2	in Euro									
		Dinamico Legge di Bilancio 2017 Stima CP C/S	Effetti finanziari di bilancio Stima CP C/S	Obiettivo di legge di bilancio Integrato (Sec II - Sec III) Stima CP C/S	Sezioni II variazioni CP in proporzione	Sezione I Principali mutamenti della previdenza	Sezione I Variazioni CP in proporzione	Sezione I Principali mutamenti della previdenza	Sezione I Variazioni CP in proporzione	Bilancio definitivo (Sec I - Sec III) Previsione CP C/S	
4. Energia e riqualificazione della filiera energetica (10)	RS	467.774.410	467.774.410	467.774.410	467.774.410	467.774.410	467.774.410	467.774.410	467.774.410	467.774.410	
	CP 2017	226.182.520	226.182.520	226.182.520	226.182.520	226.182.520	226.182.520	226.182.520	226.182.520	226.182.520	
	C/S	436.372.643	436.372.643	436.372.643	436.372.643	436.372.643	436.372.643	436.372.643	436.372.643	436.372.643	
	CP 2018	229.926.797	229.926.797	229.926.797	229.926.797	229.926.797	229.926.797	229.926.797	229.926.797	229.926.797	
	C/S	229.926.797	229.926.797	229.926.797	229.926.797	229.926.797	229.926.797	229.926.797	229.926.797	229.926.797	
	CP 2019	228.050.678	228.050.678	228.050.678	228.050.678	228.050.678	228.050.678	228.050.678	228.050.678	228.050.678	
CP 2019	228.050.678	228.050.678	228.050.678	228.050.678	228.050.678	228.050.678	228.050.678	228.050.678	228.050.678		
4.1. Sicurezza approvvigionamento infrastrutture gas e elettrico e sviluppo mercati, ricerca e innovazione nel settore energetico (10.6)	RS	60.188.646	60.188.646	60.188.646	60.188.646	60.188.646	60.188.646	60.188.646	60.188.646	60.188.646	
	CP 2017	48.648.956	48.648.956	48.648.956	48.648.956	48.648.956	48.648.956	48.648.956	48.648.956	48.648.956	
	C/S	48.628.958	48.628.958	48.628.958	48.628.958	48.628.958	48.628.958	48.628.958	48.628.958	48.628.958	
	CP 2018	48.620.676	48.620.676	48.620.676	48.620.676	48.620.676	48.620.676	48.620.676	48.620.676	48.620.676	
	C/S	48.620.676	48.620.676	48.620.676	48.620.676	48.620.676	48.620.676	48.620.676	48.620.676	48.620.676	
	CP 2019	48.622.693	48.622.693	48.622.693	48.622.693	48.622.693	48.622.693	48.622.693	48.622.693	48.622.693	
Spese di personale per il programma	RS	8.000	8.000	8.000	8.000	8.000	8.000	8.000	8.000	8.000	
	CP 2017	3.046.720	3.046.720	3.046.720	3.046.720	3.046.720	3.046.720	3.046.720	3.046.720	3.046.720	
	C/S	3.104.720	3.104.720	3.104.720	3.104.720	3.104.720	3.104.720	3.104.720	3.104.720	3.104.720	
	CP 2018	3.060.205	3.060.205	3.060.205	3.060.205	3.060.205	3.060.205	3.060.205	3.060.205	3.060.205	
	C/S	3.060.205	3.060.205	3.060.205	3.060.205	3.060.205	3.060.205	3.060.205	3.060.205	3.060.205	
	CP 2019	3.040.087	3.040.087	3.040.087	3.040.087	3.040.087	3.040.087	3.040.087	3.040.087	3.040.087	
Spese correnti	RS	8.000	8.000	8.000	8.000	8.000	8.000	8.000	8.000	8.000	
	CP 2017	3.046.720	3.046.720	3.046.720	3.046.720	3.046.720	3.046.720	3.046.720	3.046.720	3.046.720	
	C/S	3.104.720	3.104.720	3.104.720	3.104.720	3.104.720	3.104.720	3.104.720	3.104.720	3.104.720	
	CP 2018	3.060.205	3.060.205	3.060.205	3.060.205	3.060.205	3.060.205	3.060.205	3.060.205	3.060.205	
	C/S	3.060.205	3.060.205	3.060.205	3.060.205	3.060.205	3.060.205	3.060.205	3.060.205	3.060.205	
	CP 2019	3.040.087	3.040.087	3.040.087	3.040.087	3.040.087	3.040.087	3.040.087	3.040.087	3.040.087	



MINISTERO DELLO SVILUPPO ECONOMICO
BILANCIO PER AZIONE

Ministero di competenza Azioni Ticlo	Descrizione di legge di bilancio Struttura I o, per settori, note di spiegazione	Efficacia finanziaria di bilancio Struttura I o, per settori, note di spiegazione	Obiettivo di legge di bilancio Integrato (Sec. I - Sec. II) o, per settori, note di spiegazione	Struttura II Variazioni da proporzioni	Struttura I Principali mutamenti della previdenza	Struttura III Variazioni da proporzioni	Struttura I Principali mutamenti della previdenza	Struttura I Principali mutamenti della previdenza	Bilancio definitivo (Sec. I - Sec. II) Previsione a) per la spesa b) per la spesa c) per la spesa
Sviluppo dei mercati del gas e petrolifero e delle regioni insulari (reg. 104/2013), sicurezza degli approvvigionamenti di energia e risorse computazionali e informatiche	RS	60.179.846	60.179.846	<<	60.179.846	<<	60.179.846	<<	60.179.846
	CP 2017	45.532.236	45.532.236	<<	45.532.236	<<	45.532.236	<<	45.532.236
	CS	45.724.238	45.724.238	<<	45.724.238	<<	45.724.238	<<	45.724.238
	CP 2018	45.527.411	45.527.411	<<	45.527.411	<<	45.527.411	<<	45.527.411
	CS	45.527.411	45.527.411	<<	45.527.411	<<	45.527.411	<<	45.527.411
	CP 2019	45.532.606	45.532.606	<<	45.532.606	<<	45.532.606	<<	45.532.606
CS	45.532.606	45.532.606	<<	45.532.606	<<	45.532.606	<<	45.532.606	
Spese comuni	RS	60.138.843	60.138.843	<<	60.138.843	<<	60.138.843	<<	60.138.843
	CP 2017	45.454.005	45.454.005	<<	45.454.005	<<	45.454.005	<<	45.454.005
	CS	45.592.518	45.592.518	<<	45.592.518	<<	45.592.518	<<	45.592.518
	CP 2018	45.445.632	45.445.632	<<	45.445.632	<<	45.445.632	<<	45.445.632
	CS	45.445.632	45.445.632	<<	45.445.632	<<	45.445.632	<<	45.445.632
	CP 2019	45.448.536	45.448.536	<<	45.448.536	<<	45.448.536	<<	45.448.536
CS	45.448.536	45.448.536	<<	45.448.536	<<	45.448.536	<<	45.448.536	
Accesso in comune del 10%	RS	42.623	42.623	<<	42.623	<<	42.623	<<	42.623
	CP 2017	98.231	98.231	<<	98.231	<<	98.231	<<	98.231
	CS	131.720	131.720	<<	131.720	<<	131.720	<<	131.720
	CP 2018	81.779	81.779	<<	81.779	<<	81.779	<<	81.779
	CS	81.779	81.779	<<	81.779	<<	81.779	<<	81.779
	CP 2019	84.060	84.060	<<	84.060	<<	84.060	<<	84.060
CS	84.060	84.060	<<	84.060	<<	84.060	<<	84.060	



MINISTERO DELLO SVILUPPO ECONOMICO
BILANCIO PER AZIONE
in Euro

Ministero di competenza Azioni Ticlo	Descrizione delle azioni di bilancio con i proventi o di erogazione di risorse	Efficacia finanziaria di bilancio di bilancio Settore I per precedenti bilanci di bilancio	Obiettivo di legge di bilancio Integrato (Sec. II - Sez. II) per precedenti bilanci di bilancio	Settore II variazioni di bilancio proporzionale	Settore I Prestazioni realizzate dopo previdenza	Settore I Variazioni di bilancio proporzionale	Settore I Prestazioni realizzate dopo previdenza	Settore II Prestazioni realizzate dopo previdenza	Settore I Prestazioni realizzate dopo previdenza	Settore II Prestazioni realizzate dopo previdenza	Bilancio definitivo (Sec. I - Sez. II) Prestazioni realizzate dopo previdenza	09/07/14	
													RS CP CS
4.2 Regolamentazione del settore elettrico, nucleare, delle energie rinnovabili e dell'efficienza energetica, azioni per lo sviluppo sostenibile (14.7)	Spese a portatore per il periodo	RS	9.000	9.000	0	0	0	0	0	0	0	0	
		CP 2017	3.128.826	3.128.826	3.128.826	3.128.826	3.128.826	3.128.826	3.128.826	3.128.826	3.128.826	3.128.826	
		CS	0.107.820	3.137.820	3.137.820	3.137.820	3.137.820	3.137.820	3.137.820	3.137.820	3.137.820	3.137.820	
		CP 2018	3.126.021	3.126.021	3.126.021	3.126.021	3.126.021	3.126.021	3.126.021	3.126.021	3.126.021	3.126.021	
		CS	0.120.021	3.126.021	3.126.021	3.126.021	3.126.021	3.126.021	3.126.021	3.126.021	3.126.021	3.126.021	
		CP 2019	3.123.439	3.123.439	3.123.439	3.123.439	3.123.439	3.123.439	3.123.439	3.123.439	3.123.439	3.123.439	
		CS	3.123.439	3.123.439	3.123.439	3.123.439	3.123.439	3.123.439	3.123.439	3.123.439	3.123.439	3.123.439	
		RS	0.000	0.000	0.000	0	0	0	0	0	0	0	0
		CP 2017	3.128.826	3.128.826	3.128.826	3.128.826	3.128.826	3.128.826	3.128.826	3.128.826	3.128.826	3.128.826	3.128.826
		CS	3.137.820	3.137.820	3.137.820	3.137.820	3.137.820	3.137.820	3.137.820	3.137.820	3.137.820	3.137.820	3.137.820
Iniziativa relativa al settore elettrico e sviluppo regolamentazione delle modalità di incentivazione dell'efficienza energetica e ad alta tecnologia (14.7)	Spese a portatore per il periodo	RS	3.065.565.968	3.065.565.968	3.065.565.968	3.065.565.968	3.065.565.968	3.065.565.968	3.065.565.968	3.065.565.968	3.065.565.968	3.065.565.968	
		CP 2017	16.417.530	16.417.530	16.417.530	16.417.530	16.417.530	16.417.530	16.417.530	16.417.530	16.417.530	16.417.530	
		CS	3.078.642.495	3.078.642.495	3.078.642.495	3.078.642.495	3.078.642.495	3.078.642.495	3.078.642.495	3.078.642.495	3.078.642.495	3.078.642.495	
		CP 2018	16.390.820	16.390.820	16.390.820	16.390.820	16.390.820	16.390.820	16.390.820	16.390.820	16.390.820	16.390.820	
		CS	16.390.820	16.390.820	16.390.820	16.390.820	16.390.820	16.390.820	16.390.820	16.390.820	16.390.820	16.390.820	
		CP 2019	16.397.625	16.397.625	16.397.625	16.397.625	16.397.625	16.397.625	16.397.625	16.397.625	16.397.625	16.397.625	
		CS	16.397.625	16.397.625	16.397.625	16.397.625	16.397.625	16.397.625	16.397.625	16.397.625	16.397.625	16.397.625	
		RS	0.000	0.000	0.000	0	0	0	0	0	0	0	0
		CP 2017	16.417.530	16.417.530	16.417.530	16.417.530	16.417.530	16.417.530	16.417.530	16.417.530	16.417.530	16.417.530	16.417.530
		CS	3.078.642.495	3.078.642.495	3.078.642.495	3.078.642.495	3.078.642.495	3.078.642.495	3.078.642.495	3.078.642.495	3.078.642.495	3.078.642.495	3.078.642.495



MINISTERO DELLO SVILUPPO ECONOMICO
BILANCIO PER AZIONI

Ministero di competenza Azioni Titolo	Divulgo di legge di bilancio Stato 2017 ovvero note di spiegazione	Effetti finanziari di bilancio di Stato 2017 Stato 2018 Per precedenti bilanci di bilancio	Obiettivo di legge di bilancio integrato (Stato 2017 - Stato 2018) Per precedenti bilanci di bilancio	Stato 2017 variazioni di bilancio proporzionale	Stato 2018 Prestazioni realizzate dopo la prescrizione	Stato 2018 Variazioni di bilancio proporzionale	Stato 2017 Prestazioni realizzate dopo la prescrizione	Stato 2018 Prestazioni realizzate dopo la prescrizione	Bilancio aliquotato (Stato 2017 - Stato 2018) Prestazioni realizzate dopo la prescrizione	09/07/2015
Spese correnti										
MS	248 107 341		248 107 341	<<	248 107 341		248 107 341		248 107 341	
CP 2017	16 387 458	<<	16 387 458	<<	16 387 458		16 387 458		16 387 458	
CS	176 596 463	<<	176 596 463	<<	176 596 463		176 596 463		176 596 463	
CP 2018	16 375 262	<<	16 375 262	<<	16 375 262		16 375 262		16 375 262	
CS	16 375 262	<<	16 375 262	<<	16 375 262		16 375 262		16 375 262	
CP 2019	16 381 626	<<	16 381 626	<<	16 381 626		16 381 626		16 381 626	
CS	16 381 626	<<	16 381 626	<<	16 381 626		16 381 626		16 381 626	
MS	106 132 717		106 132 717	<<	106 132 717		106 132 717		106 132 717	
CP 2017	30 081	<<	30 081	<<	30 081		30 081		30 081	
CS	50 046 062	<<	50 046 062	<<	50 046 062		50 046 062		50 046 062	
CP 2018	15 539	<<	15 539	<<	15 539		15 539		15 539	
CS	15 539	<<	15 539	<<	15 539		15 539		15 539	
CP 2019	15 560	<<	15 560	<<	15 560		15 560		15 560	
CS	15 718	<<	15 718	<<	15 718		15 718		15 718	
Provvista al bilancio economico e ambientale con riferimento alle politiche di sviluppo sostenibile e all'efficienza energetica										
MS	<<		<<	<<	<<		<<		<<	
CP 2017	143 528 062	<<	143 528 062	<<	143 528 062		143 528 062		143 528 062	
CS	143 528 062	<<	143 528 062	<<	143 528 062		143 528 062		143 528 062	
CP 2018	141 347 027	<<	141 347 027	<<	141 347 027		141 347 027		141 347 027	
CS	141 347 027	<<	141 347 027	<<	141 347 027		141 347 027		141 347 027	
CP 2019	142 455 853	<<	142 455 853	<<	142 455 853		142 455 853		142 455 853	
CS	142 455 853	<<	142 455 853	<<	142 455 853		142 455 853		142 455 853	
MS	<<		<<	<<	<<		<<		<<	
CP 2017	143 528 062	<<	143 528 062	<<	143 528 062		143 528 062		143 528 062	
CS	143 528 062	<<	143 528 062	<<	143 528 062		143 528 062		143 528 062	
CP 2018	141 347 027	<<	141 347 027	<<	141 347 027		141 347 027		141 347 027	
CS	141 347 027	<<	141 347 027	<<	141 347 027		141 347 027		141 347 027	
CP 2019	142 455 853	<<	142 455 853	<<	142 455 853		142 455 853		142 455 853	
CS	142 455 853	<<	142 455 853	<<	142 455 853		142 455 853		142 455 853	
Spese in conto capitale										



MINISTERO DELLO SVILUPPO ECONOMICO
BILANCIO PER AZIONI

Ministero di competenza Azioni Titolo	in Euro								Bilancio attribuito (Sec. I - Sez. II) Previsione a 30/11/2016 0000000000
	Dividendo a Legge di Bilancio II Sanc. II o precedente non di legge	Effetti finanziari di Bilancio di Bilancio Sanc. II o precedente non di legge	Obiettivo di Legge di Bilancio Integrato (Sec. II - Sez. II) o precedente non di legge	Sezione II variazioni della preposizione	Sezione I Principali risultati della preposizione	Sezione I Variazioni della preposizione	Sezione I Principali risultati della preposizione	Sezione I Principali risultati della preposizione	
4.2 Infrastrutture, regolamentazione mercati, gestione e sviluppo delle risorse del territorio (10.4)	RS 2017	16.747.868	16.747.868	16.747.868	<<<	16.747.868	16.747.868	16.747.868	
	CP 2017	14.432.137	<<<	14.432.137	<<<	14.432.137	<<<	14.432.137	
	CS 2017	14.638.212	<<<	14.638.212	<<<	14.638.212	<<<	14.638.212	
	CP 2018	14.402.273	<<<	14.402.273	<<<	14.402.273	<<<	14.402.273	
	CP 2019	14.442.273	<<<	14.442.273	<<<	14.442.273	<<<	14.442.273	
	CS 2019	14.481.088	<<<	14.481.088	<<<	14.481.088	<<<	14.481.088	
Spazi a portante per il polo artico	RS 2017	19.000	19.000	19.000	<<<	19.000	19.000	19.000	
	CP 2017	3.561.424	<<<	3.561.424	<<<	3.561.424	<<<	3.561.424	
	CS 2017	3.580.424	<<<	3.580.424	<<<	3.580.424	<<<	3.580.424	
	CP 2018	3.556.341	<<<	3.556.341	<<<	3.556.341	<<<	3.556.341	
	CP 2019	3.560.341	<<<	3.560.341	<<<	3.560.341	<<<	3.560.341	
	CS 2019	3.591.686	<<<	3.591.686	<<<	3.591.686	<<<	3.591.686	
Sopra cantele	RS 2017	10.000	10.000	10.000	<<<	10.000	10.000	10.000	
	CP 2017	3.561.424	<<<	3.561.424	<<<	3.561.424	<<<	3.561.424	
	CS 2017	3.580.424	<<<	3.580.424	<<<	3.580.424	<<<	3.580.424	
	CP 2018	3.556.341	<<<	3.556.341	<<<	3.556.341	<<<	3.556.341	
	CP 2019	3.560.341	<<<	3.560.341	<<<	3.560.341	<<<	3.560.341	
	CS 2019	3.591.686	<<<	3.591.686	<<<	3.591.686	<<<	3.591.686	
Atto di istituzione della nuova struttura nazionale di sviluppo e delle iniziative per la crescita del territorio (10.4)	RS 2017	10.324.840	10.324.840	10.324.840	<<<	10.324.840	10.324.840	10.324.840	
	CP 2017	10.010.713	<<<	10.010.713	<<<	10.010.713	<<<	10.010.713	
	CS 2017	11.057.769	<<<	11.057.769	<<<	11.057.769	<<<	11.057.769	
	CP 2018	10.005.032	<<<	10.005.032	<<<	10.005.032	<<<	10.005.032	
	CP 2019	10.005.032	<<<	10.005.032	<<<	10.005.032	<<<	10.005.032	
	CS 2019	10.005.402	<<<	10.005.402	<<<	10.005.402	<<<	10.005.402	

MINISTERO DELLO SVILUPPO ECONOMICO
BILANCIO PER AZIONE

in Euro

Ministero di competenza Azioni TITO	Dinamica di legge di bilancio 2017 o previsioni in euro di competenza		Effetti finanziari di bilancio di bilancio 2017 o previsioni in euro di competenza		Obiettivo di legge di bilancio integrato (Sec. I + Sec. II) o previsioni in euro di competenza		Sezioni II variazioni da previsione		Sezioni I Prestazioni realizzate dopo previsione		Sezioni I Variazioni da previsione		Sezioni I Prestazioni realizzate dopo previsione		Bilancio definitivo (Sec. I - Sec. II) Previsione a) per legge b) d) 2017/2018
	MS CP CS	MS CP CS	MS CP CS	MS CP CS	MS CP CS	MS CP CS	MS CP CS	MS CP CS	MS CP CS	MS CP CS	MS CP CS	MS CP CS	MS CP CS		
Spese correnti	MS CP CS	16.706.627 10.835.376 10.964.152	MS CP CS	MS CP CS	16.706.627 10.835.376 10.964.152	MS CP CS	MS CP CS	MS CP CS	MS CP CS	MS CP CS	MS CP CS	MS CP CS	MS CP CS	MS CP CS	16.706.627 10.835.376 10.964.152
Spese in conto capitale	MS CP CS	14.764 75.337 83.036	MS CP CS	MS CP CS	14.764 75.337 83.036	MS CP CS	MS CP CS	MS CP CS	MS CP CS	MS CP CS	MS CP CS	MS CP CS	MS CP CS	MS CP CS	14.764 75.337 83.036
	MS CP CS	61.444 61.444 61.444	MS CP CS	MS CP CS	61.444 61.444 61.444	MS CP CS	MS CP CS	MS CP CS	MS CP CS	MS CP CS	MS CP CS	MS CP CS	MS CP CS	MS CP CS	61.444 61.444 61.444
	MS CP CS	61.444 61.444 61.444	MS CP CS	MS CP CS	61.444 61.444 61.444	MS CP CS	MS CP CS	MS CP CS	MS CP CS	MS CP CS	MS CP CS	MS CP CS	MS CP CS	MS CP CS	61.444 61.444 61.444



MINISTERO DELLO SVILUPPO ECONOMICO
BILANCIO PER AZIONI

Ministero di riferimento Azioni Titolo		in Euro										Bilancio attuale (Col. I - Sez. II) Prestazioni a più lunga scadenza 01/01/2016-31/12/2016
		Dividendo di legge di Stato II on accertati rate di voto	Effetti finanziari di Stato II Settore I Per precedenti leggi di bilancio	Dirottto di legge di Stato II Integrato (Sez. II - Sez. II) Per precedenti leggi di bilancio	Settore II Variazioni di legge proporzionale	Settore I Primitivi risultanti dopo la proporzione	Settore I Variazioni di legge proporzionale	Settore I Primitivi risultanti dopo la proporzione	Settore I Primitivi risultanti dopo la proporzione	Settore I Primitivi risultanti dopo la proporzione	Settore I Primitivi risultanti dopo la proporzione	
B. Comunicazioni IIR	RS 2017	114.832.966	414.597.868	18.190	<<<	144.832.966	144.832.966	<<<	<<<	<<<	<<<	114.832.966
	CS 2017	132.628.338	932.628.338	5.071.372	-67.874.017	64.758.321	64.758.321	66	66	66	66	64.758.321
CP 2018	RS 2018	128.810.789	467.775.489	18.490	-67.874.017	149.948.172	149.948.172	66	66	66	66	149.948.172
	CS 2018	128.478.381	929.478.381	5.089.372	-66.347.210	62.463.579	62.463.579	66	66	66	66	62.463.579
CP 2019	RS 2019	127.224.569	427.428.884	18.490	-66.538.590	61.118.506	61.118.506	66	66	66	66	61.118.506
	CS 2019	127.224.569	854.857.739	5.089.372	-66.538.590	61.049.339	61.049.339	66	66	66	66	61.049.339
S. I. Piacentazione, regolarizzazione, vigilanza e controllo delle comunità per adulti e per i minori, riduzione inquinamento atmosferico (L. 5)	RS 2017	383.790	383.790	18.190	<<<	383.790	383.790	<<<	<<<	<<<	<<<	383.790
	CS 2017	11.820.231	11.820.231	5.089.372	<<<	11.820.231	11.820.231	66	66	66	66	11.820.231
Spese di recovery per il programma	RS 2018	10.843.807	10.843.807	18.190	<<<	10.843.807	10.843.807	<<<	<<<	<<<	<<<	10.843.807
	CS 2018	10.843.807	21.687.614	5.089.372	<<<	10.843.807	10.843.807	66	66	66	66	10.843.807
Spese di recovery per il programma	RS 2019	10.791.577	10.791.577	18.190	<<<	10.791.577	10.791.577	<<<	<<<	<<<	<<<	10.791.577
	CS 2019	10.791.577	21.583.154	5.089.372	<<<	10.791.577	10.791.577	66	66	66	66	10.791.577
Spese con altri	RS 2017	18.490	18.490	18.190	<<<	18.490	18.490	66	66	66	66	18.490
	CS 2017	5.071.372	10.142.744	5.089.372	<<<	5.071.372	5.071.372	66	66	66	66	5.071.372
CP 2018	RS 2018	5.089.372	5.089.372	18.190	<<<	5.089.372	5.089.372	66	66	66	66	5.089.372
	CS 2018	5.089.372	10.178.744	5.089.372	<<<	5.089.372	5.089.372	66	66	66	66	5.089.372
CP 2019	RS 2019	5.089.372	5.089.372	18.190	<<<	5.089.372	5.089.372	66	66	66	66	5.089.372
	CS 2019	5.089.372	10.178.744	5.089.372	<<<	5.089.372	5.089.372	66	66	66	66	5.089.372
CP 2010	RS 2010	4.501.425	4.501.425	18.190	<<<	4.501.425	4.501.425	66	66	66	66	4.501.425
	CS 2010	4.501.425	9.002.850	5.089.372	<<<	4.501.425	4.501.425	66	66	66	66	4.501.425
Spese con altri	RS 2010	4.501.425	4.501.425	18.190	<<<	4.501.425	4.501.425	66	66	66	66	4.501.425
	CS 2010	4.501.425	9.002.850	5.089.372	<<<	4.501.425	4.501.425	66	66	66	66	4.501.425



**MINISTERO DELLO SVILUPPO ECONOMICO
BILANCIO PER AZIONE**

in Euro

Ministero di competenza Azioni Ticlo	02/01/2014						
	Davaggio di legge di bilancio 2017 con precetti di nuove dotazioni	Effetti finanziari di bilancio di bilancio Sezione I per precedenti dotazioni	Obiettivo di legge di bilancio Integrato (Sec. II - Sez. II) per precedenti dotazioni	Sezione II Variazioni del proporzionale	Sezione I Finanziarie variazioni della proporzionale	Sezione I Finanziarie variazioni della proporzionale	Saldo finale (Sec. I - Sez. II) Finanziarie proporzionale
	104.711		104.711	<<	104.711	104.711	104.711
	6.748.858	<<	6.748.858	<<	6.748.858	6.748.858	6.748.858
	6.748.858	<<	6.748.858	<<	6.748.858	6.748.858	6.748.858
	5.779.894	<<	5.779.894	<<	5.779.894	5.779.894	5.779.894
	5.779.894	<<	5.779.894	<<	5.779.894	5.779.894	5.779.894
	5.860.540	<<	5.860.540	<<	5.860.540	5.860.540	5.860.540
	5.860.152	<<	5.860.152	<<	5.860.152	5.860.152	5.860.152
	317.698	<<	317.698	<<	317.698	317.698	317.698
	5.736.629	<<	5.736.629	<<	5.736.629	5.736.629	5.736.629
	5.736.629	<<	5.736.629	<<	5.736.629	5.736.629	5.736.629
	5.658.273	<<	5.658.273	<<	5.658.273	5.658.273	5.658.273
	5.658.273	<<	5.658.273	<<	5.658.273	5.658.273	5.658.273
	5.738.818	<<	5.738.818	<<	5.738.818	5.738.818	5.738.818
	5.738.531	<<	5.738.531	<<	5.738.531	5.738.531	5.738.531
	42.631	<<	42.631	<<	42.631	42.631	42.631
	1.012.230	<<	1.012.230	<<	1.012.230	1.012.230	1.012.230
	1.012.230	<<	1.012.230	<<	1.012.230	1.012.230	1.012.230
	121.621	<<	121.621	<<	121.621	121.621	121.621
	121.621	<<	121.621	<<	121.621	121.621	121.621
	121.621	<<	121.621	<<	121.621	121.621	121.621
	121.621	<<	121.621	<<	121.621	121.621	121.621



MINISTERO DELLO SVILUPPO ECONOMICO
BILANCIO PER AZIONI

Ministero Divisione Azioni Titolo	09/01/2016		in Euro							
	RS	CS	Davanti a Legge di Bilancio 2017	Effetti finanziari di Bilancio Integrato Settore I per precedenti leggi di bilancio	Obiettivo di Legge di Bilancio Integrato (Sec. II - Sez. II) per precedenti leggi di bilancio	Settore II Variazioni che si propongono	Settore I Primitivi mutuali dopo la presente nota	Settore I Variazioni che si propongono	Settore I Primitivi mutuali dopo la presente nota	Settore I Primitivi mutuali dopo la presente nota (Sec. I - Sez. II)
S.2 Servizi di Comunicazione Elettronica, di Radiofrequenza e Radiomobili (19) (1)	RS		117.113.347	<<	411.173.811	<<	147.113.347	<<	147.113.347	117.113.347
	CP 2017		60.826.007	<<	80.826.007	-67.871.017	12.864.860	<<	12.864.860	12.864.860
	CS		125.684.632	<<	429.684.632	-67.871.017	67.823.645	<<	67.823.645	67.823.645
	CP 2018		78.102.885	<<	79.124.886	46.347.210	42.780.675	<<	42.780.675	12.785.075
	CS		78.800.477	<<	79.800.477	-66.347.210	12.453.267	<<	12.453.267	12.453.267
	CP 2019		79.117.028	<<	79.117.028	46.312.178	42.864.860	<<	42.864.860	12.864.860
CS		76.410.661	<<	79.410.661	-66.620.590	12.782.071	<<	12.782.071	12.782.071	
Spazio portuale per il porto anitabò	RS		21.000	<<	21.000	<<	21.000	<<	21.000	21.000
	CP 2017		6.963.598	<<	6.963.598	<<	6.963.598	<<	6.963.598	6.963.598
	CS		7.018.568	<<	7.018.568	<<	7.018.568	<<	7.018.568	7.018.568
	CP 2018		6.984.347	<<	6.984.347	<<	6.984.347	<<	6.984.347	6.984.347
	CS		6.984.347	<<	6.984.347	<<	6.984.347	<<	6.984.347	6.984.347
	CP 2019		6.975.825	<<	6.975.825	<<	6.975.825	<<	6.975.825	6.975.825
CS		6.975.825	<<	6.975.825	<<	6.975.825	<<	6.975.825	6.975.825	
Società convegni	RS		25.000	<<	25.000	<<	25.000	<<	25.000	25.000
	CP 2017		6.943.608	<<	6.943.608	<<	6.943.608	<<	6.943.608	6.943.608
	CS		7.018.568	<<	7.018.568	<<	7.018.568	<<	7.018.568	7.018.568
	CP 2018		6.984.347	<<	6.984.347	<<	6.984.347	<<	6.984.347	6.984.347
	CS		6.984.347	<<	6.984.347	<<	6.984.347	<<	6.984.347	6.984.347
	CP 2019		6.975.825	<<	6.975.825	<<	6.975.825	<<	6.975.825	6.975.825
CS		6.975.825	<<	6.975.825	<<	6.975.825	<<	6.975.825	6.975.825	
Società di telecomunicazioni elettroniche	RS		46.608.119	<<	46.608.119	<<	46.608.119	<<	46.608.119	46.608.119
	CP 2017		22.405.814	<<	22.405.814	67.871.017	4.534.797	<<	4.534.797	4.534.797
	CS		111.999.749	<<	111.999.749	-67.871.017	44.124.776	<<	44.124.776	44.124.776
	CP 2018		10.787.361	<<	10.787.361	66.347.210	4.420.181	<<	4.420.181	4.420.181
	CS		10.424.980	<<	10.424.980	-66.347.210	0.037.773	<<	0.037.773	0.037.773
	CP 2019		10.756.611	<<	10.756.611	-66.312.178	4.444.433	<<	4.444.433	4.444.433
CS		11.090.243	<<	11.090.243	-66.620.590	0.071.654	<<	0.071.654	0.071.654	



MINISTERO DELLO SVILUPPO ECONOMICO
BILANCIO PER AZIONI

Ministero di competenza Azioni Titolo	in Euro										02/01/2011	
	Davaggio di Legge di Bilancio Stato II con precetti non di natura di spesa	Effetti finanziari di bilancio di Stato I Stato II per precedenti bilanci di bilancio	Obiettivo di Legge di Bilancio Integrato (St. I + St. II) per precedenti bilanci di bilancio	Sezioni II variazioni che si propongono	Sezioni I Principali risultati della previdenza	Sezioni I Variazioni che si propongono	Sezioni I Principali risultati della previdenza	Sezioni I Principali risultati della previdenza	Bilancio attuale (St. I - St. II) Principali risultati della previdenza	Bilancio attuale (St. I - St. II) Principali risultati della previdenza		
Spese correnti	RS 2017	66.604.877	66.604.877	66.604.877	<<	66.604.877	66.604.877	66.604.877	<<	66.604.877	66.604.877	66.604.877
	CP 2017	12.300.643	<<	72.300.643	-67.878.017	-67.878.017	<<	-67.878.017	<<	-67.878.017	-67.878.017	-67.878.017
	CS 2017	111.890.622	<<	111.890.622	-67.878.017	-67.878.017	<<	-67.878.017	<<	-67.878.017	-67.878.017	-67.878.017
	CP 2018	70.757.823	<<	70.757.823	46.347.210	46.347.210	<<	46.347.210	<<	46.347.210	46.347.210	46.347.210
	CS 2018	70.425.425	<<	70.425.425	-66.347.210	-66.347.210	<<	-66.347.210	<<	-66.347.210	-66.347.210	-66.347.210
	CP 2019	70.747.083	<<	70.747.083	46.312.178	46.312.178	<<	46.312.178	<<	46.312.178	46.312.178	46.312.178
CS 2019	71.040.686	<<	71.040.686	-66.628.590	-66.628.590	<<	-66.628.590	<<	-66.628.590	-66.628.590	-66.628.590	
Spese in conto capitale	RS 2017	68.843	68.843	68.843	<<	68.843	68.843	68.843	<<	68.843	68.843	68.843
	CP 2017	105.171	<<	105.171	<<	<<	105.171	105.171	<<	105.171	105.171	105.171
	CS 2017	105.171	<<	105.171	<<	<<	105.171	105.171	<<	105.171	105.171	105.171
	CP 2018	9.558	<<	9.558	<<	<<	9.558	9.558	<<	9.558	9.558	9.558
	CS 2018	9.558	<<	9.558	<<	<<	9.558	9.558	<<	9.558	9.558	9.558
	CP 2019	9.558	<<	9.558	<<	<<	9.558	9.558	<<	9.558	9.558	9.558
CS 2019	9.558	<<	9.558	<<	<<	9.558	9.558	<<	9.558	9.558	9.558	
Programmi a carattere comunicabile elettorale e sospensione interventi in campo elettorale	RS 2017	15.448.023	15.448.023	15.448.023	<<	15.448.023	15.448.023	15.448.023	<<	15.448.023	15.448.023	15.448.023
	CP 2017	1.439.595	<<	1.439.595	<<	<<	1.439.595	1.439.595	<<	1.439.595	1.439.595	1.439.595
	CS 2017	10.000.241	<<	10.000.241	<<	<<	10.000.241	10.000.241	<<	10.000.241	10.000.241	10.000.241
	CP 2018	1.381.147	<<	1.381.147	<<	<<	1.381.147	1.381.147	<<	1.381.147	1.381.147	1.381.147
	CS 2018	1.381.147	<<	1.381.147	<<	<<	1.381.147	1.381.147	<<	1.381.147	1.381.147	1.381.147
	CP 2019	1.384.582	<<	1.384.582	<<	<<	1.384.582	1.384.582	<<	1.384.582	1.384.582	1.384.582
CS 2019	1.384.582	<<	1.384.582	<<	<<	1.384.582	1.384.582	<<	1.384.582	1.384.582	1.384.582	
Spese correnti	RS 2017	109.244	109.244	109.244	<<	109.244	109.244	109.244	<<	109.244	109.244	109.244
	CP 2017	1.329.059	<<	1.329.059	<<	<<	1.329.059	1.329.059	<<	1.329.059	1.329.059	1.329.059
	CS 2017	1.329.059	<<	1.329.059	<<	<<	1.329.059	1.329.059	<<	1.329.059	1.329.059	1.329.059
	CP 2018	1.358.840	<<	1.358.840	<<	<<	1.358.840	1.358.840	<<	1.358.840	1.358.840	1.358.840
	CS 2018	1.358.840	<<	1.358.840	<<	<<	1.358.840	1.358.840	<<	1.358.840	1.358.840	1.358.840
	CP 2019	1.362.275	<<	1.362.275	<<	<<	1.362.275	1.362.275	<<	1.362.275	1.362.275	1.362.275
CS 2019	1.362.275	<<	1.362.275	<<	<<	1.362.275	1.362.275	<<	1.362.275	1.362.275	1.362.275	



MINISTERO DELLO SVILUPPO ECONOMICO
BILANCIO PER AZIONI

Ministero di competenza Azioni Titolo	Divulgato di legge di bilancio Sezione II con prospetti note di spiegazione	Effetti finanziari di bilancio Sezione I per precedenti note di spiegazione	Diagnostici di legge di bilancio Integrato (Sec. I - Sez. II) per precedenti note di spiegazione	Sezione II Variazioni che si propongono	Sezione II Principali mutamenti della previdenza	Sezione I Variazioni che si propongono	Sezione I Principali mutamenti della previdenza	Bilancio definitivo (Sec. I - Sez. II) Previsione a più anni dopo la data dell'approvazione
Ministero di beni culturali, vigilanza sull'alto mare - gestione di servizi - in materia di comunicazione, ordinamento sportelli telematici, servizi	RS	1.937.813	1.937.813	<<	1.937.813	<<	1.937.813	1.937.813
	CP 2017	6.137.108	6.137.108	<<	6.137.108	<<	6.137.108	6.137.108
	CS	6.283.335	6.283.335	<<	6.283.335	<<	6.283.335	6.283.335
	CP 2018	5.437.379	5.437.379	<<	5.437.379	<<	5.437.379	5.437.379
	CS	5.437.379	5.437.379	<<	5.437.379	<<	5.437.379	5.437.379
	CP 2019	5.105.357	5.105.357	<<	5.105.357	<<	5.105.357	5.105.357
CS	5.105.357	5.105.357	<<	5.105.357	<<	5.105.357	5.105.357	
Spese correnti	RS	1.493.943	1.493.943	<<	1.493.943	<<	1.493.943	1.493.943
	CP 2017	4.915.959	4.915.959	<<	4.915.959	<<	4.915.959	4.915.959
	CS	4.915.959	4.915.959	<<	4.915.959	<<	4.915.959	4.915.959
	CP 2018	4.555.486	4.555.486	<<	4.555.486	<<	4.555.486	4.555.486
	CS	4.555.486	4.555.486	<<	4.555.486	<<	4.555.486	4.555.486
	CP 2019	4.223.464	4.223.464	<<	4.223.464	<<	4.223.464	4.223.464
CS	4.223.464	4.223.464	<<	4.223.464	<<	4.223.464	4.223.464	
Altre in conto capitale	RS	539.860	539.860	<<	539.860	<<	539.860	539.860
	CP 2017	1.221.150	1.221.150	<<	1.221.150	<<	1.221.150	1.221.150
	CS	1.267.370	1.267.370	<<	1.267.370	<<	1.267.370	1.267.370
	CP 2018	881.893	881.893	<<	881.893	<<	881.893	881.893
	CS	881.893	881.893	<<	881.893	<<	881.893	881.893
	CP 2019	881.893	881.893	<<	881.893	<<	881.893	881.893
CS	881.893	881.893	<<	881.893	<<	881.893	881.893	



MINISTERO DELLO SVILUPPO ECONOMICO
BILANCIO PER AZIONE
in Euro

Ministero di competenza Azioni Ticlo	Dinamica di legge di bilancio Sanc. II o precedenti note di spiegazione	Effetti finanziari di bilancio di bilancio Sanc. I o precedenti note di spiegazione	Obiettivo di legge di bilancio Integrato (Sanc. II - Sanc. II) o precedenti note di spiegazione	Sezioni II variazioni da proporzioni	Sezioni I Principali mutamenti da proporzioni	Sezioni I Variazioni da proporzioni	Sezione I Principali mutamenti da proporzioni	Bilancio attuato (Sanc. I - Sanc. II) Principali mutamenti da proporzioni	02/01/2015
Ricerca, sperimentazione e servizi per le comunicazioni, nuove tecnologie e industria informatica	RS	1.104.739	1.104.739	1.104.739	1.104.739	1.104.739	1.104.739	1.104.739	1.104.739
	CP	3.107.148	3.107.148	3.107.148	3.107.148	3.107.148	3.107.148	3.107.148	3.107.148
	CS	3.139.757	3.139.757	3.139.757	3.139.757	3.139.757	3.139.757	3.139.757	3.139.757
	CP	3.084.213	3.084.213	3.084.213	3.084.213	3.084.213	3.084.213	3.084.213	3.084.213
	CS	3.084.213	3.084.213	3.084.213	3.084.213	3.084.213	3.084.213	3.084.213	3.084.213
	CP	3.082.468	3.082.468	3.082.468	3.082.468	3.082.468	3.082.468	3.082.468	3.082.468
CS	3.082.468	3.082.468	3.082.468	3.082.468	3.082.468	3.082.468	3.082.468	3.082.468	
Spese correnti	RS	368.127	368.127	368.127	368.127	368.127	368.127	368.127	368.127
	CP	1.069.443	1.069.443	1.069.443	1.069.443	1.069.443	1.069.443	1.069.443	1.069.443
	CS	1.089.418	1.089.418	1.089.418	1.089.418	1.089.418	1.089.418	1.089.418	1.089.418
	CP	1.081.728	1.081.728	1.081.728	1.081.728	1.081.728	1.081.728	1.081.728	1.081.728
	CS	1.081.728	1.081.728	1.081.728	1.081.728	1.081.728	1.081.728	1.081.728	1.081.728
	CP	1.088.878	1.088.878	1.088.878	1.088.878	1.088.878	1.088.878	1.088.878	1.088.878
CS	1.088.878	1.088.878	1.088.878	1.088.878	1.088.878	1.088.878	1.088.878	1.088.878	
Altre in conto del 147	RS	736.611	736.611	736.611	736.611	736.611	736.611	736.611	736.611
	CP	2.017.705	2.017.705	2.017.705	2.017.705	2.017.705	2.017.705	2.017.705	2.017.705
	CS	2.050.314	2.050.314	2.050.314	2.050.314	2.050.314	2.050.314	2.050.314	2.050.314
	CP	2.002.485	2.002.485	2.002.485	2.002.485	2.002.485	2.002.485	2.002.485	2.002.485
	CS	2.002.485	2.002.485	2.002.485	2.002.485	2.002.485	2.002.485	2.002.485	2.002.485
	CP	2.003.590	2.003.590	2.003.590	2.003.590	2.003.590	2.003.590	2.003.590	2.003.590
CS	2.003.590	2.003.590	2.003.590	2.003.590	2.003.590	2.003.590	2.003.590	2.003.590	



MINISTERO DELLO SVILUPPO ECONOMICO
BILANCIO PER AzIONE

09/07/2017

Ministero di gestione Azione Topico	Direzione di Legge di Bilancio di Stato 2017	Entità finanziarie di Bilancio di Stato 2017	Dispositivi di Legge di Bilancio Integrato (Sec. II - Sez. II) per procedure ordinarie di assegnazione	Sezione II Variazioni da assegnazione	Sezione II Rimborso risultanti dalle procedure ordinarie	Sezione II Variazioni da assegnazione	Sezione I P/Non di natura economica predefinite nella	Saldo attuato (Sec. I - Sez. II) P/Non di natura economica
Indirizzo sezioni amministrative	RS	1 219 371	1 219 371	€€	1 219 371	€€	€€	1 219 371
	CP 2017	16 540 724	16 540 724	€€	16 540 724	€€	€€	16 540 724
	CS	17 719 777	17 719 777	€€	17 719 777	€€	€€	17 719 777
	CP 2018	16 522 566	16 522 566	€€	16 522 566	€€	€€	16 522 566
CP 2019	16 522 566	16 522 566	€€	16 522 566	€€	€€	16 522 566	
CP 2019	16 528 151	16 528 151	€€	16 528 151	€€	€€	16 528 151	
CP 2019	16 528 151	16 528 151	€€	16 528 151	€€	€€	16 528 151	
Spese correnti	RS	1 176 296	1 176 296	€€	1 176 296	€€	€€	1 176 296
	CP 2017	16 463 979	16 463 979	€€	16 463 979	€€	€€	16 463 979
	CS	17 584 061	17 584 061	€€	17 584 061	€€	€€	17 584 061
	CP 2018	16 441 327	16 441 327	€€	16 441 327	€€	€€	16 441 327
CP 2019	16 441 327	16 441 327	€€	16 441 327	€€	€€	16 441 327	
CP 2019	16 446 912	16 446 912	€€	16 446 912	€€	€€	16 446 912	
CP 2019	16 446 912	16 446 912	€€	16 446 912	€€	€€	16 446 912	
Accesso in conto di cassa	RS	93 467	93 467	€€	93 467	€€	€€	93 467
	CP 2017	96 746	96 746	€€	96 746	€€	€€	96 746
	CS	134 810	134 810	€€	134 810	€€	€€	134 810
	CP 2018	91 239	91 239	€€	91 239	€€	€€	91 239
CP 2019	91 239	91 239	€€	91 239	€€	€€	91 239	
CP 2019	91 239	91 239	€€	91 239	€€	€€	91 239	
Valutazione e controllo strategico (GVP)	RS	35 250	35 250	€€	35 250	€€	€€	35 250
	CP 2017	1 283 079	1 283 079	€€	1 283 079	€€	€€	1 283 079
	CS	1 292 065	1 292 065	€€	1 292 065	€€	€€	1 292 065
	CP 2018	1 282 485	1 282 485	€€	1 282 485	€€	€€	1 282 485
	CP 2019	1 282 485	1 282 485	€€	1 282 485	€€	€€	1 282 485
	CP 2019	1 287 903	1 287 903	€€	1 287 903	€€	€€	1 287 903
CP 2019	1 287 903	1 287 903	€€	1 287 903	€€	€€	1 287 903	



MINISTERO DELLO SVILUPPO ECONOMICO
BILANCIO PER AZIONI

Ministero di competenza Azioni Titolo	in Euro							02/01/2016
	Dati di legge di bilancio di bilancio di bilancio di bilancio di bilancio di bilancio di bilancio	Effetti finanziari di bilancio di bilancio di bilancio di bilancio di bilancio di bilancio di bilancio	Dati di legge di bilancio di bilancio di bilancio di bilancio di bilancio di bilancio di bilancio	Sezioni II variazioni da proporzioni	Sezioni I Principali risultati dopo previdenze	Sezioni I Variazioni da proporzioni	Sezioni I Principali risultati dopo previdenze	
Spese correnti	RS	46.746	46.746	46.746	<<	46.746	46.746	46.746
	CP 2017	1.283.079	<<	1.283.079	<<	1.283.079	1.283.079	1.283.079
	CS	1.283.856	<<	1.283.856	<<	1.283.856	1.283.856	1.283.856
	CP 2018	1.282.485	<<	1.282.485	<<	1.282.485	1.282.485	1.282.485
	CS	1.282.485	<<	1.282.485	<<	1.282.485	1.282.485	1.282.485
	CP 2019	1.287.903	<<	1.287.903	<<	1.287.903	1.287.903	1.287.903
	CS	1.287.903	<<	1.287.903	<<	1.287.903	1.287.903	1.287.903
7.2 Servizi e uffici generali per le amministrazioni di competenza 671,79	RS	13.137.670	13.137.670	13.137.670	<<	13.137.670	13.137.670	13.137.670
	CP 2017	38.846.161	<<	38.846.161	<<	38.846.161	38.846.161	38.846.161
	CS	40.371.731	<<	40.371.731	<<	40.371.731	40.371.731	40.371.731
	CP 2018	76.338.496	<<	76.338.496	<<	76.338.496	76.338.496	76.338.496
	CS	76.342.417	<<	76.342.417	<<	76.342.417	76.342.417	76.342.417
	CP 2019	73.792.496	<<	73.792.496	<<	73.792.496	73.792.496	73.792.496
	CS	73.792.496	<<	73.792.496	<<	73.792.496	73.792.496	73.792.496
Spese di personale per il programma	RS	80.607	80.607	80.607	<<	80.607	80.607	80.607
	CP 2017	14.388.313	<<	14.388.313	<<	14.388.313	14.388.313	14.388.313
	CS	14.443.313	<<	14.443.313	<<	14.443.313	14.443.313	14.443.313
	CP 2018	14.151.001	<<	14.151.001	<<	14.151.001	14.151.001	14.151.001
	CS	14.151.001	<<	14.151.001	<<	14.151.001	14.151.001	14.151.001
	CP 2019	13.326.545	<<	13.326.545	<<	13.326.545	13.326.545	13.326.545
	CS	13.326.545	<<	13.326.545	<<	13.326.545	13.326.545	13.326.545
Spese correnti	RS	60.607	60.607	60.607	<<	60.607	60.607	60.607
	CP 2017	14.388.313	<<	14.388.313	<<	14.388.313	14.388.313	14.388.313
	CS	14.443.313	<<	14.443.313	<<	14.443.313	14.443.313	14.443.313
	CP 2018	14.151.001	<<	14.151.001	<<	14.151.001	14.151.001	14.151.001
	CS	14.151.001	<<	14.151.001	<<	14.151.001	14.151.001	14.151.001
	CP 2019	13.326.545	<<	13.326.545	<<	13.326.545	13.326.545	13.326.545
	CS	13.326.545	<<	13.326.545	<<	13.326.545	13.326.545	13.326.545



MINISTERO DELLO SVILUPPO ECONOMICO
BILANCIO PER AZIONE

Ministero di competenza Azione Tirolo	in Euro									
	09/01/2014	Davanti a legge di Bilancio 2017	Effetti finanziari di legge di Bilancio 2017	Obiettivo di legge di Bilancio Integrato (Leg. 11 - Sez II) per procedure di bilancio	Sezioni II variazioni di propensione	Sezioni I Principali risultati dopo la previdenza	Sezioni I Variazioni di propensione	Sezioni I Principali risultati dopo la previdenza	Bilancio attuato (Sez I - Sez II) Previsione a) per la spesa in bilancio	
Sezioni del personale	RS	11.246.006	11.246.006	11.246.006	11.246.006	11.246.006	11.246.006	11.246.006	11.246.006	
	CP 2017	10.595.524	10.595.524	10.595.524	10.595.524	10.595.524	10.595.524	10.595.524	10.595.524	
	CS	10.675.574	10.675.574	10.675.574	10.675.574	10.675.574	10.675.574	10.675.574	10.675.574	
	CP 2018	10.594.367	10.594.367	10.594.367	10.594.367	10.594.367	10.594.367	10.594.367	10.594.367	
	CS	10.594.367	10.594.367	10.594.367	10.594.367	10.594.367	10.594.367	10.594.367	10.594.367	
	CP 2019	10.598.157	10.598.157	10.598.157	10.598.157	10.598.157	10.598.157	10.598.157	10.598.157	
CS	10.598.157	10.598.157	10.598.157	10.598.157	10.598.157	10.598.157	10.598.157	10.598.157		
Spese correnti	RS	11.246.006	11.246.006	11.246.006	11.246.006	11.246.006	11.246.006	11.246.006	11.246.006	
	CP 2017	10.595.524	10.595.524	10.595.524	10.595.524	10.595.524	10.595.524	10.595.524	10.595.524	
	CS	10.675.574	10.675.574	10.675.574	10.675.574	10.675.574	10.675.574	10.675.574	10.675.574	
	CP 2018	10.594.367	10.594.367	10.594.367	10.594.367	10.594.367	10.594.367	10.594.367	10.594.367	
	CS	10.594.367	10.594.367	10.594.367	10.594.367	10.594.367	10.594.367	10.594.367	10.594.367	
	CP 2019	10.598.157	10.598.157	10.598.157	10.598.157	10.598.157	10.598.157	10.598.157	10.598.157	
CS	10.598.157	10.598.157	10.598.157	10.598.157	10.598.157	10.598.157	10.598.157	10.598.157		
Gestione contributi, pensioni e simili	RS	1.811.500	1.811.500	1.811.500	1.811.500	1.811.500	1.811.500	1.811.500	1.811.500	
	CP 2017	14.002.324	14.002.324	14.002.324	14.002.324	14.002.324	14.002.324	14.002.324	14.002.324	
	CS	15.238.844	15.238.844	15.238.844	15.238.844	15.238.844	15.238.844	15.238.844	15.238.844	
	CP 2018	50.893.127	50.893.127	50.893.127	50.893.127	50.893.127	50.893.127	50.893.127	50.893.127	
	CS	50.987.049	50.987.049	50.987.049	50.987.049	50.987.049	50.987.049	50.987.049	50.987.049	
	CP 2019	50.867.793	50.867.793	50.867.793	50.867.793	50.867.793	50.867.793	50.867.793	50.867.793	
CS	50.867.793	50.867.793	50.867.793	50.867.793	50.867.793	50.867.793	50.867.793	50.867.793		
Spese correnti	RS	1.247.867	1.247.867	1.247.867	1.247.867	1.247.867	1.247.867	1.247.867	1.247.867	
	CP 2017	7.439.404	7.439.404	7.439.404	7.439.404	7.439.404	7.439.404	7.439.404	7.439.404	
	CS	8.175.303	8.175.303	8.175.303	8.175.303	8.175.303	8.175.303	8.175.303	8.175.303	
	CP 2018	7.640.662	7.640.662	7.640.662	7.640.662	7.640.662	7.640.662	7.640.662	7.640.662	
	CS	7.630.692	7.630.692	7.630.692	7.630.692	7.630.692	7.630.692	7.630.692	7.630.692	
	CP 2019	7.645.358	7.645.358	7.645.358	7.645.358	7.645.358	7.645.358	7.645.358	7.645.358	
CS	7.645.358	7.645.358	7.645.358	7.645.358	7.645.358	7.645.358	7.645.358	7.645.358		



**MINISTERO DELLO SVILUPPO ECONOMICO
BILANCIO PER AZIONE**

Ministero d'impugnava Azioni Titolo	in Euro							
	09070146	09070146						
Spese in conto capitale	MS 2017	653.544	Diporti di legge	Diporti di legge	Sezioni II	Sezioni I	Sezioni I	Bilancio
	CS	6.543.820	di bilancio	di bilancio	variazioni da a	Primitivi	Primitivi	aliquotato
	CP 2010	7.083.261	di bilancio	di bilancio	proposizioni	in milioni di lire	in milioni di lire	(Cap I - Sez II)
	CS	42.912.435	Sezioni I	Sezioni I	proposizioni	presente nella	presente nella	Primitivi
	CP 2013	42.916.357	Per precedenti	Per precedenti	proposizioni	presente nella	presente nella	Primitivi
	CS	42.912.435	legge di bilancio	legge di bilancio	proposizioni	presente nella	presente nella	Primitivi
	CP	42.912.435	di bilancio	di bilancio	proposizioni	presente nella	presente nella	Primitivi
	CS	42.912.435	Sezioni I	Sezioni I	proposizioni	presente nella	presente nella	Primitivi
	MS 2017	1.977.014.710	1.977.014.710	1.977.014.710	1.977.014.710	1.977.014.710	1.977.014.710	1.977.014.710
	CP 2017	4.285.235.547	4.285.235.547	4.285.235.547	4.285.235.547	4.285.235.547	4.285.235.547	4.285.235.547
CS	5.280.623.867	5.280.623.867	5.280.623.867	5.280.623.867	5.280.623.867	5.280.623.867	5.280.623.867	
CP 2018	3.651.293.367	3.651.293.367	3.651.293.367	3.651.293.367	3.651.293.367	3.651.293.367	3.651.293.367	
CS	3.734.043.805	3.734.043.805	3.734.043.805	3.734.043.805	3.734.043.805	3.734.043.805	3.734.043.805	
CP 2019	3.257.882.883	3.257.882.883	3.257.882.883	3.257.882.883	3.257.882.883	3.257.882.883	3.257.882.883	
CS	3.257.185.142	3.257.185.142	3.257.185.142	3.257.185.142	3.257.185.142	3.257.185.142	3.257.185.142	
TOTALE								



ALLEGATI

MINISTERO DELLO SVILUPPO ECONOMICO



03058801

MINISTERO DELLO SVILUPPO ECONOMICO					
Finanziaria 2010, Definizione e Programmazione della dotazione prelievi a legislazione vigente (art. 25, c. 3, lett. b) (1) Euro)					
Missione Programme Autolligazione		Previsioni per autorizzazioni nel 2010 con gli obblighi previdenti in materia di spesa in conto di spesa	Previsioni in valore con la previsione IV	Raffinanziamento e Definizione delle dotazioni prelievi IV	Totale Previsioni dopo la previdenza IV
<p>1. Competitività e sviluppo delle imprese (11)</p> <p>1.1. Promozione e affermazione di iniziative di sviluppo, competitività e innovazione, di responsabilità sociale di impresa e di imprese cooperative (11.8)</p> <p>L. n. 80 del 1988 art. 5 c. 1 p. 4 INCENTIVI PER LO SVILUPPO E L'AGGIORNAMENTO DELLE ATTIVITÀ INDUSTRIALI QUOTIDIANE NEL SETTORE AERONAUTICO (C.99/09 7421/09)</p> <p>D.L. n. 351 del 1996 art. 5 c. 2 p. c DISPOSIZIONI URGENTI PER LE ATTIVITÀ PRODUTTIVE (C.99/09 7420/11)</p> <p>L. n. 244 del 2007 art. 2 c. 130 DISPOSIZIONI PER LA FORMAZIONE DEL BILANCIO ANNUALE E BIENNALE DELLO STATO (LEGE E MANUSCRIPTA 2007) (C.99/09 7421/20)</p> <p>L. n. 196 del 2005 art. 1 c. 85 c. 3 DISPOSIZIONI PER LA FORMAZIONE DEL BILANCIO ANNUALE E BIENNALE DELLO STATO (LEGE E MANUSCRIPTA 2005) (C.99/09 7420/04)</p> <p>1.2. Vigilanza degli enti, sui bilanci concordato e sulle gestioni contabili (11.6)</p> <p>D.L. n. 78 del 2010 art. 7 c. 31 MISURE URGENTI IN MATERIA DI STABILIZZAZIONE FINANZIARIA E DI COMPLETAMENTO ECONOMICA (1) (C.99/09 2302/11)</p> <p>3. Comparto amministrativo ed infrastrutturazione del sistema produttivo (18)</p> <p>3.2. Sviluppo infrastrutturazione delle imprese e mobilità dei mezzi di trasporto (18.5)</p>	2017	75.000.000	<<	<<	75.000.000
	2018	75.000.000	<<	<<	75.000.000
	2019	100.000.000	<<	<<	100.000.000
	2020 e succ.	850.000.000	<<	<<	850.000.000
	2017	<<	<<	<<	<<
	2018	10.000.000	<<	<<	10.000.000
	2019	16.000.000	<<	<<	16.000.000
	2020 e succ.	2.750.000.000	<<	<<	2.750.000.000
	2017	850.000.000	<<	<<	850.000.000
	2018	780.000.000	<<	<<	780.000.000
	2019	182.000.000	<<	<<	182.000.000
	2020 e succ.	2.510.000.000	<<	<<	2.510.000.000
	2017	443.133.333	<<	<<	443.133.333
2018	101.233.333	<<	<<	101.233.333	
2019	107.858.568	<<	<<	107.858.568	
2020 e succ.	1.488.858.858	<<	<<	1.488.858.858	
2017	2.200.000	<<	<<	2.200.000	
2018	2.174.963	<<	<<	2.174.963	
2019	1.800.000	<<	<<	1.800.000	
2020 e succ.	171.000.000	<<	<<	171.000.000	

N.B. Per la Authorizzazione di spesa, si applica la procedura di cui all'art. 117, c. 3, lett. b) del D.Lgs. n. 118 del 2011, con le modificazioni apportate dal D.L. n. 101 del 2013 e dal D.L. n. 91 del 2014, e successive modificazioni e integrazioni. Per la Authorizzazione di spesa, si applica la procedura di cui all'art. 117, c. 3, lett. b) del D.Lgs. n. 118 del 2011, con le modificazioni apportate dal D.L. n. 101 del 2013 e dal D.L. n. 91 del 2014, e successive modificazioni e integrazioni.



030458902

MINISTERO DELLO SVILUPPO ECONOMICO						
Finanziaria 2010, Definizione e Programmazione delle decisioni prelieve a legislazione vigente (art. 25, c. 3, lett. b)						
(in Euro)						
Missione Programmi Autolligazioni		Previsioni per autolligazioni nel 2017 con gli obbl. prelievo (art. 25, c. 3, lett. b) nella massima livello	Previsioni nazionali con le prelieve NV	Raffinamento e Determinazione con la prelieve NV	Totale Prelieve dopo le prelieve NV	
L. n. 549 del 2009 art. 1 c. 43 MISURE DI RAZIONALIZZAZIONE DELLA FINANZA PUBBLICA (1) (Cap-pg. 28011)	2017	6.317.970	6.317.970	500.000	6.817.970	
	2018	6.205.142	6.205.142	-500.000	5.705.142	
	2019	6.317.970	6.317.970	-500.000	5.817.970	
	2020 e successivamente	145.657.070	145.657.070	0	145.657.070	
L. n. 190 del 2010 art. 1 c. 202 p. 0 DISPOSIZIONI PER LA FORMAZIONE DEL FIDUCIARIO FONDO STATO 4, FOGF 2) STAB LILA 2015 (1) (Cap-pg. 345811)	2017	143.000.000	143.000.000	0	143.000.000	
	2018	0	0	0	0	
	2019	0	0	0	0	
	2020 e successivamente	0	0	0	0	
E. Comunicazione (15)						
	4.2. Servizi di Comunicazione e Promozione, di Risparmio e di Sviluppo (15)					
L. n. 201 del 2016 art. 1 c. 102 DISPOSIZIONI PER LA FORMAZIONE DEL BILANCIO ANNUALE E PLURIENNALE DELLO STATO 4, LEGGE 2) STAB LILA 2016 (1) (Cap-pg. 37281)	2017	0	0	0	0	
	2018	0	0	0	0	
	2019	0	0	0	0	
	2020 e successivamente	0	0	0	0	
7. Servizi istituzionali e generali della amministrazione pubblica (30)						
	7.2. Servizi e uffici per le amministrazioni in via di attuazione (72.0)					
L. n. 66 del 2014 art. 48 c. 2 MISURE URGENTI PER LA COMPETITIVITÀ E LA GIUSTIZIA SOCIALE (Cap-pg. 70301)	2017	4.227.652	4.227.652	0	4.227.652	
	2018	11.468.000	11.468.000	0	11.468.000	
	2019	41.400.000	41.400.000	0	41.400.000	
	2020 e successivamente	0	0	0	0	



08000700*

MINISTERO DELLO SVILUPPO ECONOMICO
Spesa in Oneri Indagabili - Fondo Legislativo a adempimento al Parlamento per programma (art. 2 - c. 4 L. 186/2008)
in Euro

Missione Programma Titolo	2017		2018		2019		Differenziale Variazioni che si prevedono con la presente legge rispetto alla previsione del bilancio di legge presente	Differenziale Variazioni che si prevedono con la presente legge rispetto alla previsione del bilancio di legge presente	Differenziale Variazioni che si prevedono con la presente legge rispetto alla previsione del bilancio di legge presente
	Previsioni DLB - NV - previsioni NV - previsioni con le modifiche del presente bilancio	Differenziale Variazioni che si prevedono con la presente legge rispetto alla previsione del bilancio di legge presente	Previsioni DLB + NV - previsioni NV - previsioni con le modifiche del presente bilancio	Differenziale Variazioni che si prevedono con la presente legge rispetto alla previsione del bilancio di legge presente	Previsioni DLB + NV - previsioni NV - previsioni con le modifiche del presente bilancio	Differenziale Variazioni che si prevedono con la presente legge rispetto alla previsione del bilancio di legge presente			
1	Comptabiliter e sviluppo della regione (11)	GP	3.801.494.221	1.000.000	3.298.791.493	1.000.000	1.000.000	2.053.298.353	1.000.000
1.1	Protezione e sicurezza di salute di sviluppo competitività e innovazione, imprenditorialità e crescita d'impresa e investimenti competitivi (11.1)	GP	2.391.140.125	20.000.000	2.827.479.192	10.000.000	10.000.000	2.951.741.298	
	Spese correnti	GP	46.076.616		37.687.642			30.618.368	
	Fondo sviluppo	GP	444.272		1.118.303			1.029.156	
	Fondo legislativo	GP	640.351		619.368			640.351	
	Oneri indagabili	GP	45.381.963		35.950.971			24.028.481	
	Spese in conto capitale	GP	3.077.847.612	28.000.000	2.449.794.276	40.000.000	40.000.000	3.139.421.610	
	Fondo sviluppo	GP	278.243		187.276			191.276	
	Fondo legislativo	GP	712.200.000	28.000.000	759.600.000	10.000.000	10.000.000	849.400.000	
	Oneri indagabili	GP	2.361.365.191		1.869.694.000			1.667.027.334	
	Rimborsi passivi - liquidazione	GP	289.796.318		290.490.214			191.500.180	
	Oneri indagabili	GP	289.796.318		290.490.214			191.500.180	
1.2	Vigilanza sugli enti, sui servizi e competenza sociale previdenza e servizi sociali (11.2)	GP	211.344.496	1.000.000	45.101.614	1.000.000	1.000.000	14.832.462	1.000.000
	Spese correnti	GP	11.290.774	1.000.000	80.063.816	1.000.000	1.000.000	15.618.302	1.000.000
	Fondo sviluppo	GP	2.171.411		7.080.000			7.146.201	
	Fondo legislativo	GP	3.200.000	1.000.000	3.171.303	1.000.000	1.000.000	2.890.900	1.000.000
	Oneri indagabili	GP	5.870.202		5.872.203			5.869.871	
	Spese in conto capitale	GP	200.053.722		17.000			17.000	
	Fondo sviluppo	GP	63.816		17.000			17.000	
	Oneri indagabili	GP	200.053.908		17.000				



08000702

MINISTERO DELLO SVILUPPO ECONOMICO
Spesa in Oneri Indagatori - Fattore Legittimo a adempimento al Fabbisogno per programma (art. 2 - c. 4 L. 186/2008);
in Euro

Missione Programma Titolo	2017		2018		2019		Differenziale Variazione che si prevede con la presente legge rispetto alla previsione FY
	Previdenza DLB - NV - presente NV (previsione complessivamente mutata) nel 1° semestre 2017 (in Euro)	Differenza Variazione che si prevede con la presente legge rispetto alla previsione FY	Previdenza DLB + NV - presente NV (previsione complessivamente mutata) nel 1° semestre 2018	Differenza Variazione che si prevede con la presente legge rispetto alla previsione FY	Previdenza DLB + NV - presente NV (previsione complessivamente mutata) nel 1° semestre 2019	Differenza Variazione che si prevede con la presente legge rispetto alla previsione FY	
T.3	281.028.272	-28.090.000	501.707.271	-10.000.000	212.292.275	44	44
Onere di natura previdenziale (11.7)	CP						
Spese comuni	CP	17.606.341	17.611.079	44	17.601.001	44	44
Fondo ricerca	CP	3.081.311	2.084.704	44	2.069.809	44	44
Fattore Legittimo	CP	-42.573	41.686	44	42.573	44	44
Onere indagine	CP	15.521.867	45.603.479	44	15.488.740	44	44
Spese in conto capitale	CP	221.981.133	284.086.042	44	194.651.424	44	44
Fondo ricerca	CP	3.673.302	3.588.014	44	3.453.386	44	44
Fattore Legittimo	CP	224.707.025	283.705.028	44	198.208.028	44	44
Onere indagine	CP	44	44	44	44	44	44
T.4	514.457.541	44	90.420.273	44	50.426.206	44	44
Onere di natura previdenziale e indagine per il personale (11.7)	CP						
Spese comuni	CP	47.581.552	47.568.588	44	47.574.630	44	44
Fondo ricerca	CP	1.682.327	1.673.875	44	1.676.714	44	44
Fattore Legittimo	CP	544.410	535.749	44	544.410	44	44
Onere indagine	CP	45.184.732	45.188.074	44	45.153.408	44	44
Spese in conto capitale	CP	2.655.484	2.631.675	44	2.651.876	44	44
Fondo ricerca	CP	2.655.484	2.631.675	44	2.651.876	44	44
Onere indagine	CP	44	44	44	44	44	44
T.5	501.836	44	483.311	44	503.603	44	44
Contribuzione al Fes per le imprese, per le università, per i centri di ricerca e per il personale (11.7)	CP						
Spese comuni	CP	501.836	483.311	44	503.603	44	44
Fondo ricerca	CP	501.836	483.311	44	503.603	44	44
Onere indagine	CP	44	44	44	44	44	44
Spese in conto capitale	CP	44	44	44	44	44	44
Fondo ricerca	CP	44	44	44	44	44	44
Onere indagine	CP	44	44	44	44	44	44



08000705

MINISTERO DELLO SVILUPPO ECONOMICO
Spesa in Onni Indagatal - Fondo Legislativo a addegnamento al Fabbricato per programma (art. 2 - c. 4 L. 186/2008)
in Euro

Missione Programma Titolo	2017		2018		2019		Differenziale Variazione che si paga/risparmia con la previsione FY
	Previsione FY - presenza compensazioni mutabili nel 1° trimestre della presente legge	Disca Variazione con la previsione con la presenza FY	Previsione DLB + M - presenza FY - presenza M con compensazioni mutabili nel 1° trimestre della presente legge	Disca Variazione con la previsione con la presenza FY	Previsione DLB + M - presenza FY - presenza M con compensazioni mutabili nel 1° trimestre della presente legge	Disca Variazione con la previsione con la presenza FY	
2	17.038.396	17.038.396	15.485.813	15.485.813	17.038.396	17.038.396	15.485.813
2.1	15.638.396	15.638.396	15.485.813	15.485.813	17.038.396	17.038.396	15.638.396
	14.537.308	14.537.308	14.537.308	14.537.308	15.061.304	15.061.304	14.537.308
	1.099.348	1.099.348	1.099.348	1.099.348	1.976.912	1.976.912	1.099.348
	75.417	75.417	75.417	75.417	75.417	75.417	75.417
	8.570.348	8.570.348	8.688.215	8.688.215	8.462.380	8.462.380	8.570.348
	10.085	10.085	10.085	10.085	10.443	10.443	10.085
	10.469	10.469	10.469	10.469	10.443	10.443	10.469
	0	0	0	0	0	0	0



0800070X

MINISTERO DELLO SVILUPPO ECONOMICO
Spesa in Oneri Indagabili - Fattore Legittimo a addebiitamento al Fabbricato per programma (art. 2 - c. 4 L. 198/2008);
in Euro

Missione Programma Titolo	2017		2018		2019		Differenziale Variazione che si prevede con la previsione FN previsione FN
	Previsione LEB - FN - presente FN (previsione complessiva FN mutuati) nel 1° semestre del 2017 (previsione 2017)	Disca Verifica con la previsione FN presente FN	Previsione LEB + FN - presente FN (previsione complessiva FN mutuati) nel 1° semestre del 2018 (previsione 2018)	Disca Verifica con la previsione FN presente FN	Previsione LEB + FN - presente FN (previsione complessiva FN mutuati) nel 1° semestre del 2019 (previsione 2019)	Disca Verifica con la previsione FN presente FN	
4 Energia e rinnovabili/colonna delle fonti energetiche [10]	CP	221.192.325	223.636.187	225.050.170	225.050.170	225.050.170	225.050.170
4.1 Sicurezza idroelettrica/colonna, valdostana/colonna 4 pubblica e relativi oneri, relativi contributi del consumatore nel settore energetico [15.0]	CP	46.600.721	48.138.637	48.538.218	48.538.218	48.538.218	48.538.218
Spese comuni	CP	46.600.721	48.138.637	48.538.218	48.538.218	48.538.218	48.538.218
Fondo FUGAP	CP	46.454.042	48.145.632	48.445.632	48.445.632	48.445.632	48.445.632
Oneri indagabili	CP	3.046.728	3.048.365	3.048.365	3.048.365	3.048.365	3.048.365
Spese in conto capitale	CP	90.237	91.779	91.779	91.779	91.779	91.779
Fondo FUGAP	CP	90.237	91.779	91.779	91.779	91.779	91.779
Oneri indagabili	CP	41	41	41	41	41	41
4.2 Raggiornamento del settore elettrico, nucleare, delle fonti rinnovabili e dell'efficienza energetica/colonna per IP sviluppo sostenibile [14.0]	CP	163.079.427	160.603.848	160.603.848	160.603.848	160.603.848	160.603.848
Spese comuni	CP	195.96.284	19.104.283	19.104.283	19.104.283	19.104.283	19.104.283
Fondo FUGAP	CP	965.314	957.966	957.966	957.966	957.966	957.966
Fondo Legittimo	CP	220.802	220.428	220.428	220.428	220.428	220.428
Oneri indagabili	CP	18.120.075	18.123.266	18.123.266	18.123.266	18.123.266	18.123.266
Spese in conto capitale	CP	162.072.140	161.602.405	161.602.405	161.602.405	161.602.405	161.602.405
Fondo FUGAP	CP	162.072.140	161.602.405	161.602.405	161.602.405	161.602.405	161.602.405
Fondo Legittimo	CP	54	54	54	54	54	54
Oneri indagabili	CP	54	54	54	54	54	54
4.3 Rinnovabili, efficienza energetica/colonna, di cui contributo delle risorse del FUGAP [15.0]	CP	13.412.137	14.492.273	14.492.273	14.492.273	14.492.273	14.492.273
Spese comuni	CP	15.306.830	14.300.628	14.300.628	14.300.628	14.300.628	14.300.628
Fondo FUGAP	CP	10.785.388	10.782.501	10.782.501	10.782.501	10.782.501	10.782.501
Oneri indagabili	CP	1.613.411	3.106.328	3.106.328	3.106.328	3.106.328	3.106.328
Spese in conto capitale	CP	75.387	81.444	81.444	81.444	81.444	81.444
Fondo FUGAP	CP	75.387	81.444	81.444	81.444	81.444	81.444



0800070K

MINISTERO DELLO SVILUPPO ECONOMICO
Spesa in Onni Indirigato - Fondo Legislativo a adempimento al Parlamento per programma (art. 2 - c. 1, L. 186/2009);
in Euro

Missione Programma Titolo	2017		2018		2019		Differenziale Variazioni che si prevedono con la presente legge rispetto alla previsione in proiezione del predecessivo esercizio	Differenziale Variazioni che si prevedono con la presente legge rispetto alla previsione in proiezione del predecessivo esercizio	Differenziale Variazioni che si prevedono con la presente legge rispetto alla previsione in proiezione del predecessivo esercizio
	Previsione LEB - NV - presente NV (previsione complessivamente rispetto all'esercizio precedente)	Variazioni con la presente legge rispetto alla previsione in proiezione del predecessivo esercizio	Previsione LEB + NV - presente NV (previsione complessivamente rispetto all'esercizio precedente)	Variazioni con la presente legge rispetto alla previsione in proiezione del predecessivo esercizio	Previsione LEB + NV - presente NV (previsione complessivamente rispetto all'esercizio precedente)	Variazioni con la presente legge rispetto alla previsione in proiezione del predecessivo esercizio			
5	Comunità locali (15)	GP	64.758,32	-67.871,017	62.603,379	-66.347,210	68.110,305	-66.312,178	66.312,178
5.1	Proiezione, sviluppo e controllo della comunicazione elettronica e radiodiffusione, relazione tra strumenti audiovisivi (15.5); Spese correnti	GP	1-820,27	0	40.602,607	0	10.791,361	0	0
	Fondo legge	GP	10.808,40	0	40.722,96	0	10.670,348	0	0
	Fondo Legislativo	GP	3.462,628	0	5.342,273	0	9.482,910	0	0
	Onni Indirigato	GP	276,048	0	316,060	0	216,000	0	0
	Spese in conto capitale	GP	5.071,372	0	5.083,913	0	4.501,428	0	0
	Fondo legge	GP	1.042,338	0	1.042,621	0	1.042,621	0	0
	Fondo Legislativo	GP	1.042,338	0	1.042,621	0	1.042,621	0	0
	Onni Indirigato	GP	12.586,666	-67.871,017	42.785,075	-66.347,210	12.586,666	-66.312,178	-66.312,178
5.2	Servizi di Comunicazione Elettronica, di Radiodiffusione e Fondo (15.4) Spese correnti	GP	12.752,322	-67.871,017	12.765,814	-66.347,210	12.772,965	-66.312,178	-66.312,178
	Fondo legge	GP	1.591,806	0	1.632,317	0	1.637,326	0	0
	Fondo Legislativo	GP	4.153,792	-67.871,017	4.165,014	-66.347,210	4.165,268	-66.312,178	-66.312,178
	Onni Indirigato	GP	6.987,724	0	6.968,479	0	6.970,467	0	0
	Spese in conto capitale	GP	241,867	0	31,865	0	31,866	0	0
	Fondo legge	GP	241,867	0	31,865	0	31,866	0	0
	Fondo Legislativo	GP	0	0	0	0	0	0	0
	Onni Indirigato	GP	0	0	0	0	0	0	0
5.3	Spese correnti in materia di comunicazione televisiva in materia di audiovisivo (15.5) Spese correnti	GP	39.975,100	0	36.234,093	0	37.519,431	0	0
	Fondo legge	GP	31.751,366	0	37.965,204	0	36.637,758	0	0
	Fondo Legislativo	GP	4.045,469	0	4.555,466	0	4.274,464	0	0
	Onni Indirigato	GP	31.885,465	0	33.749,324	0	32.419,334	0	0
	Spese in conto capitale	GP	1.721,167	0	1.611,683	0	1.681,309	0	0
	Fondo legge	GP	1.721,167	0	1.611,683	0	1.681,309	0	0
	Onni Indirigato	GP	0	0	0	0	0	0	0



0800070F

MINISTERO DELLO SVILUPPO ECONOMICO
Spesa in Oneri Indagatori - Fattore Legittimo a addebiementi al Fabbisogno per programma (art. 2 - c. 4 L. 198/2008)
in Euro

Missione Programma Titolo	2017		2018		2019		Differenziale Variazioni che si prevedono con la prospettiva del 1° previdibile FY	Differenziale Variazioni che si prevedono con la prospettiva del 1° previdibile FY
	Previdibile DLB - NP - previsioni - impegni - contributi escluso relativo alla presente esercizio	Differenziale Variazioni che si prevedono con la prospettiva del 1° previdibile FY	Previdibile DLB + NP - previsioni NP - impegni - contributi escluso relativo alla presente esercizio	Differenziale Variazioni che si prevedono con la prospettiva del 1° previdibile FY	Previdibile DLB - NP - previsioni NP - impegni - contributi escluso relativo alla presente esercizio	Differenziale Variazioni che si prevedono con la prospettiva del 1° previdibile FY		
4 Ricerca e sperimentazione (17)	CP		8.494.000		8.498.377			
4.1 Ricerca, sperimentazione, mobilità e servizi per lo sviluppo delle comunicazioni e delle società d'informatica (17.14)	CP		6.494.000		6.498.477			
Spese comuni	CP		6.476.306		6.487.002			
	CP		609.443		1.631.726			
	CP		5.396.859		5.525.364			
Spese in conto capitale	CP		2.017.700		2.009.495			
	CP		2.017.700		2.008.485			
	CP		45		0			



080007008

MINISTERO DELLO SVILUPPO ECONOMICO
Spesa in Oneri Industriali - Fattore Legittimo a addebiamento al Fabbricato per programma (art. 2 - c. 4 L. 186/2008);
in Euro

Missione Programma Titolo	2017		2018		2019		Differenziale Variazioni che si prevedono con la presente legge rispetto alla presente legge
	Previdenza DLB - NV - presenza NV (previdenza compensativa mutuati) nel caso relativo della presente legge	Differenza Verifica con la previsione con la presente legge	Previdenza DLB + NV - presenza NV (previdenza compensativa mutuati) nel caso relativo della presente legge	Differenza Verifica con la previsione con la presente legge	Previdenza DLB + NV - presenza NV (previdenza compensativa mutuati) nel caso relativo della presente legge	Differenza Verifica con la previsione con la presente legge	
1 Beni di utilità pubblica e generali delle Amministrazioni Pubbliche (2.1)	GP	57.092.496	54.006.795	54	87.471.131	54	54
2.1 Indirizzi pubblici (2.2)	GP	16.706.085	48.687.106	54	16.616.436	54	54
Spese correnti	CP	11.009.745	48.006.461	54	16.297.397	54	54
Fondo sviluppo	CP	2.744.480	2.230.090	54	2.248.451	54	54
Oneri industriali	CP	11.301.076	46.056.471	54	16.348.940	54	54
Spese in conto capitale	CP	96.746	61.239	54	61.239	54	54
Fondo sviluppo	CP	96.746	61.239	54	61.239	54	54
Oneri industriali	CP	54	54	54	54	54	54
2.2 Beni e attività materiali per le Amministrazioni Pubbliche (2.3)	GP	33.586.16	75.538.495	54	74.792.496	54	54
Spese correnti	CP	37.347.74	17.476.060	54	34.881.661	54	54
Fondo sviluppo	CP	1.761.003	6.007.828	54	0.209.740	54	54
Fattore Legittimo	CP	66.706	65.639	54	66.700	54	54
Oneri industriali	CP	25.064.504	25.752.583	54	24.913.568	54	54
Spese in conto capitale	CP	1.743.926	42.612.433	54	42.612.436	54	54
Fondo sviluppo	CP	1.587.926	42.612.433	54	42.612.436	54	54
Totale Amministrazioni di cui Fabbricati	GP	4.548.654.334	3.621.422.787	-63.647.210	3.396.040.646	-63.612.128	0
di cui Fattore Legittimo	CP	363.184.492	384.004.635	0	383.993.738	0	0
di cui Beni e attività di cui Oneri industriali	GP	1.112.304.419	1.069.928.967	-63.047.210	999.059.447	-63.012.128	0
	CP	2.436.349.915	2.558.493.865	0	2.107.562.461	0	0



TABELLA N. 4

MINISTERO DEL LAVORO E DELLE POLITICHE SOCIALI



MINISTERO DEL LAVORO E DELLE POLITICHE SOCIALI

(in Euro)

04)46652

Unità di Voce	Descrizione	Decreto di Legge di Bilancio Sezione II (previdenza) art. 1 - art. 2	Stato di Bilancio (Legge di Bilancio) Sezione I (previdenza) art. 1 - art. 2	Divisa in Legge di Bilancio (Legge di Bilancio) Sezione I (previdenza) art. 1 - art. 2	Sezione II (previdenza) art. 1 - art. 2	Sezione I (previdenza) art. 1 - art. 2	Sezione II (previdenza) art. 1 - art. 2	Sezione I (previdenza) art. 1 - art. 2	Sezione II (previdenza) art. 1 - art. 2	Sezione III (previdenza) art. 1 - art. 2	Sezione IV (previdenza) art. 1 - art. 2	Sezione V (previdenza) art. 1 - art. 2	Sezione VI (previdenza) art. 1 - art. 2
1.1	Contributo al quoziente di famiglia (previdenza) e contributo alla spesa per la previdenza sociale a carico dell'ente (15.9)	CP 2011	303.258.039	303.258.039	303.258.039	303.258.039	303.258.039	303.258.039	303.258.039	303.258.039	303.258.039	303.258.039	303.258.039
		CP 2016	298.994.342	298.994.342	298.994.342	298.994.342	298.994.342	298.994.342	298.994.342	298.994.342	298.994.342	298.994.342	298.994.342
		CP 2019	296.661.132	296.661.132	296.661.132	296.661.132	296.661.132	296.661.132	296.661.132	296.661.132	296.661.132	296.661.132	296.661.132
		CP 2011	85.236.280	85.236.280	85.236.280	85.236.280	85.236.280	85.236.280	85.236.280	85.236.280	85.236.280	85.236.280	85.236.280
		CP 2017	84.233.141	84.233.141	84.233.141	84.233.141	84.233.141	84.233.141	84.233.141	84.233.141	84.233.141	84.233.141	84.233.141
		CP 2019	82.628.073	82.628.073	82.628.073	82.628.073	82.628.073	82.628.073	82.628.073	82.628.073	82.628.073	82.628.073	82.628.073
		CP 2011	12.023.822	12.023.822	12.023.822	12.023.822	12.023.822	12.023.822	12.023.822	12.023.822	12.023.822	12.023.822	12.023.822
		CP 2018	11.944.288	11.944.288	11.944.288	11.944.288	11.944.288	11.944.288	11.944.288	11.944.288	11.944.288	11.944.288	11.944.288
		CP 2019	12.023.890	12.023.890	12.023.890	12.023.890	12.023.890	12.023.890	12.023.890	12.023.890	12.023.890	12.023.890	12.023.890
		CP 2011	82.277.811	82.277.811	82.277.811	82.277.811	82.277.811	82.277.811	82.277.811	82.277.811	82.277.811	82.277.811	82.277.811
		CP 2018	81.944.288	81.944.288	81.944.288	81.944.288	81.944.288	81.944.288	81.944.288	81.944.288	81.944.288	81.944.288	81.944.288
		CP 2019	82.023.890	82.023.890	82.023.890	82.023.890	82.023.890	82.023.890	82.023.890	82.023.890	82.023.890	82.023.890	82.023.890
1.2	Contributo al quoziente di famiglia (previdenza) e contributo alla spesa per la previdenza sociale a carico dell'ente (15.9)	CP 2011	303.258.039	303.258.039	303.258.039	303.258.039	303.258.039	303.258.039	303.258.039	303.258.039	303.258.039	303.258.039	303.258.039
		CP 2016	298.994.342	298.994.342	298.994.342	298.994.342	298.994.342	298.994.342	298.994.342	298.994.342	298.994.342	298.994.342	298.994.342
		CP 2019	296.661.132	296.661.132	296.661.132	296.661.132	296.661.132	296.661.132	296.661.132	296.661.132	296.661.132	296.661.132	296.661.132
		CP 2011	85.236.280	85.236.280	85.236.280	85.236.280	85.236.280	85.236.280	85.236.280	85.236.280	85.236.280	85.236.280	85.236.280
		CP 2017	84.233.141	84.233.141	84.233.141	84.233.141	84.233.141	84.233.141	84.233.141	84.233.141	84.233.141	84.233.141	84.233.141
		CP 2019	82.628.073	82.628.073	82.628.073	82.628.073	82.628.073	82.628.073	82.628.073	82.628.073	82.628.073	82.628.073	82.628.073
		CP 2011	12.023.822	12.023.822	12.023.822	12.023.822	12.023.822	12.023.822	12.023.822	12.023.822	12.023.822	12.023.822	12.023.822
		CP 2018	11.944.288	11.944.288	11.944.288	11.944.288	11.944.288	11.944.288	11.944.288	11.944.288	11.944.288	11.944.288	11.944.288
		CP 2019	12.023.890	12.023.890	12.023.890	12.023.890	12.023.890	12.023.890	12.023.890	12.023.890	12.023.890	12.023.890	12.023.890
		CP 2011	82.277.811	82.277.811	82.277.811	82.277.811	82.277.811	82.277.811	82.277.811	82.277.811	82.277.811	82.277.811	82.277.811
		CP 2018	81.944.288	81.944.288	81.944.288	81.944.288	81.944.288	81.944.288	81.944.288	81.944.288	81.944.288	81.944.288	81.944.288
		CP 2019	82.023.890	82.023.890	82.023.890	82.023.890	82.023.890	82.023.890	82.023.890	82.023.890	82.023.890	82.023.890	82.023.890



MINISTERO DEL LAVORO E DELLE POLITICHE SOCIALI

Unità di Voce	Voce	Decreto di Legge di Bilancio Sezione II (per procedure) e di variazione (per procedure)	Decreto di Legge di Bilancio Sezione II (per procedure) e di variazione (per procedure)	Decreto di Legge di Bilancio Sezione II (per procedure) e di variazione (per procedure)	Decreto di Legge di Bilancio Sezione II (per procedure) e di variazione (per procedure)	Decreto di Legge di Bilancio Sezione II (per procedure) e di variazione (per procedure)	Decreto di Legge di Bilancio Sezione II (per procedure) e di variazione (per procedure)	Decreto di Legge di Bilancio Sezione II (per procedure) e di variazione (per procedure)	Decreto di Legge di Bilancio Sezione II (per procedure) e di variazione (per procedure)	Decreto di Legge di Bilancio Sezione II (per procedure) e di variazione (per procedure)	Decreto di Legge di Bilancio Sezione II (per procedure) e di variazione (per procedure)	Decreto di Legge di Bilancio Sezione II (per procedure) e di variazione (per procedure)		
3.7	Contribuzione	Franchising, attività di consulenza, attività di intermediazione, attività di gestione, attività di sviluppo e valorizzazione immobiliare e di attività di ricerca e sviluppo (24.12)	RS	673.910.970	673.910.970	673.910.970	673.910.970	673.910.970	673.910.970	673.910.970	673.910.970	673.910.970		
			CP	30.595.895.834	30.595.895.834	30.595.895.834	30.595.895.834	30.595.895.834	30.595.895.834	30.595.895.834	30.595.895.834	30.595.895.834	30.595.895.834	
			CS	30.595.895.892	30.595.895.892	30.595.895.892	30.595.895.892	30.595.895.892	30.595.895.892	30.595.895.892	30.595.895.892	30.595.895.892	30.595.895.892	
			CP	31.300.144.689	31.300.144.689	31.300.144.689	31.300.144.689	31.300.144.689	31.300.144.689	31.300.144.689	31.300.144.689	31.300.144.689	31.300.144.689	31.300.144.689
			CS	31.302.644.989	31.302.644.989	31.302.644.989	31.302.644.989	31.302.644.989	31.302.644.989	31.302.644.989	31.302.644.989	31.302.644.989	31.302.644.989	31.302.644.989
			CP	31.035.650.970	31.035.650.970	31.035.650.970	31.035.650.970	31.035.650.970	31.035.650.970	31.035.650.970	31.035.650.970	31.035.650.970	31.035.650.970	31.035.650.970
			CS	31.038.862.970	31.038.862.970	31.038.862.970	31.038.862.970	31.038.862.970	31.038.862.970	31.038.862.970	31.038.862.970	31.038.862.970	31.038.862.970	31.038.862.970
			RS	6.646.128	6.646.128	6.646.128	6.646.128	6.646.128	6.646.128	6.646.128	6.646.128	6.646.128	6.646.128	6.646.128
			CP	1.702.215	1.702.215	1.702.215	1.702.215	1.702.215	1.702.215	1.702.215	1.702.215	1.702.215	1.702.215	1.702.215
			CS	6.086.748	6.086.748	6.086.748	6.086.748	6.086.748	6.086.748	6.086.748	6.086.748	6.086.748	6.086.748	6.086.748
			CP	1.701.285	1.701.285	1.701.285	1.701.285	1.701.285	1.701.285	1.701.285	1.701.285	1.701.285	1.701.285	1.701.285
			CS	1.731.132	1.731.132	1.731.132	1.731.132	1.731.132	1.731.132	1.731.132	1.731.132	1.731.132	1.731.132	1.731.132
			CP	1.702.215	1.702.215	1.702.215	1.702.215	1.702.215	1.702.215	1.702.215	1.702.215	1.702.215	1.702.215	1.702.215
CS	1.704.881	1.704.881	1.704.881	1.704.881	1.704.881	1.704.881	1.704.881	1.704.881	1.704.881	1.704.881	1.704.881			
4.1	Prestazioni per il mercato di lavoro e politiche di sviluppo (22.8)	RS	6.646.128	6.646.128	6.646.128	6.646.128	6.646.128	6.646.128	6.646.128	6.646.128	6.646.128	6.646.128		
		CP	1.702.215	1.702.215	1.702.215	1.702.215	1.702.215	1.702.215	1.702.215	1.702.215	1.702.215	1.702.215		
		CS	6.086.748	6.086.748	6.086.748	6.086.748	6.086.748	6.086.748	6.086.748	6.086.748	6.086.748	6.086.748		
		CP	1.701.285	1.701.285	1.701.285	1.701.285	1.701.285	1.701.285	1.701.285	1.701.285	1.701.285	1.701.285		
		CS	1.731.132	1.731.132	1.731.132	1.731.132	1.731.132	1.731.132	1.731.132	1.731.132	1.731.132	1.731.132		
		CP	1.702.215	1.702.215	1.702.215	1.702.215	1.702.215	1.702.215	1.702.215	1.702.215	1.702.215	1.702.215		
CS	1.704.881	1.704.881	1.704.881	1.704.881	1.704.881	1.704.881	1.704.881	1.704.881	1.704.881	1.704.881	1.704.881			



MINISTERO DEL LAVORO E DELLE POLITICHE SOCIALI
(in Euro)

Unità di Voce	Descrizione	Decreto di Legge di Bilancio Sezione II (per il periodo 1° gennaio - 31 dicembre)	Stato di Liquidazione di Bilancio (Sezione II) (per il periodo 1° gennaio - 31 dicembre)	Direzione Generale di Bilancio (Sezione II) (per il periodo 1° gennaio - 31 dicembre)	Sezione II (liquidazione del bilancio)	Sezione II (Previsioni risultanti dalla legge finanziaria)	Sezione II (liquidazione del bilancio)	Sezione I (liquidazione del bilancio)	Sezione I (Previsioni risultanti dalla legge finanziaria)	Bilancio (Sezione I + Sezione II) (per il periodo 1° gennaio - 31 dicembre)
5.1	Servizi (inclusi) generali e generali delle amministrazioni pubbliche (57)	RIS 2017	1.561.745	1.561.745	00	1.561.745	00	00	00	1.561.745
		CP 2017	63.528.728	63.528.728	00	63.528.728	63.528.728	00	00	63.528.728
		CS 2018	63.371.387	63.371.387	00	63.371.387	63.371.387	00	00	63.371.387
		CS 2019	63.349.315	63.349.315	00	63.349.315	63.349.315	00	00	63.349.315
5.2	Indirizzo paritetico (52.2)	RIS 2017	157.702	157.702	00	157.702	157.702	00	00	157.702
		CP 2017	9.050.228	9.050.228	00	9.050.228	9.050.228	00	00	9.050.228
		CS 2018	10.003.307	10.003.307	00	10.003.307	10.003.307	00	00	10.003.307
		CS 2019	9.696.890	9.696.890	00	9.696.890	9.696.890	00	00	9.696.890
5.3	Servizi e affari generali per le amministrazioni contigue (52.3)	RIS 2017	1.424.043	1.424.043	00	1.424.043	1.424.043	00	00	1.424.043
		CP 2017	43.998.900	43.998.900	00	43.998.900	43.998.900	00	00	43.998.900
		CS 2018	43.368.960	43.368.960	00	43.368.960	43.368.960	00	00	43.368.960
		CS 2019	43.452.417	43.452.417	00	43.452.417	43.452.417	00	00	43.452.417
		43.150.512	43.150.512	00	43.150.512	43.150.512	00	00	43.150.512	
		43.568.128	43.568.128	00	43.568.128	43.568.128	00	00	43.568.128	
		43.219.888	43.219.888	00	43.219.888	43.219.888	00	00	43.219.888	



MINISTERO DEL LAVORO E DELLE POLITICHE SOCIALI

(in Euro)

Unità di Voce	Voci di Compagine	Decreto di Legge di Bilancio Sezione II (per precedenti anni di variazione)	Eletti in carica Designati di Legge di Bilancio (Sezione I per precedenti anni di variazione)	Dirigenti Legge di Bilancio (Sez. I e Sez. II) (per precedenti anni di variazione)	Sezione II (Viziati che si propongono)	Sezione II (Previsioni risultati dopo la presunta rita)	Sezione I (Variazioni che si propongono)	Sezione I (Previsioni risultati dopo la presunta rita)	Bilancio 2017 (2017 - Sez. I - Sez. II) (Previsioni dopo le ritalizzazioni)	
										RS CP CS
B.1	% fondi da ripartire (44)	RS 2017	44	44	44	44	44	44	44	44
		CP 2017	44	44	44	44	44	44	44	44
		CS 2017	44	44	44	44	44	44	44	44
		CP 2018	44	44	44	44	44	44	44	44
		CS 2018	44	44	44	44	44	44	44	44
		CP 2019	44	44	44	44	44	44	44	44
	Fondi da assegnare (91,7)	RS 2017	91,7	91,7	91,7	91,7	91,7	91,7	91,7	91,7
		CP 2017	91,7	91,7	91,7	91,7	91,7	91,7	91,7	91,7
		CS 2017	91,7	91,7	91,7	91,7	91,7	91,7	91,7	91,7
		CP 2018	91,7	91,7	91,7	91,7	91,7	91,7	91,7	91,7
		CS 2018	91,7	91,7	91,7	91,7	91,7	91,7	91,7	91,7
		CP 2019	91,7	91,7	91,7	91,7	91,7	91,7	91,7	91,7
Riduzione per il lavoro (28)	RS 2017	28	28	28	28	28	28	28	28	
	CP 2017	28	28	28	28	28	28	28	28	
	CS 2017	28	28	28	28	28	28	28	28	
	CP 2018	28	28	28	28	28	28	28	28	
	CS 2018	28	28	28	28	28	28	28	28	
	CP 2019	28	28	28	28	28	28	28	28	
Salari e stipendi per il lavoro (24)	RS 2017	24	24	24	24	24	24	24	24	
	CP 2017	24	24	24	24	24	24	24	24	
	CS 2017	24	24	24	24	24	24	24	24	
	CP 2018	24	24	24	24	24	24	24	24	
	CS 2018	24	24	24	24	24	24	24	24	
	CP 2019	24	24	24	24	24	24	24	24	



RIEPILOGO

MINISTERO DEL LAVORO E DELLE POLITICHE SOCIALI



MINISTERO DEL LAVORO E DELLE POLITICHE SOCIALI
BILANCIO PER AZIONI

Ministero Programmi Azioni Titolo	Dati in Euro	in Euro											
		Dispendio di Legge di Bilancio Sezione II C/P C/S	Entrata finanziaria di Legge di Bilancio Sezione I C/P C/S	Dispendio di Legge di Bilancio Integrato (Sec. II - Sez. II) C/P C/S	Sezioni II variazioni C/P a proposizione	Sezione I Primitivi cullanti dopo la previdenza	Sezione I Variazioni C/P a proposizione	Sezione I Primitivi cullanti dopo la previdenza	Sezione I Variazioni C/P a proposizione	Bilancio attuato (Sec. I - Sez. II) Previsione a) (bilancio in attuazione)			
4. Politiche per il lavoro (26)	RS	4.799.724.474	4.799.724.474	4.799.724.474	<<	4.799.724.474	4.799.724.474	4.799.724.474	4.799.724.474	4.799.724.474	4.799.724.474	4.799.724.474	4.799.724.474
	CP 2017	9.505.826.523	9.505.826.523	9.505.826.523	<<	9.505.826.523	9.505.826.523	9.505.826.523	9.505.826.523	9.505.826.523	9.505.826.523	9.505.826.523	9.505.826.523
	CS	12.847.688.181	938.000.000	17.465.888.481	<<	12.847.688.181	938.000.000	12.847.688.181	938.000.000	12.847.688.181	938.000.000	12.847.688.181	938.000.000
	CP 2018	10.094.538.873	408.000.000	10.499.838.873	<<	10.094.538.873	408.000.000	10.094.538.873	408.000.000	10.094.538.873	408.000.000	10.094.538.873	408.000.000
	CS	10.308.060.389	408.000.000	10.717.060.389	<<	10.308.060.389	408.000.000	10.308.060.389	408.000.000	10.308.060.389	408.000.000	10.308.060.389	408.000.000
	CP 2019	10.606.325.065	380.000.000	10.984.325.065	<<	10.606.325.065	380.000.000	10.606.325.065	380.000.000	10.606.325.065	380.000.000	10.606.325.065	380.000.000
	CS	10.486.337.477	-38.000.000	10.448.337.477	<<	10.486.337.477	-38.000.000	10.486.337.477	-38.000.000	10.486.337.477	-38.000.000	10.486.337.477	-38.000.000
	RS	4.799.724.474	4.799.724.474	4.799.724.474	<<	4.799.724.474	4.799.724.474	4.799.724.474	4.799.724.474	4.799.724.474	4.799.724.474	4.799.724.474	4.799.724.474
	CP 2017	8.773.131.207	888.000.000	9.661.131.207	<<	8.773.131.207	888.000.000	8.773.131.207	888.000.000	8.773.131.207	888.000.000	8.773.131.207	888.000.000
	CS	12.052.487.387	888.000.000	12.940.487.387	<<	12.052.487.387	888.000.000	12.052.487.387	888.000.000	12.052.487.387	888.000.000	12.052.487.387	888.000.000
CP 2018	9.525.201.809	408.000.000	9.933.201.809	<<	9.525.201.809	408.000.000	9.525.201.809	408.000.000	9.525.201.809	408.000.000	9.525.201.809	408.000.000	
CS	9.742.717.543	408.000.000	10.150.717.543	<<	9.742.717.543	408.000.000	9.742.717.543	408.000.000	9.742.717.543	408.000.000	9.742.717.543	408.000.000	
CP 2019	9.450.774.425	380.000.000	9.830.774.425	<<	9.450.774.425	380.000.000	9.450.774.425	380.000.000	9.450.774.425	380.000.000	9.450.774.425	380.000.000	
CS	9.654.780.110	-38.000.000	9.616.780.110	<<	9.654.780.110	-38.000.000	9.654.780.110	-38.000.000	9.654.780.110	-38.000.000	9.654.780.110	-38.000.000	
Spese di personale per il programma	RS	14.202	14.202	14.202	<<	14.202	14.202	14.202	14.202	14.202	14.202	14.202	14.202
	CP 2017	3.632.526	<<	3.632.526	<<	3.632.526	<<	3.632.526	<<	3.632.526	<<	3.632.526	<<
	CS	3.632.526	<<	3.632.526	<<	3.632.526	<<	3.632.526	<<	3.632.526	<<	3.632.526	<<
	CP 2018	3.631.743	<<	3.631.743	<<	3.631.743	<<	3.631.743	<<	3.631.743	<<	3.631.743	<<
	CS	3.631.743	<<	3.631.743	<<	3.631.743	<<	3.631.743	<<	3.631.743	<<	3.631.743	<<
	CP 2019	3.631.023	<<	3.631.023	<<	3.631.023	<<	3.631.023	<<	3.631.023	<<	3.631.023	<<
	CS	3.631.023	<<	3.631.023	<<	3.631.023	<<	3.631.023	<<	3.631.023	<<	3.631.023	<<
	RS	14.202	14.202	14.202	<<	14.202	14.202	14.202	14.202	14.202	14.202	14.202	14.202
	CP 2017	3.632.526	<<	3.632.526	<<	3.632.526	<<	3.632.526	<<	3.632.526	<<	3.632.526	<<
	CS	3.632.526	<<	3.632.526	<<	3.632.526	<<	3.632.526	<<	3.632.526	<<	3.632.526	<<
CP 2018	3.631.743	<<	3.631.743	<<	3.631.743	<<	3.631.743	<<	3.631.743	<<	3.631.743	<<	
CS	3.631.743	<<	3.631.743	<<	3.631.743	<<	3.631.743	<<	3.631.743	<<	3.631.743	<<	
CP 2019	3.631.023	<<	3.631.023	<<	3.631.023	<<	3.631.023	<<	3.631.023	<<	3.631.023	<<	
CS	3.631.023	<<	3.631.023	<<	3.631.023	<<	3.631.023	<<	3.631.023	<<	3.631.023	<<	



MINISTERO DEL LAVORO E DELLE POLITICHE SOCIALI
BILANCIO PER AZIONI

Ministero di competenza Azioni Titolo	Anno	in Euro										04010102	
		Dispendio di legge di bilancio Sezione I con precedenti note di spiegazione	Entrate finanziarie di legge di bilancio Sezione I con precedenti note di spiegazione	Dispendio di legge di bilancio Integrato (Sec. II - Sez. II) con precedenti note di spiegazione	Sezione II variazioni con la proposizione	Sezione I Principali mutamenti dopo la presentazione	Sezione I Variazioni con la proposizione	Sezione I Principali mutamenti dopo la presentazione	Sezione I Principali mutamenti dopo la presentazione	Sezione I Principali mutamenti dopo la presentazione	Sezione I Principali mutamenti dopo la presentazione		Sezione I Principali mutamenti dopo la presentazione
Trattamenti di integrazione salariale in collegato al rapporto di lavoro e indennità collegate alla cessazione del rapporto di lavoro	RS	310.427.714	310.427.714	310.427.714	<<	310.427.714	310.427.714	310.427.714	310.427.714	310.427.714	310.427.714	310.427.714	310.427.714
	CP 2017	3.363.608.475	3.363.608.475	3.363.608.475	<<	3.363.608.475	3.363.608.475	3.363.608.475	3.363.608.475	3.363.608.475	3.363.608.475	3.363.608.475	3.363.608.475
	CS	3.363.614.160	3.363.614.160	3.363.614.160	<<	3.363.614.160	3.363.614.160	3.363.614.160	3.363.614.160	3.363.614.160	3.363.614.160	3.363.614.160	3.363.614.160
	CP 2018	3.868.910.219	3.868.910.219	3.868.910.219	<<	3.868.910.219	3.868.910.219	3.868.910.219	3.868.910.219	3.868.910.219	3.868.910.219	3.868.910.219	3.868.910.219
	CS	3.870.119.219	3.870.119.219	3.870.119.219	<<	3.870.119.219	3.870.119.219	3.870.119.219	3.870.119.219	3.870.119.219	3.870.119.219	3.870.119.219	3.870.119.219
	CP 2019	3.873.210.826	3.873.210.826	3.873.210.826	<<	3.873.210.826	3.873.210.826	3.873.210.826	3.873.210.826	3.873.210.826	3.873.210.826	3.873.210.826	3.873.210.826
	CS	3.877.692.220	3.877.692.220	3.877.692.220	<<	3.877.692.220	3.877.692.220	3.877.692.220	3.877.692.220	3.877.692.220	3.877.692.220	3.877.692.220	3.877.692.220
	RS	310.427.714	310.427.714	310.427.714	<<	310.427.714	310.427.714	310.427.714	310.427.714	310.427.714	310.427.714	310.427.714	310.427.714
	CP 2017	3.363.607.051	3.363.607.051	3.363.607.051	<<	3.363.607.051	3.363.607.051	3.363.607.051	3.363.607.051	3.363.607.051	3.363.607.051	3.363.607.051	3.363.607.051
	CS	3.368.912.766	3.368.912.766	3.368.912.766	<<	3.368.912.766	3.368.912.766	3.368.912.766	3.368.912.766	3.368.912.766	3.368.912.766	3.368.912.766	3.368.912.766
CP 2018	3.868.909.825	3.868.909.825	3.868.909.825	<<	3.868.909.825	3.868.909.825	3.868.909.825	3.868.909.825	3.868.909.825	3.868.909.825	3.868.909.825	3.868.909.825	
CS	3.870.116.825	3.870.116.825	3.870.116.825	<<	3.870.116.825	3.870.116.825	3.870.116.825	3.870.116.825	3.870.116.825	3.870.116.825	3.870.116.825	3.870.116.825	
CP 2019	3.873.209.442	3.873.209.442	3.873.209.442	<<	3.873.209.442	3.873.209.442	3.873.209.442	3.873.209.442	3.873.209.442	3.873.209.442	3.873.209.442	3.873.209.442	
CS	3.877.690.826	3.877.690.826	3.877.690.826	<<	3.877.690.826	3.877.690.826	3.877.690.826	3.877.690.826	3.877.690.826	3.877.690.826	3.877.690.826	3.877.690.826	
Altre in conto del 1047	RS	<<	<<	<<	<<	<<	<<	<<	<<	<<	<<	<<	<<
	CP 2017	1.394	1.394	1.394	<<	1.394	1.394	1.394	1.394	1.394	1.394	1.394	1.394
	CS	1.394	1.394	1.394	<<	1.394	1.394	1.394	1.394	1.394	1.394	1.394	1.394
	CP 2018	1.394	1.394	1.394	<<	1.394	1.394	1.394	1.394	1.394	1.394	1.394	1.394
	CS	1.394	1.394	1.394	<<	1.394	1.394	1.394	1.394	1.394	1.394	1.394	1.394
	CP 2019	1.394	1.394	1.394	<<	1.394	1.394	1.394	1.394	1.394	1.394	1.394	1.394
	CS	1.394	1.394	1.394	<<	1.394	1.394	1.394	1.394	1.394	1.394	1.394	1.394
	RS	3.072.760.707	3.072.760.707	3.072.760.707	<<	3.072.760.707	3.072.760.707	3.072.760.707	3.072.760.707	3.072.760.707	3.072.760.707	3.072.760.707	3.072.760.707
	CP 2017	433.660.306	433.660.306	433.660.306	<<	433.660.306	433.660.306	433.660.306	433.660.306	433.660.306	433.660.306	433.660.306	433.660.306
	CS	3.076.040.711	3.076.040.711	3.076.040.711	<<	3.076.040.711	3.076.040.711	3.076.040.711	3.076.040.711	3.076.040.711	3.076.040.711	3.076.040.711	3.076.040.711
CP 2018	652.461.847	652.461.847	652.461.847	<<	652.461.847	652.461.847	652.461.847	652.461.847	652.461.847	652.461.847	652.461.847	652.461.847	
CS	658.767.501	658.767.501	658.767.501	<<	658.767.501	658.767.501	658.767.501	658.767.501	658.767.501	658.767.501	658.767.501	658.767.501	
CP 2019	576.732.505	576.732.505	576.732.505	<<	576.732.505	576.732.505	576.732.505	576.732.505	576.732.505	576.732.505	576.732.505	576.732.505	
CS	1.043.236.857	1.043.236.857	1.043.236.857	<<	1.043.236.857	1.043.236.857	1.043.236.857	1.043.236.857	1.043.236.857	1.043.236.857	1.043.236.857	1.043.236.857	
Somme e p. omessi dall'occupazione e nel reddito	RS	<<	<<	<<	<<	<<	<<	<<	<<	<<	<<	<<	<<
	CP 2017	<<	<<	<<	<<	<<	<<	<<	<<	<<	<<	<<	<<
	CS	<<	<<	<<	<<	<<	<<	<<	<<	<<	<<	<<	<<
	CP 2018	<<	<<	<<	<<	<<	<<	<<	<<	<<	<<	<<	<<
	CS	<<	<<	<<	<<	<<	<<	<<	<<	<<	<<	<<	<<
	CP 2019	<<	<<	<<	<<	<<	<<	<<	<<	<<	<<	<<	<<
	CS	<<	<<	<<	<<	<<	<<	<<	<<	<<	<<	<<	<<
	RS	3.072.760.707	3.072.760.707	3.072.760.707	<<	3.072.760.707	3.072.760.707	3.072.760.707	3.072.760.707	3.072.760.707	3.072.760.707	3.072.760.707	3.072.760.707
	CP 2017	433.660.306	433.660.306	433.660.306	<<	433.660.306	433.660.306	433.660.306	433.660.306	433.660.306	433.660.306	433.660.306	433.660.306
	CS	3.076.040.711	3.076.040.711	3.076.040.711	<<	3.076.040.711	3.076.040.711	3.076.040.711	3.076.040.711	3.076.040.711	3.076.040.711	3.076.040.711	3.076.040.711
CP 2018	652.461.847	652.461.847	652.461.847	<<	652.461.847	652.461.847	652.461.847	652.461.847	652.461.847	652.461.847	652.461.847	652.461.847	
CS	658.767.501	658.767.501	658.767.501	<<	658.767.501	658.767.501	658.767.501	658.767.501	658.767.501	658.767.501	658.767.501	658.767.501	
CP 2019	576.732.505	576.732.505	576.732.505	<<	576.732.505	576.732.505	576.732.505	576.732.505	576.732.505	576.732.505	576.732.505	576.732.505	
CS	1.043.236.857	1.043.236.857	1.043.236.857	<<	1.043.236.857	1.043.236.857	1.043.236.857	1.043.236.857	1.043.236.857	1.043.236.857	1.043.236.857	1.043.236.857	



MINISTERO DEL LAVORO E DELLE POLITICHE SOCIALI
BILANCIO PER AZIONE

Ministero di competenza Azione Titolo	Anno	in Euro											
		Direzione di Legge di Bilancio Struttura II C/P C/S	Ente finanziario di bilancio Struttura I C/P C/S	Direzione di Legge di Bilancio Integrata (Str. II - Sez. II) C/P C/S	Sezioni II variazioni C/P a proposizione	Sezione I Finanziaria mutuati dopo la presentazione	Sezione I Variazioni C/P a proposizione	Sezione I Finanziaria mutuati dopo la presentazione	Sezione I Finanziaria mutuati dopo la presentazione	Bilancio definitivo (Str. I - Sez. II) C/P C/S			
Spese correnti	MS	1.977.788.707	1.977.788.707	1.977.788.707	<<	3.977.788.707	3.977.788.707	3.977.788.707	3.977.788.707	3.977.788.707	3.977.788.707	3.977.788.707	3.977.788.707
	CP 2017	403.688.813	20.000.000	383.688.813	<<	403.688.813	403.688.813	403.688.813	403.688.813	403.688.813	403.688.813	403.688.813	403.688.813
	C/S	3.665.099.318	20.000.000	3.685.099.318	<<	3.665.099.318	3.665.099.318	3.665.099.318	3.665.099.318	3.665.099.318	3.665.099.318	3.665.099.318	3.665.099.318
	CP 2018	652.180.564	<<	652.180.564	<<	652.180.564	652.180.564	652.180.564	652.180.564	652.180.564	652.180.564	652.180.564	652.180.564
	C/S	868.766.188	<<	868.766.188	<<	868.766.188	868.766.188	868.766.188	868.766.188	868.766.188	868.766.188	868.766.188	868.766.188
	CP 2019	578.731.173	<<	578.731.173	<<	578.731.173	578.731.173	578.731.173	578.731.173	578.731.173	578.731.173	578.731.173	578.731.173
	C/S	1.043.255.464	<<	1.043.255.464	<<	1.043.255.464	1.043.255.464	1.043.255.464	1.043.255.464	1.043.255.464	1.043.255.464	1.043.255.464	1.043.255.464
	MS	<<	<<	<<	<<	<<	<<	<<	<<	<<	<<	<<	<<
	CP 2017	1.363	<<	1.363	<<	1.363	1.363	1.363	1.363	1.363	1.363	1.363	1.363
	C/S	1.363	<<	1.363	<<	1.363	1.363	1.363	1.363	1.363	1.363	1.363	1.363
	CP 2018	1.363	<<	1.363	<<	1.363	1.363	1.363	1.363	1.363	1.363	1.363	1.363
	C/S	1.363	<<	1.363	<<	1.363	1.363	1.363	1.363	1.363	1.363	1.363	1.363
CP 2019	1.363	<<	1.363	<<	1.363	1.363	1.363	1.363	1.363	1.363	1.363	1.363	
C/S	1.363	<<	1.363	<<	1.363	1.363	1.363	1.363	1.363	1.363	1.363	1.363	
MS	31.180	31.180	31.180	<<	31.180	31.180	31.180	31.180	31.180	31.180	31.180	31.180	
CP 2017	50.825.358	<<	50.825.358	<<	50.825.358	50.825.358	50.825.358	50.825.358	50.825.358	50.825.358	50.825.358	50.825.358	
C/S	52.507.385	<<	52.507.385	<<	52.507.385	52.507.385	52.507.385	52.507.385	52.507.385	52.507.385	52.507.385	52.507.385	
CP 2018	148.785.328	<<	148.785.328	<<	148.785.328	148.785.328	148.785.328	148.785.328	148.785.328	148.785.328	148.785.328	148.785.328	
C/S	148.785.328	<<	148.785.328	<<	148.785.328	148.785.328	148.785.328	148.785.328	148.785.328	148.785.328	148.785.328	148.785.328	
CP 2019	165.843.589	<<	165.843.589	<<	165.843.589	165.843.589	165.843.589	165.843.589	165.843.589	165.843.589	165.843.589	165.843.589	
C/S	105.543.888	<<	105.543.888	<<	105.543.888	105.543.888	105.543.888	105.543.888	105.543.888	105.543.888	105.543.888	105.543.888	
MS	11.670	11.670	11.670	<<	11.670	11.670	11.670	11.670	11.670	11.670	11.670	11.670	
CP 2017	3.529.707	<<	3.529.707	<<	3.529.707	3.529.707	3.529.707	3.529.707	3.529.707	3.529.707	3.529.707	3.529.707	
C/S	3.529.707	<<	3.529.707	<<	3.529.707	3.529.707	3.529.707	3.529.707	3.529.707	3.529.707	3.529.707	3.529.707	
CP 2018	3.529.091	<<	3.529.091	<<	3.529.091	3.529.091	3.529.091	3.529.091	3.529.091	3.529.091	3.529.091	3.529.091	
C/S	3.529.091	<<	3.529.091	<<	3.529.091	3.529.091	3.529.091	3.529.091	3.529.091	3.529.091	3.529.091	3.529.091	
CP 2019	3.528.525	<<	3.528.525	<<	3.528.525	3.528.525	3.528.525	3.528.525	3.528.525	3.528.525	3.528.525	3.528.525	
C/S	3.528.525	<<	3.528.525	<<	3.528.525	3.528.525	3.528.525	3.528.525	3.528.525	3.528.525	3.528.525	3.528.525	



MINISTERO DEL LAVORO E DELLE POLITICHE SOCIALI
BILANCIO PER AZIONI

Ministero di competenza Azioni Titolo	in Euro									
	Divulgato di Legge di Bilancio Stato 2017 con precetti non di variazione	Effetti finanziari di bilancio di bilancio Stato 2017 con precetti non di variazione	Decreto di Legge di Bilancio Integrato (Leg. 11 - Sez. II) con precetti non di variazione della legge di bilancio	Sezioni II variazioni di proporzioni	Sezioni I Principali risultati dopo la previdenza	Sezioni I Variazioni di proporzioni	Sezioni I Principali risultati dopo la previdenza	Bilancio definitivo (Sez. I - Sez. II) Principali risultati dopo la previdenza	Bilancio definitivo (Sez. I - Sez. II) Principali risultati dopo la previdenza	
Spese correnti	RS 2017	11.870	11.870	11.870	<<	<<	11.870	11.870	11.870	
	CP 2017	3.529.707	<<	3.529.707	<<	<<	3.529.707	3.529.707	3.529.707	
	CS 2017	3.529.707	<<	3.529.707	<<	<<	3.529.707	3.529.707	3.529.707	
	CP 2018	3.529.091	<<	3.529.091	<<	<<	3.529.091	3.529.091	3.529.091	
	CS 2018	3.529.091	<<	3.529.091	<<	<<	3.529.091	3.529.091	3.529.091	
	CP 2019	3.529.525	<<	3.529.525	<<	<<	3.529.525	3.529.525	3.529.525	
Interventi a medio termine del Fondo di Bilancio ordinario amministrativo	RS 2017	19.810	19.810	19.810	<<	<<	19.810	19.810	19.810	
	CP 2017	64.911.972	<<	64.911.972	<<	<<	64.911.972	64.911.972	64.911.972	
	CS 2017	64.923.998	<<	64.923.998	<<	<<	64.923.998	64.923.998	64.923.998	
	CP 2018	121.845.012	<<	121.845.012	<<	<<	121.845.012	121.845.012	121.845.012	
	CS 2018	121.845.012	<<	121.845.012	<<	<<	121.845.012	121.845.012	121.845.012	
	CP 2019	138.111.972	<<	138.111.972	<<	<<	138.111.972	138.111.972	138.111.972	
Altre correnti	RS 2017	19.810	19.810	19.810	<<	<<	19.810	19.810	19.810	
	CP 2017	64.910.744	<<	64.910.744	<<	<<	64.910.744	64.910.744	64.910.744	
	CS 2017	64.922.770	<<	64.922.770	<<	<<	64.922.770	64.922.770	64.922.770	
	CP 2018	121.843.784	<<	121.843.784	<<	<<	121.843.784	121.843.784	121.843.784	
	CS 2018	121.843.784	<<	121.843.784	<<	<<	121.843.784	121.843.784	121.843.784	
	CP 2019	138.110.744	<<	138.110.744	<<	<<	138.110.744	138.110.744	138.110.744	
Spese in conto capitale	RS 2017	<<	<<	<<	<<	<<	<<	<<	<<	
	CP 2017	1.228	<<	1.228	<<	<<	1.228	1.228	1.228	
	CS 2017	1.228	<<	1.228	<<	<<	1.228	1.228	1.228	
	CP 2018	1.228	<<	1.228	<<	<<	1.228	1.228	1.228	
	CS 2018	1.228	<<	1.228	<<	<<	1.228	1.228	1.228	
	CP 2019	1.228	<<	1.228	<<	<<	1.228	1.228	1.228	



MINISTERO DEL LAVORO E DELLE POLITICHE SOCIALI
BILANCIO PER AZIONI

Ministero di competenza Azioni Titolo	in Euro										Bilancio attuato (Cap. I - Sez. II) Previsioni a più lunga durata del 2016-2017											
	MS	CP	CS	CP	CS	CP	CS	CP	CS	CP		CS										
Supporto tecnico per la formazione di bando alle politiche sociali	MS	CP	CS	CP	CS	CP	CS	CP	CS	CP	CS	CP	CS	CP	CS	CP	CS	CP	CS	CP	CS	
	24.461.660	24.461.660	24.461.660	24.461.660	24.461.660	24.461.660	24.461.660	24.461.660	24.461.660	24.461.660	24.461.660	24.461.660	24.461.660	24.461.660	24.461.660	24.461.660	24.461.660	24.461.660	24.461.660	24.461.660	24.461.660	24.461.660
	24.391.232	24.391.232	24.391.232	24.391.232	24.391.232	24.391.232	24.391.232	24.391.232	24.391.232	24.391.232	24.391.232	24.391.232	24.391.232	24.391.232	24.391.232	24.391.232	24.391.232	24.391.232	24.391.232	24.391.232	24.391.232	24.391.232
	24.303.492	24.303.492	24.303.492	24.303.492	24.303.492	24.303.492	24.303.492	24.303.492	24.303.492	24.303.492	24.303.492	24.303.492	24.303.492	24.303.492	24.303.492	24.303.492	24.303.492	24.303.492	24.303.492	24.303.492	24.303.492	24.303.492
	24.461.660	24.461.660	24.461.660	24.461.660	24.461.660	24.461.660	24.461.660	24.461.660	24.461.660	24.461.660	24.461.660	24.461.660	24.461.660	24.461.660	24.461.660	24.461.660	24.461.660	24.461.660	24.461.660	24.461.660	24.461.660	24.461.660
	24.461.660	24.461.660	24.461.660	24.461.660	24.461.660	24.461.660	24.461.660	24.461.660	24.461.660	24.461.660	24.461.660	24.461.660	24.461.660	24.461.660	24.461.660	24.461.660	24.461.660	24.461.660	24.461.660	24.461.660	24.461.660	24.461.660
Spese in conto capitale	MS	CP	CS	CP	CS	CP	CS	CP	CS	CP	CS	CP	CS	CP	CS	CP	CS	CP	CS	CP	CS	
	24.461.660	24.461.660	24.461.660	24.461.660	24.461.660	24.461.660	24.461.660	24.461.660	24.461.660	24.461.660	24.461.660	24.461.660	24.461.660	24.461.660	24.461.660	24.461.660	24.461.660	24.461.660	24.461.660	24.461.660	24.461.660	24.461.660
	24.391.232	24.391.232	24.391.232	24.391.232	24.391.232	24.391.232	24.391.232	24.391.232	24.391.232	24.391.232	24.391.232	24.391.232	24.391.232	24.391.232	24.391.232	24.391.232	24.391.232	24.391.232	24.391.232	24.391.232	24.391.232	24.391.232
	24.303.492	24.303.492	24.303.492	24.303.492	24.303.492	24.303.492	24.303.492	24.303.492	24.303.492	24.303.492	24.303.492	24.303.492	24.303.492	24.303.492	24.303.492	24.303.492	24.303.492	24.303.492	24.303.492	24.303.492	24.303.492	24.303.492
	24.461.660	24.461.660	24.461.660	24.461.660	24.461.660	24.461.660	24.461.660	24.461.660	24.461.660	24.461.660	24.461.660	24.461.660	24.461.660	24.461.660	24.461.660	24.461.660	24.461.660	24.461.660	24.461.660	24.461.660	24.461.660	24.461.660
	24.461.660	24.461.660	24.461.660	24.461.660	24.461.660	24.461.660	24.461.660	24.461.660	24.461.660	24.461.660	24.461.660	24.461.660	24.461.660	24.461.660	24.461.660	24.461.660	24.461.660	24.461.660	24.461.660	24.461.660	24.461.660	24.461.660
1,3 Acquisto di rappresentazione in materia di risparmio di spesa (FSL)	MS	CP	CS	CP	CS	CP	CS	CP	CS	CP	CS	CP	CS	CP	CS	CP	CS	CP	CS	CP	CS	
	2.122.060	2.122.060	2.122.060	2.122.060	2.122.060	2.122.060	2.122.060	2.122.060	2.122.060	2.122.060	2.122.060	2.122.060	2.122.060	2.122.060	2.122.060	2.122.060	2.122.060	2.122.060	2.122.060	2.122.060	2.122.060	
	12.369.432	12.369.432	12.369.432	12.369.432	12.369.432	12.369.432	12.369.432	12.369.432	12.369.432	12.369.432	12.369.432	12.369.432	12.369.432	12.369.432	12.369.432	12.369.432	12.369.432	12.369.432	12.369.432	12.369.432	12.369.432	
	12.451.440	12.451.440	12.451.440	12.451.440	12.451.440	12.451.440	12.451.440	12.451.440	12.451.440	12.451.440	12.451.440	12.451.440	12.451.440	12.451.440	12.451.440	12.451.440	12.451.440	12.451.440	12.451.440	12.451.440	12.451.440	12.451.440
	12.702.866	12.702.866	12.702.866	12.702.866	12.702.866	12.702.866	12.702.866	12.702.866	12.702.866	12.702.866	12.702.866	12.702.866	12.702.866	12.702.866	12.702.866	12.702.866	12.702.866	12.702.866	12.702.866	12.702.866	12.702.866	12.702.866
	12.690.013	12.690.013	12.690.013	12.690.013	12.690.013	12.690.013	12.690.013	12.690.013	12.690.013	12.690.013	12.690.013	12.690.013	12.690.013	12.690.013	12.690.013	12.690.013	12.690.013	12.690.013	12.690.013	12.690.013	12.690.013	12.690.013
Spese di personale per il programma	MS	CP	CS	CP	CS	CP	CS	CP	CS	CP	CS	CP	CS	CP	CS	CP	CS	CP	CS	CP	CS	
	8.219	8.219	8.219	8.219	8.219	8.219	8.219	8.219	8.219	8.219	8.219	8.219	8.219	8.219	8.219	8.219	8.219	8.219	8.219	8.219	8.219	
	4.892.085	4.892.085	4.892.085	4.892.085	4.892.085	4.892.085	4.892.085	4.892.085	4.892.085	4.892.085	4.892.085	4.892.085	4.892.085	4.892.085	4.892.085	4.892.085	4.892.085	4.892.085	4.892.085	4.892.085	4.892.085	
	4.892.085	4.892.085	4.892.085	4.892.085	4.892.085	4.892.085	4.892.085	4.892.085	4.892.085	4.892.085	4.892.085	4.892.085	4.892.085	4.892.085	4.892.085	4.892.085	4.892.085	4.892.085	4.892.085	4.892.085	4.892.085	4.892.085
	4.892.085	4.892.085	4.892.085	4.892.085	4.892.085	4.892.085	4.892.085	4.892.085	4.892.085	4.892.085	4.892.085	4.892.085	4.892.085	4.892.085	4.892.085	4.892.085	4.892.085	4.892.085	4.892.085	4.892.085	4.892.085	4.892.085
	4.892.085	4.892.085	4.892.085	4.892.085	4.892.085	4.892.085	4.892.085	4.892.085	4.892.085	4.892.085	4.892.085	4.892.085	4.892.085	4.892.085	4.892.085	4.892.085	4.892.085	4.892.085	4.892.085	4.892.085	4.892.085	4.892.085



MINISTERO DEL LAVORO E DELLE POLITICHE SOCIALI
BILANCIO PER AZIONI

Ministero di competenza Azioni Titolo	in Euro										04/01/2016
	Direzione di Legge di Bilancio Sezione I con procedimenti non di competenza	Ente finanziario di Bilancio Sezione I con procedimenti non di competenza	Direzione di Legge di Bilancio Integrato (Sec. II - Sez. II) con procedimenti non di competenza	Sezione II variazioni che si propongono	Sezione I Principali mutamenti dopo la previdenza	Sezione II Variazioni che si propongono	Sezione I Principali mutamenti dopo la previdenza	Bilancio definitivo (Sec. I - Sez. II) Principali mutamenti dopo la previdenza			
Spese correnti	RS	4.711	4.711	4.711	4.711	4.711	4.711	4.711	4.711	4.711	4.711
	CP 2017	4.802.085	4.802.085	4.802.085	4.802.085	4.802.085	4.802.085	4.802.085	4.802.085	4.802.085	4.802.085
	CS	4.802.085	4.802.085	4.802.085	4.802.085	4.802.085	4.802.085	4.802.085	4.802.085	4.802.085	4.802.085
	CP 2018	4.880.879	4.880.879	4.880.879	4.880.879	4.880.879	4.880.879	4.880.879	4.880.879	4.880.879	4.880.879
	CS	4.880.879	4.880.879	4.880.879	4.880.879	4.880.879	4.880.879	4.880.879	4.880.879	4.880.879	4.880.879
	CP 2019	4.799.962	4.799.962	4.799.962	4.799.962	4.799.962	4.799.962	4.799.962	4.799.962	4.799.962	4.799.962
Direzioni, programmi, progetti di lavoro "Appalti pubblici di servizi e forniture"	RS	2.100.374	2.100.374	2.100.374	2.100.374	2.100.374	2.100.374	2.100.374	2.100.374	2.100.374	2.100.374
	CP 2017	4.328.307	4.328.307	4.328.307	4.328.307	4.328.307	4.328.307	4.328.307	4.328.307	4.328.307	4.328.307
	CS	4.414.340	4.414.340	4.414.340	4.414.340	4.414.340	4.414.340	4.414.340	4.414.340	4.414.340	4.414.340
	CP 2018	4.381.724	4.381.724	4.381.724	4.381.724	4.381.724	4.381.724	4.381.724	4.381.724	4.381.724	4.381.724
	CS	4.400.724	4.400.724	4.400.724	4.400.724	4.400.724	4.400.724	4.400.724	4.400.724	4.400.724	4.400.724
	CP 2019	4.328.307	4.328.307	4.328.307	4.328.307	4.328.307	4.328.307	4.328.307	4.328.307	4.328.307	4.328.307
Altre spese correnti	RS	4.331.104	4.331.104	4.331.104	4.331.104	4.331.104	4.331.104	4.331.104	4.331.104	4.331.104	4.331.104
	CP 2017	2.100.374	2.100.374	2.100.374	2.100.374	2.100.374	2.100.374	2.100.374	2.100.374	2.100.374	2.100.374
	CS	4.328.306	4.328.306	4.328.306	4.328.306	4.328.306	4.328.306	4.328.306	4.328.306	4.328.306	4.328.306
	CP 2018	4.412.389	4.412.389	4.412.389	4.412.389	4.412.389	4.412.389	4.412.389	4.412.389	4.412.389	4.412.389
	CS	4.381.773	4.381.773	4.381.773	4.381.773	4.381.773	4.381.773	4.381.773	4.381.773	4.381.773	4.381.773
	CP 2019	4.381.773	4.381.773	4.381.773	4.381.773	4.381.773	4.381.773	4.381.773	4.381.773	4.381.773	4.381.773
Spese in conto capitale	RS	4.328.356	4.328.356	4.328.356	4.328.356	4.328.356	4.328.356	4.328.356	4.328.356	4.328.356	4.328.356
	CP 2017	4.328.356	4.328.356	4.328.356	4.328.356	4.328.356	4.328.356	4.328.356	4.328.356	4.328.356	4.328.356
	CS	4.412.389	4.412.389	4.412.389	4.412.389	4.412.389	4.412.389	4.412.389	4.412.389	4.412.389	4.412.389
	CP 2018	4.381.773	4.381.773	4.381.773	4.381.773	4.381.773	4.381.773	4.381.773	4.381.773	4.381.773	4.381.773
	CS	4.381.773	4.381.773	4.381.773	4.381.773	4.381.773	4.381.773	4.381.773	4.381.773	4.381.773	4.381.773
	CP 2019	4.328.356	4.328.356	4.328.356	4.328.356	4.328.356	4.328.356	4.328.356	4.328.356	4.328.356	4.328.356
Spese in conto capitale	RS	4.328.356	4.328.356	4.328.356	4.328.356	4.328.356	4.328.356	4.328.356	4.328.356	4.328.356	4.328.356
	CP 2017	4.328.356	4.328.356	4.328.356	4.328.356	4.328.356	4.328.356	4.328.356	4.328.356	4.328.356	4.328.356
	CS	4.328.356	4.328.356	4.328.356	4.328.356	4.328.356	4.328.356	4.328.356	4.328.356	4.328.356	4.328.356
	CP 2018	4.328.356	4.328.356	4.328.356	4.328.356	4.328.356	4.328.356	4.328.356	4.328.356	4.328.356	4.328.356
	CS	4.328.356	4.328.356	4.328.356	4.328.356	4.328.356	4.328.356	4.328.356	4.328.356	4.328.356	4.328.356
	CP 2019	4.328.356	4.328.356	4.328.356	4.328.356	4.328.356	4.328.356	4.328.356	4.328.356	4.328.356	4.328.356



MINISTERO DEL LAVORO E DELLE POLITICHE SOCIALI
BILANCIO PER AZIONI

Ministero di competenza Azioni Ticlo	Decreto di Legge di attuazione di bilancio o decreto di autorizzazione di spesa	Emissione di titoli di bilancio Settore I per procedure di bilancio in esecuzione del bilancio	Decreto di Legge di bilancio Integrato (Sec. I - Sec. II) per procedure di bilancio	Settore II Variazioni di bilancio proposizione	Settore I Finanziamento mutuali dopo la previdenza	Settore I Variazioni di bilancio proposizione	Settore I Finanziamento mutuali dopo la previdenza	Settore I Finanziamento mutuali dopo la previdenza	Bilancio attuato (Sec. I - Sec. II) Previsione attuata dopo la previdenza
Previdenza in materia di salute e sicurezza nei luoghi di lavoro e sostegno alle famiglie delle vittime di attentati sul 2-00	MS	17.477	17.477	<<	17.477	<<	17.477	<<	17.477
	CP 2017	3.255.020	3.235.020	<<	3.235.020	<<	3.235.020	<<	3.235.020
	CS	3.255.020	3.235.020	<<	3.235.020	<<	3.235.020	<<	3.235.020
	CP 2018	3.508.163	3.508.163	<<	3.508.163	<<	3.508.163	<<	3.508.163
	CS	3.508.163	3.508.163	<<	3.508.163	<<	3.508.163	<<	3.508.163
	CP 2019	3.563.744	3.563.744	<<	3.563.744	<<	3.563.744	<<	3.563.744
CS	3.563.744	3.563.744	<<	3.563.744	<<	3.563.744	<<	3.563.744	
Spese comuni	MS	17.477	17.477	<<	17.477	<<	17,477	<<	17,477
	CP 2017	3.254.164	3.234.164	<<	3.234.164	<<	3.234.164	<<	3.234.164
	CS	3.254.164	3.234.164	<<	3.234.164	<<	3.234.164	<<	3.234.164
	CP 2018	3.507.327	3.507.327	<<	3.507.327	<<	3.507.327	<<	3.507.327
	CS	3.507.327	3.507.327	<<	3.507.327	<<	3.507.327	<<	3.507.327
	CP 2019	3.562.808	3.562.808	<<	3.562.808	<<	3.562.808	<<	3.562.808
CS	3.562.808	3.562.808	<<	3.562.808	<<	3.562.808	<<	3.562.808	
Altre in corso del 1917	MS	<<	<<	<<	<<	<<	<<	<<	<<
	CP 2017	836	836	<<	836	<<	836	<<	836
	CS	836	836	<<	836	<<	836	<<	836
	CP 2018	836	836	<<	836	<<	836	<<	836
	CS	836	836	<<	836	<<	836	<<	836
	CP 2019	836	836	<<	836	<<	836	<<	836
CS	836	836	<<	836	<<	836	<<	836	



MINISTERO DEL LAVORO E DELLE POLITICHE SOCIALI
BILANCIO PER AZIONI

Ministero di competenza Azioni Titolo	in Euro									
	Direzione di Legge di bilancio Sottoseg. II C/P C/S	Entità finanziarie di bilancio Sottoseg. I C/P C/S	Dispositivi di Legge di bilancio Integrato (Sec. II - Sez. II) C/P C/S	Sezioni II variazioni da proposizione C/P C/S	Sezioni I Principali risultati dopo la previdenza C/P C/S	Sezioni III Variazioni da proposizione C/P C/S	Sezione I Principali risultati dopo la previdenza C/P C/S	Sezione I Principali risultati dopo la previdenza C/P C/S	Sezione I Principali risultati dopo la previdenza C/P C/S	Bilancio definitivo (Sec. I - Sez. II) Principali risultati dopo la previdenza C/P C/S
1.4 Conferma al Fondo cassa a erogazione, previdenziale e assicurativa delle norme di legislazione sociale e del lavoro. (24.9)	RS	RS	RS	RS	RS	RS	RS	RS	RS	RS
	CP 2017	CP 2017	CP 2017	CP 2017	CP 2017	CP 2017	CP 2017	CP 2017	CP 2017	CP 2017
	CS	CS	CS	CS	CS	CS	CS	CS	CS	CS
	CP 2018	CP 2018	CP 2018	CP 2018	CP 2018	CP 2018	CP 2018	CP 2018	CP 2018	CP 2018
	CS	CS	CS	CS	CS	CS	CS	CS	CS	CS
	CP 2019	CP 2019	CP 2019	CP 2019	CP 2019	CP 2019	CP 2019	CP 2019	CP 2019	CP 2019
	CS	CS	CS	CS	CS	CS	CS	CS	CS	CS
	CP 2020	CP 2020	CP 2020	CP 2020	CP 2020	CP 2020	CP 2020	CP 2020	CP 2020	CP 2020
	CS	CS	CS	CS	CS	CS	CS	CS	CS	CS
	CP	CP	CP	CP	CP	CP	CP	CP	CP	CP
Comitato di Bilancio del lavoro, previdenziale e assicurativa ai fini norme di legislazione sociale e del lavoro. (24.9)	RS	RS	RS	RS	RS	RS	RS	RS	RS	RS
	CP 2017	CP 2017	CP 2017	CP 2017	CP 2017	CP 2017	CP 2017	CP 2017	CP 2017	CP 2017
	CS	CS	CS	CS	CS	CS	CS	CS	CS	CS
	CP 2018	CP 2018	CP 2018	CP 2018	CP 2018	CP 2018	CP 2018	CP 2018	CP 2018	CP 2018
	CS	CS	CS	CS	CS	CS	CS	CS	CS	CS
	CP 2019	CP 2019	CP 2019	CP 2019	CP 2019	CP 2019	CP 2019	CP 2019	CP 2019	CP 2019
	CS	CS	CS	CS	CS	CS	CS	CS	CS	CS
	CP 2020	CP 2020	CP 2020	CP 2020	CP 2020	CP 2020	CP 2020	CP 2020	CP 2020	CP 2020
	CS	CS	CS	CS	CS	CS	CS	CS	CS	CS
	CP	CP	CP	CP	CP	CP	CP	CP	CP	CP
Società corrente	RS	RS	RS	RS	RS	RS	RS	RS	RS	RS
	CP 2017	CP 2017	CP 2017	CP 2017	CP 2017	CP 2017	CP 2017	CP 2017	CP 2017	CP 2017
	CS	CS	CS	CS	CS	CS	CS	CS	CS	CS
	CP 2018	CP 2018	CP 2018	CP 2018	CP 2018	CP 2018	CP 2018	CP 2018	CP 2018	CP 2018
	CS	CS	CS	CS	CS	CS	CS	CS	CS	CS
	CP 2019	CP 2019	CP 2019	CP 2019	CP 2019	CP 2019	CP 2019	CP 2019	CP 2019	CP 2019
	CS	CS	CS	CS	CS	CS	CS	CS	CS	CS
	CP 2020	CP 2020	CP 2020	CP 2020	CP 2020	CP 2020	CP 2020	CP 2020	CP 2020	CP 2020
	CS	CS	CS	CS	CS	CS	CS	CS	CS	CS
	CP	CP	CP	CP	CP	CP	CP	CP	CP	CP
Spese in conto-contabile	RS	RS	RS	RS	RS	RS	RS	RS	RS	RS
	CP 2017	CP 2017	CP 2017	CP 2017	CP 2017	CP 2017	CP 2017	CP 2017	CP 2017	CP 2017
	CS	CS	CS	CS	CS	CS	CS	CS	CS	CS
	CP 2018	CP 2018	CP 2018	CP 2018	CP 2018	CP 2018	CP 2018	CP 2018	CP 2018	CP 2018
	CS	CS	CS	CS	CS	CS	CS	CS	CS	CS
	CP 2019	CP 2019	CP 2019	CP 2019	CP 2019	CP 2019	CP 2019	CP 2019	CP 2019	CP 2019
	CS	CS	CS	CS	CS	CS	CS	CS	CS	CS
	CP 2020	CP 2020	CP 2020	CP 2020	CP 2020	CP 2020	CP 2020	CP 2020	CP 2020	CP 2020
	CS	CS	CS	CS	CS	CS	CS	CS	CS	CS
	CP	CP	CP	CP	CP	CP	CP	CP	CP	CP



MINISTERO DEL LAVORO E DELLE POLITICHE SOCIALI
BILANCIO PER AZIONI

Ministero di competenza Azioni Titolo	in Euro									
	Disegno di Legge di Bilancio Struttura I con proventi non di spesa	Effetti finanziari di bilancio Struttura I per proventi non di spesa	Disegno di Legge di Bilancio Integrato (Str. I + Str. II) per proventi non di spesa	Struttura II variazioni che si propongono	Struttura I Principali mutamenti dopo la presunte note	Struttura II variazioni che si propongono	Struttura I Principali mutamenti dopo la presunte note	Bilancio definitivo (Str. I + Str. II) Principali mutamenti dopo la presunte note		
Credito all'Iniziativa del Lavoro, previdenza e sicurezza sul lavoro di lavoro	MS	00	00	00	00	00	00	00	00	00
	CP 2017	00	00	00	00	00	00	00	00	00
	CS	00	00	00	00	00	00	00	00	00
	CP 2018	00	00	00	00	00	00	00	00	00
	CS	00	00	00	00	00	00	00	00	00
	CP 2019	00	00	00	00	00	00	00	00	00
	CS	00	00	00	00	00	00	00	00	00
	MS	00	00	00	00	00	00	00	00	00
	CP 2017	00	00	00	00	00	00	00	00	00
	CS	00	00	00	00	00	00	00	00	00
	CP 2018	00	00	00	00	00	00	00	00	00
	CS	00	00	00	00	00	00	00	00	00
CP 2019	00	00	00	00	00	00	00	00	00	
CS	00	00	00	00	00	00	00	00	00	
1.8 Acquisto azioni del Tesoro, titoli governativi per il Tesoro e le Assicurazioni (Str. IV)	MS	53.316.570	53.316.570	53.316.570	00	53.316.570	53.316.570	53.316.570	53.316.570	53.316.570
	CP 2017	315.234.694	315.234.694	315.234.694	00	315.234.694	315.234.694	315.234.694	315.234.694	315.234.694
	CS	374.201.142	374.201.142	374.201.142	00	374.201.142	374.201.142	374.201.142	374.201.142	374.201.142
	CP 2018	92.828.073	92.828.073	92.828.073	00	92.828.073	92.828.073	92.828.073	92.828.073	92.828.073
	CS	92.828.073	92.828.073	92.828.073	00	92.828.073	92.828.073	92.828.073	92.828.073	92.828.073
	CP 2019	84.233.441	84.233.441	84.233.441	00	84.233.441	84.233.441	84.233.441	84.233.441	84.233.441
	CS	84.233.441	84.233.441	84.233.441	00	84.233.441	84.233.441	84.233.441	84.233.441	84.233.441
	MS	53.316.570	53.316.570	53.316.570	00	53.316.570	53.316.570	53.316.570	53.316.570	53.316.570
	CP 2017	315.234.694	315.234.694	315.234.694	00	315.234.694	315.234.694	315.234.694	315.234.694	315.234.694
	CS	374.201.142	374.201.142	374.201.142	00	374.201.142	374.201.142	374.201.142	374.201.142	374.201.142
	CP 2018	92.828.073	92.828.073	92.828.073	00	92.828.073	92.828.073	92.828.073	92.828.073	92.828.073
	CS	92.828.073	92.828.073	92.828.073	00	92.828.073	92.828.073	92.828.073	92.828.073	92.828.073
CP 2019	84.233.441	84.233.441	84.233.441	00	84.233.441	84.233.441	84.233.441	84.233.441	84.233.441	
CS	84.233.441	84.233.441	84.233.441	00	84.233.441	84.233.441	84.233.441	84.233.441	84.233.441	
Prestazioni e rimborsazioni di natura di lavoro dell'Iniziativa del Lavoro e della Iniziativa professionale dei lavoratori titolo dell'Iniziativa nazionale per lo sviluppo delle attività del Lavoro	MS	00	00	00	00	00	00	00	00	00
	CP 2017	00	00	00	00	00	00	00	00	00
	CS	00	00	00	00	00	00	00	00	00
	CP 2018	00	00	00	00	00	00	00	00	00
	CS	00	00	00	00	00	00	00	00	00
	CP 2019	00	00	00	00	00	00	00	00	00
	CS	00	00	00	00	00	00	00	00	00
	MS	00	00	00	00	00	00	00	00	00
	CP 2017	00	00	00	00	00	00	00	00	00
	CS	00	00	00	00	00	00	00	00	00
	CP 2018	00	00	00	00	00	00	00	00	00
	CS	00	00	00	00	00	00	00	00	00



MINISTERO DEL LAVORO E DELLE POLITICHE SOCIALI
BILANCIO PER AZIONI

Ministero di competenza Azioni Titolo	04/07/2016		in Euro							
	MS	CS	Divulgato di Legge di Bilancio Stato 2017 con precetti di variazione	Effetti finanziari di bilancio di bilancio Stato 2017 con precetti di variazione	Obiettivo di Legge di Bilancio Integrato (Sec. II - Sez. II) con precetti di variazione	Sezioni II variazioni di propensione	Sezioni I Prestazioni realizzate dopo previdenza	Sezioni I Variazioni di propensione	Sezioni I Prestazioni realizzate dopo previdenza	Bilancio definitivo (Sec. I - Sez. II) Previsioni dopo la previdenza
Spese correnti	MS		51.106.840		51.106.840				51.106.840	51.106.840
	CP 2017		315.231.787		315.231.787				315.231.787	315.231.787
	CS		374.198.235		374.198.235				374.198.235	374.198.235
	CP 2018		92.925.166		92.925.166				92.925.166	92.925.166
	CS		92.925.166		92.925.166				92.925.166	92.925.166
	CP 2019		84.230.534		84.230.534				84.230.534	84.230.534
CS		84.230.534		84.230.534				84.230.534	84.230.534	
Spese in conto capitale	MS									
	CP 2017		2.907		2.907				2.907	2.907
	CS		2.907		2.907				2.907	2.907
	CP 2018		2,907		2,907				2,907	2,907
	CS		2,907		2,907				2,907	2,907
	CP 2019		2,907		2,907				2,907	2,907
CS		2,907		2,907				2,907	2,907	
Procedimento autorizzativo di aumento o levata dell'investimento in caso di soggetti sottileggibili, in possesso di giornali, giornali o fogli	MS									
	CP 2017									
	CS									
	CP 2018									
	CS									
	CP 2019									
	CS									
	MS									
	CP 2017									
	CS									
CP 2018										
CS										
CP 2019										
CS										
CP 2010										
CS										



MINISTERO DEL LAVORO E DELLE POLITICHE SOCIALI
BILANCIO PER AZIONE

Ministero Divisione Azioni Titolo	04/01/2011	in Euro														
		Dispendio di legge di bilancio Sezione II C/P C/S	Entrate finanziarie di bilancio Sezione I C/P C/S	Dispendio di legge di bilancio Integrato (Sec. II - Sez. II) C/P C/S	Sezioni II variazioni C/P proporzionale	Sezione I Principali risultati della previsione C/P	Sezioni I Variazioni C/P proporzionale	Sezione I Principali risultati della previsione C/P	Sezioni I Principali risultati della previsione C/P	Sezione I Principali risultati della previsione C/P	Sezione I Principali risultati della previsione C/P					
1.6 Sistemi informativi per il monitoraggio e lo sviluppo delle politiche sociali e del lavoro e servizi di consulenza ai beneficiari (26.73)	RS	108.117	108.117	108.117	<<	108.117	108.117	108.117	108.117	108.117	108.117	108.117	108.117	108.117	108.117	
	CP 2017	12.023.822	<<	12.023.822	<<	12.023.822	<<	12.023.822	<<	12.023.822	<<	12.023.822	<<	12.023.822	<<	
	CS	12.277.811	<<	12.277.811	<<	12.277.811	<<	12.277.811	<<	12.277.811	<<	12.277.811	<<	12.277.811	<<	
	CP 2018	11.844.268	<<	11.844.268	<<	11.844.268	<<	11.844.268	<<	11.844.268	<<	11.844.268	<<	11.844.268	<<	
	CS	11.945.200	<<	11.945.200	<<	11.945.200	<<	11.945.200	<<	11.945.200	<<	11.945.200	<<	11.945.200	<<	
	CP 2019	12.022.865	<<	12.022.865	<<	12.022.865	<<	12.022.865	<<	12.022.865	<<	12.022.865	<<	12.022.865	<<	
	CS	12.023.995	<<	12.023.995	<<	12.023.995	<<	12.023.995	<<	12.023.995	<<	12.023.995	<<	12.023.995	<<	
	RS	4.091	4.091	4.091	<<	4.091	4.091	4.091	4.091	4.091	4.091	4.091	4.091	4.091	4.091	
	CP 2017	2.091.020	<<	2.091.020	<<	2.091.020	<<	2.091.020	<<	2.091.020	<<	2.091.020	<<	2.091.020	<<	
	CS	2.091.020	<<	2.091.020	<<	2.091.020	<<	2.091.020	<<	2.091.020	<<	2.091.020	<<	2.091.020	<<	
	CP 2018	2.090.590	<<	2.090.590	<<	2.090.590	<<	2.090.590	<<	2.090.590	<<	2.090.590	<<	2.090.590	<<	
	CS	2.090.590	<<	2.090.590	<<	2.090.590	<<	2.090.590	<<	2.090.590	<<	2.090.590	<<	2.090.590	<<	
CP 2019	2.090.193	<<	2.090.193	<<	2.090.193	<<	2.090.193	<<	2.090.193	<<	2.090.193	<<	2.090.193	<<		
CS	2.090.193	<<	2.090.193	<<	2.090.193	<<	2.090.193	<<	2.090.193	<<	2.090.193	<<	2.090.193	<<		
Società convegni	RS	4.091	4.091	4.091	<<	4.091	4.091	4.091	4.091	4.091	4.091	4.091	4.091	4.091	4.091	
	CP 2017	2.091.020	<<	2.091.020	<<	2.091.020	<<	2.091.020	<<	2.091.020	<<	2.091.020	<<	2.091.020	<<	
	CS	2.091.020	<<	2.091.020	<<	2.091.020	<<	2.091.020	<<	2.091.020	<<	2.091.020	<<	2.091.020	<<	
	CP 2018	2.090.590	<<	2.090.590	<<	2.090.590	<<	2.090.590	<<	2.090.590	<<	2.090.590	<<	2.090.590	<<	
	CS	2.090.590	<<	2.090.590	<<	2.090.590	<<	2.090.590	<<	2.090.590	<<	2.090.590	<<	2.090.590	<<	
	CP 2019	2.090.193	<<	2.090.193	<<	2.090.193	<<	2.090.193	<<	2.090.193	<<	2.090.193	<<	2.090.193	<<	
	CS	2.090.193	<<	2.090.193	<<	2.090.193	<<	2.090.193	<<	2.090.193	<<	2.090.193	<<	2.090.193	<<	
	Prestazioni e servizi sociali di natura integrativa del lavoro, compresi quelli relativi al viaggio sul lavoro	RS	383.295	383.295	383.295	<<	383.295	383.295	383.295	383.295	383.295	383.295	383.295	383.295	383.295	383.295
		CP 2017	9.032.802	<<	9.032.802	<<	9.032.802	<<	9.032.802	<<	9.032.802	<<	9.032.802	<<	9.032.802	<<
		CS	10.189.791	<<	10.189.791	<<	10.189.791	<<	10.189.791	<<	10.189.791	<<	10.189.791	<<	10.189.791	<<
		CP 2018	9.855.708	<<	9.855.708	<<	9.855.708	<<	9.855.708	<<	9.855.708	<<	9.855.708	<<	9.855.708	<<
		CS	9.854.610	<<	9.854.610	<<	9.854.610	<<	9.854.610	<<	9.854.610	<<	9.854.610	<<	9.854.610	<<
CP 2019		9.032.802	<<	9.032.802	<<	9.032.802	<<	9.032.802	<<	9.032.802	<<	9.032.802	<<	9.032.802	<<	
CS		9.853.673	<<	9.853.673	<<	9.853.673	<<	9.853.673	<<	9.853.673	<<	9.853.673	<<	9.853.673	<<	



MINISTERO DEL LAVORO E DELLE POLITICHE SOCIALI
BILANCIO PER AZIONI

Ministero di competenza Azioni Titolo	in Euro									
	04/01/2012	Dispendio di Legge di bilancio Sancito il con provvedimento normativo	Entrata finanziaria di bilancio Sancito il con provvedimento normativo	Dispendio di Legge di bilancio Integrato (Sec. II - Sez. II) con provvedimento normativo	Sezioni II variazioni d'IVA in propensione	Sezioni I Principali mutamenti di passiva previdente nella propensione	Sezioni I Variazioni d'IVA in propensione	Sezioni I Principali mutamenti di passiva previdente nella propensione	Sezioni I Principali mutamenti di passiva previdente nella propensione	Sezioni I Principali mutamenti di passiva previdente nella propensione
Spese correnti	MS	206.270	076.270	076.270	<<	076.270	076.270	076.270	076.270	076.270
	CP 2017	5.205.357	5.205.357	5.205.357	<<	5.205.357	5.205.357	5.205.357	5.205.357	5.205.357
	CS	5.438.710	5.438.710	5.438.710	<<	5.438.710	5.438.710	5.438.710	5.438.710	5.438.710
	CP 2018	5.128.263	5.128.263	5.128.263	<<	5.128.263	5.128.263	5.128.263	5.128.263	5.128.263
	CS	5.127.165	5.127.165	5.127.165	<<	5.127.165	5.127.165	5.127.165	5.127.165	5.127.165
	CP 2019	5.205.357	5.205.357	5.205.357	<<	5.205.357	5.205.357	5.205.357	5.205.357	5.205.357
CS	5.206.357	5.206.357	5.206.357	<<	5.206.357	5.206.357	5.206.357	5.206.357	5.206.357	
Spese in conto capitale	MS	117.046	117.046	117.046	<<	117.046	117.046	117.046	117.046	117.046
	CP 2017	4.727.445	4.727.445	4.727.445	<<	4.727.445	4.727.445	4.727.445	4.727.445	4.727.445
	CS	4.743.081	4.743.081	4.743.081	<<	4.743.081	4.743.081	4.743.081	4.743.081	4.743.081
	CP 2018	4.727.445	4.727.445	4.727.445	<<	4.727.445	4.727.445	4.727.445	4.727.445	4.727.445
	CS	4.727.445	4.727.445	4.727.445	<<	4.727.445	4.727.445	4.727.445	4.727.445	4.727.445
	CP 2019	4.727.445	4.727.445	4.727.445	<<	4.727.445	4.727.445	4.727.445	4.727.445	4.727.445
CS	4.727.445	4.727.445	4.727.445	<<	4.727.445	4.727.445	4.727.445	4.727.445	4.727.445	




MINISTERO DEL LAVORO E DELLE POLITICHE SOCIALI
BILANCIO PER AZIONE

Ministero Programmi Azioni Titolo	in Euro																							
	Dispendio di legge di bilancio 2017 CP CS	Dispendio di legge di bilancio 2018 CP CS	Dispendio di legge di bilancio 2019 CP CS	Entrata finanziaria di legge di bilancio 2017 CP CS	Entrata finanziaria di legge di bilancio 2018 CP CS	Entrata finanziaria di legge di bilancio 2019 CP CS	Salvo II di legge di bilancio 2017 CP CS	Salvo II di legge di bilancio 2018 CP CS	Salvo II di legge di bilancio 2019 CP CS	Salvo II di legge di bilancio 2017 CP CS	Salvo II di legge di bilancio 2018 CP CS	Salvo II di legge di bilancio 2019 CP CS	Salvo II di legge di bilancio 2017 CP CS	Salvo II di legge di bilancio 2018 CP CS	Salvo II di legge di bilancio 2019 CP CS	Salvo II di legge di bilancio 2017 CP CS	Salvo II di legge di bilancio 2018 CP CS	Salvo II di legge di bilancio 2019 CP CS	Salvo II di legge di bilancio 2017 CP CS	Salvo II di legge di bilancio 2018 CP CS	Salvo II di legge di bilancio 2019 CP CS			
2. Politiche previdenziali (24)	RS	17.876.267.473	17.876.267.473	17.876.267.473	17.876.267.473	17.876.267.473	17.876.267.473	17.876.267.473	17.876.267.473	17.876.267.473	17.876.267.473	17.876.267.473	17.876.267.473	17.876.267.473	17.876.267.473	17.876.267.473	17.876.267.473	17.876.267.473	17.876.267.473	17.876.267.473	17.876.267.473	17.876.267.473		
	CP 2017	61.141.225.511	61.141.225.511	61.141.225.511	61.141.225.511	61.141.225.511	61.141.225.511	61.141.225.511	61.141.225.511	61.141.225.511	61.141.225.511	61.141.225.511	61.141.225.511	61.141.225.511	61.141.225.511	61.141.225.511	61.141.225.511	61.141.225.511	61.141.225.511	61.141.225.511	61.141.225.511	61.141.225.511	61.141.225.511	
	CS	61.141.225.511	61.141.225.511	61.141.225.511	61.141.225.511	61.141.225.511	61.141.225.511	61.141.225.511	61.141.225.511	61.141.225.511	61.141.225.511	61.141.225.511	61.141.225.511	61.141.225.511	61.141.225.511	61.141.225.511	61.141.225.511	61.141.225.511	61.141.225.511	61.141.225.511	61.141.225.511	61.141.225.511	61.141.225.511	
	CP 2018	61.674.380.534	61.674.380.534	61.674.380.534	61.674.380.534	61.674.380.534	61.674.380.534	61.674.380.534	61.674.380.534	61.674.380.534	61.674.380.534	61.674.380.534	61.674.380.534	61.674.380.534	61.674.380.534	61.674.380.534	61.674.380.534	61.674.380.534	61.674.380.534	61.674.380.534	61.674.380.534	61.674.380.534	61.674.380.534	61.674.380.534
	CS	61.674.380.534	61.674.380.534	61.674.380.534	61.674.380.534	61.674.380.534	61.674.380.534	61.674.380.534	61.674.380.534	61.674.380.534	61.674.380.534	61.674.380.534	61.674.380.534	61.674.380.534	61.674.380.534	61.674.380.534	61.674.380.534	61.674.380.534	61.674.380.534	61.674.380.534	61.674.380.534	61.674.380.534	61.674.380.534	61.674.380.534
	CP 2019	61.346.599.611	61.346.599.611	61.346.599.611	61.346.599.611	61.346.599.611	61.346.599.611	61.346.599.611	61.346.599.611	61.346.599.611	61.346.599.611	61.346.599.611	61.346.599.611	61.346.599.611	61.346.599.611	61.346.599.611	61.346.599.611	61.346.599.611	61.346.599.611	61.346.599.611	61.346.599.611	61.346.599.611	61.346.599.611	61.346.599.611
	CS	61.346.599.611	61.346.599.611	61.346.599.611	61.346.599.611	61.346.599.611	61.346.599.611	61.346.599.611	61.346.599.611	61.346.599.611	61.346.599.611	61.346.599.611	61.346.599.611	61.346.599.611	61.346.599.611	61.346.599.611	61.346.599.611	61.346.599.611	61.346.599.611	61.346.599.611	61.346.599.611	61.346.599.611	61.346.599.611	61.346.599.611
	RS	10.260	10.260	10.260	10.260	10.260	10.260	10.260	10.260	10.260	10.260	10.260	10.260	10.260	10.260	10.260	10.260	10.260	10.260	10.260	10.260	10.260	10.260	10.260
	CP 2017	4.645.374	4.645.374	4.645.374	4.645.374	4.645.374	4.645.374	4.645.374	4.645.374	4.645.374	4.645.374	4.645.374	4.645.374	4.645.374	4.645.374	4.645.374	4.645.374	4.645.374	4.645.374	4.645.374	4.645.374	4.645.374	4.645.374	4.645.374
	CS	4.645.374	4.645.374	4.645.374	4.645.374	4.645.374	4.645.374	4.645.374	4.645.374	4.645.374	4.645.374	4.645.374	4.645.374	4.645.374	4.645.374	4.645.374	4.645.374	4.645.374	4.645.374	4.645.374	4.645.374	4.645.374	4.645.374	4.645.374
	CP 2018	4.645.176	4.645.176	4.645.176	4.645.176	4.645.176	4.645.176	4.645.176	4.645.176	4.645.176	4.645.176	4.645.176	4.645.176	4.645.176	4.645.176	4.645.176	4.645.176	4.645.176	4.645.176	4.645.176	4.645.176	4.645.176	4.645.176	4.645.176
	CS	4.645.176	4.645.176	4.645.176	4.645.176	4.645.176	4.645.176	4.645.176	4.645.176	4.645.176	4.645.176	4.645.176	4.645.176	4.645.176	4.645.176	4.645.176	4.645.176	4.645.176	4.645.176	4.645.176	4.645.176	4.645.176	4.645.176	4.645.176
CP 2019	4.644.119	4.644.119	4.644.119	4.644.119	4.644.119	4.644.119	4.644.119	4.644.119	4.644.119	4.644.119	4.644.119	4.644.119	4.644.119	4.644.119	4.644.119	4.644.119	4.644.119	4.644.119	4.644.119	4.644.119	4.644.119	4.644.119	4.644.119	
CS	4.644.119	4.644.119	4.644.119	4.644.119	4.644.119	4.644.119	4.644.119	4.644.119	4.644.119	4.644.119	4.644.119	4.644.119	4.644.119	4.644.119	4.644.119	4.644.119	4.644.119	4.644.119	4.644.119	4.644.119	4.644.119	4.644.119	4.644.119	

Spesa di personale per il programma

Spese correnti



MINISTERO DEL LAVORO E DELLE POLITICHE SOCIALI
BILANCIO PER AZIONE

Ministero Divisione Asson Ticlo	04/07/2014	in Euro							
		Dispendio di Legge di Bilancio di Legge o di Decreto o di Circolare o di Nota o di Nota o di Nota	Entrata finanziaria di Legge di Legge o di Decreto o di Circolare o di Nota o di Nota o di Nota	Diagnosi di Legge di Bilancio di Legge o di Decreto o di Circolare o di Nota o di Nota o di Nota	Sezioni III variazioni che si propongono	Sezioni II Principali variazioni che si propongono	Sezioni I Variazioni che si propongono	Sezione I Principali variazioni che si propongono	Saldo aliquoto (Cap. I - Sez. II) Principali variazioni che si propongono
Sostegno alle gestioni previdenziali - Beneficiari del settore privato	RS	1.904.977.611	1.904.977.611	1.904.977.611	<<	1.904.977.611	1.904.977.611	1.904.977.611	8.934.977.611
	CP 2017	41.357.835.425	41.357.835.425	41.357.835.425	<<	41.357.835.425	41.357.835.425	41.357.835.425	41.447.285.425
	CS	41.357.835.425	41.357.835.425	41.357.835.425	<<	41.357.835.425	41.357.835.425	41.357.835.425	41.447.285.425
	CP 2018	44.363.801.778	44.363.801.778	44.363.801.778	<<	44.363.801.778	44.363.801.778	44.363.801.778	44.698.818.778
	CS	44.363.801.778	44.363.801.778	44.363.801.778	<<	44.363.801.778	44.363.801.778	44.363.801.778	44.698.818.778
Spese comuni	CP 2017	48.251.361.062	48.251.361.062	48.251.361.062	<<	48.251.361.062	48.251.361.062	48.251.361.062	48.756.460.062
	CS	48.251.361.062	48.251.361.062	48.251.361.062	<<	48.251.361.062	48.251.361.062	48.251.361.062	48.756.460.062
	CP 2018	51.367.835.425	51.367.835.425	51.367.835.425	<<	51.367.835.425	51.367.835.425	51.367.835.425	51.447.285.425
	CS	51.367.835.425	51.367.835.425	51.367.835.425	<<	51.367.835.425	51.367.835.425	51.367.835.425	51.447.285.425
	CP 2019	54.363.801.778	54.363.801.778	54.363.801.778	<<	54.363.801.778	54.363.801.778	54.363.801.778	54.698.818.778
Sostegno alle gestioni previdenziali - Beneficiari del settore pubblico	RS	208.547.262	208.547.262	208.547.262	<<	208.547.262	208.547.262	208.547.262	208.547.262
	CP 2017	10.850.856.275	10.850.856.275	10.850.856.275	<<	10.850.856.275	10.850.856.275	10.850.856.275	10.958.436.275
	CS	10.850.856.275	10.850.856.275	10.850.856.275	<<	10.850.856.275	10.850.856.275	10.850.856.275	10.958.436.275
	CP 2018	11.134.485.578	11.134.485.578	11.134.485.578	<<	11.134.485.578	11.134.485.578	11.134.485.578	11.308.085.578
	CS	11.134.485.578	11.134.485.578	11.134.485.578	<<	11.134.485.578	11.134.485.578	11.134.485.578	11.308.085.578
Spese comuni	CP 2017	11.071.530.820	11.071.530.820	11.071.530.820	<<	11.071.530.820	11.071.530.820	11.071.530.820	11.244.130.820
	CS	11.071.530.820	11.071.530.820	11.071.530.820	<<	11.071.530.820	11.071.530.820	11.071.530.820	11.244.130.820
	CP 2018	11.134.485.578	11.134.485.578	11.134.485.578	<<	11.134.485.578	11.134.485.578	11.134.485.578	11.308.085.578
	CS	11.134.485.578	11.134.485.578	11.134.485.578	<<	11.134.485.578	11.134.485.578	11.134.485.578	11.308.085.578
	CP 2019	11.071.530.820	11.071.530.820	11.071.530.820	<<	11.071.530.820	11.071.530.820	11.071.530.820	11.244.130.820

MINISTERO DEL LAVORO E DELLE POLITICHE SOCIALI
BILANCIO PER AZIONI

Ministero Direzione Azioni Titolo	in Euro		Divulgato di Legge di Bilancio di Bilancio Sottoseg. I con precedenti note di spiegazione	Effetti finanziari di bilancio di Bilancio Sottoseg. I con precedenti note di spiegazione	Obiettivo di Legge di Bilancio Integrato (Sec. II - Sez. II) con precedenti note di spiegazione	Sezioni II variazioni che si propongono	Sezioni I Prelimitati risultati dopo la previdenza	Sezioni I Variazioni che si propongono	Sezioni I Prelimitati risultati dopo la previdenza	Sezioni I Variazioni che si propongono	Sezioni I Prelimitati risultati dopo la previdenza	Sezioni I Prelimitati risultati dopo la previdenza	
	RS	CS											
Spese in conto capitale	RS	647 222 047	647 222 047	647 222 047	647 222 047	647 222 047	647 222 047	647 222 047	647 222 047	647 222 047	647 222 047	647 222 047	647 222 047
	CP 2017	3.574.902.169	3.574.902.169	3.574.902.169	3.574.902.169	3.574.902.169	3.574.902.169	3.574.902.169	3.574.902.169	3.574.902.169	3.574.902.169	3.574.902.169	3.574.902.169
	CS	3.574.902.169	3.574.902.169	3.574.902.169	3.574.902.169	3.574.902.169	3.574.902.169	3.574.902.169	3.574.902.169	3.574.902.169	3.574.902.169	3.574.902.169	3.574.902.169
	CP 2018	3.565.162.169	3.565.162.169	3.565.162.169	3.565.162.169	3.565.162.169	3.565.162.169	3.565.162.169	3.565.162.169	3.565.162.169	3.565.162.169	3.565.162.169	3.565.162.169
	CS	3.565.162.169	3.565.162.169	3.565.162.169	3.565.162.169	3.565.162.169	3.565.162.169	3.565.162.169	3.565.162.169	3.565.162.169	3.565.162.169	3.565.162.169	3.565.162.169
	CP 2019	3.482.932.169	3.482.932.169	3.482.932.169	3.482.932.169	3.482.932.169	3.482.932.169	3.482.932.169	3.482.932.169	3.482.932.169	3.482.932.169	3.482.932.169	3.482.932.169
	CS	3.482.932.169	3.482.932.169	3.482.932.169	3.482.932.169	3.482.932.169	3.482.932.169	3.482.932.169	3.482.932.169	3.482.932.169	3.482.932.169	3.482.932.169	3.482.932.169
	RS	647 222 047	647 222 047	647 222 047	647 222 047	647 222 047	647 222 047	647 222 047	647 222 047	647 222 047	647 222 047	647 222 047	647 222 047
	CP 2017	3.574.902.169	3.574.902.169	3.574.902.169	3.574.902.169	3.574.902.169	3.574.902.169	3.574.902.169	3.574.902.169	3.574.902.169	3.574.902.169	3.574.902.169	3.574.902.169
	CS	3.574.902.169	3.574.902.169	3.574.902.169	3.574.902.169	3.574.902.169	3.574.902.169	3.574.902.169	3.574.902.169	3.574.902.169	3.574.902.169	3.574.902.169	3.574.902.169
	CP 2018	3.565.162.169	3.565.162.169	3.565.162.169	3.565.162.169	3.565.162.169	3.565.162.169	3.565.162.169	3.565.162.169	3.565.162.169	3.565.162.169	3.565.162.169	3.565.162.169
	CS	3.565.162.169	3.565.162.169	3.565.162.169	3.565.162.169	3.565.162.169	3.565.162.169	3.565.162.169	3.565.162.169	3.565.162.169	3.565.162.169	3.565.162.169	3.565.162.169
	CP 2019	3.482.932.169	3.482.932.169	3.482.932.169	3.482.932.169	3.482.932.169	3.482.932.169	3.482.932.169	3.482.932.169	3.482.932.169	3.482.932.169	3.482.932.169	3.482.932.169
	CS	3.482.932.169	3.482.932.169	3.482.932.169	3.482.932.169	3.482.932.169	3.482.932.169	3.482.932.169	3.482.932.169	3.482.932.169	3.482.932.169	3.482.932.169	3.482.932.169
	Totale consolidabile obbligazione della maglieria e dello Iorificio	RS	290.150.953	290.150.953	290.150.953	290.150.953	290.150.953	290.150.953	290.150.953	290.150.953	290.150.953	290.150.953	290.150.953
CP 2017		679.829.138	679.829.138	679.829.138	679.829.138	679.829.138	679.829.138	679.829.138	679.829.138	679.829.138	679.829.138	679.829.138	679.829.138
CS		679.829.138	679.829.138	679.829.138	679.829.138	679.829.138	679.829.138	679.829.138	679.829.138	679.829.138	679.829.138	679.829.138	679.829.138
CP 2018		679.829.138	679.829.138	679.829.138	679.829.138	679.829.138	679.829.138	679.829.138	679.829.138	679.829.138	679.829.138	679.829.138	679.829.138
CS		679.829.138	679.829.138	679.829.138	679.829.138	679.829.138	679.829.138	679.829.138	679.829.138	679.829.138	679.829.138	679.829.138	679.829.138
CP 2019		679.829.138	679.829.138	679.829.138	679.829.138	679.829.138	679.829.138	679.829.138	679.829.138	679.829.138	679.829.138	679.829.138	679.829.138
CS		679.829.138	679.829.138	679.829.138	679.829.138	679.829.138	679.829.138	679.829.138	679.829.138	679.829.138	679.829.138	679.829.138	679.829.138
RS		290.150.953	290.150.953	290.150.953	290.150.953	290.150.953	290.150.953	290.150.953	290.150.953	290.150.953	290.150.953	290.150.953	290.150.953
CP 2017		679.829.138	679.829.138	679.829.138	679.829.138	679.829.138	679.829.138	679.829.138	679.829.138	679.829.138	679.829.138	679.829.138	679.829.138
CS		679.829.138	679.829.138	679.829.138	679.829.138	679.829.138	679.829.138	679.829.138	679.829.138	679.829.138	679.829.138	679.829.138	679.829.138
CP 2018		679.829.138	679.829.138	679.829.138	679.829.138	679.829.138	679.829.138	679.829.138	679.829.138	679.829.138	679.829.138	679.829.138	679.829.138
CS		679.829.138	679.829.138	679.829.138	679.829.138	679.829.138	679.829.138	679.829.138	679.829.138	679.829.138	679.829.138	679.829.138	679.829.138
CP 2019		679.829.138	679.829.138	679.829.138	679.829.138	679.829.138	679.829.138	679.829.138	679.829.138	679.829.138	679.829.138	679.829.138	679.829.138
CS		679.829.138	679.829.138	679.829.138	679.829.138	679.829.138	679.829.138	679.829.138	679.829.138	679.829.138	679.829.138	679.829.138	679.829.138



MINISTERO DEL LAVORO E DELLE POLITICHE SOCIALI
BILANCIO PER AZIONI

Ministero di competenza Azioni Titolo	in Euro									
	04/01/2018	04/01/2017	04/01/2016	04/01/2015	04/01/2014	04/01/2013	04/01/2012	04/01/2011	04/01/2010	04/01/2009
Spese correnti	RS	290.166.381	290.166.381	290.166.381	290.166.381	290.166.381	290.166.381	290.166.381	290.166.381	290.166.381
	CP 2017	629.829.138	629.829.138	629.829.138	629.829.138	629.829.138	629.829.138	629.829.138	629.829.138	629.829.138
	CS	629.829.138	629.829.138	629.829.138	629.829.138	629.829.138	629.829.138	629.829.138	629.829.138	629.829.138
	CP 2018	629.829.138	629.829.138	629.829.138	629.829.138	629.829.138	629.829.138	629.829.138	629.829.138	629.829.138
	CS	629.829.138	629.829.138	629.829.138	629.829.138	629.829.138	629.829.138	629.829.138	629.829.138	629.829.138
	CP 2019	629.829.138	629.829.138	629.829.138	629.829.138	629.829.138	629.829.138	629.829.138	629.829.138	629.829.138
Finanziamento e copertura degli impegni di bilancio	RS	**	**	**	**	**	**	**	**	**
	CP 2017	266.240.554	266.240.554	266.240.554	266.240.554	266.240.554	266.240.554	266.240.554	266.240.554	266.240.554
	CS	266.240.554	266.240.554	266.240.554	266.240.554	266.240.554	266.240.554	266.240.554	266.240.554	266.240.554
	CP 2018	266.240.554	266.240.554	266.240.554	266.240.554	266.240.554	266.240.554	266.240.554	266.240.554	266.240.554
	CS	266.240.554	266.240.554	266.240.554	266.240.554	266.240.554	266.240.554	266.240.554	266.240.554	266.240.554
	CP 2019	266.240.554	266.240.554	266.240.554	266.240.554	266.240.554	266.240.554	266.240.554	266.240.554	266.240.554
Altre risorse	RS	**	**	**	**	**	**	**	**	**
	CP 2017	266.240.554	266.240.554	266.240.554	266.240.554	266.240.554	266.240.554	266.240.554	266.240.554	266.240.554
	CS	266.240.554	266.240.554	266.240.554	266.240.554	266.240.554	266.240.554	266.240.554	266.240.554	266.240.554
	CP 2018	266.240.554	266.240.554	266.240.554	266.240.554	266.240.554	266.240.554	266.240.554	266.240.554	266.240.554
	CS	266.240.554	266.240.554	266.240.554	266.240.554	266.240.554	266.240.554	266.240.554	266.240.554	266.240.554
	CP 2019	266.240.554	266.240.554	266.240.554	266.240.554	266.240.554	266.240.554	266.240.554	266.240.554	266.240.554
Indicazioni finanziarie emesse di natura contabile previsionale	RS	640.024.690	640.024.690	640.024.690	640.024.690	640.024.690	640.024.690	640.024.690	640.024.690	640.024.690
	CP 2017	747.336.771	747.336.771	747.336.771	747.336.771	747.336.771	747.336.771	747.336.771	747.336.771	747.336.771
	CS	747.336.771	747.336.771	747.336.771	747.336.771	747.336.771	747.336.771	747.336.771	747.336.771	747.336.771
	CP 2018	674.751.062	674.751.062	674.751.062	674.751.062	674.751.062	674.751.062	674.751.062	674.751.062	674.751.062
	CS	674.751.062	674.751.062	674.751.062	674.751.062	674.751.062	674.751.062	674.751.062	674.751.062	674.751.062
	CP 2019	672.138.957	672.138.957	672.138.957	672.138.957	672.138.957	672.138.957	672.138.957	672.138.957	672.138.957



MINISTERO DEL LAVORO E DELLE POLITICHE SOCIALI
BILANCIO PER AZIONI

Ministero di competenza Azioni Titolo	Anno	in Euro							Saldo aliquoto (Cat. I - Sez. II) Previsione alla fine della esercizio 2016
		Dispendio di legge di bilancio di bilancio con previsioni non di spesa	Entrate finanziarie di bilancio di bilancio Sezione I per previsioni non di spesa	Dispendio di legge di bilancio integrato (Cat. I - Sez. II) per previsioni non di spesa	Sezione II variazioni di previsione	Sezione I Previsione risultanti dopo la previsione	Sezione I Variazioni di previsione	Sezione I Previsione mutuale dopo previsione	
Spese correnti	RS	642.158.957	642.158.957	642.158.957	<<	642.158.957	642.158.957	642.158.957	642.158.957
	CP 2017	724.336.771	<<	724.336.771	<<	724.336.771	724.336.771	724.336.771	724.336.771
	CS	724.336.771	<<	724.336.771	<<	724.336.771	724.336.771	724.336.771	724.336.771
	CP 2018	644.751.062	<<	644.751.062	<<	644.751.062	644.751.062	644.751.062	644.751.062
	CS	644.751.062	<<	644.751.062	<<	644.751.062	644.751.062	644.751.062	644.751.062
	CP 2019	642.158.957	<<	642.158.957	<<	642.158.957	642.158.957	642.158.957	642.158.957
CS	642.158.957	<<	642.158.957	<<	642.158.957	642.158.957	642.158.957	642.158.957	
Contributo dello Stato al finanziamento del GAS per la politica previdenziale	RS	224.677.640	224.677.640	224.677.640	<<	224.677.640	224.677.640	224.677.640	224.677.640
	CP 2017	389.104.703	<<	389.104.703	<<	389.104.703	389.104.703	389.104.703	389.104.703
	CS	389.104.703	<<	389.104.703	<<	389.104.703	389.104.703	389.104.703	389.104.703
	CP 2018	389.104.703	<<	389.104.703	<<	389.104.703	389.104.703	389.104.703	389.104.703
	CS	389.104.703	<<	389.104.703	<<	389.104.703	389.104.703	389.104.703	389.104.703
	CP 2019	389.104.703	<<	389.104.703	<<	389.104.703	389.104.703	389.104.703	389.104.703
CS	389.104.703	<<	389.104.703	<<	389.104.703	389.104.703	389.104.703	389.104.703	
Altre correnti	RS	224.677.640	224.677.640	224.677.640	<<	224.677.640	224.677.640	224.677.640	224.677.640
	CP 2017	389.104.703	<<	389.104.703	<<	389.104.703	389.104.703	389.104.703	389.104.703
	CS	389.104.703	<<	389.104.703	<<	389.104.703	389.104.703	389.104.703	389.104.703
	CP 2018	389.104.703	<<	389.104.703	<<	389.104.703	389.104.703	389.104.703	389.104.703
	CS	389.104.703	<<	389.104.703	<<	389.104.703	389.104.703	389.104.703	389.104.703
	CP 2019	389.104.703	<<	389.104.703	<<	389.104.703	389.104.703	389.104.703	389.104.703
CS	389.104.703	<<	389.104.703	<<	389.104.703	389.104.703	389.104.703	389.104.703	
Altre passività del bilancio del Sistema di politica previdenziale	RS	60.600	60.600	60.600	<<	60.600	60.600	60.600	60.600
	CP 2017	438.896	<<	438.896	<<	438.896	438.896	438.896	438.896
	CS	438.896	<<	438.896	<<	438.896	438.896	438.896	438.896
	CP 2018	437.862	<<	437.862	<<	437.862	437.862	437.862	437.862
	CS	437.862	<<	437.862	<<	437.862	437.862	437.862	437.862
	CP 2019	438.896	<<	438.896	<<	438.896	438.896	438.896	438.896
CS	438.896	<<	438.896	<<	438.896	438.896	438.896	438.896	



MINISTERO DEL LAVORO E DELLE POLITICHE SOCIALI
BILANCIO PER AZIONI

Ministero di competenza Azioni Titolo	04/01/2016		in Euro							
	RS	CS	Divulgato di Legge di Bilancio Stato II con prescelti nuovi di erogazione	Effetti finanziari di bilancio di bilancio Stato II con prescelti nuovi di erogazione	Diagnostici di Legge di Bilancio Integrato (Sec. II - Sez. II) con prescelti nuovi di erogazione	Sezioni II variazioni di bilancio proporzionale	Sezioni I Prestazioni realizzati dopo la prescrizione	Sezioni I Variazioni di bilancio proporzionale	Sezioni I Prestazioni realizzati dopo la prescrizione	Bilancio definitivo (Sec. I - Sez. II) Prestazioni realizzati dopo la prescrizione
Spese correnti	RS		66.904	66.904	66.904	66	66	66	66	66
	CP 2017		435.946	435.946	435.946	66	66	66	66	435.946
	CS		448.357	448.357	448.357	66	66	66	66	448.357
	CP 2018		434.913	434.913	434.913	66	66	66	66	434.913
	CS		442.170	442.170	442.170	66	66	66	66	442.170
	CP 2019		435.946	435.946	435.946	66	66	66	66	435.946
CS		439.753	439.753	439.753	66	66	66	66	439.753	
Spese in conto capitale	RS		66	66	66	66	66	66	66	66
	CP 2017		2.949	2.949	2.949	66	66	66	66	2.949
	CS		2.949	2.949	2.949	66	66	66	66	2.949
	CP 2018		2.949	2.949	2.949	66	66	66	66	2.949
	CS		2.949	2.949	2.949	66	66	66	66	2.949
	CP 2019		2.949	2.949	2.949	66	66	66	66	2.949
CS		2.949	2.949	2.949	66	66	66	66	2.949	
AZIONE IN COORDINAMENTO	RS		66	66	66	66	66	66	66	66
	CP 2017		66	66	66	66	66	66	66	66
	CS		66	66	66	66	66	66	66	66
	CP 2018		66	66	66	66	66	66	66	66
	CS		66	66	66	66	66	66	66	66
	CP 2019		66	66	66	66	66	66	66	66
	CS		66	66	66	66	66	66	66	66
	RS		66	66	66	66	66	66	66	66
	CP 2017		66	66	66	66	66	66	66	66
	CS		66	66	66	66	66	66	66	66
	CP 2018		66	66	66	66	66	66	66	66
	CS		66	66	66	66	66	66	66	66
CP 2019		66	66	66	66	66	66	66	66	
CS		66	66	66	66	66	66	66	66	



MINISTERO DEL LAVORO E DELLE POLITICHE SOCIALI
BILANCIO PER AZIONI

Ministero Programmi Azioni Titolo	04/01/2017	in Euro									
		Dispendio di Legge di bilancio Sezione I C/P C/S	Entrata finanziaria di bilancio Sezione I C/P C/S	Obiettivo di Legge di bilancio Integrato (Sec. II - Sez. II) C/P C/S	Sezione II variazioni C/P proposizione	Sezione I Prestazioni realizzate dopo la prescrizione	Sezione I Variazioni C/P a preparazione	Sezione I Prestazioni realizzate dopo la prescrizione	Sezione I Prestazioni realizzate dopo la prescrizione	Bilancio attuato (Sec. I - Sez. II) Prestazioni realizzate dopo la prescrizione	
2. BIRIBI sociali, politiche sociali e famiglia (2.4)	RS	707.004.192	700.000.000	700.000.000	<<	370.015.499	1.400.000	370.015.499	370.015.499	370.015.499	
	CP 2017	50.543.544,27	606.000.000	5.189.687,261	<<	30.569.641,261	1.400.000	30.569.641,261	31.191.041,261	31.191.041,261	
	CS	20.662.266,517	606.000.000	5.289.266,517	<<	30.690.266,517	1.400.000	30.690.266,517	31.298.668,517	31.298.668,517	
	CP 2018	21.577.263,217	682.000.000	32.219.253,217	<<	31.527.733,217	42.000.000	42.000.000	32.261.853,217	32.261.853,217	
	CS	21.558.796,899	682.000.000	32.221.756,839	<<	31.528.758,839	42.000.000	42.000.000	32.264.358,839	32.264.358,839	
	CP 2019	21.762.845,169	682.000.000	32.454.846,169	<<	31.762.845,169	1.400.000	1.400.000	32.456.245,169	32.456.245,169	
CS	21.742.782,360	682.000.000	32.454.782,360	<<	31.762.782,360	1.400.000	1.400.000	32.456.182,360	32.456.182,360		
2.7 Tesoro settore (strutturato) in voti/benefici, Differenziali e formazioni gestite e responsabilità sociale delle imprese e delle organizzazioni (7.4.2)	RS	26.124.617	<<	26.124.617	<<	26.124.617	<<	26.124.617	26.124.617	26.124.617	
	CP 2017	27.195.427	<<	27.195.427	<<	27.195.427	<<	27.195.427	27.195.427	27.195.427	
	CS	28.776.825	<<	28.776.825	<<	28.776.825	<<	28.776.825	28.776.825	28.776.825	
	CP 2018	27.108.543	<<	27.108.543	<<	27.108.543	<<	27.108.543	27.108.543	27.108.543	
	CS	27.112.170	<<	27.112.170	<<	27.112.170	<<	27.112.170	27.112.170	27.112.170	
	CP 2019	27.184.869	<<	27.184.869	<<	27.184.869	<<	27.184.869	27.184.869	27.184.869	
CS	27.198.350	<<	27.198.350	<<	27.198.350	<<	27.198.350	27.198.350	27.198.350		
Spese di personale per il programma	RS	3.657	<<	3.657	<<	3.657	<<	3.657	3.657	3.657	
	CP 2017	1.577.826	<<	1.577.826	<<	1.577.826	<<	1.577.826	1.577.826	1.577.826	
	CS	1.577.826	<<	1.577.826	<<	1.577.826	<<	1.577.826	1.577.826	1.577.826	
	CP 2018	1.577.718	<<	1.577.718	<<	1.577.718	<<	1.577.718	1.577.718	1.577.718	
	CS	1.577.710	<<	1.577.710	<<	1.577.710	<<	1.577.710	1.577.710	1.577.710	
	CP 2019	1.577.498	<<	1.577.498	<<	1.577.498	<<	1.577.498	1.577.498	1.577.498	
CS	1.577.460	<<	1.577.460	<<	1.577.460	<<	1.577.460	1.577.460	1.577.460		
Spese correnti	RS	3.657	<<	3.657	<<	3.657	<<	3.657	3.657	3.657	
	CP 2017	1.577.826	<<	1.577.826	<<	1.577.826	<<	1.577.826	1.577.826	1.577.826	
	CS	1.577.826	<<	1.577.826	<<	1.577.826	<<	1.577.826	1.577.826	1.577.826	
	CP 2018	1.577.718	<<	1.577.718	<<	1.577.718	<<	1.577.718	1.577.718	1.577.718	
	CS	1.577.710	<<	1.577.710	<<	1.577.710	<<	1.577.710	1.577.710	1.577.710	
	CP 2019	1.577.498	<<	1.577.498	<<	1.577.498	<<	1.577.498	1.577.498	1.577.498	
CS	1.577.460	<<	1.577.460	<<	1.577.460	<<	1.577.460	1.577.460	1.577.460		



MINISTERO DEL LAVORO E DELLE POLITICHE SOCIALI
BILANCIO PER AZIONI

Ministero di competenza Azioni Ticlo	04/07/2012	in Euro									
		Dispendio di Legge di bilancio Sancito il con procedimenti non di natura contabile	Entrate finanziarie di bilancio Sancite il con procedimenti non di natura contabile	Dispendio di Legge di bilancio Integrato (Sec. I - Sec. II) con procedimenti non di natura contabile	Sezioni II variazioni di bilancio proposizione	Sezioni I Principali risultanti dopo la previdenza	Sezioni I Variazioni di bilancio proposizione	Sezioni I Principali risultanti dopo la previdenza	Sezioni I Principali risultanti dopo la previdenza	Bilancio definitivo (Sec. I - Sec. II) Principali risultanti dopo la previdenza	
Sviluppo promozione monitoraggio e controllo delle organizzazioni di terzo settore	RS	26.170.945	26.170.945	26.170.945	<<	26.170.945	26.170.945	26.170.945	26.170.945	<<	26.170.945
	CP 2017	25.617.471	<<	25.617.471	<<	25.617.471	25.617.471	25.617.471	25.617.471	<<	25.617.471
	CS	22.198.869	<<	32.198.869	<<	32.198.869	32.198.869	32.198.869	32.198.869	<<	32.198.869
	CP 2018	25.530.830	<<	25.530.830	<<	25.530.830	25.530.830	25.530.830	25.530.830	<<	25.530.830
	CS	25.534.452	<<	25.534.452	<<	25.534.452	25.534.452	25.534.452	25.534.452	<<	25.534.452
	CP 2019	26.817.471	<<	26.817.471	<<	26.817.471	26.817.471	26.817.471	26.817.471	<<	26.817.471
CS	25.620.862	<<	25.620.862	<<	25.620.862	25.620.862	25.620.862	25.620.862	<<	25.620.862	
Spese comuni	RS	26.170.945	26.170.945	26.170.945	<<	26.170.945	26.170.945	26.170.945	26.170.945	<<	26.170.945
	CP 2017	25.615.642	<<	25.615.642	<<	25.615.642	25.615.642	25.615.642	25.615.642	<<	25.615.642
	CS	22.187.040	<<	32.187.040	<<	32.187.040	32.187.040	32.187.040	32.187.040	<<	32.187.040
	CP 2018	25.529.001	<<	25.529.001	<<	25.529.001	25.529.001	25.529.001	25.529.001	<<	25.529.001
	CS	25.532.629	<<	25.532.629	<<	25.532.629	25.532.629	25.532.629	25.532.629	<<	25.532.629
	CP 2019	26.815.642	<<	26.815.642	<<	26.815.642	26.815.642	26.815.642	26.815.642	<<	26.815.642
CS	25.619.063	<<	25.619.063	<<	25.619.063	25.619.063	25.619.063	25.619.063	<<	25.619.063	
Altre in corso di vita	RS	<<	<<	<<	<<	<<	<<	<<	<<	<<	<<
	CP 2017	1.829	<<	1.829	<<	1,829	1,829	1,829	1,829	<<	1,829
	CS	1,829	<<	1,829	<<	1,829	1,829	1,829	1,829	<<	1,829
	CP 2018	1,829	<<	1,829	<<	1,829	1,829	1,829	1,829	<<	1,829
	CS	1,829	<<	1,829	<<	1,829	1,829	1,829	1,829	<<	1,829
	CP 2019	1,829	<<	1,829	<<	1,829	1,829	1,829	1,829	<<	1,829
CS	1,829	<<	1,829	<<	1,829	1,829	1,829	1,829	<<	1,829	



MINISTERO DEL LAVORO E DELLE POLITICHE SOCIALI
BILANCIO PER AZIONI

Ministero di competenza Azioni Titolo	04/07/2015	in Euro											
		Dispendio di Legge di Bilancio Sezione II C/P C/S	Entrata finanziaria di Bilancio Sezione I C/P C/S	Obiettivo di Legge di Bilancio Integrato (Sec. II - Sez. II) C/P C/S	Sezione II Variazioni C/P a proposizione	Sezione I Prestazioni realizzate dopo la previdenza	Sezione I Variazioni C/P a proposizione	Sezione I Prestazioni realizzate dopo la previdenza	Sezione I Prestazioni realizzate dopo la previdenza	Bilancio attuato (Sec. I - Sez. II) Previsione della legge di Bilancio 04/07/2015			
2.2 Trasferimenti assistenziali a fini previdenziali, trattamenti nazionali spese sociali, programmi di monitoraggio e valutazione politiche sociali e di inclusione attiva (24.72)	RS	673.910.876	673.910.876	673.910.876	<<	673.910.876	673.910.876	673.910.876	673.910.876	<<	673.910.876	673.910.876	673.910.876
	CP 2017	50.556.465.853	606.000.000	5.742.485.834	<<	50.556.465.834	1.400.000	50.556.465.834	50.556.465.834	<<	50.556.465.834	50.556.465.834	50.556.465.834
	CS	50.658.469.652	606.000.000	5.764.489.652	<<	50.658.469.652	1.400.000	50.658.469.652	50.658.469.652	<<	50.658.469.652	50.658.469.652	50.658.469.652
	CP 2018	21.500.144.669	682.000.000	32.187.146.669	<<	21.500.144.669	42.000.000	21.500.144.669	21.500.144.669	<<	21.500.144.669	21.500.144.669	21.500.144.669
	CS	21.502.644.669	682.000.000	32.194.844.669	<<	21.502.644.669	42.000.000	21.502.644.669	21.502.644.669	<<	21.502.644.669	21.502.644.669	21.502.644.669
	CP 2019	21.736.860.070	682.000.000	32.427.680.070	<<	21.736.860.070	1.400.000	21.736.860.070	21.736.860.070	<<	21.736.860.070	21.736.860.070	21.736.860.070
	CS	21.735.580.570	682.000.000	32.421.580.570	<<	21.735.580.570	1.400.000	21.735.580.570	21.735.580.570	<<	21.735.580.570	21.735.580.570	21.735.580.570
	RS	129	<<	129	<<	129	<<	129	129	<<	129	129	129
	CP 2017	3.742.287	<<	3.742.287	<<	3.742.287	<<	3.742.287	3.742.287	<<	3.742.287	3.742.287	3.742.287
	CS	3.742.287	<<	3.742.287	<<	3.742.287	<<	3.742.287	3.742.287	<<	3.742.287	3.742.287	3.742.287
CP 2018	3.742.166	<<	3.742.166	<<	3.742.166	<<	3.742.166	3.742.166	<<	3.742.166	3.742.166	3.742.166	
CS	3.742.160	<<	3.742.166	<<	3.742.166	<<	3.742.166	3.742.166	<<	3.742.166	3.742.166	3.742.166	
CP 2019	3.742.045	<<	3.742.046	<<	3.742.046	<<	3.742.046	3.742.046	<<	3.742.046	3.742.046	3.742.046	
CS	3.742.045	<<	3.742.046	<<	3.742.046	<<	3.742.046	3.742.046	<<	3.742.046	3.742.046	3.742.046	
Spese a portamento per il periodo	RS	129	<<	129	<<	129	<<	129	129	<<	129	129	129
	CP 2017	3.742.287	<<	3.742.287	<<	3.742.287	<<	3.742.287	3.742.287	<<	3.742.287	3.742.287	3.742.287
	CS	3.742.287	<<	3.742.287	<<	3.742.287	<<	3.742.287	3.742.287	<<	3.742.287	3.742.287	3.742.287
	CP 2018	3.742.166	<<	3.742.166	<<	3.742.166	<<	3.742.166	3.742.166	<<	3.742.166	3.742.166	3.742.166
CS	3.742.160	<<	3.742.166	<<	3.742.166	<<	3.742.166	3.742.166	<<	3.742.166	3.742.166	3.742.166	
CP 2019	3.742.045	<<	3.742.046	<<	3.742.046	<<	3.742.046	3.742.046	<<	3.742.046	3.742.046	3.742.046	
CS	3.742.045	<<	3.742.046	<<	3.742.046	<<	3.742.046	3.742.046	<<	3.742.046	3.742.046	3.742.046	
Conto delle spese per politiche sociali progr. e inv. in territorio	RS	61.687.672	<<	61.687.672	<<	61.687.672	<<	61.687.672	61.687.672	<<	61.687.672	61.687.672	61.687.672
	CP 2017	529.263.364	<<	321.263.364	<<	529.263.364	1.400.000	529.263.364	529.263.364	<<	529.263.364	529.263.364	529.263.364
	CS	529.263.406	<<	321.263.406	<<	529.263.406	1.400.000	529.263.406	529.263.406	<<	529.263.406	529.263.406	529.263.406
	CP 2018	318.440.621	<<	318.440.621	<<	318.440.621	1.400.000	318.440.621	318.440.621	<<	318.440.621	318.440.621	318.440.621
CS	318.440.621	<<	318.440.621	<<	318.440.621	1.400.000	318.440.621	318.440.621	<<	318.440.621	318.440.621	318.440.621	
CP 2019	329.645.282	<<	329.645.282	<<	329.645.282	1.400.000	329.645.282	329.645.282	<<	329.645.282	329.645.282	329.645.282	
CS	329.645.282	<<	329.645.282	<<	329.645.282	1.400.000	329.645.282	329.645.282	<<	329.645.282	329.645.282	329.645.282	



MINISTERO DEL LAVORO E DELLE POLITICHE SOCIALI
BILANCIO PER AZIONE

Ministero Amministrazione Azioni Titolo	Divulgato di Legge di Bilancio Sezione II con precedenti note di spiegazione	Effetti finanziari di bilancio di bilancio Sezione I con precedenti note di spiegazione	Dispendio di Legge di Bilancio Integrato (Sec. II - Sez. II) con precedenti note di spiegazione	Sezione II Variazioni che si propongono	Sezione I Finanziaria mutamenti della previdenza	Sezione I Variazioni che si propongono	Sezione I Finanziaria mutamenti della previdenza	Sezione I Finanziaria mutamenti della previdenza	Sezione I Finanziaria mutamenti della previdenza	04/07/174	
										Saldo attuato (Sec. I - Sez. II) Previsione attuata (previsione definitiva)	Sezione I Finanziaria mutamenti della previdenza
Spese correnti	RS	61.897.677	61.897.677	<<	61.897.677	61.897.677	61.897.677	61.897.677	61.897.677	61.897.677	61.897.677
	CP 2017	329.863.364	321.963.364	<<	321.963.364	329.863.364	329.863.364	329.863.364	329.863.364	329.863.364	329.863.364
	CS	358.991.406	359.991.406	<<	359.991.406	358.991.406	358.991.406	358.991.406	358.991.406	358.991.406	358.991.406
	CP 2018	318.440.621	318.440.621	<<	318.440.621	318.440.621	318.440.621	318.440.621	318.440.621	318.440.621	318.440.621
	CS	318.440.621	318.440.621	<<	318.440.621	318.440.621	318.440.621	318.440.621	318.440.621	318.440.621	318.440.621
	CP 2019	323.645.282	323.645.282	<<	323.645.282	323.645.282	323.645.282	323.645.282	323.645.282	323.645.282	323.645.282
CS	323.645.282	323.645.282	<<	323.645.282	323.645.282	323.645.282	323.645.282	323.645.282	323.645.282	323.645.282	
Inizi di cont. non autorizzate, pendenti con distacco	RS	672.606.600	472.606.600	<<	472.606.600	672.606.600	672.606.600	672.606.600	672.606.600	672.606.600	672.606.600
	CP 2017	19.143.044.785	19.143.044.785	<<	19.143.044.785	19.143.044.785	19.143.044.785	19.143.044.785	19.143.044.785	19.143.044.785	19.143.044.785
	CS	18.172.880.381	18.182.880.381	<<	18.182.880.381	18.172.880.381	18.172.880.381	18.172.880.381	18.172.880.381	18.172.880.381	18.172.880.381
	CP 2018	19.660.495.867	19.660.495.867	<<	19.660.495.867	19.660.495.867	19.660.495.867	19.660.495.867	19.660.495.867	19.660.495.867	19.660.495.867
	CS	18.602.895.867	18.602.895.867	<<	18.602.895.867	18.602.895.867	18.602.895.867	18.602.895.867	18.602.895.867	18.602.895.867	18.602.895.867
	CP 2019	20.260.847.765	20.260.847.765	<<	20.260.847.765	20.260.847.765	20.260.847.765	20.260.847.765	20.260.847.765	20.260.847.765	20.260.847.765
CS	20.260.847.765	20.260.847.765	<<	20.260.847.765	20.260.847.765	20.260.847.765	20.260.847.765	20.260.847.765	20.260.847.765	20.260.847.765	
Altre correnti	RS	452.606.600	452.606.600	<<	452.606.600	452.606.600	452.606.600	452.606.600	452.606.600	452.606.600	452.606.600
	CP 2017	19.143.044.384	19.143.044.384	<<	19.143.044.384	19.143.044.384	19.143.044.384	19.143.044.384	19.143.044.384	19.143.044.384	19.143.044.384
	CS	18.172.880.200	18.182.880.200	<<	18.182.880.200	18.172.880.200	18.172.880.200	18.172.880.200	18.172.880.200	18.172.880.200	18.172.880.200
	CP 2018	19.660.495.486	19.660.495.486	<<	19.660.495.486	19.660.495.486	19.660.495.486	19.660.495.486	19.660.495.486	19.660.495.486	19.660.495.486
	CS	18.602.895.486	18.602.895.486	<<	18.602.895.486	18.602.895.486	18.602.895.486	18.602.895.486	18.602.895.486	18.602.895.486	18.602.895.486
	CP 2019	20.260.847.384	20.260.847.384	<<	20.260.847.384	20.260.847.384	20.260.847.384	20.260.847.384	20.260.847.384	20.260.847.384	20.260.847.384
CS	20.260.847.384	20.260.847.384	<<	20.260.847.384	20.260.847.384	20.260.847.384	20.260.847.384	20.260.847.384	20.260.847.384	20.260.847.384	
Spese in conto capitale	RS	<<	<<	<<	<<	<<	<<	<<	<<	<<	<<
	CP 2017	301	301	<<	301	301	301	301	301	301	301
	CS	301	301	<<	301	301	301	301	301	301	301
	CP 2018	301	301	<<	301	301	301	301	301	301	301
	CS	301	301	<<	301	301	301	301	301	301	301
	CP 2019	301	301	<<	301	301	301	301	301	301	301
CS	301	301	<<	301	301	301	301	301	301	301	



MINISTERO DEL LAVORO E DELLE POLITICHE SOCIALI
BILANCIO PER AZIONI

Ministero di competenza Azioni Titolo	04/07/2015	in Euro													
		Davanti a Legge di Bilancio 2017 CP CS	Ente finanziario di bilancio 2017 CP CS	Obiettivo di Legge di Bilancio Integrato (Leg. 11 - Sez. II) 2017 CP CS	Sezioni II variazioni che si propongono	Sezioni I Principali risultati dopo la previdenza	Sezioni I Variazioni che si propongono	Sezione I Principali risultati dopo la previdenza	Sezioni II variazioni che si propongono	Sezioni I Principali risultati dopo la previdenza	Sezioni I Principali risultati dopo la previdenza	Bilancio definitivo (Sez. I - Sez. II) Principali risultati dopo la previdenza			
Politiche per l'infanzia e la famiglia	RS	106.673.976	106.673.976	106.673.976	<<	106.673.976	<<	106.673.976	<<	106.673.976	<<	106.673.976	<<	106.673.976	106.673.976
	CP 2017	4.276.117.258	606.000.000	4.882.117.258	<<	4.276.117.258	<<	4.276.117.258	<<	4.276.117.258	<<	4.276.117.258	<<	4.276.117.258	4.882.117.258
	CS		606.000.000	4.882.117.258	<<	4.276.117.258	<<	4.276.117.258	<<	4.276.117.258	<<	4.276.117.258	<<	4.276.117.258	4.882.117.258
	CP 2018	4.284.452.729	682.000.000	4.976.452.729	<<	4.284.452.729	<<	4.284.452.729	<<	4.284.452.729	<<	4.284.452.729	<<	4.284.452.729	5.017.452.729
	CS		682.000.000	4.976.452.729	<<	4.284.452.729	<<	4.284.452.729	<<	4.284.452.729	<<	4.284.452.729	<<	4.284.452.729	5.017.452.729
	CP 2019	3.884.700.361	682.000.000	4.573.700.361	<<	3.884.700.361	<<	3.884.700.361	<<	3.884.700.361	<<	3.884.700.361	<<	3.884.700.361	4.573.700.361
CS		682.000.000	4.573.700.361	<<	3.884.700.361	<<	3.884.700.361	<<	3.884.700.361	<<	3.884.700.361	<<	3.884.700.361	4.573.700.361	
Spese correnti	RS	116.473.976	116.473.976	116.473.976	<<	116.473.976	<<	116.473.976	<<	116.473.976	<<	116.473.976	<<	116.473.976	116.473.976
	CP 2017	4.276.116.891	606.000.000	4.882.116.891	<<	4.276.116.891	<<	4.276.116.891	<<	4.276.116.891	<<	4.276.116.891	<<	4.276.116.891	4.882.116.891
	CS		606.000.000	4.882.116.891	<<	4.276.116.891	<<	4.276.116.891	<<	4.276.116.891	<<	4.276.116.891	<<	4.276.116.891	4.882.116.891
	CP 2018	4.284.452.362	682.000.000	4.976.452.362	<<	4.284.452.362	<<	4.284.452.362	<<	4.284.452.362	<<	4.284.452.362	<<	4.284.452.362	5.017.452.362
	CS		682.000.000	4.976.452.362	<<	4.284.452.362	<<	4.284.452.362	<<	4.284.452.362	<<	4.284.452.362	<<	4.284.452.362	5.017.452.362
	CP 2019	3.884.700.361	682.000.000	4.573.700.361	<<	3.884.700.361	<<	3.884.700.361	<<	3.884.700.361	<<	3.884.700.361	<<	3.884.700.361	4.573.700.361
CS		682.000.000	4.573.700.361	<<	3.884.700.361	<<	3.884.700.361	<<	3.884.700.361	<<	3.884.700.361	<<	3.884.700.361	4.573.700.361	
Altre in conto del 147	RS				<<		<<		<<		<<		<<		
	CP 2017		<<	307	<<	307	<<	307	<<	307	<<	307	<<	307	307
	CS		<<	307	<<	307	<<	307	<<	307	<<	307	<<	307	307
	CP 2018		<<	307	<<	307	<<	307	<<	307	<<	307	<<	307	307
	CS		<<	307	<<	307	<<	307	<<	307	<<	307	<<	307	307
	CP 2019		<<	307	<<	307	<<	307	<<	307	<<	307	<<	307	307
	CS		<<	307	<<	307	<<	307	<<	307	<<	307	<<	307	307
	RS				<<		<<		<<		<<		<<		
	CP 2017		<<	72.780.047	<<	72.780.047	<<	72.780.047	<<	72.780.047	<<	72.780.047	<<	72.780.047	72.780.047
	CS		<<	72.780.047	<<	72.780.047	<<	72.780.047	<<	72.780.047	<<	72.780.047	<<	72.780.047	72.780.047
	CP 2018		<<	81.729.882.560	<<	81.729.882.560	<<	81.729.882.560	<<	81.729.882.560	<<	81.729.882.560	<<	81.729.882.560	81.729.882.560
	CS		<<	81.729.882.560	<<	81.729.882.560	<<	81.729.882.560	<<	81.729.882.560	<<	81.729.882.560	<<	81.729.882.560	81.729.882.560
CP 2019		<<	81.729.882.560	<<	81.729.882.560	<<	81.729.882.560	<<	81.729.882.560	<<	81.729.882.560	<<	81.729.882.560	81.729.882.560	
CS		<<	81.729.882.560	<<	81.729.882.560	<<	81.729.882.560	<<	81.729.882.560	<<	81.729.882.560	<<	81.729.882.560	81.729.882.560	
Altre in conto del 147	RS				<<		<<		<<		<<		<<		
	CP 2017		<<	150.000.000	<<	150.000.000	<<	150.000.000	<<	150.000.000	<<	150.000.000	<<	150.000.000	150.000.000
	CS		<<	150.000.000	<<	150.000.000	<<	150.000.000	<<	150.000.000	<<	150.000.000	<<	150.000.000	150.000.000
	CP 2018		<<	150.000.000	<<	150.000.000	<<	150.000.000	<<	150.000.000	<<	150.000.000	<<	150.000.000	150.000.000
CS		<<	150.000.000	<<	150.000.000	<<	150.000.000	<<	150.000.000	<<	150.000.000	<<	150.000.000	150.000.000	
CP 2019		<<	150.000.000	<<	150.000.000	<<	150.000.000	<<	150.000.000	<<	150.000.000	<<	150.000.000	150.000.000	
CS		<<	150.000.000	<<	150.000.000	<<	150.000.000	<<	150.000.000	<<	150.000.000	<<	150.000.000	150.000.000	
Altre in conto del 147	RS				<<		<<		<<		<<		<<		
	CP 2017		<<	150.000.000	<<	150.000.000	<<	150.000.000	<<	150.000.000	<<	150.000.000	<<	150.000.000	150.000.000
	CS		<<	150.000.000	<<	150.000.000	<<	150.000.000	<<	150.000.000	<<	150.000.000	<<	150.000.000	150.000.000
	CP 2018		<<	150.000.000	<<	150.000.000	<<	150.000.000	<<	150.000.000	<<	150.000.000	<<	150.000.000	150.000.000
CS		<<	150.000.000	<<	150.000.000	<<	150.000.000	<<	150.000.000	<<	150.000.000	<<	150.000.000	150.000.000	
CP 2019		<<	150.000.000	<<	150.000.000	<<	150.000.000	<<	150.000.000	<<	150.000.000	<<	150.000.000	150.000.000	
CS		<<	150.000.000	<<	150.000.000	<<	150.000.000	<<	150.000.000	<<	150.000.000	<<	150.000.000	150.000.000	



MINISTERO DEL LAVORO E DELLE POLITICHE SOCIALI
BILANCIO PER AZIONE

Ministero di competenza Azioni Titolo	04/01/2016		in Euro							
	MS	CP	Divulgato di Legge di Bilancio Stato 2017 con precetti di nuove disposizioni	Effetti finanziari di bilancio di bilancio Sezione I per procedure di bilancio	Obiettivo di Legge di Bilancio Integrato (Sec II - Sez II) per procedure di bilancio	Sezione II variazioni di previsione	Sezione I Prestazioni realizzate dopo previdenza	Sezione I Variazioni di previsione	Sezione I Prestazioni realizzate dopo previdenza	Bilancio attuato (Sec I - Sez II) Previsione attuata dopo la previdenza
Spese correnti	MS	CP	77.780.017	77.780.017	77.780.017	<<	77.780.017	77.780.017	77.780.017	77.780.017
	CP	CP	5.729.882.193	5.729.882.193	5.729.882.193	<<	5.729.882.193	5.729.882.193	5.729.882.193	5.729.882.193
	CS	CS	5.759.892.193	5.759.892.193	5.759.892.193	<<	5.759.892.193	5.759.892.193	5.759.892.193	5.759.892.193
	CP	CP	5.627.187.329	5.627.187.329	5.627.187.329	<<	5.627.187.329	5.627.187.329	5.627.187.329	5.627.187.329
	CS	CS	5.627.187.329	5.627.187.329	5.627.187.329	<<	5.627.187.329	5.627.187.329	5.627.187.329	5.627.187.329
	CP	CP	5.659.802.193	5.659.802.193	5.659.802.193	<<	5.659.802.193	5.659.802.193	5.659.802.193	5.659.802.193
Spese in conto capitale	MS	CP	<<	<<	<<	<<	<<	<<	<<	<<
	CP	CP	367	367	367	<<	367	367	367	367
	CS	CS	367	367	367	<<	367	367	367	367
	CP	CP	367	367	367	<<	367	367	367	367
	CS	CS	367	367	367	<<	367	367	367	367
	CP	CP	367	367	367	<<	367	367	367	367
Debito, capitale di partecipazione e titoli di debito	MS	CP	<<	<<	<<	<<	<<	<<	<<	<<
	CP	CP	46.472.024	46.472.024	46.472.024	<<	46.472.024	46.472.024	46.472.024	46.472.024
	CS	CS	46.472.024	46.472.024	46.472.024	<<	46.472.024	46.472.024	46.472.024	46.472.024
	CP	CP	46.472.024	46.472.024	46.472.024	<<	46.472.024	46.472.024	46.472.024	46.472.024
	CS	CS	46.472.024	46.472.024	46.472.024	<<	46.472.024	46.472.024	46.472.024	46.472.024
	CP	CP	46.472.024	46.472.024	46.472.024	<<	46.472.024	46.472.024	46.472.024	46.472.024
Spese correnti	MS	CP	<<	<<	<<	<<	<<	<<	<<	<<
	CP	CP	46.472.024	46.472.024	46.472.024	<<	46.472.024	46.472.024	46.472.024	46.472.024
	CS	CS	46.472.024	46.472.024	46.472.024	<<	46.472.024	46.472.024	46.472.024	46.472.024
	CP	CP	46.472.024	46.472.024	46.472.024	<<	46.472.024	46.472.024	46.472.024	46.472.024
	CS	CS	46.472.024	46.472.024	46.472.024	<<	46.472.024	46.472.024	46.472.024	46.472.024
	CP	CP	46.472.024	46.472.024	46.472.024	<<	46.472.024	46.472.024	46.472.024	46.472.024



MINISTERO DEL LAVORO E DELLE POLITICHE SOCIALI
BILANCIO PER AZIONE

Ministero di competenza Azioni Titolo	04/01/2016	in Euro							Saldo aliquota (Cap I - Sez II) Previsioni a più anni dopo la data di inizio della attuazione della Legge di Bilancio
		Direzione di Legge di Bilancio Sezione II Categorie di spesa o programmi o opere di investimento	Fondi Interregionali di Bilancio Sezione I Per interventi di sviluppo regionale	Obiettivi di Legge di Bilancio Integrati (Cap I - Sez II) Previsioni per precedenti ciclo di bilancio	Sezione II Variazioni di legge in previsione	Sezione I Previsioni realizzate dopo la previdenza	Sezione I Variazioni di legge in previsione	Sezione I Previsioni realizzate dopo la previdenza	
4. Integrazione, accompagnamento e garanzia del dopo (27)	RS	9.648.198	9.648.428	9.648.428	9.648.198	9.648.198	9.648.198	9.648.198	
	CP 2017	1.702.215	1.702.215	1.702.215	1.702.215	1.702.215	1.702.215	1.702.215	
	CS	6.099.749	6.099.749	6.099.749	6.099.749	6.099.749	6.099.749	6.099.749	
	CP 2018	4.701.285	4.701.285	4.701.285	4.701.285	4.701.285	4.701.285	4.701.285	
	CS	1.731.132	1.731.132	1.731.132	1.731.132	1.731.132	1.731.132	1.731.132	
	CP 2019	4.702.215	4.702.215	4.702.215	4.702.215	4.702.215	4.702.215	4.702.215	
CS	1.704.551	1.704.551	1.704.551	1.704.551	1.704.551	1.704.551	1.704.551		
4.1 "Nuovi contratti" per motivi di lavoro e protezione di lavoratori assunti dalle previdenze accorpate (27.4)	RS	9.648.198	9.648.428	9.648.428	9.648.198	9.648.198	9.648.198	9.648.198	
	CP 2017	1.702.215	1.702.215	1.702.215	1.702.215	1.702.215	1.702.215	1.702.215	
	CS	6.099.749	6.099.749	6.099.749	6.099.749	6.099.749	6.099.749	6.099.749	
	CP 2018	4.701.285	4.701.285	4.701.285	4.701.285	4.701.285	4.701.285	4.701.285	
	CS	1.731.132	1.731.132	1.731.132	1.731.132	1.731.132	1.731.132	1.731.132	
	CP 2019	4.702.215	4.702.215	4.702.215	4.702.215	4.702.215	4.702.215	4.702.215	
CS	1.704.551	1.704.551	1.704.551	1.704.551	1.704.551	1.704.551	1.704.551		
Spese di personale per il programma	RS	1.622	1.622	1.622	1.622	1.622	1.622	1.622	
	CP 2017	1.439.195	1.439.195	1.439.195	1.439.195	1.439.195	1.439.195	1.439.195	
	CS	1.439.195	1.439.195	1.439.195	1.439.195	1.439.195	1.439.195	1.439.195	
	CP 2018	1.439.195	1.439.195	1.439.195	1.439.195	1.439.195	1.439.195	1.439.195	
	CS	1.516.671	1.516.671	1.516.671	1.516.671	1.516.671	1.516.671	1.516.671	
	CP 2019	1.439.195	1.439.195	1.439.195	1.439.195	1.439.195	1.439.195	1.439.195	
CS	1.439.195	1.439.195	1.439.195	1.439.195	1.439.195	1.439.195	1.439.195		
Spese correnti	RS	1.622	1.622	1.622	1.622	1.622	1.622	1.622	
	CP 2017	1.439.195	1.439.195	1.439.195	1.439.195	1.439.195	1.439.195	1.439.195	
	CS	1.439.195	1.439.195	1.439.195	1.439.195	1.439.195	1.439.195	1.439.195	
	CP 2018	1.439.195	1.439.195	1.439.195	1.439.195	1.439.195	1.439.195	1.439.195	
	CS	1.516.671	1.516.671	1.516.671	1.516.671	1.516.671	1.516.671	1.516.671	
	CP 2019	1.439.195	1.439.195	1.439.195	1.439.195	1.439.195	1.439.195	1.439.195	
CS	1.439.195	1.439.195	1.439.195	1.439.195	1.439.195	1.439.195	1.439.195		



MINISTERO DEL LAVORO E DELLE POLITICHE SOCIALI
BILANCIO PER AZIONI

Ministero di competenza Azioni Ticlo	in Euro									
	Direzione di Legge di bilancio Sancita il C.d.P. con note di spiegazione	Effetti finanziari di bilancio Sancita il C.d.P. con note di spiegazione	Decreto di Legge di bilancio Integrato (Sec. I - Sec. II) C.d.P. con note di spiegazione	Sezioni II variazioni C.d.P. in proposizione	Sezioni I Principali riscatti dopo la presentazione	Sezioni I variazioni C.d.P. in proposizione	Sezioni I Principali riscatti dopo la presentazione	Sezioni I Principali riscatti dopo la presentazione	Sezioni I Principali riscatti dopo la presentazione	Bilancio definitivo (Sec. I - Sec. II) Principali riscatti dopo la presentazione
Politiche per il lavoro e per il mercato del lavoro	RS	2.404.304	2.404.304	2.404.304	2.404.304	2.404.304	2.404.304	2.404.304	2.404.304	2.404.304
	CP 2017	213.020	213.020	213.020	213.020	213.020	213.020	213.020	213.020	213.020
	CS	4.610.954	4.610.954	4.610.954	4.610.954	4.610.954	4.610.954	4.610.954	4.610.954	4.610.954
	CP 2018	212.080	212.080	212.080	212.080	212.080	212.080	212.080	212.080	212.080
	CS	214.461	214.461	214.461	214.461	214.461	214.461	214.461	214.461	214.461
	CP 2019	213.020	213.020	213.020	213.020	213.020	213.020	213.020	213.020	213.020
CS	215.356	215.356	215.356	215.356	215.356	215.356	215.356	215.356	215.356	
Spese correnti	RS	211.789	211.789	211.789	211.789	211.789	211.789	211.789	211.789	211.789
	CP 2017	211.789	211.789	211.789	211.789	211.789	211.789	211.789	211.789	211.789
	CS	4.600.323	4.600.323	4.600.323	4.600.323	4.600.323	4.600.323	4.600.323	4.600.323	4.600.323
	CP 2018	210.859	210.859	210.859	210.859	210.859	210.859	210.859	210.859	210.859
	CS	213.230	213.230	213.230	213.230	213.230	213.230	213.230	213.230	213.230
	CP 2019	211.789	211.789	211.789	211.789	211.789	211.789	211.789	211.789	211.789
CS	214.125	214.125	214.125	214.125	214.125	214.125	214.125	214.125	214.125	
Altre in corso di liquidazione	RS	1.231	1.231	1.231	1.231	1.231	1.231	1.231	1.231	1.231
	CP 2017	1.231	1.231	1.231	1.231	1.231	1.231	1.231	1.231	1.231
	CS	1.231	1.231	1.231	1.231	1.231	1.231	1.231	1.231	1.231
	CP 2018	1.231	1.231	1.231	1.231	1.231	1.231	1.231	1.231	1.231
	CS	1.231	1.231	1.231	1.231	1.231	1.231	1.231	1.231	1.231
	CP 2019	1.231	1.231	1.231	1.231	1.231	1.231	1.231	1.231	1.231
CS	1.231	1.231	1.231	1.231	1.231	1.231	1.231	1.231	1.231	



MINISTERO DEL LAVORO E DELLE POLITICHE SOCIALI
BILANCIO PER AZIONE

Ministero Divisione Assone Titolo	04/07/2016	in Euro										
		Direzione di Legge di Bilancio Sociale II C/P C/S	Ente finanziato di Bilancio Sociale I C/P C/S	Direzione di Legge di Bilancio Integrato (Sec. II - Sez. II) C/P C/S	Sezioni II variazioni C/P a proposizione	Sezione I Prestazioni realizzate dopo la previdenza	Sezione I Variazioni C/P a proposizione	Sezione I Prestazioni realizzate dopo la previdenza	Sezione I Variazioni C/P a proposizione	Bilancio aliquato (Sec. I - Sez. II) Prestazioni realizzate dopo la previdenza		
B. Spese istituzionali e generali della Amministrazione pubblica (02)	RS	1.641.745	1.641.745	1.641.745	<<	1.641.745	1.641.745	1.641.745	1.641.745	1.641.745	1.641.745	1.641.745
	CP 2017	59.529.728	<<	59.529.728	<<	59.529.728	<<	59.529.728	<<	59.529.728	<<	59.529.728
	C/S	59.371.387	<<	59.371.387	<<	59.371.387	<<	59.371.387	<<	59.371.387	<<	59.371.387
	CP 2018	50.349.315	<<	50.349.315	<<	50.349.315	<<	50.349.315	<<	50.349.315	<<	50.349.315
	C/S	53.047.410	<<	53.047.410	<<	53.047.410	<<	53.047.410	<<	53.047.410	<<	53.047.410
	CP 2019	50.488.280	<<	50.488.280	<<	50.488.280	<<	50.488.280	<<	50.488.280	<<	50.488.280
	C/S	53.125.323	<<	53.125.323	<<	53.125.323	<<	53.125.323	<<	53.125.323	<<	53.125.323
	RS	187.702	187.702	187.702	<<	187.702	187.702	187.702	187.702	187.702	187.702	187.702
	CP 2017	9.930.228	<<	9.930.228	<<	9.930.228	<<	9.930.228	<<	9.930.228	<<	9.930.228
	C/S	10.003.007	<<	10.003.007	<<	10.003.007	<<	10.003.007	<<	10.003.007	<<	10.003.007
	CP 2018	9.886.898	<<	9.886.898	<<	9.886.898	<<	9.886.898	<<	9.886.898	<<	9.886.898
	C/S	9.886.898	<<	9.886.898	<<	9.886.898	<<	9.886.898	<<	9.886.898	<<	9.886.898
CP 2019	9.889.232	<<	9.889.232	<<	9.889.232	<<	9.889.232	<<	9.889.232	<<	9.889.232	
C/S	9.905.934	<<	9.905.934	<<	9.905.934	<<	9.905.934	<<	9.905.934	<<	9.905.934	
Ministero e sottosegretariati di Stato	RS	<<	<<	<<	<<	<<	<<	<<	<<	<<	<<	<<
	CP 2017	161.301	<<	161.301	<<	161.301	<<	161.301	<<	161.301	<<	161.301
	C/S	161.301	<<	161.301	<<	161.301	<<	161.301	<<	161.301	<<	161.301
	CP 2018	161.301	<<	161.301	<<	161.301	<<	161.301	<<	161.301	<<	161.301
	C/S	161.301	<<	161.301	<<	161.301	<<	161.301	<<	161.301	<<	161.301
	CP 2019	161.301	<<	161.301	<<	161.301	<<	161.301	<<	161.301	<<	161.301
	C/S	161.301	<<	161.301	<<	161.301	<<	161.301	<<	161.301	<<	161.301
	RS	<<	<<	<<	<<	<<	<<	<<	<<	<<	<<	<<
	CP 2017	161.301	<<	161.301	<<	161.301	<<	161.301	<<	161.301	<<	161.301
	C/S	161.301	<<	161.301	<<	161.301	<<	161.301	<<	161.301	<<	161.301
	CP 2018	161.301	<<	161.301	<<	161.301	<<	161.301	<<	161.301	<<	161.301
	C/S	161.301	<<	161.301	<<	161.301	<<	161.301	<<	161.301	<<	161.301
Spese correnti	RS	<<	<<	<<	<<	<<	<<	<<	<<	<<	<<	<<
	CP 2017	161.301	<<	161.301	<<	161.301	<<	161.301	<<	161.301	<<	161.301
	C/S	161.301	<<	161.301	<<	161.301	<<	161.301	<<	161.301	<<	161.301
	CP 2018	161.301	<<	161.301	<<	161.301	<<	161.301	<<	161.301	<<	161.301
	C/S	161.301	<<	161.301	<<	161.301	<<	161.301	<<	161.301	<<	161.301
	CP 2019	161.301	<<	161.301	<<	161.301	<<	161.301	<<	161.301	<<	161.301



MINISTERO DEL LAVORO E DELLE POLITICHE SOCIALI
BILANCIO PER AZIONI

Ministero di competenza Azioni Ticlo	Divulgato di Legge di Bilancio Stato 2017 con precedenti note di spiegazione	Entrata finanziaria di bilancio di bilancio Sezione I Per precedenti note di spiegazione	Dispendio di Legge di Bilancio Integrato (Sec. II - Sez. II) Per precedenti note di spiegazione	Sezione II Variazioni di bilancio prospettive	Sezione I Finanziaria risultanti dopo la previsione nota	Sezione I Variazioni di bilancio prospettive	Sezione I Finanziaria risultanti dopo la previsione nota	Sezione I Finanziaria risultanti dopo la previsione nota	Sezione I Finanziaria risultanti dopo la previsione nota	04/07/2017
Inferiori sezioni amministrative	RS	145.190	145.190				145.190			145.190
	CP 2017	9.265.465	9.265.465				9.265.465			9.265.465
	CS	9.338.264	9.338.264				9.338.264			9.338.264
	CP 2018	9.232.487	9.232.487				9.232.487			9.232.487
	CS	9.232.487	9.232.487				9.232.487			9.232.487
	CP 2019	9.234.500	9.234.500				9.234.500			9.234.500
Spese correnti	RS	6.244.191	6.244.191				6.244.191			6.244.191
	CP 2017	129.627	129.627				129.627			129.627
	CS	9.256.028	9.256.028				9.256.028			9.256.028
	CP 2018	9.368.927	9.368.927				9.368.927			9.368.927
	CS	9.201.050	9.201.050				9.201.050			9.201.050
	CP 2019	9.203.030	9.203.030				9.203.030			9.203.030
Altre in conto capitale	RS	9.205.062	9.205.062				9.205.062			9.205.062
	CP 2017	9.211.734	9.211.734				9.211.734			9.211.734
	CS	15.861	15.861				15.861			15.861
	CP 2018	29.457	29.457				29.457			29.457
	CS	29.457	29.457				29.457			29.457
	CP 2019	29.457	29.457				29.457			29.457
Valutazione e controllo strategici (CMT)	RS	12.514	12.514				12.514			12.514
	CP 2017	503.442	503.442				503.442			503.442
	CS	503.442	503.442				503.442			503.442
	CP 2018	503.110	503.110				503.110			503.110
	CS	503.110	503.110				503.110			503.110
	CP 2019	503.442	503.442				503.442			503.442



MINISTERO DEL LAVORO E DELLE POLITICHE SOCIALI
BILANCIO PER AZIONE

Ministero dipartimento Azioni Titolo	in Euro									
	Dispendio di legge di bilancio di bilancio o procedimenti non di legge	Ente finanziato di bilancio di bilancio Sezione I per procedimenti non di legge	Obiettivo di legge di bilancio Integrato (Sec. II - Sez. II) per procedimenti non di legge	Sezione II variazioni di legge proposizione	Sezione I Principali mutamenti di legge proposte nella previdenza	Sezione I Variazioni di legge proposizione	Sezione I Principali mutamenti di legge proposte nella previdenza	Sezione I Principali mutamenti di legge proposte nella previdenza	Sezione I Principali mutamenti di legge proposte nella previdenza	Sezione I Principali mutamenti di legge proposte nella previdenza
Spese correnti	RS 2017	13.914	13.914	13.914	13.914	13.914	13.914	13.914	13.914	13.914
	CP 2017	503.442	503.442	503.442	503.442	503.442	503.442	503.442	503.442	503.442
	CS 2017	503.442	503.442	503.442	503.442	503.442	503.442	503.442	503.442	503.442
	RS 2018	503.110	503.110	503.110	503.110	503.110	503.110	503.110	503.110	503.110
	CP 2018	503.110	503.110	503.110	503.110	503.110	503.110	503.110	503.110	503.110
	CS 2018	503.110	503.110	503.110	503.110	503.110	503.110	503.110	503.110	503.110
	RS 2019	503.442	503.442	503.442	503.442	503.442	503.442	503.442	503.442	503.442
	CP 2019	503.442	503.442	503.442	503.442	503.442	503.442	503.442	503.442	503.442
	CS 2019	503.442	503.442	503.442	503.442	503.442	503.442	503.442	503.442	503.442
	RS 2020	1.474.043	1.474.043	1.474.043	1.474.043	1.474.043	1.474.043	1.474.043	1.474.043	1.474.043
5.2. Servizi e uffici generali per le amministrazioni di competenza 671.79	CP 2017	43.899.500	43.899.500	43.899.500	43.899.500	43.899.500	43.899.500	43.899.500	43.899.500	43.899.500
	CS 2017	43.368.380	43.368.380	43.368.380	43.368.380	43.368.380	43.368.380	43.368.380	43.368.380	43.368.380
	CP 2018	43.462.117	43.462.117	43.462.117	43.462.117	43.462.117	43.462.117	43.462.117	43.462.117	43.462.117
	CS 2018	43.160.512	43.160.512	43.160.512	43.160.512	43.160.512	43.160.512	43.160.512	43.160.512	43.160.512
	CP 2019	43.368.128	43.368.128	43.368.128	43.368.128	43.368.128	43.368.128	43.368.128	43.368.128	43.368.128
	CS 2019	43.219.389	43.219.389	43.219.389	43.219.389	43.219.389	43.219.389	43.219.389	43.219.389	43.219.389
	RS 2020	632.729	632.729	632.729	632.729	632.729	632.729	632.729	632.729	632.729
	CP 2020	14.102.025	14.102.025	14.102.025	14.102.025	14.102.025	14.102.025	14.102.025	14.102.025	14.102.025
	CS 2020	14.102.025	14.102.025	14.102.025	14.102.025	14.102.025	14.102.025	14.102.025	14.102.025	14.102.025
	CP 2020	13.972.800	13.972.800	13.972.800	13.972.800	13.972.800	13.972.800	13.972.800	13.972.800	13.972.800
Spese correnti	CP 2010	13.885.265	13.885.265	13.885.265	13.885.265	13.885.265	13.885.265	13.885.265	13.885.265	13.885.265
	CS 2010	13.885.265	13.885.265	13.885.265	13.885.265	13.885.265	13.885.265	13.885.265	13.885.265	13.885.265
	RS 2011	632.729	632.729	632.729	632.729	632.729	632.729	632.729	632.729	632.729
	CP 2011	14.102.025	14.102.025	14.102.025	14.102.025	14.102.025	14.102.025	14.102.025	14.102.025	14.102.025
	CS 2011	14.102.025	14.102.025	14.102.025	14.102.025	14.102.025	14.102.025	14.102.025	14.102.025	14.102.025
	CP 2012	13.972.800	13.972.800	13.972.800	13.972.800	13.972.800	13.972.800	13.972.800	13.972.800	13.972.800
	CS 2012	13.972.800	13.972.800	13.972.800	13.972.800	13.972.800	13.972.800	13.972.800	13.972.800	13.972.800
	CP 2013	13.885.265	13.885.265	13.885.265	13.885.265	13.885.265	13.885.265	13.885.265	13.885.265	13.885.265
	CS 2013	13.885.265	13.885.265	13.885.265	13.885.265	13.885.265	13.885.265	13.885.265	13.885.265	13.885.265
	RS 2014	632.729	632.729	632.729	632.729	632.729	632.729	632.729	632.729	632.729



MINISTERO DEL LAVORO E DELLE POLITICHE SOCIALI
BILANCIO PER AZIONI

Ministero di competenza Azioni Titolo	04/07/2015	in Euro							Saldo aliquato (Cap I - Sez II) Previsioni a più anni dopo la 01/01/2016 (D.L. 91/2013)
		Divulgato di Legge di Bilancio Sezione II con prospetti note di spiegazione	Effetti finanziari di bilancio di bilancio Sezione I con prospetti note di spiegazione	Decreto di Legge di Bilancio Integrato (Sez. II - Sez. II) con prospetti note di spiegazione	Sezione II variazioni da proposizione	Sezione I Previsioni realizzate dopo la presentazione	Sezione I Variazioni da proposizione	Sezione I Previsioni realizzate dopo la presentazione	
Sezione del personale	RS	15.172.722	15.172.722	15.172.722	15.172.722	15.172.722	15.172.722	15.172.722	
	CP 2017	15.172.722	15.172.722	15.172.722	15.172.722	15.172.722	15.172.722	15.172.722	
	CS	15.172.722	15.172.722	15.172.722	15.172.722	15.172.722	15.172.722	15.172.722	
	CP 2018	15.097.631	15.097.631	15.097.631	15.097.631	15.097.631	15.097.631	15.097.631	
	CS	15.097.631	15.097.631	15.097.631	15.097.631	15.097.631	15.097.631	15.097.631	
	CP 2019	15.177.338	15.177.338	15.177.338	15.177.338	15.177.338	15.177.338	15.177.338	
CS	15.177.338	15.177.338	15.177.338	15.177.338	15.177.338	15.177.338	15.177.338		
Spese comuni	RS	15.172.722	15.172.722	15.172.722	15.172.722	15.172.722	15.172.722	15.172.722	
	CP 2017	15.172.722	15.172.722	15.172.722	15.172.722	15.172.722	15.172.722	15.172.722	
	CS	15.172.722	15.172.722	15.172.722	15.172.722	15.172.722	15.172.722	15.172.722	
	CP 2018	15.097.631	15.097.631	15.097.631	15.097.631	15.097.631	15.097.631	15.097.631	
	CS	15.097.631	15.097.631	15.097.631	15.097.631	15.097.631	15.097.631	15.097.631	
	CP 2019	15.177.338	15.177.338	15.177.338	15.177.338	15.177.338	15.177.338	15.177.338	
CS	15.177.338	15.177.338	15.177.338	15.177.338	15.177.338	15.177.338	15.177.338		
Gestione (compensazioni e donazioni)	RS	236.640	236.640	236.640	236.640	236.640	236.640	236.640	
	CP 2017	14.324.753	14.324.753	14.324.753	14.324.753	14.324.753	14.324.753	14.324.753	
	CS	14.093.033	14.093.033	14.093.033	14.093.033	14.093.033	14.093.033	14.093.033	
	CP 2018	14.381.926	14.381.926	14.381.926	14.381.926	14.381.926	14.381.926	14.381.926	
	CS	14.080.021	14.080.021	14.080.021	14.080.021	14.080.021	14.080.021	14.080.021	
	CP 2019	14.486.525	14.486.525	14.486.525	14.486.525	14.486.525	14.486.525	14.486.525	
CS	14.140.780	14.140.780	14.140.780	14.140.780	14.140.780	14.140.780	14.140.780		
Spese comuni	RS	210.494	210.494	210.494	210.494	210.494	210.494	210.494	
	CP 2017	14.246.826	14.246.826	14.246.826	14.246.826	14.246.826	14.246.826	14.246.826	
	CS	14.063.016	14.063.016	14.063.016	14.063.016	14.063.016	14.063.016	14.063.016	
	CP 2018	14.354.109	14.354.109	14.354.109	14.354.109	14.354.109	14.354.109	14.354.109	
	CS	14.052.204	14.052.204	14.052.204	14.052.204	14.052.204	14.052.204	14.052.204	
	CP 2019	14.458.708	14.458.708	14.458.708	14.458.708	14.458.708	14.458.708	14.458.708	
CS	14.118.909	14.118.909	14.118.909	14.118.909	14.118.909	14.118.909	14.118.909		



MINISTERO DEL LAVORO E DELLE POLITICHE SOCIALI
BILANCIO PER AZIONI

Ministero d'impiego Azioni Tizio	in Euro									
	Disegno di Legge di Bilancio Stato 2017 o successivo in vigore	Effetti finanziari di bilancio di bilancio Stato 2017 o successivo in vigore	Disegni di Legge di Bilancio Integrato (Leg. 11 - Sez. II) o successivo in vigore	Sezioni II variazioni che in proposizione	Sezioni I Prestazioni realizzate dopo la presentazione	Sezioni I Variazioni che in proposizione	Sezioni I Prestazioni realizzate dopo la presentazione	Bilancio definitivo (Sez. I - Sez. II) Previsioni e previsioni dopo la presentazione	Bilancio definitivo (Sez. I - Sez. II) Previsioni e previsioni dopo la presentazione	
Spese in conto capitale	RS	10.186	10.186	10.186	10.186	10.186	10.186	10.186	10.186	
	CP 2017	27.817	27.817	27.817	27.817	27.817	27.817	27.817	27.817	
	CS	27.817	27.817	27.817	27.817	27.817	27.817	27.817	27.817	
	CP 2018	27.817	27.817	27.817	27.817	27.817	27.817	27.817	27.817	
	CS	27.817	27.817	27.817	27.817	27.817	27.817	27.817	27.817	
	CP 2019	27.817	27.817	27.817	27.817	27.817	27.817	27.817	27.817	
B. Fondi di ripartizione (33)	RS	00	00	00	00	00	00	00	00	
	CP 2017	00	00	00	00	00	00	00	00	
	CS	00	00	00	00	00	00	00	00	
	CP 2018	00	00	00	00	00	00	00	00	
	CS	00	00	00	00	00	00	00	00	
	CP 2019	00	00	00	00	00	00	00	00	
A.1. Fondi di riserva (34)	RS	00	00	00	00	00	00	00	00	
	CP 2017	00	00	00	00	00	00	00	00	
	CS	00	00	00	00	00	00	00	00	
	CP 2018	00	00	00	00	00	00	00	00	
	CS	00	00	00	00	00	00	00	00	
	CP 2019	00	00	00	00	00	00	00	00	
AZIONE NECESSARIA GIURIDICA	RS	00	00	00	00	00	00	00	00	
	CP 2017	00	00	00	00	00	00	00	00	
	CS	00	00	00	00	00	00	00	00	
	CP 2018	00	00	00	00	00	00	00	00	
	CS	00	00	00	00	00	00	00	00	
	CP 2019	00	00	00	00	00	00	00	00	



MINISTERO DEL LAVORO E DELLE POLITICHE SOCIALI
BILANCIO PER AZIONI

Ministero Amministrazione Azioni Titolo	in Euro										04/07/2015	
	Decreto di Legge di Bilancio 2017 art. 1, comma 1 nuovo articolo 109	Decreto di Legge di Bilancio 2017 art. 1, comma 1 nuovo articolo 109	Decreto di Legge di Bilancio 2017 art. 1, comma 1 nuovo articolo 109	Decreto di Legge di Bilancio 2017 art. 1, comma 1 nuovo articolo 109	Decreto di Legge di Bilancio 2017 art. 1, comma 1 nuovo articolo 109	Decreto di Legge di Bilancio 2017 art. 1, comma 1 nuovo articolo 109	Decreto di Legge di Bilancio 2017 art. 1, comma 1 nuovo articolo 109	Decreto di Legge di Bilancio 2017 art. 1, comma 1 nuovo articolo 109	Decreto di Legge di Bilancio 2017 art. 1, comma 1 nuovo articolo 109	Decreto di Legge di Bilancio 2017 art. 1, comma 1 nuovo articolo 109		
Spese correnti	MS	CP	CS	CP	CS	CP	CS	CP	CS	CP	CS	04/07/2015
	00	00	00	00	00	00	00	00	00	00	00	00
	00	00	00	00	00	00	00	00	00	00	00	00
	00	00	00	00	00	00	00	00	00	00	00	00
	00	00	00	00	00	00	00	00	00	00	00	00
	00	00	00	00	00	00	00	00	00	00	00	00
	00	00	00	00	00	00	00	00	00	00	00	00
	00	00	00	00	00	00	00	00	00	00	00	00
	00	00	00	00	00	00	00	00	00	00	00	00
	00	00	00	00	00	00	00	00	00	00	00	00
Politiche per il lavoro - (26)	MS	CP	CS	CP	CS	CP	CS	CP	CS	CP	CS	04/07/2015
	00	00	00	00	00	00	00	00	00	00	00	00
	00	00	00	00	00	00	00	00	00	00	00	00
	00	00	00	00	00	00	00	00	00	00	00	00
	00	00	00	00	00	00	00	00	00	00	00	00
	00	00	00	00	00	00	00	00	00	00	00	00
	00	00	00	00	00	00	00	00	00	00	00	00
	00	00	00	00	00	00	00	00	00	00	00	00
	00	00	00	00	00	00	00	00	00	00	00	00
	00	00	00	00	00	00	00	00	00	00	00	00
Accoglienza lavoratori per il lavoro - (26,17) Utenti privati che si sottopongono per la riformazione agli organismi costituiti ad erogazione delle azioni	MS	CP	CS	CP	CS	CP	CS	CP	CS	CP	CS	04/07/2015
	00	00	00	00	00	00	00	00	00	00	00	00
	00	00	00	00	00	00	00	00	00	00	00	00
	00	00	00	00	00	00	00	00	00	00	00	00
	00	00	00	00	00	00	00	00	00	00	00	00
	00	00	00	00	00	00	00	00	00	00	00	00
	00	00	00	00	00	00	00	00	00	00	00	00
	00	00	00	00	00	00	00	00	00	00	00	00
	00	00	00	00	00	00	00	00	00	00	00	00
	00	00	00	00	00	00	00	00	00	00	00	00
Cassa comune: interventi per il lavoro	MS	CP	CS	CP	CS	CP	CS	CP	CS	CP	CS	04/07/2015
	00	00	00	00	00	00	00	00	00	00	00	00
	00	00	00	00	00	00	00	00	00	00	00	00
	00	00	00	00	00	00	00	00	00	00	00	00
	00	00	00	00	00	00	00	00	00	00	00	00
	00	00	00	00	00	00	00	00	00	00	00	00
	00	00	00	00	00	00	00	00	00	00	00	00
	00	00	00	00	00	00	00	00	00	00	00	00
	00	00	00	00	00	00	00	00	00	00	00	00
	00	00	00	00	00	00	00	00	00	00	00	00



MINISTERO DEL LAVORO E DELLE POLITICHE SOCIALI
BILANCIO PER AZIONI

Ministero di competenza Azioni Titolo	Spese correnti		in Euro							Bilancio attuato (Cap I - Sez II) Previsioni attuata dopo la presentazione del bilancio 2016			
	MS CP CS	CP CS	Divulgato di Legge di Bilancio 2017 o precedenti note di spiegazione	Effetti finanziari di bilancio di bilancio Sezione I Previsioni precedenti note di spiegazione	Dispositivi di Legge di Bilancio Integrato (Sez II - Sez II) Previsioni precedenti note di spiegazione	Sezione II Variazioni che in propensione	Sezione I Previsioni attuata dopo la presentazione	Sezione I Variazioni che in propensione	Sezione I Previsioni attuata dopo la presentazione				
TOTALE	MS	CP	17.624.744.143		17.624.744.143		17.624.744.143		17.624.744.143		17.624.744.143	CC	
	MS	CP	127.287.075.243	1.688.670.000	128.975.745.243		128.975.745.243		128.975.745.243		128.975.745.243	CC	
	MS	CS	128.740.673.750	1.688.670.000	130.429.343.750		130.429.343.750		130.429.343.750		130.429.343.750	CC	
	CP	CP	173.348.225.917	3.482.387.000	176.830.612.917		176.830.612.917		176.830.612.917		176.830.612.917	CC	
	CP	CS	173.567.680.274	3.482.387.000	177.050.067.274		177.050.067.274		177.050.067.274		177.050.067.274	CC	
	CP	CP	123.166.828.353	3.364.099.000	126.530.927.353		126.530.927.353		126.530.927.353		126.530.927.353	CC	
	CP	CS	123.680.249.357	3.364.099.000	127.044.348.357		127.044.348.357		127.044.348.357		127.044.348.357	CC	
	CS	CP											CC
	CS	CP											CC
	CS	CS											CC
	CS	CS											CC



ALLEGATI

MINISTERO DEL LAVORO E DELLE POLITICHE SOCIALI



0-4458367

MINISTERO DEL LAVORO E DELLE POLITICHE SOCIALI					
Finanziamento, Definisitementi e Riprogrammazioni della dotazione prelieve a legislazione vigente (art. 25, c. 3, let. b)					
(in Euro)					
Missione Prospettive Autocollazioni		Previsioni per autocollazioni nel 2017 con gli obblighi previdenziari (art. 25, c. 3, let. b) nella misura di:	Riprogrammazione con legge n. 191	Rifinanziamento e Definisitementi con la finanziaria n. 191	Totale Previsione dopo le previdenze (N)
1) Politiche per il lavoro (216)					
2.1) Politiche preventive del lavoro e interventi di occupazione (216.4)					
L. n. 144 del 1999 art. 48 c. 1 MISURE IN MATERIA DI INVESTIMENTO, DELEGA AL GOVERNO PER IL RICORSO DEGLI INDEBITI ALL'OCCUPAZIONE E DELLA NORMATIVA DISCIPLINATIVA E L'EMPLOYMENT MONITORING MATERIA PREVIDENZIALE (*) (Cap. 09 - 22304)	2017 2018 2019 2020 e s.c.c.	7.830.648 56.800.848 56.570.848 56.540.648	66 66 66 66	66 66 66 66	7.830.648 56.800.848 56.570.848 56.540.648
L. n. 144 del 1999 art. 48 MISURE IN MATERIA DI INVESTIMENTO, DELEGA AL GOVERNO PER IL RICORSO DEGLI INDEBITI ALL'OCCUPAZIONE E DELLA NORMATIVA DISCIPLINATIVA E L'EMPLOYMENT MONITORING MATERIA PREVIDENZIALE (*) (Cap. 09 - 22302)	2017 2018 2019 2020 e s.c.c.	10.985.390 100.855.390 149.105.390 n. 076.127.183	66 66 66 66	66 66 66 66	10.985.390 100.855.390 149.105.390 4.178.127.183
L. n. 247 del 2006 art. 1 c. 67 MISURE DI ATTUAZIONE DEL PROTOCOLLO DEL 23 LUGLIO 2007 SU PREVIDENZA, LAVORO E CORRETTIVE PER FAVORIRE LE CURE E LA CRESITA SOSTENIBILE MONCHE UL'ERBORIOSME IN MATERIA DI LAVORO E PREVIDENZA SOCIALE (C) (Cap. 09 - 22304)	2017 2018 2019 2020 e s.c.c.	3.544.870 10.514.870 17.514.870 689.108.790	66 66 66 66	66 66 66 66	3.544.870 10.514.870 17.514.870 689.108.790
L. n. 448 del 1998 art. 3 c. 8 MISURE DI FINANZA PUBBLICA PER LA STABILIZZAZIONE E LO SVILUPPO (*) (Cap. 09 - 22304)	2017 2018 2019 2020 e s.c.c.	3.294.530 23.294.530 23.294.530 469.149.630	66 66 66 66	66 66 66 66	3.294.530 23.294.530 23.294.530 469.149.630
D.L. n. 98 del 2006 art. 1 c. 9 MISURE URGENTI PER IL FOMENTO DEL LAVORO E LA CRESCITA SOSTENIBILE E PROROGA DE CONTRATTI DI SOLIDARIETA' MONCHE DISPOSIZIONI FINANZIARIE (*) (Cap. 09 - 22304)	2017 2018 2019 2020 e s.c.c.	6.000.000 16.000.000 16.000.000 463.600.000	66 66 66 66	66 66 66 66	6.000.000 16.000.000 16.000.000 463.600.000
D.L. n. 259 del 1984 art. 12 c. 4 DISPOSIZIONI URGENTI PER IL MANTENIMENTO DELL'ATTIVITA' DI OCCUPAZIONE E DI PREVIDENZA SOCIALE (*) (Cap. 09 - 22304)	2017 2018 2019 2020 e s.c.c.	622.197 5.122.197 6.122.197 201.072.737	66 66 66 66	66 66 66 66	622.197 5.122.197 6.122.197 201.072.737

N.B. Per le Autocollazioni (art. 25, c. 3, let. b) della legge n. 191/2015, gli importi degli anni successivi al terzo di previsione indicano l'importo complessivo per le autocollazioni di tipo contributivo (FB - C) e l'importo per le autocollazioni di tipo assicurativo (FA - C).



0-4458302

MINISTERO DEL LAVORO E DELLE POLITICHE SOCIALI						
Finanziamento, Definisitementi e Riprogrammazioni della dotazione prelieve a legislazione vigente (art. 25, c. 3, lett. b)						
(in Euro)						
Missione Prospettive Autorizzazioni		Previsioni per autorizzazioni nel 2017 con gli sbor- si prelievi IVA del 10,5% nella misura dei livelli	Riprogrammazione con le previsioni IV	Rifinanziamento e Definisitementi con la prelievo IVA	Totale Previsione dopo le prelievo IVA	
D.L. n. 149 del 2015 art. 43 c. 6 DISPOSIZIONI PER IL RINGORO DELLA NORMATIVA IN MATERIA DI AMMORTIZZATORI SOCIALI IN COSTITUZIONE DI RAPPORTO DI AUTOCOSTO, IN ATTESA CHE PER IL 2014, N. 128 (1) (Capog. 223011)	2017	40.000.000	44	44	40.000.000	
	2018	100.000.000	44	44	100.000.000	
	2019	44	44	44	44	
	2020 e s.c.	44	44	44	44	
	2017	10.000.000	44	44	10.000.000	
	2018	55.000.000	44	44	55.000.000	
	2019	55.000.000	44	44	55.000.000	
	2020 e s.c.	1.205.000.000	44	44	1.206.000.000	
	2017	18.000.000	44	44	18.000.000	
	2018	50.000.000	44	44	50.000.000	
2019	50.000.000	44	44	50.000.000		
2020 e s.c.	1.349.000.000	44	44	1.349.000.000		
2017	38.000.000	44	44	38.000.000		
2018	44	44	44	44		
2019	44	44	44	44		
2020 e s.c.	44	44	44	44		
2017	10.000.000	44	44	10.000.000		
2018	10.000.000	44	44	10.000.000		
2019	44	44	44	44		
2020 e s.c.	44	44	44	44		
2017	80.000.000	44	44	80.000.000		
2018	97.000.000	44	44	97.000.000		
2019	79.000.000	44	44	79.000.000		
2020 e s.c.	838.000.000	44	44	838.000.000		

Z.B. Prevedere attività del servizio, sotto del servizio per il lavoro e le formazioni (65.37)

D.L. n. 135 del 2008 art. 19 c. 18 p. 1
 MISURE DI RIFORMA PER IL SOSTEGNO A FAMIGLIE LAVORO, OGNI PIAZZONE E INERTESSA F. PER
 RIDISPORRE IN FUNZIONE ANTICORRIL QUINDO STRATEGICO NAZIONALE (1)
 (Capog. 223011)

D.L. n. 149 del 2015 art. 43 c. 6
 DISPOSIZIONI PER IL RINGORO DELLA NORMATIVA IN MATERIA DI AMMORTIZZATORI SOCIALI IN
 COSTITUZIONE DI RAPPORTO DI AUTOCOSTO, IN ATTESA CHE PER IL 2014, N. 128 (1)
 (Capog. 223011)



0-4435303

MINISTERO DEL LAVORO E DELLE POLITICHE SOCIALI							
Finanziaria 2016, Definizione e riprogrammazione della spesa in bilancio a legislazione vigente (art. 25, c. 3, lett. b)							
(in Euro)							
Missione Programmi Autolligazione		Previsioni per autorizzazione nel 2016 con gli obblighi includendo il bilancio in conto di gestione	Riprogrammazione con legislazione NV	Rifinanziamento e deinquinamento con legislazione NV	Totale Previsione dopo le previdenze NV		
2 Politiche previdenziali (27)	2.1 Previdenza obbligatoria e complementare, assicurazioni sociali (28.2)	DLGS n. 105 del 2016 art. 4 c. 7 DISPOSIZIONI INTEGRATIVE E CORRETTIVE DEL DECRETO LEGISLATIVO 15 LUGLIO 2015, N. 81 E 1ª SOPPLIMENTARE 2015, N. 145, 149, 150 E 151 A. MODIFICA DELL'ARTICOLO 1, COMMA 13, DELLA LEGGE 17 DICEMBRE 2014, N. 183 (Capo 09 43381)	2017 2018 2019 2020 e s.c.c.	<< << << <<	<< << << <<	270 000 000 * * * 270 000 000	
		2.2 Politiche previdenziali (27)	2017 2018 2019 2020 e s.c.c.	<< << << <<	<< << << <<	642 269 510 677 339 210 875 287 876 86 059 538 780	
		L. n. 68 del 1989 art. 37 MISURAZIONE ANALISI TIPILOGICA DELLA PREVIDENZA SUI RENDIMENTI E DELL'INTESSO NATIONALI E PER LA SOSTENIBILITÀ E CONTROGLI IMPORTI SUL LAVORO (Capo 09 43381)	2017 2018 2019 2020 e s.c.c.	<< << << <<	<< << << <<	<< << << <<	642 269 510 677 339 210 875 287 876 86 059 538 780
		L. n. 197 del 2012 art. 1 c. 10 DISPOSIZIONI PER LA FORMAZIONE DEL BILANCIO ANNUALE E PLURIENNALE DELLO STATO LEGGE DI STABILITÀ 2013 (Capo 09 43384)	2017 2018 2019 2020 e s.c.c.	<< << << <<	<< << << <<	<< << << <<	650 000 000 652 000 000 650 000 000 650 000 000
		L. n. 206 del 2016 art. 1 c. 200 DISPOSIZIONI PER LA FORMAZIONE DEL BILANCIO ANNUALE E PLURIENNALE DELLO STATO LEGGE DI STABILITÀ 2016 (Capo 09 433814)	2017 2018 2019 2020 e s.c.c.	<< << << <<	<< << << <<	<< << << <<	650 000 000 652 000 000 650 000 000 650 000 000
		2 Diritti sociali, politiche sociali e famiglia (24)	2.2 Trattamento assicurativo a enti previdenziali, finanziamento nazionale spese sociali, programmazione accantonamento e valutazione costi per servizi e di indagine altre (24.17)	2017 2018 2019 2020 e s.c.c.	<< << << <<	<< << << <<	3 000 000 3 000 000 3 000 000 3 000 000
		DLGS n. 148 del 2015 art. 43 c. 5 DISPOSIZIONI PER IL RIFORMA DELLA NORMATIVA IN MATERIA DI AMMORTIZZATORI SOCIALI, IN COSTANZA DI RAPPORTO DI LAVORO, IN ATTUALITÀ DELLA LEGGE 10 DICEMBRE 2014, N. 183 (C) (Capo 09 2401.1)	2017 2018 2019 2020 e s.c.c.	<< << << <<	<< << << <<	<< << << <<	110 000 000 16 285 360 48 000 000 5 184 000 000



0-04358304

MINISTERO DEL LAVORO E DELLE POLITICHE SOCIALI					
Finanziamento, Deficit e Programmazione e Programmazioni della spesa in base a legislazione vigente (art. 25, c. 3, lett. b)					
(in Euro)					
Missione Prospettive Autocollazione		Previsioni per autorizzazioni nel 2017 con gli obbl. previd. in base al quadro in esec. (art. 25, c. 3, lett. b)	Previsioni per autorizzazioni nel 2017 con gli obbl. previd. in base al quadro in esec. (art. 25, c. 3, lett. b)	Raffinamento e Deficit e Programmazione con la programmazione NV	Totale Previsioni dopo la previd. in base al quadro in esec. (art. 25, c. 3, lett. b)
LF n. 206 del 2006 art. 1 c. 1264 DISPOSIZIONI PER LA FORMAZIONE DEL BILANCIO ANNUALE E PLURIENNALE DELLO STATO 4-EGGE # MANIFAZIONE 2017 (1) (Capo c.p. 258/11)	2017	50.000.000	<<	<<	50.000.000
	2018	50.000.000	<<	<<	50.000.000
	2019	50.000.000	<<	<<	50.000.000
	2020 e successive	n.000.000.000	<<	<<	4.000.000.000
LS n. 201 del 2015 art. 1 c. 206 DISPOSIZIONI PER LA FORMAZIONE DEL BILANCIO ANNUALE E PLURIENNALE DELLO STATO 4-EGGE STAB LITTA 2016 (1) (Capo c.p. 258/11)	2017	1.000.000.000	<<	<<	1.000.000.000
	2018	1.000.000.000	<<	<<	1.000.000.000
	2019	1.500.000.000	<<	<<	1.500.000.000
	2020 e successive	162.000.000.000	<<	<<	162.000.000.000



0400070*

MINISTERO DEL LAVORO E DELLE POLITICHE SOCIALI

Spesa in Onni Indagatoal Fattore Legistatlo a addegnamento al Fabbatoio per programma (art. 2 - c. 4 L. 186/2009; art. 10, E art.)

Missione Programma Titolo	2017		2018		2019		Differenziale - variazioni in pagamenti sulla previdenza INPS
	Previdenza INPS - INPS - prestazioni INPS - contributi INPS - contributi INPS - contributi INPS - contributi INPS	Disca - variazioni in pagamenti INPS - contributi INPS - contributi INPS - contributi INPS	Previdenza INPS - INPS - prestazioni INPS - contributi INPS - contributi INPS - contributi INPS	Disca - variazioni in pagamenti INPS - contributi INPS - contributi INPS - contributi INPS	Previdenza INPS - INPS - prestazioni INPS - contributi INPS - contributi INPS - contributi INPS	Disca - variazioni in pagamenti INPS - contributi INPS - contributi INPS - contributi INPS	
1	CP	5.809.476,332	84.500,000	10.511.736,823	12.300.000	10.207.237,865	43.500,000
1.1	CP	5.207.631,203	94.500,000	9.845.608,409	12.300.000	9.656.210,426	43.500,000
	CP	5.203.628,432	94.500,000	9.845.608,409	12.300.000	9.656.210,426	43.500,000
	CP	367.432	0	367.432	0	367.432	0
	CP	434.407,396	0	434.407,396	0	434.407,396	0
	CP	2.798.776,346	0	5.024.032,324	43.500,000	9.656.210,426	43.500,000
	CP	3.787	0	3.787	0	3.787	0
	CP	2.785	0	2.785	0	2.785	0
	CP	0	0	0	0	0	0
	CP	0	0	0	0	0	0
	CP	82.025,306	0	140.785,335	0	102.043,888	0
1.2	CP	65.480,455	0	1.255.779,875	0	1.418.539,360	0
	CP	208.962	0	608.448	0	2.368.968	0
	CP	8.700,000	0	21.033,508	0	137.900,000	0
	CP	1.473,333	0	3.830,867	0	3.470,121	0
	CP	26.484,400	0	26.392,400	0	26.392,400	0
	CP	10.127,495	0	10.596,206	0	10.596,446	0
	CP	4.297,310	0	4.786,074	0	4.458,074	0
	CP	0	0	0	0	0	0



0400702

MINISTERO DEL LAVORO E DELLE POLITICHE SOCIALI

Spesa di Onni Indagatori - Fondo Legislativo a adempimento al Parlamento per programma (art. 2 - c. 4 L. 186/2008; art. 10 E. 40)

Missione Programma Titolo	2017		2018		2019		Di cui Variazioni che si prevedono con la previdenza FN
	Previdenza DLB - NV - presente NV (previdenza compensativa mutuati) nel suo recesso della presente esercizio	Dona Verifica con il spese con la previdenza NV	Previdenza DLB + NV - presente NV (previdenza compensativa mutuati) nel suo recesso della presente esercizio	Di cui Variazioni che si prevedono con la previdenza FN	Previdenza DLB - NV - presente NV (previdenza compensativa mutuati) nel suo recesso della presente esercizio	Di cui Variazioni che si prevedono con la previdenza FN	
1.3 Fiduciarie di gestione in materia di rapporti di lavoro (art. 6) Spese correnti	CP	12.303.612	12.303.666	12.303.666	12.303.666	12.303.666	12.303.666
	CP	12.300.422	12.300.079	12.300.079	12.300.079	12.300.079	12.300.079
	CP	1.251.422	1.250.849	1.250.849	1.250.849	1.250.849	1.250.849
	CP	1.204.737	1.199.269	1.199.269	1.199.269	1.199.269	1.199.269
	CP	4.804.989	4.802.961	4.802.961	4.802.961	4.802.961	4.802.961
	CP	3.787	3.787	3.787	3.787	3.787	3.787
	CP	2.787	2.787	2.787	2.787	2.787	2.787
	CP	4	4	4	4	4	4
	CP	4	4	4	4	4	4
	CP	303.256.038	303.194.387	303.194.387	303.194.387	303.194.387	303.194.387
1.4 Contributi di lavoro nero e irregolare, previdenza e previdenza a titolo normale di legge (art. 6) e altri (art. 6) Spese correnti	CP	303.981.756	303.728.182	303.728.182	303.728.182	303.728.182	303.728.182
	CP	302.981.756	302.728.182	302.728.182	302.728.182	302.728.182	302.728.182
	CP	266.206	266.206	266.206	266.206	266.206	266.206
	CP	206.206	206.206	206.206	206.206	206.206	206.206
	CP	312.278.896	312.628.073	312.628.073	312.628.073	312.628.073	312.628.073
	CP	311.278.787	311.625.956	311.625.956	311.625.956	311.625.956	311.625.956
	CP	294.771.787	294.771.787	294.771.787	294.771.787	294.771.787	294.771.787
	CP	80.000.000	87.180.409	87.180.409	87.180.409	87.180.409	87.180.409
	CP	2.467	2.467	2.467	2.467	2.467	2.467
	CP	2.467	2.467	2.467	2.467	2.467	2.467
1.5 Fiduciarie altre del lavoro, del lavoro per il lavoro e il lavoro (art. 6) Spese correnti	CP	312.278.896	312.628.073	312.628.073	312.628.073	312.628.073	312.628.073
	CP	311.278.787	311.625.956	311.625.956	311.625.956	311.625.956	311.625.956
	CP	294.771.787	294.771.787	294.771.787	294.771.787	294.771.787	294.771.787
	CP	80.000.000	87.180.409	87.180.409	87.180.409	87.180.409	87.180.409
	CP	2.467	2.467	2.467	2.467	2.467	2.467
	CP	2.467	2.467	2.467	2.467	2.467	2.467
	CP	2.467	2.467	2.467	2.467	2.467	2.467
	CP	2.467	2.467	2.467	2.467	2.467	2.467
	CP	2.467	2.467	2.467	2.467	2.467	2.467
	CP	2.467	2.467	2.467	2.467	2.467	2.467



04007005

MINISTERO DEL LAVORO E DELLE POLITICHE SOCIALI
 Spesa in Onni Indagatoal Fattore Legistativo a addeguamento al Fattore per programma (art. 2 - c. 4 L. 186/2009)
 in Euro

Missione Programma Titolo	2017		2018		2019	
	Previdenti DLB - NV - presenza NV - presenza - cumulo di elementi - mutamenti nel tipo - effetto della presenza - costi	Disca - variazioni con il - appoggio con la - presenza NV	Previdenti DLB + NV - presenza NV - presenza - cumulo di elementi - mutamenti nel tipo - effetto della presenza - costi	Di Co - variazioni con il - appoggio con la - presenza NV	Previdenti DLB - NV - presenza NV - presenza - cumulo di elementi - mutamenti nel tipo - effetto della presenza - costi	Di Co - variazioni con il - appoggio con la - presenza NV
T.4	12.023.822	66	11.664.298	66	12.022.865	66
Spese informative per il monitoraggio e lo sviluppo delle politiche sociali e del lavoro e servizi di consultazione applicativa (FIR. 12)	GP					
Spese comuni	GP		7.216.853	66	7.295.150	66
	GP		5.734.650	66	5.298.744	66
	GP		2.092.803	66	2.091.806	66
Spese in conto capitale	GP		4.727.445	66	4.727.445	66
	GP		4.727.445	66	4.727.445	66
	GP		66	66	66	66



04007004

MINISTERO DEL LAVORO E DELLE POLITICHE SOCIALI
 Spesa in Oneri Indagatori - Fondo Legislativo a adempimento al Parlamento per programma (art. 2 - c. 4 L. 198/2008;
 art. 6)

Missione Programma Titolo	2017		2018		2019		Differenza Variazioni con le previsioni in Parlamento	Differenza Variazioni con le previsioni in Parlamento
	Previdenza DLB - NP - previsioni compensazioni mutuali nel 1° bimestre della presente legge	Disca Variazioni con le previsioni in Parlamento	Previdenza DLB + NP - previsioni compensazioni mutuali nel 1° bimestre della presente legge	Disca Variazioni con le previsioni in Parlamento	Previdenza DLB + NP - previsioni compensazioni mutuali nel 1° bimestre della presente legge	Disca Variazioni con le previsioni in Parlamento		
2	CP	82.259.875,51	83.885.706,77	83.885.706,77	84.047.058,308	865.900,000		
2.1	CP	82.261.875,51	82.885.706,77	82.885.706,77	84.047.058,308	868.900,000		
Spese correnti	CP	82.260.872,362	83.885.697,326	83.885.697,326	84.047.051,350	868.900,000		
	CP	889,21	873,283	873,283	882,211	66,666		
	CP	82.000,000	79.500,000	79.500,000	80.000,000	500,000		
	CP	82.182.090,341	83.194.724,645	83.194.724,645	84.388.299,410	868.900,000		
Spese in conto capitale	CP	1.945	2.949	2.949	2.949	66,666		
	CP	2.879	2.949	2.949	2.949	66,666		
	CP	67	67	67	67	66,666		



04000700

MINISTERO DEL LAVORO E DELLE POLITICHE SOCIALI

Spesa in Onni Indagatoal Fattore Legittimo a addegnamento al Fabbisogno per programma (art. 2° c.c. L. 198/2008; art. 10, E. 40)

Missione Programmi Titolo	2017		2018		2019		Differenziale Variazioni che si prevedono con la presente legge rispetto alla previsione FY 2017	
	Previdenza DLB - NV - presenza NV - presenza NV - cumulo di crediti di cui al articolo 10, E. 40	Disca - presenza NV - presenza NV - presenza NV - presenza NV	Previdenza DLB + NV - presenza NV - presenza NV - presenza NV - presenza NV	Disca - presenza NV - presenza NV - presenza NV - presenza NV	Previdenza DLB + NV - presenza NV - presenza NV - presenza NV - presenza NV	Disca - presenza NV - presenza NV - presenza NV - presenza NV		
3	Diritto sociale, politiche sociali e famiglia (24)	CP	31.197.000,20	1.400,000	32.281.000,217	02.000.000	32.450.240,838	1.100,000
3.1	Formazione professionale, sviluppo, cultura, sport e attività ricreative (24.5)	CP	27.195,427	00	27.195,427	00	27.195,427	00
	Spese comuni	CP	27.195,427	00	27.195,427	00	27.195,427	00
	Fondo sviluppo	CP	490,078	00	490,078	00	490,078	00
	Fondo sviluppo	CP	25.173,829	00	25.173,829	00	25.173,829	00
	Quanto indageabile	CP	1.526,520	00	1.526,520	00	1.526,520	00
	Spese in conto capitale	CP	1.826	00	1.826	00	1.826	00
	Fondo sviluppo	CP	1.826	00	1.826	00	1.826	00
3.2	Zanburco (24.5)	CP	31.103,865,834	1.190,000	32.294,741,618	02.000.000	32.429,000,810	1.100,000
	Spese comuni	CP	31.103,865,834	1.190,000	32.294,741,618	02.000.000	32.429,000,810	1.100,000
	Fondo sviluppo	CP	328,341	00	328,341	00	328,341	00
	Fondo sviluppo	CP	2.148.502,846	00	2.148.502,846	00	2.148.502,846	00
	Quanto indageabile	CP	25.015,983,422	1.400,000	26.681.190,301	02.000.000	27.800,500,120	1.400,000
	Spese in conto capitale	CP	1.115	00	1.115	00	1.115	00
	Fondo sviluppo	CP	1.115	00	1.115	00	1.115	00



0400700K

MINISTERO DEL LAVORO E DELLE POLITICHE SOCIALI

Spesa in Onni Indagatal Fattore Legislativo a addegnamento al Fabbisogno per programma (art. 2 - c. 4 L. 198/2008; art. 10, E. 40)

Missione Programma Titolo	2017		2018		2019		Differenziale Variazioni che in pregresso con la previsione FY 2017
	Previsione L. 198/2008 art. 2, c. 4	Previsione L. 198/2008 art. 2, c. 4	Previsione L. 198/2008 art. 2, c. 4	Previsione L. 198/2008 art. 2, c. 4	Previsione L. 198/2008 art. 2, c. 4	Previsione L. 198/2008 art. 2, c. 4	
4	Integrità, sviluppo e giustizia del lavoro (27)	CP	1.702.214	1.704.205	1.702.215	1.702.215	0
4.1	Finali europee per il lavoro e sviluppo del territorio (27.4) Spese correnti	CP	1.702.214	1.704.205	1.702.216	1.702.216	0
	Fondo per il Fattore Legislativo	CP	1.700.984	1.700.004	1.700.984	1.700.984	0
	Operatività	CP	200.791	205.001	200.791	200.791	0
		CP	0	0	0	0	0
		CP	1.499.100	1.495.003	1.499.100	1.499.100	0
	Spese in conto capitale	CP	0	1.231	1.231	1.231	0
		CP	0	1.231	1.231	1.231	0



0400070F

MINISTERO DEL LAVORO E DELLE POLITICHE SOCIALI
 Spesa in Oneri Indagabili - Fattore Legittimo e addebiamento al Fabbisogno per programma (art. 2 - c. 4 L. 186/2009;
 art. 6-ter)

Missione Programma Titolo	2017		2018		2019		Differenziale Variazioni che le prevedono con la previsione FY
	Previdenza DLB - NV - presenza NV (previsione contabile) risultato del presente esercizio	Differenziale con la previsione NV	Previdenza DLB + NV - presenza NV (previsione contabile) risultato del presente esercizio	Differenziale con la previsione NV	Previdenza DLB - NV - presenza NV (previsione contabile) risultato del presente esercizio	Differenziale con la previsione NV	
5 Servizi istituzionali e generali delle Amministrazioni Pubbliche (2.1)	GP	57.026.728	57.748.315	721.286	57.458.200	268.115	55
5.1 Indirizzi pubblici (2.2)	GP	5.930.220	9.696.696	3.766.476	9.899.202	3.968.982	55
Spese correnti	CP	9.890.771	9.897.431	6.666.660	9.899.796	9.899.796	55
Fabb. organo	CP	587.906	1.548.530	980.624	2.011.436	1.463.530	55
Oneri indagabili	CP	4.302.765	8.348.901	5.686.036	7.888.360	3.585.594	55
Spese in conto capitale	CP	20.457	20.457	20.457	20.457	20.457	55
6.2 Servizi e affari generali per le Amministrazioni di competenza (2.2.1)	CP	43.598.106	43.852.417	254.311	43.598.138	254.311	55
Spese correnti	CP	43.571.462	43.424.680	146.782	43.531.311	159.849	55
Fabb. organo	CP	5.597.496	5.436.026	161.470	5.274.614	322.882	55
Oneri indagabili	CP	83.014.162	87.860.704	4.846.542	87.809.725	4.795.563	55
Spese in conto capitale	CP	27.817	27.617	20.877	27.817	20.877	55
Fabb. organo	CP	27.817	27.617	20.877	27.817	20.877	55
Fabb. organo	CP	122.436.632,92	126.693.642,817	4.257.009,89	126.766.327,358	4.029.694,436	55
Fabb. organo	CP	569.081,106	844.396,341	275.315,235	312.198,897	242.817,691	55
Oneri indagabili	CP	3.870.406,964	3.620.533,815	249.873,149	3.511.269,207	359.137,757	55
Oneri indagabili	CP	111.967.178,183	122.620.388,951	106.413.210,716	122.912.549,239	105.645.371,053	55




TABELLA N. 5

MINISTERO DELLA GIUSTIZIA



MINISTERO DELLA GIUSTIZIA

(in Euro)

Livello di Vice	Vice	Cognome	Data di nascita	Doveri di Legge di Ufficio Sezione II (art. 52 del D.Lgs. n. 116 del 24.3.98)	Stato di famiglia (escluso il coniuge)	Altre cariche (art. 52 del D.Lgs. n. 116 del 24.3.98)	Divisa o fard (art. 52 del D.Lgs. n. 116 del 24.3.98)	Sezione II (art. 52 del D.Lgs. n. 116 del 24.3.98)	Sezione II (art. 52 del D.Lgs. n. 116 del 24.3.98)	Sezione II (art. 52 del D.Lgs. n. 116 del 24.3.98)	Sezione II (art. 52 del D.Lgs. n. 116 del 24.3.98)	Sezione II (art. 52 del D.Lgs. n. 116 del 24.3.98)	Sezione II (art. 52 del D.Lgs. n. 116 del 24.3.98)	Sezione II (art. 52 del D.Lgs. n. 116 del 24.3.98)	Sezione II (art. 52 del D.Lgs. n. 116 del 24.3.98)	Sezione II (art. 52 del D.Lgs. n. 116 del 24.3.98)	Sezione II (art. 52 del D.Lgs. n. 116 del 24.3.98)	Sezione II (art. 52 del D.Lgs. n. 116 del 24.3.98)	Sezione II (art. 52 del D.Lgs. n. 116 del 24.3.98)	05/46/05/1						
																				Sezione I	Sezione II	Sezione III	Sezione IV			
1.1	1	Sivillini	RS	644.058.287																						
			CP	2.905.125.067																						
			CS	8.104.688.174																						
			CP	7.905.800.342																						
			CS	7.381.827.206																						
			CP	7.337.651.299																						
			CS	7.346.596.235																						
			RS	43.278.847																						
			CP	2.665.110.520																						
			CS	2.483.634.520																						
			CP	2.544.029.528																						
			CS	2.762.326.528																						
			CP	2.332.628.914																						
CS	2.591.628.914																									
1.2	2	Giacca e partner	RS	437.046.625																						
			CP	3.951.131.406																						
			CS	4.387.278.273																						
			CP	3.350.994.334																						
			CS	3.959.051.058																						
			CP	3.303.723.122																						
			CS	3.300.628.189																						
			RS	3.627.227																						
			CP	238.428.053																						
			CS	238.467.848																						
			CP	245.130.516																						
			CS	245.130.516																						
CP	265.543.501																									
CS	235.543.501																									
1.3	3	Giacca e partner	RS	3.627.227																						
			CP	238.428.053																						
			CS	238.467.848																						
			CP	245.130.516																						
			CS	245.130.516																						
			CP	265.543.501																						
			CS	235.543.501																						
			RS	437.046.625																						
			CP	3.951.131.406																						
			CS	4.387.278.273																						



MINISTERO DELLA GIUSTIZIA

(in Euro)

Unità di Voce	Descrizione	Decreto di Legge di Bilancio Sezione II (per previsioni) art. 17 del D.L. n. 178 del 2011	Decreto di Legge di Bilancio di Bilancio Sezione I (per previsioni) art. 17 del D.L. n. 178 del 2011	Decreto di Legge di Bilancio di Bilancio Sezione II (per previsioni) art. 17 del D.L. n. 178 del 2011	Decreto di Legge di Bilancio di Bilancio Sezione III (per previsioni) art. 17 del D.L. n. 178 del 2011	Decreto di Legge di Bilancio di Bilancio Sezione IV (per previsioni) art. 17 del D.L. n. 178 del 2011	Decreto di Legge di Bilancio di Bilancio Sezione V (per previsioni) art. 17 del D.L. n. 178 del 2011	Decreto di Legge di Bilancio di Bilancio Sezione VI (per previsioni) art. 17 del D.L. n. 178 del 2011	Decreto di Legge di Bilancio di Bilancio Sezione VII (per previsioni) art. 17 del D.L. n. 178 del 2011	Decreto di Legge di Bilancio di Bilancio Sezione VIII (per previsioni) art. 17 del D.L. n. 178 del 2011	
1.1	Servizi di gestione amministrativa per l'attività giudiziaria civile	RS 2011	134.050.139	134.050.139	134.050.139	134.050.139	134.050.139	134.050.139	134.050.139	134.050.139	
		CP 2011	1.043.445.969	1.043.445.969	1.043.445.969	1.043.445.969	1.043.445.969	1.043.445.969	1.043.445.969	1.043.445.969	1.043.445.969
		CS 2011	1.187.324.435	1.187.324.435	1.187.324.435	1.187.324.435	1.187.324.435	1.187.324.435	1.187.324.435	1.187.324.435	1.187.324.435
		CP 2016	1.263.645.963	1.263.645.963	1.263.645.963	1.263.645.963	1.263.645.963	1.263.645.963	1.263.645.963	1.263.645.963	1.263.645.963
		CS 2016	1.263.645.963	1.263.645.963	1.263.645.963	1.263.645.963	1.263.645.963	1.263.645.963	1.263.645.963	1.263.645.963	1.263.645.963
		CP 2019	1.263.645.963	1.263.645.963	1.263.645.963	1.263.645.963	1.263.645.963	1.263.645.963	1.263.645.963	1.263.645.963	1.263.645.963
		CS 2019	1.263.645.963	1.263.645.963	1.263.645.963	1.263.645.963	1.263.645.963	1.263.645.963	1.263.645.963	1.263.645.963	1.263.645.963
		RS 2017	5.036.476	5.036.476	5.036.476	5.036.476	5.036.476	5.036.476	5.036.476	5.036.476	5.036.476
		CP 2017	120.097.744	120.097.744	120.097.744	120.097.744	120.097.744	120.097.744	120.097.744	120.097.744	120.097.744
		CS 2017	120.471.212	120.471.212	120.471.212	120.471.212	120.471.212	120.471.212	120.471.212	120.471.212	120.471.212
2	Servizi tributari e generali delle amministrazioni tributarie (02)	CP 2016	123.532.754	123.532.754	123.532.754	123.532.754	123.532.754	123.532.754	123.532.754	123.532.754	123.532.754
		CS 2016	123.534.066	123.534.066	123.534.066	123.534.066	123.534.066	123.534.066	123.534.066	123.534.066	123.534.066
		CP 2019	123.536.154	123.536.154	123.536.154	123.536.154	123.536.154	123.536.154	123.536.154	123.536.154	123.536.154
		CS 2019	124.898.148	124.898.148	124.898.148	124.898.148	124.898.148	124.898.148	124.898.148	124.898.148	124.898.148
		RS 2011	124.201	124.201	124.201	124.201	124.201	124.201	124.201	124.201	124.201
		CP 2011	31.809.223	31.809.223	31.809.223	31.809.223	31.809.223	31.809.223	31.809.223	31.809.223	31.809.223
		CS 2011	31.890.749	31.890.749	31.890.749	31.890.749	31.890.749	31.890.749	31.890.749	31.890.749	31.890.749
		CP 2016	31.767.737	31.767.737	31.767.737	31.767.737	31.767.737	31.767.737	31.767.737	31.767.737	31.767.737
		CS 2016	31.769.049	31.769.049	31.769.049	31.769.049	31.769.049	31.769.049	31.769.049	31.769.049	31.769.049
		CP 2019	31.776.302	31.776.302	31.776.302	31.776.302	31.776.302	31.776.302	31.776.302	31.776.302	31.776.302
CS 2019	31.777.192	31.777.192	31.777.192	31.777.192	31.777.192	31.777.192	31.777.192	31.777.192	31.777.192		
2.2	Servizi amministrativi per le amministrazioni di competenza (22.2)	RS 2011	4.312.239	4.312.239	4.312.239	4.312.239	4.312.239	4.312.239	4.312.239	4.312.239	4.312.239
		CP 2011	94.288.521	94.288.521	94.288.521	94.288.521	94.288.521	94.288.521	94.288.521	94.288.521	94.288.521
		CS 2011	93.580.483	93.580.483	93.580.483	93.580.483	93.580.483	93.580.483	93.580.483	93.580.483	93.580.483
		CP 2016	94.165.017	94.165.017	94.165.017	94.165.017	94.165.017	94.165.017	94.165.017	94.165.017	94.165.017
		CS 2016	94.165.017	94.165.017	94.165.017	94.165.017	94.165.017	94.165.017	94.165.017	94.165.017	94.165.017
		CP 2019	95.107.952	95.107.952	95.107.952	95.107.952	95.107.952	95.107.952	95.107.952	95.107.952	95.107.952
		CS 2019	95.107.952	95.107.952	95.107.952	95.107.952	95.107.952	95.107.952	95.107.952	95.107.952	95.107.952
		RS 2017	5.036.476	5.036.476	5.036.476	5.036.476	5.036.476	5.036.476	5.036.476	5.036.476	5.036.476
		CP 2017	120.097.744	120.097.744	120.097.744	120.097.744	120.097.744	120.097.744	120.097.744	120.097.744	120.097.744
		CS 2017	120.471.212	120.471.212	120.471.212	120.471.212	120.471.212	120.471.212	120.471.212	120.471.212	120.471.212



RIEPILOGO

MINISTERO DELLA GIUSTIZIA



MINISTERO DELLA GIUSTIZIA
BILANCIO PER ANNO
in Euro

Misure di gestione Azioni Tizio	Dati di legge di bilancio 2017	Dati di legge di bilancio 2018	Dati di legge di bilancio 2019	Dati di legge di bilancio 2020	Dati di legge di bilancio 2021	Dati di legge di bilancio 2022	Dati di legge di bilancio 2023	Dati di legge di bilancio 2024	Dati di legge di bilancio 2025
4. Giustizia (6)	RS 2017	644.049.297	644.049.297	644.049.297	644.049.297	644.049.297	644.049.297	644.049.297	644.049.297
	CP 2017	7.806.125.067	7.806.125.067	7.806.125.067	7.806.125.067	7.806.125.067	7.806.125.067	7.806.125.067	7.806.125.067
	CS 2017	8.104.636.174	8.104.636.174	8.104.636.174	8.104.636.174	8.104.636.174	8.104.636.174	8.104.636.174	8.104.636.174
	CP 2018	7.806.880.342	7.806.880.342	7.806.880.342	7.806.880.342	7.806.880.342	7.806.880.342	7.806.880.342	7.806.880.342
	CS 2018	7.811.877.066	7.811.877.066	7.811.877.066	7.811.877.066	7.811.877.066	7.811.877.066	7.811.877.066	7.811.877.066
	CP 2019	7.847.841.288	7.847.841.288	7.847.841.288	7.847.841.288	7.847.841.288	7.847.841.288	7.847.841.288	7.847.841.288
	CS 2019	7.846.596.335	7.846.596.335	7.846.596.335	7.846.596.335	7.846.596.335	7.846.596.335	7.846.596.335	7.846.596.335
	RS 2017	43.238.897	43.238.897	43.238.897	43.238.897	43.238.897	43.238.897	43.238.897	43.238.897
	CP 2017	2.665.119.530	2.665.119.530	2.665.119.530	2.665.119.530	2.665.119.530	2.665.119.530	2.665.119.530	2.665.119.530
	CS 2017	2.668.814.520	2.668.814.520	2.668.814.520	2.668.814.520	2.668.814.520	2.668.814.520	2.668.814.520	2.668.814.520
CP 2018	2.644.029.528	2.644.029.528	2.644.029.528	2.644.029.528	2.644.029.528	2.644.029.528	2.644.029.528	2.644.029.528	
CS 2018	2.652.029.529	2.652.029.529	2.652.029.529	2.652.029.529	2.652.029.529	2.652.029.529	2.652.029.529	2.652.029.529	
CP 2019	2.632.829.914	2.632.829.914	2.632.829.914	2.632.829.914	2.632.829.914	2.632.829.914	2.632.829.914	2.632.829.914	
CS 2019	2.634.629.914	2.634.629.914	2.634.629.914	2.634.629.914	2.634.629.914	2.634.629.914	2.634.629.914	2.634.629.914	
Spese di personale, per programmi gestionale amministrativo e magistrati	RS 2017	487.216	487.216	487.216	487.216	487.216	487.216	487.216	487.216
	CP 2017	271.384.526	271.384.526	271.384.526	271.384.526	271.384.526	271.384.526	271.384.526	271.384.526
	CS 2017	271.384.526	271.384.526	271.384.526	271.384.526	271.384.526	271.384.526	271.384.526	271.384.526
	CP 2018	217.568.471	217.568.471	217.568.471	217.568.471	217.568.471	217.568.471	217.568.471	217.568.471
	CS 2018	217.568.471	217.568.471	217.568.471	217.568.471	217.568.471	217.568.471	217.568.471	217.568.471
	CP 2019	212.321.487	212.321.487	212.321.487	212.321.487	212.321.487	212.321.487	212.321.487	212.321.487
	CS 2019	212.321.487	212.321.487	212.321.487	212.321.487	212.321.487	212.321.487	212.321.487	212.321.487
	RS 2020	487.216	487.216	487.216	487.216	487.216	487.216	487.216	487.216
	CP 2020	271.384.526	271.384.526	271.384.526	271.384.526	271.384.526	271.384.526	271.384.526	271.384.526
	CS 2020	271.384.526	271.384.526	271.384.526	271.384.526	271.384.526	271.384.526	271.384.526	271.384.526
Spese correnti	CP 2016	217.568.471	217.568.471	217.568.471	217.568.471	217.568.471	217.568.471	217.568.471	217.568.471
	CS 2016	217.568.471	217.568.471	217.568.471	217.568.471	217.568.471	217.568.471	217.568.471	217.568.471
	CP 2017	212.321.487	212.321.487	212.321.487	212.321.487	212.321.487	212.321.487	212.321.487	212.321.487
	CS 2017	212.321.487	212.321.487	212.321.487	212.321.487	212.321.487	212.321.487	212.321.487	212.321.487
	CP 2018	212.321.487	212.321.487	212.321.487	212.321.487	212.321.487	212.321.487	212.321.487	212.321.487
	CS 2018	212.321.487	212.321.487	212.321.487	212.321.487	212.321.487	212.321.487	212.321.487	212.321.487
	CP 2019	212.321.487	212.321.487	212.321.487	212.321.487	212.321.487	212.321.487	212.321.487	212.321.487
	CS 2019	212.321.487	212.321.487	212.321.487	212.321.487	212.321.487	212.321.487	212.321.487	212.321.487
	CP 2020	212.321.487	212.321.487	212.321.487	212.321.487	212.321.487	212.321.487	212.321.487	212.321.487
	CS 2020	212.321.487	212.321.487	212.321.487	212.321.487	212.321.487	212.321.487	212.321.487	212.321.487

MINISTERO DELLA GIUSTIZIA
BILANCIO PER ANNO
in Euro

Ministero d'Informazione Azione Tizio		Davanti a Legge di Bilancio Sancito il 09/08/2010 09/08/2010	Entrata finanziaria di bilancio Sancito il 09/08/2010 09/08/2010	Obiettivo di Legge di Bilancio Integrato (Leg. II - Sec. II) 09/08/2010 09/08/2010	Sezioni II Variazioni che si propongono	Sezione II Finanziamenti necessari dopo previdenze	Sezioni I Variazioni che si propongono	Sezione I Finanziamenti necessari dopo previdenze	Bilancio definitivo (Sec. I - Sec. II) 09/08/2010 09/08/2010
Spese di personale per il programma Sportivo (L. 14/03/2010)	RS	1.944.302.803	<<	<<	<<	<<	<<	<<	<<
	CP 2017	1.944.302.803	<<	<<	<<	<<	<<	<<	1.944.302.803
	CS	1.944.302.803	<<	<<	<<	<<	<<	<<	1.944.302.803
	CP 2018	1.926.940.490	<<	<<	<<	<<	<<	<<	1.926.940.490
Spese comuni	RS	1.914.307.759	<<	<<	<<	<<	<<	<<	<<
	CP 2017	1.944.302.803	<<	<<	<<	<<	<<	<<	1.944.302.803
	CS	1.944.302.803	<<	<<	<<	<<	<<	<<	1.944.302.803
	CP 2018	1.926.940.490	<<	<<	<<	<<	<<	<<	1.926.940.490
Spese di personale per il programma Sportivo (L. 14/03/2010)	RS	2.787.667.454	<<	<<	<<	<<	<<	<<	<<
	CP 2017	2.787.667.454	<<	<<	<<	<<	<<	<<	2.787.667.454
	CS	2.787.667.454	<<	<<	<<	<<	<<	<<	2.787.667.454
	CP 2018	2.787.667.454	<<	<<	<<	<<	<<	<<	2.787.667.454
Spese comuni	RS	2.27.654.486	<<	<<	<<	<<	<<	<<	<<
	CP 2017	2.27.654.486	<<	<<	<<	<<	<<	<<	2.27.654.486
	CS	2.27.654.486	<<	<<	<<	<<	<<	<<	2.27.654.486
	CP 2018	2.27.654.486	<<	<<	<<	<<	<<	<<	2.27.654.486
Spese di personale per il programma Sportivo (L. 14/03/2010)	RS	2.27.654.486	<<	<<	<<	<<	<<	<<	<<
	CP 2017	2.27.654.486	<<	<<	<<	<<	<<	<<	2.27.654.486
	CS	2.27.654.486	<<	<<	<<	<<	<<	<<	2.27.654.486
	CP 2018	2.27.654.486	<<	<<	<<	<<	<<	<<	2.27.654.486
Spese di personale per il programma Sportivo (L. 14/03/2010)	RS	2.27.654.486	<<	<<	<<	<<	<<	<<	<<
	CP 2017	2.27.654.486	<<	<<	<<	<<	<<	<<	2.27.654.486
	CS	2.27.654.486	<<	<<	<<	<<	<<	<<	2.27.654.486
	CP 2018	2.27.654.486	<<	<<	<<	<<	<<	<<	2.27.654.486



MINISTERO DELLA GIUSTIZIA
BILANCIO PER ANNO
in Euro

Misure di gestione Azioni Titoli	05/01/13										
	Divieto di legge di bilancio di bilancio con precetti di spesa	Emissione di legge di bilancio di bilancio con precetti di spesa	Dopo la legge di bilancio di bilancio con precetti di spesa	Sezioni II variazioni da proporzione	Sezioni I Pluriennale risultato da presente ciclo	Sezioni I variazioni da proporzione	Sezioni I Pluriennale risultato da presente ciclo	Sezioni II variazioni da proporzione	Sezioni I Pluriennale risultato da presente ciclo	Bilancio allegato (Cap. I - Sez. II)	Bilancio allegato (Cap. I - Sez. II)
Spese in conto capitale	RS	7.968.737	7.968.737	7.968.737	€€	7.968.737	7.968.737	7.968.737	7.968.737	7.968.737	7.968.737
	CP 2017	12.874.503	€€	12.874.503	€€	12.874.503	€€	12.874.503	€€	12.874.503	€€
	CS	12.874.503	€€	12.874.503	€€	12.874.503	€€	12.874.503	€€	12.874.503	€€
	CP 2018	13.360.929	€€	13.360.929	€€	13.360.929	€€	13.360.929	€€	13.360.929	€€
	CS	13.360.929	€€	13.360.929	€€	13.360.929	€€	13.360.929	€€	13.360.929	€€
	CP 2019	13.360.929	€€	13.360.929	€€	13.360.929	€€	13.360.929	€€	13.360.929	€€
Accordi con altri	RS	4.169.041	4.169.041	4.169.041	€€	4.169.041	4.169.041	4.169.041	4.169.041	4.169.041	4.169.041
	CP 2017	224.769.795	€€	224.769.795	€€	224.769.795	€€	224.769.795	€€	224.769.795	€€
	CS	224.769.795	€€	224.769.795	€€	224.769.795	€€	224.769.795	€€	224.769.795	€€
	CP 2018	224.138.473	€€	224.138.473	€€	224.138.473	€€	224.138.473	€€	224.138.473	€€
	CS	224.138.473	€€	224.138.473	€€	224.138.473	€€	224.138.473	€€	224.138.473	€€
	CP 2019	224.138.473	€€	224.138.473	€€	224.138.473	€€	224.138.473	€€	224.138.473	€€
Spese in conto capitale	RS	3.610.506	3.610.506	3.610.506	€€	3.610.506	3.610.506	3.610.506	3.610.506	3.610.506	3.610.506
	CP 2017	202.861.175	€€	202.861.175	€€	202.861.175	€€	202.861.175	€€	202.861.175	€€
	CS	202.861.175	€€	202.861.175	€€	202.861.175	€€	202.861.175	€€	202.861.175	€€
	CP 2018	202.229.853	€€	202.229.853	€€	202.229.853	€€	202.229.853	€€	202.229.853	€€
	CS	202.229.853	€€	202.229.853	€€	202.229.853	€€	202.229.853	€€	202.229.853	€€
	CP 2019	202.229.853	€€	202.229.853	€€	202.229.853	€€	202.229.853	€€	202.229.853	€€



MINISTERO DELLA GIUSTIZIA
BILANCIO PER ANNO
in Euro

Ministero di competenza Assogestione Titolo	C/S	Doppio di Legge di Bilancio di Bilancio Sezione I per previsioni di spesa	Efficacia finanziaria di Bilancio di Bilancio Sezione I per previsioni di spesa	Obiettivo di Legge di Bilancio Integrato (Sec. II - Sec. II) per previsioni di spesa	Sezione II variazioni di spesa proposizione	Sezione I Previsioni realizzate dopo la previdenza	Sezione I Variazioni di spesa proposizione	Sezione I Previsioni realizzate dopo la previdenza	Sezione I Previsioni realizzate dopo la previdenza	Saldo definitivo (Sec. I - Sec. II) Previsioni realizzate dopo la previdenza	CS01014
Rendiconti di cui: amministrazione 2016-2017 e multipluripartite nel triennio 2015-2017	MS	7.824.818	7.824.818	7.824.818	7.824.818	7.824.818	7.824.818	7.824.818	7.824.818	7.824.818	7.824.818
	CP	25.631.605	25.631.605	25.631.605	25.631.605	25.631.605	25.631.605	25.631.605	25.631.605	25.631.605	25.631.605
	CS	30.513.842	30.513.842	30.513.842	30.513.842	30.513.842	30.513.842	30.513.842	30.513.842	30.513.842	30.513.842
	CP	20.631.605	20.631.605	20.631.605	20.631.605	20.631.605	20.631.605	20.631.605	20.631.605	20.631.605	20.631.605
	CS	25.631.605	25.631.605	25.631.605	25.631.605	25.631.605	25.631.605	25.631.605	25.631.605	25.631.605	25.631.605
	CP	20.731.605	20.731.605	20.731.605	20.731.605	20.731.605	20.731.605	20.731.605	20.731.605	20.731.605	20.731.605
	CS	26.731.605	26.731.605	26.731.605	26.731.605	26.731.605	26.731.605	26.731.605	26.731.605	26.731.605	26.731.605
	MS	7.824.818	7.824.818	7.824.818	7.824.818	7.824.818	7.824.818	7.824.818	7.824.818	7.824.818	7.824.818
	CP	25.631.605	25.631.605	25.631.605	25.631.605	25.631.605	25.631.605	25.631.605	25.631.605	25.631.605	25.631.605
	CS	30.513.842	30.513.842	30.513.842	30.513.842	30.513.842	30.513.842	30.513.842	30.513.842	30.513.842	30.513.842
Spese in conto capitale	MS	2.449.174	2.449.174	2.449.174	2.449.174	2.449.174	2.449.174	2.449.174	2.449.174	2.449.174	2.449.174
	CP	15.303.048	15.303.048	15.303.048	15.303.048	15.303.048	15.303.048	15.303.048	15.303.048	15.303.048	15.303.048
	CS	18.349.185	18.349.185	18.349.185	18.349.185	18.349.185	18.349.185	18.349.185	18.349.185	18.349.185	18.349.185
	CP	15.982.966	15.982.966	15.982.966	15.982.966	15.982.966	15.982.966	15.982.966	15.982.966	15.982.966	15.982.966
	CS	18.982.966	18.982.966	18.982.966	18.982.966	18.982.966	18.982.966	18.982.966	18.982.966	18.982.966	18.982.966
	CP	15.982.231	15.982.231	15.982.231	15.982.231	15.982.231	15.982.231	15.982.231	15.982.231	15.982.231	15.982.231
	CS	18.982.231	18.982.231	18.982.231	18.982.231	18.982.231	18.982.231	18.982.231	18.982.231	18.982.231	18.982.231
	MS	2.290.600	2.290.600	2.290.600	2.290.600	2.290.600	2.290.600	2.290.600	2.290.600	2.290.600	2.290.600
	CP	14.794.605	14.794.605	14.794.605	14.794.605	14.794.605	14.794.605	14.794.605	14.794.605	14.794.605	14.794.605
	CS	18.984.713	18.984.713	18.984.713	18.984.713	18.984.713	18.984.713	18.984.713	18.984.713	18.984.713	18.984.713
Spese correnti	MS	15.430.660	15.430.660	15.430.660	15.430.660	15.430.660	15.430.660	15.430.660	15.430.660	15.430.660	15.430.660
	CP	15.430.660	15.430.660	15.430.660	15.430.660	15.430.660	15.430.660	15.430.660	15.430.660	15.430.660	15.430.660
	CS	15.430.660	15.430.660	15.430.660	15.430.660	15.430.660	15.430.660	15.430.660	15.430.660	15.430.660	15.430.660
	CP	15.430.660	15.430.660	15.430.660	15.430.660	15.430.660	15.430.660	15.430.660	15.430.660	15.430.660	15.430.660
	CS	15.430.660	15.430.660	15.430.660	15.430.660	15.430.660	15.430.660	15.430.660	15.430.660	15.430.660	15.430.660
	CP	15.430.660	15.430.660	15.430.660	15.430.660	15.430.660	15.430.660	15.430.660	15.430.660	15.430.660	15.430.660
	CS	15.430.660	15.430.660	15.430.660	15.430.660	15.430.660	15.430.660	15.430.660	15.430.660	15.430.660	15.430.660
	MS	15.430.660	15.430.660	15.430.660	15.430.660	15.430.660	15.430.660	15.430.660	15.430.660	15.430.660	15.430.660
	CP	15.430.660	15.430.660	15.430.660	15.430.660	15.430.660	15.430.660	15.430.660	15.430.660	15.430.660	15.430.660
	CS	15.430.660	15.430.660	15.430.660	15.430.660	15.430.660	15.430.660	15.430.660	15.430.660	15.430.660	15.430.660



**MINISTERO DELLA GIUSTIZIA
BILANCIO PER AZIONE**

Misure di governo Assogestioni	in Euro									
	Direzione di legge di bilancio di bilancio (Sez. I - Sez. II) con precetti non di spesa	Ente finanziati di bilancio di bilancio (Sez. I - Sez. II) con precetti non di spesa	Direzione di legge di bilancio di bilancio (Sez. I - Sez. II) con precetti non di spesa	Sezioni II variazioni di bilancio di bilancio	Sezioni I Finanziati di bilancio di bilancio (Sez. I - Sez. II) con precetti non di spesa	Sezioni I variazioni di bilancio di bilancio	Sezioni I Finanziati di bilancio di bilancio (Sez. I - Sez. II) con precetti non di spesa	Sezioni I variazioni di bilancio di bilancio	Sezioni I Finanziati di bilancio di bilancio (Sez. I - Sez. II) con precetti non di spesa	Bilancio allegato (Sez. I - Sez. II) con precetti non di spesa
Elicottero del sistema giudiziario	RS 2017	<<	<<	<<	<<	<<	<<	<<	<<	<<
	CP 2017	61.562.056	61.562.056	61.562.056	61.562.056	61.562.056	61.562.056	61.562.056	61.562.056	75.754.517
	CS 2017	61.562.056	61.562.056	61.562.056	61.562.056	61.562.056	61.562.056	61.562.056	61.562.056	75.754.517
	CP 2018	62.562.056	62.562.056	62.562.056	62.562.056	62.562.056	62.562.056	62.562.056	62.562.056	82.562.056
	CS 2018	62.562.056	62.562.056	62.562.056	62.562.056	62.562.056	62.562.056	62.562.056	62.562.056	82.562.056
	CP 2019	62.562.056	62.562.056	62.562.056	62.562.056	62.562.056	62.562.056	62.562.056	62.562.056	82.562.056
Spese correnti	RS 2017	<<	<<	<<	<<	<<	<<	<<	<<	<<
	CP 2017	61.562.056	61.562.056	61.562.056	61.562.056	61.562.056	61.562.056	61.562.056	61.562.056	75.754.517
	CS 2017	61.562.056	61.562.056	61.562.056	61.562.056	61.562.056	61.562.056	61.562.056	61.562.056	75.754.517
	CP 2018	62.562.056	62.562.056	62.562.056	62.562.056	62.562.056	62.562.056	62.562.056	62.562.056	82.562.056
	CS 2018	62.562.056	62.562.056	62.562.056	62.562.056	62.562.056	62.562.056	62.562.056	62.562.056	82.562.056
	CP 2019	62.562.056	62.562.056	62.562.056	62.562.056	62.562.056	62.562.056	62.562.056	62.562.056	82.562.056
1,3 - Giustizia militare e di giustizia (4-3)	RS 2017	0.637.327	0.637.327	0.637.327	0.637.327	0.637.327	0.637.327	0.637.327	0.637.327	0.637.327
	CP 2017	236.428.083	236.428.083	236.428.083	236.428.083	236.428.083	236.428.083	236.428.083	236.428.083	236.428.083
	CS 2017	236.428.083	236.428.083	236.428.083	236.428.083	236.428.083	236.428.083	236.428.083	236.428.083	236.428.083
	CP 2018	245.130.516	245.130.516	245.130.516	245.130.516	245.130.516	245.130.516	245.130.516	245.130.516	245.130.516
	CS 2018	245.130.516	245.130.516	245.130.516	245.130.516	245.130.516	245.130.516	245.130.516	245.130.516	245.130.516
	CP 2019	255.543.501	255.543.501	255.543.501	255.543.501	255.543.501	255.543.501	255.543.501	255.543.501	255.543.501
Spese di personale, per il personale gestionale amministrativo e magistrali	RS 2017	73.601	73.601	73.601	73.601	73.601	73.601	73.601	73.601	73.601
	CP 2017	122.357.843	122.357.843	122.357.843	122.357.843	122.357.843	122.357.843	122.357.843	122.357.843	122.357.843
	CS 2017	122.357.843	122.357.843	122.357.843	122.357.843	122.357.843	122.357.843	122.357.843	122.357.843	122.357.843
	CP 2018	122.344.108	122.344.108	122.344.108	122.344.108	122.344.108	122.344.108	122.344.108	122.344.108	122.344.108
	CS 2018	122.344.108	122.344.108	122.344.108	122.344.108	122.344.108	122.344.108	122.344.108	122.344.108	122.344.108
	CP 2019	122.283.844	122.283.844	122.283.844	122.283.844	122.283.844	122.283.844	122.283.844	122.283.844	122.283.844



MINISTERO DELLA GIUSTIZIA
BILANCIO PER AZIONE
in Euro

Misure di spesa Azioni Titolo	Dati di legge di bilancio		Evaluato		Obiettivo di legge di bilancio integrato (Sec. II - Sez. II) per procedure di gestione		Sezioni III e IV		Sezione I		Sezione II		Sezione I		Saldo attuato (Sec. I - Sez. II) per la legge di bilancio
	2017	2018	2017	2018	2017	2018	2017	2018	2017	2018	2017	2018	2017	2018	
Spese correnti	RS	74.801,4	74.801,4	74.801,4	74.801,4	74.801,4	74.801,4	74.801,4	74.801,4	74.801,4	74.801,4	74.801,4	74.801,4	74.801,4	74.801,4
	CP	2017	122.357.843	122.357.843	122.357.843	122.357.843	122.357.843	122.357.843	122.357.843	122.357.843	122.357.843	122.357.843	122.357.843	122.357.843	122.357.843
	CS	2018	122.368.412	122.368.412	122.368.412	122.368.412	122.368.412	122.368.412	122.368.412	122.368.412	122.368.412	122.368.412	122.368.412	122.368.412	122.368.412
	CP	2018	122.344.108	122.344.108	122.344.108	122.344.108	122.344.108	122.344.108	122.344.108	122.344.108	122.344.108	122.344.108	122.344.108	122.344.108	122.344.108
	CS	2019	122.344.108	122.344.108	122.344.108	122.344.108	122.344.108	122.344.108	122.344.108	122.344.108	122.344.108	122.344.108	122.344.108	122.344.108	122.344.108
	CS	2019	122.283.844	122.283.844	122.283.844	122.283.844	122.283.844	122.283.844	122.283.844	122.283.844	122.283.844	122.283.844	122.283.844	122.283.844	122.283.844
Spese a personale per il personale giudiziario	RS	57.053.612	57.053.612	57.053.612	57.053.612	57.053.612	57.053.612	57.053.612	57.053.612	57.053.612	57.053.612	57.053.612	57.053.612	57.053.612	57.053.612
	CP	2017	57.053.612	57.053.612	57.053.612	57.053.612	57.053.612	57.053.612	57.053.612	57.053.612	57.053.612	57.053.612	57.053.612	57.053.612	57.053.612
	CS	2018	57.053.612	57.053.612	57.053.612	57.053.612	57.053.612	57.053.612	57.053.612	57.053.612	57.053.612	57.053.612	57.053.612	57.053.612	57.053.612
	CP	2018	62.825.368	62.825.368	62.825.368	62.825.368	62.825.368	62.825.368	62.825.368	62.825.368	62.825.368	62.825.368	62.825.368	62.825.368	62.825.368
	CS	2019	62.825.368	62.825.368	62.825.368	62.825.368	62.825.368	62.825.368	62.825.368	62.825.368	62.825.368	62.825.368	62.825.368	62.825.368	62.825.368
	CS	2019	68.868.208	68.868.208	68.868.208	68.868.208	68.868.208	68.868.208	68.868.208	68.868.208	68.868.208	68.868.208	68.868.208	68.868.208	68.868.208
Altre spese correnti	RS	17.747,7	17.747,7	17.747,7	17.747,7	17.747,7	17.747,7	17.747,7	17.747,7	17.747,7	17.747,7	17.747,7	17.747,7	17.747,7	17.747,7
	CP	2017	17.747,7	17.747,7	17.747,7	17.747,7	17.747,7	17.747,7	17.747,7	17.747,7	17.747,7	17.747,7	17.747,7	17.747,7	17.747,7
	CS	2018	17.747,7	17.747,7	17.747,7	17.747,7	17.747,7	17.747,7	17.747,7	17.747,7	17.747,7	17.747,7	17.747,7	17.747,7	17.747,7
	CP	2018	62.825.368	62.825.368	62.825.368	62.825.368	62.825.368	62.825.368	62.825.368	62.825.368	62.825.368	62.825.368	62.825.368	62.825.368	62.825.368
	CS	2019	62.825.368	62.825.368	62.825.368	62.825.368	62.825.368	62.825.368	62.825.368	62.825.368	62.825.368	62.825.368	62.825.368	62.825.368	62.825.368
	CS	2019	68.868.208	68.868.208	68.868.208	68.868.208	68.868.208	68.868.208	68.868.208	68.868.208	68.868.208	68.868.208	68.868.208	68.868.208	68.868.208
Trattamenti, alluvioni, e politiche di emergenza della persona: sviluppo e servizi alla persona	RS	300.620	300.620	300.620	300.620	300.620	300.620	300.620	300.620	300.620	300.620	300.620	300.620	300.620	300.620
	CP	2017	300.620	300.620	300.620	300.620	300.620	300.620	300.620	300.620	300.620	300.620	300.620	300.620	300.620
	CS	2018	29.870.333	29.870.333	29.870.333	29.870.333	29.870.333	29.870.333	29.870.333	29.870.333	29.870.333	29.870.333	29.870.333	29.870.333	29.870.333
	CP	2018	37.925.758	37.925.758	37.925.758	37.925.758	37.925.758	37.925.758	37.925.758	37.925.758	37.925.758	37.925.758	37.925.758	37.925.758	37.925.758
	CS	2019	37.925.758	37.925.758	37.925.758	37.925.758	37.925.758	37.925.758	37.925.758	37.925.758	37.925.758	37.925.758	37.925.758	37.925.758	37.925.758
	CS	2019	36.548.844	36.548.844	36.548.844	36.548.844	36.548.844	36.548.844	36.548.844	36.548.844	36.548.844	36.548.844	36.548.844	36.548.844	36.548.844

MINISTERO DELLA GIUSTIZIA
BILANCIO PER AZIONE
in Euro

Table with 11 columns: Ministero, Direzione, Descrizione, Dato di legge, Efficacia finanziaria, Output di legge, Sezione II, Sezione I, Sezione I, Sezione I, Bilancio allegato. Rows include Spese comuni, Ripartizione di spesa, and Spese per l'attuazione dei servizi per la giustizia.



MINISTERO DELLA GIUSTIZIA
BILANCIO PER ANNO
in Euro

Ministero di competenza Assegnazione Titolo	Doppio di Legge di Bilancio Stato 2017 o precedenti note di spiegazione	Entrata finanziaria di legge di Bilancio Stato 2017 o precedenti note di spiegazione	Doppio di Legge di Bilancio Integrato (Leg. 11 - Sez. II) o precedenti note di spiegazione	Sezioni II variazioni che si propongono	Sezioni I Finanziarie realizzati dopo la presentazione	Sezioni I variazioni che si propongono	Sezioni I Finanziarie realizzate dopo la presentazione	Sezioni I Finanziarie realizzate dopo la presentazione	Bilancio definitivo (Sez. I - Sez. II) Finanziarie realizzate dopo la presentazione
Spese correnti	RS	10.000.000	10.000.000	10.000.000			10.000.000	10.000.000	10.000.000
	CP 2017	10.833.566	10.833.566	10.833.566			10.833.566	10.833.566	10.833.566
	CS	18.844.123	18.844.123	18.844.123			18.844.123	18.844.123	18.844.123
	CP 2018	18.844.123	18.844.123	18.844.123			18.844.123	18.844.123	18.844.123
	CS	19.487.946	19.487.946	19.487.946			19.487.946	19.487.946	19.487.946
	CS	19.487.946	19.487.946	19.487.946			19.487.946	19.487.946	19.487.946
Contribuzioni in conto di gestione in materia di giustizia	RS	37.074	37.074	37.074			37.074	37.074	37.074
	CP 2017	47.531	47.531	47.531			47.531	47.531	47.531
	CS	47.531	47.531	47.531			47.531	47.531	47.531
	CP 2018	46.771	46.771	46.771			46.771	46.771	46.771
	CS	46.771	46.771	46.771			46.771	46.771	46.771
	CS	69.776	69.776	69.776			69.776	69.776	69.776
Altre spese correnti	RS	37.074	37.074	37.074			37.074	37.074	37.074
	CP 2017	47.531	47.531	47.531			47.531	47.531	47.531
	CS	47.531	47.531	47.531			47.531	47.531	47.531
	CP 2018	46.771	46.771	46.771			46.771	46.771	46.771
	CS	46.771	46.771	46.771			46.771	46.771	46.771
	CS	69.776	69.776	69.776			69.776	69.776	69.776
Caratteristiche personali per il programma 345008 entrate a di giustizia	RS	100.000	100.000	100.000			100.000	100.000	100.000
	CP 2017	348.591	348.591	348.591			348.591	348.591	348.591
	CS	348.591	348.591	348.591			348.591	348.591	348.591
	CP 2018	348.546	348.546	348.546			348.546	348.546	348.546
	CS	348.546	348.546	348.546			348.546	348.546	348.546
	CS	349.844	349.844	349.844			349.844	349.844	349.844



MINISTERO DELLA GIUSTIZIA
BILANCIO PER AZIONE
in Euro

Ministero dipartimento azione Titolo	Direzione Locale di bilancio Sezione II con previsioni non di spesa	Fondi Intermedi di bilancio di bilancio Sezione I con previsioni non di spesa	Obiettivi di Legge di bilancio Integrato (Art. 1 - Sez. II) con previsioni non di spesa	Sezione II Variazioni chi a proposizione	Sezione I Finanziaria realizzata dopo la presentazione	Sezione I Variazioni chi a proposizione	Sezione I Finanziaria realizzata dopo la presentazione	Bilancio attuato (Art. 1 - Sez. II) Previsione definitiva dopo la presentazione	Bilancio attuato (Art. 1 - Sez. II) Previsione definitiva dopo la presentazione
Spese di personale per il programma Impiegati	RS	<<	<<	<<	<<	<<	<<	<<	<<
	CP 2017	4.424.629	4.424.629	4.424.629	4.424.629	4.424.629	4.424.629	4.424.629	4.424.629
	CS	4.424.629	4.424.629	4.424.629	4.424.629	4.424.629	4.424.629	4.424.629	4.424.629
	CP 2018	4.424.629	4.424.629	4.424.629	4.424.629	4.424.629	4.424.629	4.424.629	4.424.629
	CS	4.424.629	4.424.629	4.424.629	4.424.629	4.424.629	4.424.629	4.424.629	4.424.629
	CP 2019	4.424.629	4.424.629	4.424.629	4.424.629	4.424.629	4.424.629	4.424.629	4.424.629
Spese correnti	RS	<<	<<	<<	<<	<<	<<	<<	<<
	CP 2017	4.424.629	4.424.629	4.424.629	4.424.629	4.424.629	4.424.629	4.424.629	4.424.629
	CS	4.424.629	4.424.629	4.424.629	4.424.629	4.424.629	4.424.629	4.424.629	4.424.629
	CP 2018	4.424.629	4.424.629	4.424.629	4.424.629	4.424.629	4.424.629	4.424.629	4.424.629
	CS	4.424.629	4.424.629	4.424.629	4.424.629	4.424.629	4.424.629	4.424.629	4.424.629
	CP 2019	4.424.629	4.424.629	4.424.629	4.424.629	4.424.629	4.424.629	4.424.629	4.424.629
Mag. attività corrente	RS	0.043.021	0.043.021	0.043.021	0.043.021	0.043.021	0.043.021	0.043.021	0.043.021
	CP 2017	147.949.726	147.949.726	147.949.726	147.949.726	147.949.726	147.949.726	147.949.726	147.949.726
	CS	149.949.726	149.949.726	149.949.726	149.949.726	149.949.726	149.949.726	149.949.726	149.949.726
	CP 2018	160.449.726	160.449.726	160.449.726	160.449.726	160.449.726	160.449.726	160.449.726	160.449.726
	CS	160.449.726	160.449.726	160.449.726	160.449.726	160.449.726	160.449.726	160.449.726	160.449.726
	CP 2019	160.449.726	160.449.726	160.449.726	160.449.726	160.449.726	160.449.726	160.449.726	160.449.726
	CS	160.449.726	160.449.726	160.449.726	160.449.726	160.449.726	160.449.726	160.449.726	160.449.726
	RS	0.043.021	0.043.021	0.043.021	0.043.021	0.043.021	0.043.021	0.043.021	0.043.021
	CP 2017	147.949.726	147.949.726	147.949.726	147.949.726	147.949.726	147.949.726	147.949.726	147.949.726
	CS	149.949.726	149.949.726	149.949.726	149.949.726	149.949.726	149.949.726	149.949.726	149.949.726
	CP 2018	160.449.726	160.449.726	160.449.726	160.449.726	160.449.726	160.449.726	160.449.726	160.449.726
	CS	160.449.726	160.449.726	160.449.726	160.449.726	160.449.726	160.449.726	160.449.726	160.449.726



MINISTERO DELLA GIUSTIZIA
BILANCIO PER AZIONE
in Euro

Ministero Divisione Azioni Titolo	05/07/2016	Dati di legge				Dati di bilancio				Dati di bilancio			
		CP	CS	CP	CS	CP	CS	CP	CS	CP	CS	CP	CS
Supporto alle udienze nei procedimenti giudiziali attraverso la spesa di giustizia	RS	77.620.941	77.620.941	77.620.941	77.620.941	77.620.941	77.620.941	77.620.941	77.620.941	77.620.941	77.620.941	77.620.941	77.620.941
	CP 2017	465.691.180	465.691.180	465.691.180	465.691.180	465.691.180	465.691.180	465.691.180	465.691.180	465.691.180	465.691.180	465.691.180	465.691.180
	CS	542.506.622	542.506.622	542.506.622	542.506.622	542.506.622	542.506.622	542.506.622	542.506.622	542.506.622	542.506.622	542.506.622	542.506.622
	CP 2018	465.691.180	465.691.180	465.691.180	465.691.180	465.691.180	465.691.180	465.691.180	465.691.180	465.691.180	465.691.180	465.691.180	465.691.180
	CS	465.691.180	465.691.180	465.691.180	465.691.180	465.691.180	465.691.180	465.691.180	465.691.180	465.691.180	465.691.180	465.691.180	465.691.180
	CP 2019	465.691.180	465.691.180	465.691.180	465.691.180	465.691.180	465.691.180	465.691.180	465.691.180	465.691.180	465.691.180	465.691.180	465.691.180
Spese correnti	RS	77.620.941	77.620.941	77.620.941	77.620.941	77.620.941	77.620.941	77.620.941	77.620.941	77.620.941	77.620.941	77.620.941	77.620.941
	CP 2017	465.691.180	465.691.180	465.691.180	465.691.180	465.691.180	465.691.180	465.691.180	465.691.180	465.691.180	465.691.180	465.691.180	465.691.180
	CS	542.506.622	542.506.622	542.506.622	542.506.622	542.506.622	542.506.622	542.506.622	542.506.622	542.506.622	542.506.622	542.506.622	542.506.622
	CP 2018	465.691.180	465.691.180	465.691.180	465.691.180	465.691.180	465.691.180	465.691.180	465.691.180	465.691.180	465.691.180	465.691.180	465.691.180
	CS	465.691.180	465.691.180	465.691.180	465.691.180	465.691.180	465.691.180	465.691.180	465.691.180	465.691.180	465.691.180	465.691.180	465.691.180
	CP 2019	465.691.180	465.691.180	465.691.180	465.691.180	465.691.180	465.691.180	465.691.180	465.691.180	465.691.180	465.691.180	465.691.180	465.691.180
Supporto alle udienze nei procedimenti giudiziali attraverso la spesa di giustizia	RS	36.000.000	36.000.000	36.000.000	36.000.000	36.000.000	36.000.000	36.000.000	36.000.000	36.000.000	36.000.000	36.000.000	36.000.000
	CP 2017	230.718.734	230.718.734	230.718.734	230.718.734	230.718.734	230.718.734	230.718.734	230.718.734	230.718.734	230.718.734	230.718.734	230.718.734
	CS	200.718.734	200.718.734	200.718.734	200.718.734	200.718.734	200.718.734	200.718.734	200.718.734	200.718.734	200.718.734	200.718.734	200.718.734
	CP 2018	230.718.734	230.718.734	230.718.734	230.718.734	230.718.734	230.718.734	230.718.734	230.718.734	230.718.734	230.718.734	230.718.734	230.718.734
	CS	230.718.734	230.718.734	230.718.734	230.718.734	230.718.734	230.718.734	230.718.734	230.718.734	230.718.734	230.718.734	230.718.734	230.718.734
	CP 2019	230.718.734	230.718.734	230.718.734	230.718.734	230.718.734	230.718.734	230.718.734	230.718.734	230.718.734	230.718.734	230.718.734	230.718.734
Spese correnti	RS	36.000.000	36.000.000	36.000.000	36.000.000	36.000.000	36.000.000	36.000.000	36.000.000	36.000.000	36.000.000	36.000.000	36.000.000
	CP 2017	230.718.734	230.718.734	230.718.734	230.718.734	230.718.734	230.718.734	230.718.734	230.718.734	230.718.734	230.718.734	230.718.734	230.718.734
	CS	200.718.734	200.718.734	200.718.734	200.718.734	200.718.734	200.718.734	200.718.734	200.718.734	200.718.734	200.718.734	200.718.734	200.718.734
	CP 2018	230.718.734	230.718.734	230.718.734	230.718.734	230.718.734	230.718.734	230.718.734	230.718.734	230.718.734	230.718.734	230.718.734	230.718.734
	CS	230.718.734	230.718.734	230.718.734	230.718.734	230.718.734	230.718.734	230.718.734	230.718.734	230.718.734	230.718.734	230.718.734	230.718.734
	CP 2019	230.718.734	230.718.734	230.718.734	230.718.734	230.718.734	230.718.734	230.718.734	230.718.734	230.718.734	230.718.734	230.718.734	230.718.734



MINISTERO DELLA GIUSTIZIA
BILANCIO PER AZIONE

Misure d'ingegneria Azioni Tiro	in Euro														
	Disagio di legge di bilancio di bilancio di bilancio di bilancio di bilancio di bilancio di bilancio di bilancio di bilancio di bilancio di bilancio di bilancio	Effetti finanziari di bilancio di bilancio di bilancio di bilancio di bilancio di bilancio di bilancio di bilancio di bilancio di bilancio di bilancio di bilancio	Obiettivo di legge di bilancio di bilancio di bilancio di bilancio di bilancio di bilancio di bilancio di bilancio di bilancio di bilancio di bilancio di bilancio	Sezioni II variazioni di proporzioni	Sezioni I Principali mutuali della proporzioni	Sezioni I Variazioni di proporzioni	Sezioni I Principali mutuali della proporzioni	Sezioni I Principali mutuali della proporzioni	Sezioni I Principali mutuali della proporzioni	Sezioni I Principali mutuali della proporzioni	Sezioni I Principali mutuali della proporzioni				
Equipe incaricata in caso di variazione del limite ragionevole del prelievo	RS 2017	2.004.369	2.004.369	2.004.369	2.004.369	2.004.369	2.004.369	2.004.369	2.004.369	2.004.369	2.004.369	2.004.369	2.004.369	2.004.369	2.004.369
	CP 2017	172.400.000	172.400.000	172.400.000	172.400.000	172.400.000	172.400.000	172.400.000	172.400.000	172.400.000	172.400.000	172.400.000	172.400.000	172.400.000	172.400.000
	CS 2017	180.402.570	180.402.570	180.402.570	180.402.570	180.402.570	180.402.570	180.402.570	180.402.570	180.402.570	180.402.570	180.402.570	180.402.570	180.402.570	180.402.570
	CP 2018	172.400.000	172.400.000	172.400.000	172.400.000	172.400.000	172.400.000	172.400.000	172.400.000	172.400.000	172.400.000	172.400.000	172.400.000	172.400.000	172.400.000
	CS 2018	172.400.000	172.400.000	172.400.000	172.400.000	172.400.000	172.400.000	172.400.000	172.400.000	172.400.000	172.400.000	172.400.000	172.400.000	172.400.000	172.400.000
	CS 2019	172.400.000	172.400.000	172.400.000	172.400.000	172.400.000	172.400.000	172.400.000	172.400.000	172.400.000	172.400.000	172.400.000	172.400.000	172.400.000	172.400.000
Spese comuni	RS 2017	2.004.369	2.004.369	2.004.369	2.004.369	2.004.369	2.004.369	2.004.369	2.004.369	2.004.369	2.004.369	2.004.369	2.004.369	2.004.369	2.004.369
	CP 2017	172.400.000	172.400.000	172.400.000	172.400.000	172.400.000	172.400.000	172.400.000	172.400.000	172.400.000	172.400.000	172.400.000	172.400.000	172.400.000	172.400.000
	CS 2017	180.402.570	180.402.570	180.402.570	180.402.570	180.402.570	180.402.570	180.402.570	180.402.570	180.402.570	180.402.570	180.402.570	180.402.570	180.402.570	180.402.570
	CP 2018	172.400.000	172.400.000	172.400.000	172.400.000	172.400.000	172.400.000	172.400.000	172.400.000	172.400.000	172.400.000	172.400.000	172.400.000	172.400.000	172.400.000
	CS 2018	172.400.000	172.400.000	172.400.000	172.400.000	172.400.000	172.400.000	172.400.000	172.400.000	172.400.000	172.400.000	172.400.000	172.400.000	172.400.000	172.400.000
	CS 2019	172.400.000	172.400.000	172.400.000	172.400.000	172.400.000	172.400.000	172.400.000	172.400.000	172.400.000	172.400.000	172.400.000	172.400.000	172.400.000	172.400.000
Supporto off-budgetario dei servizi di giustizia	RS 2017	1.615.202	1.615.202	1.615.202	1.615.202	1.615.202	1.615.202	1.615.202	1.615.202	1.615.202	1.615.202	1.615.202	1.615.202	1.615.202	1.615.202
	CP 2017	5.387.430	5.387.430	5.387.430	5.387.430	5.387.430	5.387.430	5.387.430	5.387.430	5.387.430	5.387.430	5.387.430	5.387.430	5.387.430	5.387.430
	CS 2017	6.387.630	6.387.630	6.387.630	6.387.630	6.387.630	6.387.630	6.387.630	6.387.630	6.387.630	6.387.630	6.387.630	6.387.630	6.387.630	6.387.630
	CP 2018	4.842.334	4.842.334	4.842.334	4.842.334	4.842.334	4.842.334	4.842.334	4.842.334	4.842.334	4.842.334	4.842.334	4.842.334	4.842.334	4.842.334
	CS 2018	4.842.334	4.842.334	4.842.334	4.842.334	4.842.334	4.842.334	4.842.334	4.842.334	4.842.334	4.842.334	4.842.334	4.842.334	4.842.334	4.842.334
	CS 2019	4.842.481	4.842.481	4.842.481	4.842.481	4.842.481	4.842.481	4.842.481	4.842.481	4.842.481	4.842.481	4.842.481	4.842.481	4.842.481	4.842.481
Spese comuni	RS 2017	1.025.608	1.025.608	1.025.608	1.025.608	1.025.608	1.025.608	1.025.608	1.025.608	1.025.608	1.025.608	1.025.608	1.025.608	1.025.608	1.025.608
	CP 2017	5.302.211	5.302.211	5.302.211	5.302.211	5.302.211	5.302.211	5.302.211	5.302.211	5.302.211	5.302.211	5.302.211	5.302.211	5.302.211	5.302.211
	CS 2017	5.302.211	5.302.211	5.302.211	5.302.211	5.302.211	5.302.211	5.302.211	5.302.211	5.302.211	5.302.211	5.302.211	5.302.211	5.302.211	5.302.211
	CP 2018	4.757.115	4.757.115	4.757.115	4.757.115	4.757.115	4.757.115	4.757.115	4.757.115	4.757.115	4.757.115	4.757.115	4.757.115	4.757.115	4.757.115
	CS 2018	4.757.115	4.757.115	4.757.115	4.757.115	4.757.115	4.757.115	4.757.115	4.757.115	4.757.115	4.757.115	4.757.115	4.757.115	4.757.115	4.757.115
	CS 2019	4.809.533	4.809.533	4.809.533	4.809.533	4.809.533	4.809.533	4.809.533	4.809.533	4.809.533	4.809.533	4.809.533	4.809.533	4.809.533	4.809.533



MINISTERO DELLA GIUSTIZIA
BILANCIO PER ANNI

Ministero di competenza Assegnazione Titolo	Anno	in Euro											
		Dispendio di legge di bilancio Sezione II C/P C/S	Entrate finanziarie di bilancio Sezione I C/P C/S	Dispendio di legge di bilancio Integrato (Sec. II - Sez. II) C/P C/S	Sezione II Variazioni C/P in proporzione	Sezione I Finanziaria risultanti dopo la previdenza	Sezione I Variazioni C/P in proporzione	Sezione I Finanziaria risultanti dopo la previdenza	Sezione I Finanziaria risultanti dopo la previdenza	Bilancio definitivo (Sec. I - Sez. II) C/P C/S			
Spese in conto capitale	RS	77.644	77.644	77.644	77.644	77.644	77.644	77.644	77.644	77.644	77.644	77.644	77.644
	CP 2017	65.219	65.219	65.219	65.219	65.219	65.219	65.219	65.219	65.219	65.219	65.219	65.219
	CS	65.219	65.219	65.219	65.219	65.219	65.219	65.219	65.219	65.219	65.219	65.219	65.219
	CP 2018	65.219	65.219	65.219	65.219	65.219	65.219	65.219	65.219	65.219	65.219	65.219	65.219
	CS	65.219	65.219	65.219	65.219	65.219	65.219	65.219	65.219	65.219	65.219	65.219	65.219
	CP 2019	132.948	132.948	132.948	132.948	132.948	132.948	132.948	132.948	132.948	132.948	132.948	132.948
C/S	132.948	132.948	132.948	132.948	132.948	132.948	132.948	132.948	132.948	132.948	132.948	132.948	
Cooperazione internazionale in materia di diritto	RS	750.000	750.000	750.000	750.000	750.000	750.000	750.000	750.000	750.000	750.000	750.000	750.000
	CP 2017	2.383.376	2.383.376	2.383.376	2.383.376	2.383.376	2.383.376	2.383.376	2.383.376	2.383.376	2.383.376	2.383.376	2.383.376
	CS	3.143.376	3.143.376	3.143.376	3.143.376	3.143.376	3.143.376	3.143.376	3.143.376	3.143.376	3.143.376	3.143.376	3.143.376
	CP 2018	2.382.783	2.382.783	2.382.783	2.382.783	2.382.783	2.382.783	2.382.783	2.382.783	2.382.783	2.382.783	2.382.783	2.382.783
	CS	2.382.783	2.382.783	2.382.783	2.382.783	2.382.783	2.382.783	2.382.783	2.382.783	2.382.783	2.382.783	2.382.783	2.382.783
	CP 2019	2.383.376	2.383.376	2.383.376	2.383.376	2.383.376	2.383.376	2.383.376	2.383.376	2.383.376	2.383.376	2.383.376	2.383.376
C/S	2.383.376	2.383.376	2.383.376	2.383.376	2.383.376	2.383.376	2.383.376	2.383.376	2.383.376	2.383.376	2.383.376	2.383.376	
Altre risorse	RS	750.000	750.000	750.000	750.000	750.000	750.000	750.000	750.000	750.000	750.000	750.000	750.000
	CP 2017	2.383.376	2.383.376	2.383.376	2.383.376	2.383.376	2.383.376	2.383.376	2.383.376	2.383.376	2.383.376	2.383.376	2.383.376
	CS	3.143.376	3.143.376	3.143.376	3.143.376	3.143.376	3.143.376	3.143.376	3.143.376	3.143.376	3.143.376	3.143.376	3.143.376
	CP 2018	2.382.783	2.382.783	2.382.783	2.382.783	2.382.783	2.382.783	2.382.783	2.382.783	2.382.783	2.382.783	2.382.783	2.382.783
	CS	2.382.783	2.382.783	2.382.783	2.382.783	2.382.783	2.382.783	2.382.783	2.382.783	2.382.783	2.382.783	2.382.783	2.382.783
	CP 2019	2.383.376	2.383.376	2.383.376	2.383.376	2.383.376	2.383.376	2.383.376	2.383.376	2.383.376	2.383.376	2.383.376	2.383.376
C/S	2.383.376	2.383.376	2.383.376	2.383.376	2.383.376	2.383.376	2.383.376	2.383.376	2.383.376	2.383.376	2.383.376	2.383.376	
Altre risorse alla disposizione esclusiva della professione forense	RS	1.310.456	1.310.456	1.310.456	1.310.456	1.310.456	1.310.456	1.310.456	1.310.456	1.310.456	1.310.456	1.310.456	1.310.456
	CP 2017	3.173.501	3.173.501	3.173.501	3.173.501	3.173.501	3.173.501	3.173.501	3.173.501	3.173.501	3.173.501	3.173.501	3.173.501
	CS	4.483.736	4.483.736	4.483.736	4.483.736	4.483.736	4.483.736	4.483.736	4.483.736	4.483.736	4.483.736	4.483.736	4.483.736
	CP 2018	3.440.850	3.440.850	3.440.850	3.440.850	3.440.850	3.440.850	3.440.850	3.440.850	3.440.850	3.440.850	3.440.850	3.440.850
	CS	3.440.850	3.440.850	3.440.850	3.440.850	3.440.850	3.440.850	3.440.850	3.440.850	3.440.850	3.440.850	3.440.850	3.440.850
	CP 2019	3.440.850	3.440.850	3.440.850	3.440.850	3.440.850	3.440.850	3.440.850	3.440.850	3.440.850	3.440.850	3.440.850	3.440.850
C/S	3.440.850	3.440.850	3.440.850	3.440.850	3.440.850	3.440.850	3.440.850	3.440.850	3.440.850	3.440.850	3.440.850	3.440.850	



MINISTERO DELLA GIUSTIZIA
BILANCIO PER ANNO
in Euro

Ministero Divisione Azioni Titolo	Dovuto a legge di bilancio di bilancio o per decreti di legge		Ereditato di bilancio di bilancio o per decreti di legge		Dopo il taglio di bilancio di bilancio (Sec. I - Sec. II) o per decreti di legge		Sezioni II variazioni di previsione		Sezioni I variazioni di previsione		Sezioni I variazioni di previsione collegate		Bilancio attuale (Sec. I - Sec. II) Previsione della legge di bilancio 2017
	MS	CP	MS	CP	MS	CP	MS	CP	MS	CP	MS	CP	
Spese correnti	MS	1.310.476	1.310.476	1.310.476	1.310.476	1.310.476	1.310.476	1.310.476	1.310.476	1.310.476	1.310.476	1.310.476	1.310.476
	CP	3.173.301	3.173.301	3.173.301	3.173.301	3.173.301	3.173.301	3.173.301	3.173.301	3.173.301	3.173.301	3.173.301	3.173.301
	CS	4.483.736	4.483.736	4.483.736	4.483.736	4.483.736	4.483.736	4.483.736	4.483.736	4.483.736	4.483.736	4.483.736	4.483.736
	CP	3.440.890	3.440.890	3.440.890	3.440.890	3.440.890	3.440.890	3.440.890	3.440.890	3.440.890	3.440.890	3.440.890	3.440.890
	CS	3.440.890	3.440.890	3.440.890	3.440.890	3.440.890	3.440.890	3.440.890	3.440.890	3.440.890	3.440.890	3.440.890	3.440.890
	CP	3.440.890	3.440.890	3.440.890	3.440.890	3.440.890	3.440.890	3.440.890	3.440.890	3.440.890	3.440.890	3.440.890	3.440.890
	CS	3.440.890	3.440.890	3.440.890	3.440.890	3.440.890	3.440.890	3.440.890	3.440.890	3.440.890	3.440.890	3.440.890	3.440.890
	MS	6.026.476	6.026.476	6.026.476	6.026.476	6.026.476	6.026.476	6.026.476	6.026.476	6.026.476	6.026.476	6.026.476	6.026.476
	CP	126.097.744	126.097.744	126.097.744	126.097.744	126.097.744	126.097.744	126.097.744	126.097.744	126.097.744	126.097.744	126.097.744	126.097.744
	CS	126.471.212	126.471.212	126.471.212	126.471.212	126.471.212	126.471.212	126.471.212	126.471.212	126.471.212	126.471.212	126.471.212	126.471.212
2. Servizi essenziali e generali delle amministrazioni pubbliche (SIP)	CP	126.502.764	126.502.764	126.502.764	126.502.764	126.502.764	126.502.764	126.502.764	126.502.764	126.502.764	126.502.764	126.502.764	126.502.764
	CS	126.884.065	126.884.065	126.884.065	126.884.065	126.884.065	126.884.065	126.884.065	126.884.065	126.884.065	126.884.065	126.884.065	126.884.065
	CP	126.886.164	126.886.164	126.886.164	126.886.164	126.886.164	126.886.164	126.886.164	126.886.164	126.886.164	126.886.164	126.886.164	126.886.164
	CS	126.895.144	126.895.144	126.895.144	126.895.144	126.895.144	126.895.144	126.895.144	126.895.144	126.895.144	126.895.144	126.895.144	126.895.144
	MS	734.237	734.237	734.237	734.237	734.237	734.237	734.237	734.237	734.237	734.237	734.237	734.237
	CP	31.809.229	31.809.229	31.809.229	31.809.229	31.809.229	31.809.229	31.809.229	31.809.229	31.809.229	31.809.229	31.809.229	31.809.229
	CS	31.890.749	31.890.749	31.890.749	31.890.749	31.890.749	31.890.749	31.890.749	31.890.749	31.890.749	31.890.749	31.890.749	31.890.749
	CP	31.767.737	31.767.737	31.767.737	31.767.737	31.767.737	31.767.737	31.767.737	31.767.737	31.767.737	31.767.737	31.767.737	31.767.737
	CS	31.769.049	31.769.049	31.769.049	31.769.049	31.769.049	31.769.049	31.769.049	31.769.049	31.769.049	31.769.049	31.769.049	31.769.049
	CP	31.779.202	31.779.202	31.779.202	31.779.202	31.779.202	31.779.202	31.779.202	31.779.202	31.779.202	31.779.202	31.779.202	31.779.202
CS	31.777.192	31.777.192	31.777.192	31.777.192	31.777.192	31.777.192	31.777.192	31.777.192	31.777.192	31.777.192	31.777.192	31.777.192	
Ministero Subordinati & Stato	MS	4.839	4.839	4.839	4.839	4.839	4.839	4.839	4.839	4.839	4.839	4.839	4.839
	CP	217.674	217.674	217.674	217.674	217.674	217.674	217.674	217.674	217.674	217.674	217.674	217.674
	CS	217.674	217.674	217.674	217.674	217.674	217.674	217.674	217.674	217.674	217.674	217.674	217.674
	CP	217.686	217.686	217.686	217.686	217.686	217.686	217.686	217.686	217.686	217.686	217.686	217.686
CS	217.686	217.686	217.686	217.686	217.686	217.686	217.686	217.686	217.686	217.686	217.686	217.686	
CP	217.688	217.688	217.688	217.688	217.688	217.688	217.688	217.688	217.688	217.688	217.688	217.688	
CS	217.688	217.688	217.688	217.688	217.688	217.688	217.688	217.688	217.688	217.688	217.688	217.688	



MINISTERO DELLA GIUSTIZIA
BILANCIO PER ANNI
in Euro

Ministero diplomazia Affare Tutto	Spese correnti	Davanti a Legge di Bilancio Sancisce il cui precetto di non di variazione	Effetti finanziari di bilancio Sancisce il cui precetto di non di variazione	Dopo la Legge di Bilancio Integrata (Sec. II - Sec. II) Cui precetto di non di variazione	Sezione II Variazioni di previsione	Sezione I Finanziaria risultanti dopo previsione	Sezione I Variazioni di previsione	Sezione I Finanziaria risultanti dopo previsione	Bilancio definitivo (Sec. I - Sec. II) Previsione definitiva dopo la attuazione della Legge di Bilancio
		CP CS	CP CS	CP CS	CP CS	CP CS	CP CS	CP CS	CP CS
		719.714 217.674 217.674	<<< <<< <<<	4.810 217.674 217.674	<<< <<< <<<	217.674 217.674 217.674	<<< <<< <<<	217.674 217.674 217.674	217.674 217.674 217.674
		719.714 30.839.858 31.075.061	<<< <<< <<<	719.714 30.839.858 31.075.061	<<< <<< <<<	719.714 30.839.858 31.075.061	<<< <<< <<<	719.714 30.839.858 31.075.061	719.714 30.839.858 31.075.061
		30.839.858 30.839.858 30.839.858	<<< <<< <<<	30.839.858 30.839.858 30.839.858	<<< <<< <<<	30.839.858 30.839.858 30.839.858	<<< <<< <<<	30.839.858 30.839.858 30.839.858	30.839.858 30.839.858 30.839.858
		30.839.858 30.839.858 30.839.858	<<< <<< <<<	30.839.858 30.839.858 30.839.858	<<< <<< <<<	30.839.858 30.839.858 30.839.858	<<< <<< <<<	30.839.858 30.839.858 30.839.858	30.839.858 30.839.858 30.839.858
		702.675 30.839.858 31.075.061	<<< <<< <<<	702.675 30.839.858 31.075.061	<<< <<< <<<	702.675 30.839.858 31.075.061	<<< <<< <<<	702.675 30.839.858 31.075.061	702.675 30.839.858 31.075.061
		30.839.858 30.839.858 30.839.858	<<< <<< <<<	30.839.858 30.839.858 30.839.858	<<< <<< <<<	30.839.858 30.839.858 30.839.858	<<< <<< <<<	30.839.858 30.839.858 30.839.858	30.839.858 30.839.858 30.839.858
		30.839.858 30.839.858 30.839.858	<<< <<< <<<	30.839.858 30.839.858 30.839.858	<<< <<< <<<	30.839.858 30.839.858 30.839.858	<<< <<< <<<	30.839.858 30.839.858 30.839.858	30.839.858 30.839.858 30.839.858
		10.729 30.839.858 64.071	<<< <<< <<<	10.729 30.839.858 64.071	<<< <<< <<<	10.729 30.839.858 64.071	<<< <<< <<<	10.729 30.839.858 64.071	10.729 30.839.858 64.071
		30.839.858 30.839.858 30.839.858	<<< <<< <<<	30.839.858 30.839.858 30.839.858	<<< <<< <<<	30.839.858 30.839.858 30.839.858	<<< <<< <<<	30.839.858 30.839.858 30.839.858	30.839.858 30.839.858 30.839.858
		30.839.858 30.839.858 30.839.858	<<< <<< <<<	30.839.858 30.839.858 30.839.858	<<< <<< <<<	30.839.858 30.839.858 30.839.858	<<< <<< <<<	30.839.858 30.839.858 30.839.858	30.839.858 30.839.858 30.839.858
		64.071 30.839.858 30.839.858	<<< <<< <<<	64.071 30.839.858 30.839.858	<<< <<< <<<	64.071 30.839.858 30.839.858	<<< <<< <<<	64.071 30.839.858 30.839.858	64.071 30.839.858 30.839.858
		30.839.858 30.839.858 30.839.858	<<< <<< <<<	30.839.858 30.839.858 30.839.858	<<< <<< <<<	30.839.858 30.839.858 30.839.858	<<< <<< <<<	30.839.858 30.839.858 30.839.858	30.839.858 30.839.858 30.839.858
		30.839.858 30.839.858 30.839.858	<<< <<< <<<	30.839.858 30.839.858 30.839.858	<<< <<< <<<	30.839.858 30.839.858 30.839.858	<<< <<< <<<	30.839.858 30.839.858 30.839.858	30.839.858 30.839.858 30.839.858
		30.839.858 30.839.858 30.839.858	<<< <<< <<<	30.839.858 30.839.858 30.839.858	<<< <<< <<<	30.839.858 30.839.858 30.839.858	<<< <<< <<<	30.839.858 30.839.858 30.839.858	30.839.858 30.839.858 30.839.858



MINISTERO DELLA GIUSTIZIA
BILANCIO PER AZIONE
in Euro

Ministero dipartimento azione Titolo	Dinamica Legge di Bilancio 2017 C/P C/S		Efficacia finanziaria di bilancio 2017 C/P C/S		Obiettivo di legge di bilancio integrato (Leg. 11 - Sez. II) 2017 C/P C/S		Sezioni II variazioni da proposizione		Sezioni I Prestazioni realizzate dopo previdenza		Sezioni I Variazioni da proposizione		Sezioni I Prestazioni realizzate dopo previdenza		Bilancio attuato (Sez. I - Sez. II) Previsione della legge di bilancio 2017	
	RS	CP	RS	CP	RS	CP	RS	CP	RS	CP	RS	CP	RS	CP	RS	CP
Validazione e controllo strategico (CIV)																
Spese correnti																
I.P. Accoglienza e accoglienza per il dirigente in carica di competenza (CIV)																
Spese di personale per il programma																



MINISTERO DELLA GIUSTIZIA
BILANCIO PER ANNO
in Euro

Ministero di competenza Assegnazione Titolo	Determinazione di legge di bilancio Stato 2017 opp. precedenti note di spiegazione	Entrate finanziarie di bilancio Stato 2017 opp. precedenti note di spiegazione	Dispositivi di legge di bilancio Integrato (St. I - St. II) opp. precedenti note di spiegazione	Settore II Variazioni oltre la proposizione	Settore I Primitivi cullanti dopo la presentazione	Settore I Variazioni oltre la proposizione	Settore I Primitivi cullanti dopo la presentazione	Settore I Primitivi cullanti dopo la presentazione	Saldo atteso (St. I - St. II) Primitivo cullante dopo la presentazione	05/01/2017
Spese correnti	RS	414.847	414.847	414.847	<<	<<	414.847	414.847	414.847	414.847
	CP 2017	30.000.002	30.000.002	30.000.002	<<	<<	30.000.002	30.000.002	30.000.002	30.000.002
	CS	29.998.797	29.998.797	29.998.797	<<	<<	29.998.797	29.998.797	29.998.797	29.998.797
	CP 2018	29.753.033	29.753.033	29.753.033	<<	<<	29.753.033	29.753.033	29.753.033	29.753.033
	CS	29.751.023	29.751.023	29.751.023	<<	<<	29.751.023	29.751.023	29.751.023	29.751.023
Capitale dei sovvenzionari	CP 2017	45.766.927	45.766.927	45.766.927	<<	<<	45.766.927	45.766.927	45.766.927	45.766.927
	CS	45.760.927	45.760.927	45.760.927	<<	<<	45.760.927	45.760.927	45.760.927	45.760.927
	CP 2018	45.454.150	45.454.150	45.454.150	<<	<<	45.454.150	45.454.150	45.454.150	45.454.150
	CS	45.454.150	45.454.150	45.454.150	<<	<<	45.454.150	45.454.150	45.454.150	45.454.150
	CP 2019	45.482.253	45.482.253	45.482.253	<<	<<	45.482.253	45.482.253	45.482.253	45.482.253
Altre spese correnti	RS	467.647	467.647	467.647	<<	<<	467.647	467.647	467.647	467.647
	CP 2017	45.236.927	45.236.927	45.236.927	<<	<<	45.236.927	45.236.927	45.236.927	45.236.927
	CS	45.760.927	45.760.927	45.760.927	<<	<<	45.760.927	45.760.927	45.760.927	45.760.927
	CP 2018	45.454.150	45.454.150	45.454.150	<<	<<	45.454.150	45.454.150	45.454.150	45.454.150
	CS	45.454.150	45.454.150	45.454.150	<<	<<	45.454.150	45.454.150	45.454.150	45.454.150
Calcoli correnti del personale	RS	2.896.960	2.896.960	2.896.960	<<	<<	2.896.960	2.896.960	2.896.960	2.896.960
	CP 2017	18.031.562	18.031.562	18.031.562	<<	<<	18.031.562	18.031.562	18.031.562	18.031.562
	CS	17.914.739	17.914.739	17.914.739	<<	<<	17.914.739	17.914.739	17.914.739	17.914.739
	CP 2018	18.657.834	18.657.834	18.657.834	<<	<<	18.657.834	18.657.834	18.657.834	18.657.834
	CS	18.597.624	18.597.624	18.597.624	<<	<<	18.597.624	18.597.624	18.597.624	18.597.624
	CP 2019	19.716.919	19.716.919	19.716.919	<<	<<	19.716.919	19.716.919	19.716.919	19.716.919

MINISTERO DELLA GIUSTIZIA
BILANCIO PER ANNO

in Euro

Ministero dipartimento azione Titolo		Davanti a legge	Effetti finanziari	Dispositivi di legge	Sezioni II	Sezioni I	Sezioni III	Sezioni IV	Bilancio
		di bilancio Sezione II con proventi non di esercizio	di bilancio Sezione I con proventi non di esercizio	di bilancio Sezione I (Sez. II - Sez. II) con proventi non di esercizio	variazioni dnr in proposizione	mutamenti dnr in proposizione	mutamenti dnr in proposizione	mutamenti dnr in proposizione	mutamenti dnr in proposizione
Spese correnti	RS	7.907.910	7.907.910	7.907.910	<<	7.907.910	7.907.910	<<	7.907.910
	CP	19.423.594	<<	19.423.594	<<	19.423.594	19.423.594	<<	19.423.594
	CS	17.406.741	<<	17.406.741	<<	17.406.741	17.406.741	<<	17.406.741
	CP	18.349.836	<<	18.349.836	<<	18.349.836	18.349.836	<<	18.349.836
	CS	18.349.836	<<	18.349.836	<<	18.349.836	18.349.836	<<	18.349.836
	CP	19.168.921	<<	19.168.921	<<	19.168.921	19.168.921	<<	19.168.921
Spese in conto capitale	RS	691.040	691.040	691.040	<<	691.040	691.040	<<	691.040
	CP	607.998	<<	607.998	<<	607.998	607.998	<<	607.998
	CS	507.998	<<	507.998	<<	507.998	507.998	<<	507.998
	CP	607.998	<<	607.998	<<	607.998	607.998	<<	607.998
	CS	607.998	<<	607.998	<<	607.998	607.998	<<	607.998
	CP	607.998	<<	607.998	<<	607.998	607.998	<<	607.998
TOTALE	RS	8.600.000	8.600.000	8.600.000	<<	8.600.000	8.600.000	<<	8.600.000
	CP	20.632.811	<<	20.632.811	<<	20.632.811	20.632.811	<<	20.632.811
	CS	18.914.579	<<	18.914.579	<<	18.914.579	18.914.579	<<	18.914.579
	CP	20.632.811	<<	20.632.811	<<	20.632.811	20.632.811	<<	20.632.811
	CS	18.914.579	<<	18.914.579	<<	18.914.579	18.914.579	<<	18.914.579
	CP	20.632.811	<<	20.632.811	<<	20.632.811	20.632.811	<<	20.632.811



ALLEGATI

MINISTERO DELLA GIUSTIZIA



05458301

MINISTERO DELLA GIUSTIZIA					
Finanziamento, Deficit/risparmio e Riprogrammazioni delle decisioni prelieve a legislazione vigente (art. 23, c. 3, lett. b)					
(in Euro)					
Missione Prospettive Autolligazioni		Previsioni per autolligazioni nel 2017 con gli obbl. prelievo in base alle previsioni	Riprogrammazione con le previsioni IV	Riformulazione e Definitivamente con la previsione IV	Totale Previsione dopo le prelieve IV
1. Giustizia (8)					
2.4 Amministrazione giudiziaria (8.4)					
L. n. 164 del 1981 art. 35 BILANCIO DI PREVISIONE DELLO STATO PER L'ANNO FINANZIARIO 1981 E BILANCIO P. TRIENNALE PER IL TRIENNIO 1981-1983 (Cap. 09. 33015-A)	2017 2018 2019 2020 e s.c.c.	10.742.799 10.742.799 12.512.799 20.277.990	<<<<<<	<<<<<<	10.742.799 10.742.799 12.512.799 20.277.990
DL n. 96 del 2011 art. 17 c. 5 p. 4 bis USURG. JON. UN. S. E. P. 2011 LA STABILIZZAZIONE FINANZIARIA (Cap. 09. 16301)	2017 2018 2019 2020 e s.c.c.	1.700.000 1.600.000 1.600.000 19.000.000	<<<<<<	<<<<<<	1.700.000 1.600.000 1.600.000 19.000.000
UPN n. 164 del 2012 art. 38 RIFORMA DELL'ARCHIVIO SINDACALE PER LE FORZE DI POLIZIA AD ORDINAMENTO CIVILE E DELLO SCHEMA DI CONCILIAZIONE PER LE FORZE DI POLIZIA AD ORDINAMENTO MILITARE RELATIVI AL QUADRO ECONOMATIVO 2012-2015 DEL DICHI. ECONOMICO 2012-2015 (Cap. 09. 16311)	2017 2018 2019 2020 e s.c.c.	<<<<<< 990.000 360.000 360.000	<<<<<<	<<<<<<	<<<<<< 990.000 360.000 360.000
RD n. 98 del 1991 REGOLAMENTO PER GLI ISTITUTI DI PREVENZIONE E DI PENA (Cap. 09. 13601)	2017 2018 2019 2020 e s.c.c.	650.000 650.000 1.150.000 2.050.000	<<<<<<	<<<<<<	650.000 650.000 1.150.000 2.050.000
RD n. 2072 del 1973 CRONOMETRO DELLO UFFICIO E DEL PERSONALE DEL MINISTERO DELLA GIUSTIZIA E DEGLI AFFARI DI CULTO (Cap. 09. 13411)	2017 2018 2019 2020 e s.c.c.	2.907.777 3.294.816 3.294.816 3.294.816	<<<<<<	<<<<<<	2.907.777 3.294.816 3.294.816 3.294.816
LF n. 144 del 2002 art. 2 c. 619 DISPOSIZIONI PER LA FORMAZIONE DEL BILANCIO ANNUALE E PLURIENNALE DELLO STATO C. 60 SE P. FINANZIARIA 2002 (Cap. 09. 13611)	2017 2018 2019 2020 e s.c.c.	10.629.817 13.629.817 16.629.817 183.246.170	<<<<<<	<<<<<<	10.629.817 13.629.817 16.629.817 183.246.170

N.B. Per le Autolligazioni (IV) - 2017-2019, nella colonna (1), gli importi degli anni successivi al terzo di previsione indicano l'importo con cui vengono ridotti le previsioni di tipo contrattivo (FB - C) a volume rispettato anno calcolato su un periodo biennale successivo di 2 anni.



05458302

MINISTERO DELLA GIUSTIZIA						
Finanziamento, Definisamenti e Riprogrammazioni delle decisioni prelieve a legislazione vigente (art. 25, c. 3, lett. b) (1) Euro)						
Missione Programmi Attività		Previsioni per autorizzazioni nel 2017 con gli obbl. previdenti in base alle previsioni	Riprogrammazione con le previsioni IV	Rifinanziamento e Definisamenti con le previsioni IV	Totale Previsioni dopo le previdenti IV	
3.2 Gestione civile e penale (18.7)	L. n. 190 del 2014 art. 1 c. 626 DISPOSIZIONI PER LA FORMAZIONE DEL BILANCIO ANNUALE E PRINCIPALE DELLO STATO (LEGGE DI STABILITA' 2015) (Cap. pag. 1450-1)	2017	44	44	176.308.952	
		2018	44	44	173.368.443	
		2019	44	44	163.803.935	
	2020 e succ.	44	44	1.942.403.090	1.942.403.090	
3.2 Servizi affari generali per le amministrazioni di competenza (12.3)	DPR n. 33 del 1997 art. 86 c. 8 DISPOSIZIONI CONCERNENTI LO STATUTO DEGLI IMPIEGATI CIVILI DELLO STATO (Cap. pag. 1402-1)	2017	44	44	301.840	
		2018	44	44	301.840	
		2019	44	44	301.840	
	2020 e succ.	44	44	6.940.000	6.940.000	
3.2 Servizi affari generali per le amministrazioni di competenza (12.3)	L. n. 190 del 2014 art. 1 c. 269 DISPOSIZIONI PER LA FORMAZIONE DEL BILANCIO ANNUALE E PRINCIPALE DELLO STATO (LEGGE DI STABILITA' 2015) (Cap. pag. 1455-2)	2017	44	44	6.000.000	
		2018	44	44	6.000.000	
		2019	44	44	6.000.000	
	2020 e succ.	44	44	32.700.000	32.700.000	



06000700*

MINISTERO DELLA GIUSTIZIA
Spesa in Oneri Indagatori - Fattore Legittimo a adempimento al Fabbisogno per programma (art. 2 - c. 4 L. 186/2009);
in Euro

Missione Programma Titolo	2017		2018		2019		Differenziale Variazioni che si prevedono con la presente legge rispetto alla presente legge	Differenziale Variazioni che si prevedono con la presente legge rispetto alla presente legge
	Previdibile LEB - NV - presente NV (previsione complessivamente risultante) nel 30 settembre della presente legge	Differenziale Variazioni che si prevedono con la presente legge rispetto alla presente legge	Previdibile LEB + NV - presente NV (previsione complessivamente risultante) nel 30 settembre della presente legge	Differenziale Variazioni che si prevedono con la presente legge rispetto alla presente legge	Previdibile LEB + NV - presente NV (previsione complessivamente risultante) nel 30 settembre della presente legge	Differenziale Variazioni che si prevedono con la presente legge rispetto alla presente legge		
1	Giustizia (8)	CP	7.001.123.000	CC	7.005.000.342	CC	7.007.041.209	CC
1.1	Amministrazione penitenziaria (8.1)	CP	2.667.149.574	CC	2.641.029.429	CC	2.632.629.911	CC
	Spese correnti	CP	2.644.151.104	CC	2.607.578.039	CC	2.598.210.429	CC
	Fabb. organo	CP	277.506.326	CC	275.240.528	CC	277.214.712	CC
	Fattore Legittimo	CP	5.325.584	CC	40.448.112	CC	10.418.112	CC
	Oneri indragogabili	CP	2.317.348.984	CC	2.286.587.401	CC	2.270.585.865	CC
	Spese in conto capitale	CP	61.969.128	CC	61.457.489	CC	66.281.276	CC
	Fabb. organo	CP	61.969.128	CC	61.457.489	CC	66.281.276	CC
	Fattore Legittimo	CP	CC	CC	CC	CC	CC	CC
	Oneri indragogabili	CP	CC	CC	CC	CC	CC	CC
1.2	Giustizia civile e penale (8.2)	CP	3.881.131.404	CC	3.880.194.334	CC	3.880.729.122	CC
	Spese correnti	CP	3.911.263.596	CC	3.892.264.456	CC	3.884.666.826	CC
	Fabb. organo	CP	507.248.707	CC	644.607.056	CC	540.216.766	CC
	Fattore Legittimo	CP	10.507.584	CC	13.225.758	CC	13.205.808	CC
	Oneri indragogabili	CP	3.279.982.237	CC	3.269.359.142	CC	3.291.118.130	CC
	Spese in conto capitale	CP	46.887.878	CC	48.657.876	CC	49.054.256	CC
	Fabb. organo	CP	46.887.878	CC	48.657.876	CC	49.054.256	CC
	Oneri indragogabili	CP	CC	CC	CC	CC	CC	CC
1.3	Giustizia penale e di esecuzione (8.3)	CP	276.476.043	CC	248.130.614	CC	245.443.421	CC
	Spese correnti	CP	283.671.576	CC	237.314.704	CC	247.546.352	CC
	Fabb. organo	CP	16.454.772	CC	40.706.151	CC	24.215.874	CC
	Fattore Legittimo	CP	787.000	CC	726.281	CC	705.000	CC
	Oneri indragogabili	CP	209.909.803	CC	217.980.202	CC	226.023.748	CC
	Spese in conto capitale	CP	7.046.909	CC	7.115.817	CC	7.284.949	CC
	Fabb. organo	CP	7.046.909	CC	7.115.817	CC	7.284.949	CC
	Oneri indragogabili	CP	CC	CC	CC	CC	CC	CC



0600702

MINISTERO DELLA GIUSTIZIA
 Spesa in Onni Indagatoria - Fattore Legittimo a addeguamento al fabbisogno per programma (art. 2 - c. 4 L. 186/2009)
 (in Euro)

Missione Programma Titolo	2017		2018		2019		Differenziale Variazione che si predisce con la presente PV	Differenziale Variazione che si predisce con la presente PV
	Previdenza DLB - NP - presenza NP (previsione cumulativa) risultato dello presente esercizio	Disco Variazione con il programma con la presente NP	Previdenza DLB + NP - presenza NP (previsione cumulativa) risultato dello presente esercizio	Variazione con il programma con la presente NP	Previdenza DLB + NP - presenza NP (previsione cumulativa) risultato dello presente esercizio	Variazione con il programma con la presente NP		
T.4 Servizi di gestione amministrativa per l'attività giudiziaria (B.4)	1.037.483.902	CP	1.075.843.903	CP	1.055.714.732	CP	CP	CP
Spesa corrente	1.041.380.701	CP	1.055.100.714	CP	1.055.011.791	CP	CP	CP
Fondo rotativo	1.052.486	CP	9.090.786	CP	9.143.759	CP	CP	CP
Fattore Legittimo	500.000	CP	CP	CP	CP	CP	CP	CP
Onni Indagatoria	1.083.981.981	CP	1.064.179.986	CP	1.040.457.986	CP	CP	CP
Spese in conto capitale	82.219	CP	82.219	CP	132.949	CP	CP	CP
Fondo rotativo	82.219	CP	82.219	CP	132.949	CP	CP	CP
Onni Indagatoria	40	CP	40	CP	CP	CP	CP	CP



06000705

MINISTERO DELLA GIUSTIZIA

Spesa in Oneri Indagatori - Fondo Legislativo a adempimento al Parlamento per programma (art. 2 - c. 1, L. 186/2009; art. 10, L. 448/2009)

Missione Programmi Titolo	2017		2018		2019		Differenziale Variazioni che si prevedono con la presente legge rispetto alla presente legge
	Previdenza DLB - NV - presente NV (previsione compensativa mutuata) nel 2017 relativo alla presente legge	Differenziale Variazioni che si prevedono con la presente legge rispetto alla presente legge	Previdenza DLB + NV - presente NV (previsione compensativa mutuata) nel 2018 relativo alla presente legge	Differenziale Variazioni che si prevedono con la presente legge rispetto alla presente legge	Previdenza DLB + NV - presente NV (previsione compensativa mutuata) nel 2019 relativo alla presente legge	Differenziale Variazioni che si prevedono con la presente legge rispetto alla presente legge	
2 Beni di utilità pubblica e gestione delle amministrazioni pubbliche (2.1)	GP	122.097.736	0	125.632.134	0	126.288.134	0
2.1 Indirizzi pubblici (2.2)	GP	31.805.222	0	31.267.737	0	30.719.202	0
Spese correnti	CP	31.795.574	0	31.206.189	0	30.718.524	0
Fondo 100per	CP	3.058.498	0	3.000.840	0	3.000.498	0
Favor legislativo	CP	0	0	0	0	0	0
Oneri indagatori	CP	28.690.078	0	28.177.379	0	27.698.708	0
Spese in conto capitale	CP	55.249	0	58.546	0	59.540	0
Fondo 100per	CP	55.249	0	58.546	0	59.540	0
Favor legislativo	CP	0	0	0	0	0	0
Oneri indagatori	CP	0	0	0	0	0	0
2.2 Beni e attività materiali per le amministrazioni pubbliche (2.3)	GP	94.288.522	0	94.165.017	0	95.107.952	0
Spese correnti	CP	81.640.521	0	83.657.019	0	84.490.420	0
Fondo 100per	CP	13.704.448	0	13.212.402	0	13.026.428	0
Favor legislativo	CP	0	0	0	0	0	0
Oneri indagatori	CP	80.075.574	0	80.543.517	0	80.514.125	0
Spese in conto capitale	CP	12.642.998	0	10.798.608	0	10.798.608	0
Fondo 100per	CP	12.642.998	0	10.798.608	0	10.798.608	0
Totale Amministrazioni pubbliche (2.1+2.2+2.3)	GP	216.974.286	0	219.802.168	0	221.404.044	0
Oneri indagatori	CP	114.571.172	0	114.487.536	0	114.487.536	0
Oneri indagatori	CP	20.558.149	0	20.486.211	0	20.486.211	0
Oneri indagatori	CP	1.016.715.564	0	1.025.625.047	0	1.031.560.762	0



TABELLA N. 6

MINISTERO DEGLI AFFARI ESTERI E DELLA COOPERAZIONE INTERNAZIONALE



MINISTERO DEGLI AFFARI ESTERI E DELLA COOPERAZIONE INTERNAZIONALE

(in Euro)

Unità di Voce	Descrizione	Decreto di Legge di Bilancio Sezione II (per precedenti anni di variazione)	Stato di Legge di Bilancio di Bilancio (Sezione I) (per precedenti anni di variazione)	Decreto di Legge di Bilancio (Sezione II) (per precedenti anni di variazione)	Sezione II (Variazioni che si propongono)	Sezione II (Previsioni risultanti dopo la previsione extra)	Sezione I (Variazioni che si propongono)	Sezione I (Previsioni risultanti dopo la previsione extra)	Sezione I (Previsioni risultanti dopo la previsione extra)	Sezione I (Previsioni risultanti dopo la previsione extra)	Sezione I (Previsioni risultanti dopo la previsione extra)
1.1	Previdenze delle Spese di Bilancio (Sezione II) (per precedenti anni di variazione)	RS 2011	3.606.227	3.606.227	3.606.227	3.606.227	3.606.227	3.606.227	3.606.227	3.606.227	3.606.227
		CP 2011	76.182.395	76.182.395	76.182.395	76.182.395	76.182.395	76.182.395	76.182.395	76.182.395	76.182.395
		CS 2011	75.146.766	75.146.766	75.146.766	75.146.766	75.146.766	75.146.766	75.146.766	75.146.766	75.146.766
		CS 2012	76.126.009	76.126.009	76.126.009	76.126.009	76.126.009	76.126.009	76.126.009	76.126.009	76.126.009
		CS 2013	76.126.009	76.126.009	76.126.009	76.126.009	76.126.009	76.126.009	76.126.009	76.126.009	76.126.009
		CS 2014	76.126.009	76.126.009	76.126.009	76.126.009	76.126.009	76.126.009	76.126.009	76.126.009	76.126.009
1.9	Approvazione dell'ordine di spesa per le attività di Bilancio (Sezione II) (per precedenti anni di variazione)	RS 2011	19.822.894	19.822.894	19.822.894	19.822.894	19.822.894	19.822.894	19.822.894	19.822.894	19.822.894
		CP 2011	574.795.189	574.795.189	574.795.189	574.795.189	574.795.189	574.795.189	574.795.189	574.795.189	574.795.189
		CS 2011	574.844.888	574.844.888	574.844.888	574.844.888	574.844.888	574.844.888	574.844.888	574.844.888	574.844.888
		CP 2012	572.603.306	572.603.306	572.603.306	572.603.306	572.603.306	572.603.306	572.603.306	572.603.306	572.603.306
		CS 2012	572.603.306	572.603.306	572.603.306	572.603.306	572.603.306	572.603.306	572.603.306	572.603.306	572.603.306
		CS 2013	571.246.523	571.246.523	571.246.523	571.246.523	571.246.523	571.246.523	571.246.523	571.246.523	571.246.523
1.10	Contribuzione delle Spese di Bilancio (Sezione II) (per precedenti anni di variazione)	RS 2011	3.622.034	3.622.034	3.622.034	3.622.034	3.622.034	3.622.034	3.622.034	3.622.034	3.622.034
		CP 2011	46.513.489	46.513.489	46.513.489	46.513.489	46.513.489	46.513.489	46.513.489	46.513.489	46.513.489
		CS 2011	46.513.489	46.513.489	46.513.489	46.513.489	46.513.489	46.513.489	46.513.489	46.513.489	46.513.489
		CP 2012	46.448.985	46.448.985	46.448.985	46.448.985	46.448.985	46.448.985	46.448.985	46.448.985	46.448.985
		CS 2012	46.448.985	46.448.985	46.448.985	46.448.985	46.448.985	46.448.985	46.448.985	46.448.985	46.448.985
		CS 2013	46.217.075	46.217.075	46.217.075	46.217.075	46.217.075	46.217.075	46.217.075	46.217.075	46.217.075
1.11	Contribuzione in conto internazionale (I.11)	RS 2011	184.185	184.185	184.185	184.185	184.185	184.185	184.185	184.185	184.185
		CP 2011	3.698.636	3.698.636	3.698.636	3.698.636	3.698.636	3.698.636	3.698.636	3.698.636	3.698.636
		CS 2011	3.515.451	3.515.451	3.515.451	3.515.451	3.515.451	3.515.451	3.515.451	3.515.451	3.515.451
		CP 2012	3.628.285	3.628.285	3.628.285	3.628.285	3.628.285	3.628.285	3.628.285	3.628.285	3.628.285
		CS 2012	3.628.285	3.628.285	3.628.285	3.628.285	3.628.285	3.628.285	3.628.285	3.628.285	3.628.285
		CS 2013	3.544.849	3.544.849	3.544.849	3.544.849	3.544.849	3.544.849	3.544.849	3.544.849	3.544.849



MINISTERO DEGLI AFFARI ESTERI E DELLA COOPERAZIONE INTERNAZIONALE

(in Euro)

Unità di Voce	Descrizione	Decreto di Legge di Bilancio Sezione II (previsioni) art. 1 - Sez. II	Stato di Legge di Bilancio Sezione II (previsioni) art. 1 - Sez. II	Stato di Legge di Bilancio Sezione II (previsioni) art. 1 - Sez. II	Stato di Legge di Bilancio Sezione II (previsioni) art. 1 - Sez. II	Stato di Legge di Bilancio Sezione II (previsioni) art. 1 - Sez. II	Stato di Legge di Bilancio Sezione II (previsioni) art. 1 - Sez. II	Stato di Legge di Bilancio Sezione II (previsioni) art. 1 - Sez. II	Stato di Legge di Bilancio Sezione II (previsioni) art. 1 - Sez. II	Stato di Legge di Bilancio Sezione II (previsioni) art. 1 - Sez. II	Stato di Legge di Bilancio Sezione II (previsioni) art. 1 - Sez. II	Stato di Legge di Bilancio Sezione II (previsioni) art. 1 - Sez. II	Stato di Legge di Bilancio Sezione II (previsioni) art. 1 - Sez. II
1.2	Spese per la gestione delle attività in Italia e all'estero a carattere ripetitivo (4.17)	RS	184.200	184.200	184.200	184.200	184.200	184.200	184.200	184.200	184.200	184.200	184.200
		CP 2011	3.410.843	3.410.843	3.410.843	3.410.843	3.410.843	3.410.843	3.410.843	3.410.843	3.410.843	3.410.843	3.410.843
		CS	3.499.893	3.499.893	3.499.893	3.499.893	3.499.893	3.499.893	3.499.893	3.499.893	3.499.893	3.499.893	3.499.893
		CP 2016	3.403.669	3.403.669	3.403.669	3.403.669	3.403.669	3.403.669	3.403.669	3.403.669	3.403.669	3.403.669	3.403.669
		CS	3.403.669	3.403.669	3.403.669	3.403.669	3.403.669	3.403.669	3.403.669	3.403.669	3.403.669	3.403.669	3.403.669
		CP 2019	3.327.394	3.327.394	3.327.394	3.327.394	3.327.394	3.327.394	3.327.394	3.327.394	3.327.394	3.327.394	3.327.394
		CS	3.327.394	3.327.394	3.327.394	3.327.394	3.327.394	3.327.394	3.327.394	3.327.394	3.327.394	3.327.394	3.327.394
		RS	10.186.308	10.186.308	10.186.308	10.186.308	10.186.308	10.186.308	10.186.308	10.186.308	10.186.308	10.186.308	10.186.308
		CP 2017	87.896.845	87.896.845	87.896.845	87.896.845	87.896.845	87.896.845	87.896.845	87.896.845	87.896.845	87.896.845	87.896.845
		CS	81.431.248	81.431.248	81.431.248	81.431.248	81.431.248	81.431.248	81.431.248	81.431.248	81.431.248	81.431.248	81.431.248
		CP 2018	57.683.288	57.683.288	57.683.288	57.683.288	57.683.288	57.683.288	57.683.288	57.683.288	57.683.288	57.683.288	57.683.288
		CS	57.683.288	57.683.288	57.683.288	57.683.288	57.683.288	57.683.288	57.683.288	57.683.288	57.683.288	57.683.288	57.683.288
CP 2019	57.552.950	57.552.950	57.552.950	57.552.950	57.552.950	57.552.950	57.552.950	57.552.950	57.552.950	57.552.950	57.552.950		
CS	47.852.860	47.852.860	47.852.860	47.852.860	47.852.860	47.852.860	47.852.860	47.852.860	47.852.860	47.852.860	47.852.860		
2.1	Finanziamento (22.2)	RS	86.340	86.340	86.340	86.340	86.340	86.340	86.340	86.340	86.340	86.340	86.340
		CP 2011	10.203.929	10.203.929	10.203.929	10.203.929	10.203.929	10.203.929	10.203.929	10.203.929	10.203.929	10.203.929	10.203.929
		CS	10.203.929	10.203.929	10.203.929	10.203.929	10.203.929	10.203.929	10.203.929	10.203.929	10.203.929	10.203.929	10.203.929
		CP 2016	10.181.845	10.181.845	10.181.845	10.181.845	10.181.845	10.181.845	10.181.845	10.181.845	10.181.845	10.181.845	10.181.845
		CS	10.181.845	10.181.845	10.181.845	10.181.845	10.181.845	10.181.845	10.181.845	10.181.845	10.181.845	10.181.845	10.181.845
		CP 2019	10.032.739	10.032.739	10.032.739	10.032.739	10.032.739	10.032.739	10.032.739	10.032.739	10.032.739	10.032.739	10.032.739
CS	10.032.739	10.032.739	10.032.739	10.032.739	10.032.739	10.032.739	10.032.739	10.032.739	10.032.739	10.032.739	10.032.739		
2.2	Salute e manutenzione per le amministrazioni di competenza (22.2)	RS	10.032.000	10.032.000	10.032.000	10.032.000	10.032.000	10.032.000	10.032.000	10.032.000	10.032.000	10.032.000	10.032.000
		CP 2011	47.692.916	47.692.916	47.692.916	47.692.916	47.692.916	47.692.916	47.692.916	47.692.916	47.692.916	47.692.916	47.692.916
		CS	51.227.320	51.227.320	51.227.320	51.227.320	51.227.320	51.227.320	51.227.320	51.227.320	51.227.320	51.227.320	51.227.320
		CP 2016	47.601.513	47.601.513	47.601.513	47.601.513	47.601.513	47.601.513	47.601.513	47.601.513	47.601.513	47.601.513	47.601.513
		CS	47.601.513	47.601.513	47.601.513	47.601.513	47.601.513	47.601.513	47.601.513	47.601.513	47.601.513	47.601.513	47.601.513
		CP 2019	47.520.211	47.520.211	47.520.211	47.520.211	47.520.211	47.520.211	47.520.211	47.520.211	47.520.211	47.520.211	47.520.211
CS	47.520.211	47.520.211	47.520.211	47.520.211	47.520.211	47.520.211	47.520.211	47.520.211	47.520.211	47.520.211	47.520.211		



RIEPILOGO

MINISTERO DEGLI AFFARI ESTERI E DELLA COOPERAZIONE INTERNAZIONALE



MINISTERO DEGLI AFFARI ESTERI E DELLA COOPERAZIONE INTERNAZIONALE
BILANCIO PER AZIONE

Ministero Programmi Azioni Titolo	in Euro										Dati 2011 Bilancio attuato (Cap. I - Sez. II) Previsioni a) per l'anno di cui al bilancio 2012	
	Dispendio di legge di bilancio Sezione II con procedimenti non di competenza	Entrate finanziarie di bilancio Sezione I per procedimenti non di competenza	Dispendio di legge di bilancio Integrato (Cap. II - Sez. II) per procedimenti non di competenza	Sezione II Variazioni di cui a proposizione	Sezione I Primitivi mutuati dalla previdenza	Sezione I Variazioni di cui a proposizione	Sezione I Primitivi mutuati dalla previdenza	Sezione I Variazioni di cui a proposizione	Sezione I Primitivi mutuati dalla previdenza	Sezione I Primitivi mutuati dalla previdenza		
4. Unione di Europa e nel mondo MI	RS	216.794.818	716.794.616	216.794.616	<<	216.794.616	216.794.616	216.794.616	216.794.616	216.794.616	216.794.616	216.794.616
	CP 2017	2.329.214.571	2.549.274.671	2.549.274.671	1.050.000	2.330.324.571	2.330.324.571	2.330.324.571	2.330.324.571	2.330.324.571	2.330.324.571	2.330.324.571
	CS	2.327.579.622	2.557.579.622	2.557.579.622	1.050.000	2.338.629.622	2.338.629.622	2.338.629.622	2.338.629.622	2.338.629.622	2.338.629.622	2.338.629.622
	CP 2018	2.449.819.226	30.000.000	2.479.819.226	550.000	2.450.369.226	2.450.369.226	2.450.369.226	2.450.369.226	2.450.369.226	2.450.369.226	2.450.369.226
	CS	2.448.819.226	30.000.000	2.478.819.226	550.000	2.449.369.226	2.449.369.226	2.449.369.226	2.449.369.226	2.449.369.226	2.449.369.226	2.449.369.226
	CP 2019	2.840.382.385	50.000.000	2.890.382.385	1.550.000	2.441.942.385	2.441.942.385	2.441.942.385	2.441.942.385	2.441.942.385	2.441.942.385	2.441.942.385
CS	2.840.382.385	50.000.000	2.890.382.385	1.550.000	2.441.942.385	2.441.942.385	2.441.942.385	2.441.942.385	2.441.942.385	2.441.942.385	2.441.942.385	
3. Protocollo internazionale 4.0	RS	171.981	171.981	171.981	<<	171.981	171.981	171.981	171.981	171.981	171.981	171.981
	CP 2017	7.113.731	7.113.731	7.113.731	<<	7.113.731	7.113.731	7.113.731	7.113.731	7.113.731	7.113.731	7.113.731
	CS	7.113.731	7.113.731	7.113.731	<<	7.113.731	7.113.731	7.113.731	7.113.731	7.113.731	7.113.731	7.113.731
	CP 2018	7.080.200	<<	7.080.200	<<	7.080.200	7.080.200	7.080.200	7.080.200	7.080.200	7.080.200	7.080.200
	CS	7.080.200	<<	7.080.200	<<	7.080.200	7.080.200	7.080.200	7.080.200	7.080.200	7.080.200	7.080.200
	CP 2019	7.002.248	<<	7.002.248	<<	7.002.248	7.002.248	7.002.248	7.002.248	7.002.248	7.002.248	7.002.248
CS	7.002.248	<<	7.002.248	<<	7.002.248	7.002.248	7.002.248	7.002.248	7.002.248	7.002.248	7.002.248	
Spese di programmi per il programma	RS	362	362	362	<<	362	362	362	362	362	362	362
	CP 2017	4.903.654	<<	4.903.654	<<	4.903.654	4.903.654	4.903.654	4.903.654	4.903.654	4.903.654	4.903.654
	CS	4.903.654	<<	4.903.654	<<	4.903.654	4.903.654	4.903.654	4.903.654	4.903.654	4.903.654	4.903.654
	CP 2018	4.889.614	<<	4.889.614	<<	4.889.614	4.889.614	4.889.614	4.889.614	4.889.614	4.889.614	4.889.614
	CS	4.889.614	<<	4.889.614	<<	4.889.614	4.889.614	4.889.614	4.889.614	4.889.614	4.889.614	4.889.614
	CP 2019	4.791.920	<<	4.791.920	<<	4.791.920	4.791.920	4.791.920	4.791.920	4.791.920	4.791.920	4.791.920
CS	4.791.920	<<	4.791.920	<<	4.791.920	4.791.920	4.791.920	4.791.920	4.791.920	4.791.920	4.791.920	
Spese correnti	RS	362	362	362	<<	362	362	362	362	362	362	362
	CP 2017	4.663.654	<<	4.663.654	<<	4.663.654	4.663.654	4.663.654	4.663.654	4.663.654	4.663.654	4.663.654
	CS	4.663.654	<<	4.663.654	<<	4.663.654	4.663.654	4.663.654	4.663.654	4.663.654	4.663.654	4.663.654
	CP 2018	4.649.614	<<	4.649.614	<<	4.649.614	4.649.614	4.649.614	4.649.614	4.649.614	4.649.614	4.649.614
	CS	4.649.614	<<	4.649.614	<<	4.649.614	4.649.614	4.649.614	4.649.614	4.649.614	4.649.614	4.649.614
	CP 2019	4.791.920	<<	4.791.920	<<	4.791.920	4.791.920	4.791.920	4.791.920	4.791.920	4.791.920	4.791.920
CS	4.791.920	<<	4.791.920	<<	4.791.920	4.791.920	4.791.920	4.791.920	4.791.920	4.791.920	4.791.920	



MINISTERO DEGLI AFFARI ESTERI E DELLA COOPERAZIONE INTERNAZIONALE
BILANCIO PER ANNI

Ministero di riferimento Attività Titolo	Anno	in Euro											
		Dispendio di legge di bilancio Sancito il con preventivo note di spesa	Entrate finanziarie di bilancio Sancite il con preventivo note di spesa	Dispendio di legge di bilancio Integrato (Sec. II - Sez. II) con precedente note di spesa	Sezioni II variazioni di previsione	Sezioni I Finanziati realizzati dopo la presente nota	Sezioni I Variazioni di previsione	Sezione I Finanziati realizzati dopo la presente nota	Sezione I Finanziati realizzati dopo la presente nota	Sezione I Finanziati realizzati dopo la presente nota	Bilancio attuato (Sec. I - Sez. II) Previsione attuata dopo la presente nota		
Unificati - servizi e beni materiali e relativi con il corpo amministrativo	RS	174.484	174.484	174.484	<<	174.484	<<	174.484	<<	174.484	<<	174.484	174.484
	CP 2017	2.210.037	<<	2.210.037	<<	2.210.037	<<	2.210.037	<<	2.210.037	<<	2.210.037	2.210.037
	CS	2.210.037	<<	2.210.037	<<	2.210.037	<<	2.210.037	<<	2.210.037	<<	2.210.037	2.210.037
	CP 2018	2.190.586	<<	2.190.586	<<	2.190.586	<<	2.190.586	<<	2.190.586	<<	2.190.586	2.190.586
	CS	2.190.586	<<	2.190.586	<<	2.190.586	<<	2.190.586	<<	2.190.586	<<	2.190.586	2.190.586
	CP 2019	2.210.329	<<	2.210.329	<<	2.210.329	<<	2.210.329	<<	2.210.329	<<	2.210.329	2.210.329
CS	2.210.329	<<	2.210.329	<<	2.210.329	<<	2.210.329	<<	2.210.329	<<	2.210.329	2.210.329	
Spese correnti	RS	174.484	174.484	174.484	<<	174.484	<<	174.484	<<	174.484	<<	174.484	174.484
	CP 2017	2.202.220	<<	2.202.220	<<	2.202.220	<<	2.202.220	<<	2.202.220	<<	2.202.220	2.202.220
	CS	2.202.220	<<	2.202.220	<<	2.202.220	<<	2.202.220	<<	2.202.220	<<	2.202.220	2.202.220
	CP 2018	2.182.769	<<	2.182.769	<<	2.182.769	<<	2.182.769	<<	2.182.769	<<	2.182.769	2.182.769
	CS	2.182.769	<<	2.182.769	<<	2.182.769	<<	2.182.769	<<	2.182.769	<<	2.182.769	2.182.769
	CP 2019	2.202.512	<<	2.202.512	<<	2.202.512	<<	2.202.512	<<	2.202.512	<<	2.202.512	2.202.512
CS	2.202.512	<<	2.202.512	<<	2.202.512	<<	2.202.512	<<	2.202.512	<<	2.202.512	2.202.512	
Altre in conto di	RS	<<	<<	<<	<<	<<	<<	<<	<<	<<	<<	<<	<<
	CP 2017	7.817	<<	7.817	<<	7.817	<<	7.817	<<	7.817	<<	7.817	7.817
	CS	7.817	<<	7.817	<<	7.817	<<	7.817	<<	7.817	<<	7.817	7.817
	CP 2018	7.817	<<	7.817	<<	7.817	<<	7.817	<<	7.817	<<	7.817	7.817
	CS	7.817	<<	7.817	<<	7.817	<<	7.817	<<	7.817	<<	7.817	7.817
	CP 2019	7.817	<<	7.817	<<	7.817	<<	7.817	<<	7.817	<<	7.817	7.817
CS	7.817	<<	7.817	<<	7.817	<<	7.817	<<	7.817	<<	7.817	7.817	



MINISTERO DEGLI AFFARI ESTERI E DELLA COOPERAZIONE INTERNAZIONALE
BILANCIO PER ANNO

Ministero Programmi Attività Titolo	in Euro										
	Di seguito a legge di bilancio 2017	Di seguito a legge di bilancio 2018	Di seguito a legge di bilancio 2019	Di seguito a legge di bilancio 2020	Di seguito a legge di bilancio 2021	Di seguito a legge di bilancio 2022	Di seguito a legge di bilancio 2023	Di seguito a legge di bilancio 2024	Di seguito a legge di bilancio 2025	Di seguito a legge di bilancio 2026	Di seguito a legge di bilancio 2027
3.2 Compensazioni alle missioni (4.2)	RS	147.744.805	147.744.805	147.744.805	147.744.805	147.744.805	147.744.805	147.744.805	147.744.805	147.744.805	147.744.805
	CP	849.887.240	849.887.240	849.887.240	849.887.240	849.887.240	849.887.240	849.887.240	849.887.240	849.887.240	849.887.240
	CS	948.997.240	948.997.240	948.997.240	948.997.240	948.997.240	948.997.240	948.997.240	948.997.240	948.997.240	948.997.240
	CP	1.070.842.600	1.070.842.600	1.070.842.600	1.070.842.600	1.070.842.600	1.070.842.600	1.070.842.600	1.070.842.600	1.070.842.600	1.070.842.600
	CS	1.070.842.600	1.070.842.600	1.070.842.600	1.070.842.600	1.070.842.600	1.070.842.600	1.070.842.600	1.070.842.600	1.070.842.600	1.070.842.600
	CP	1.070.532.474	1.070.532.474	1.070.532.474	1.070.532.474	1.070.532.474	1.070.532.474	1.070.532.474	1.070.532.474	1.070.532.474	1.070.532.474
Spese a portabilità per il periodo	RS	0	0	0	0	0	0	0	0	0	0
	CP	8.651.129	8.651.129	8.651.129	8.651.129	8.651.129	8.651.129	8.651.129	8.651.129	8.651.129	8.651.129
	CS	8.651.129	8.651.129	8.651.129	8.651.129	8.651.129	8.651.129	8.651.129	8.651.129	8.651.129	8.651.129
	CP	8.641.622	8.641.622	8.641.622	8.641.622	8.641.622	8.641.622	8.641.622	8.641.622	8.641.622	8.641.622
	CS	8.641.622	8.641.622	8.641.622	8.641.622	8.641.622	8.641.622	8.641.622	8.641.622	8.641.622	8.641.622
	CP	8.399.913	8.399.913	8.399.913	8.399.913	8.399.913	8.399.913	8.399.913	8.399.913	8.399.913	8.399.913
Spese correnti	RS	0	0	0	0	0	0	0	0	0	0
	CP	8.651.129	8.651.129	8.651.129	8.651.129	8.651.129	8.651.129	8.651.129	8.651.129	8.651.129	8.651.129
	CS	8.651.129	8.651.129	8.651.129	8.651.129	8.651.129	8.651.129	8.651.129	8.651.129	8.651.129	8.651.129
	CP	8.641.622	8.641.622	8.641.622	8.641.622	8.641.622	8.641.622	8.641.622	8.641.622	8.641.622	8.641.622
	CS	8.641.622	8.641.622	8.641.622	8.641.622	8.641.622	8.641.622	8.641.622	8.641.622	8.641.622	8.641.622
	CP	8.399.913	8.399.913	8.399.913	8.399.913	8.399.913	8.399.913	8.399.913	8.399.913	8.399.913	8.399.913
Iniziativa della Cooperazione Italiana in ambito multilaterale nei confronti della Banca	RS	0	0	0	0	0	0	0	0	0	0
	CP	524.282.196	524.282.196	524.282.196	524.282.196	524.282.196	524.282.196	524.282.196	524.282.196	524.282.196	524.282.196
	CS	524.282.196	524.282.196	524.282.196	524.282.196	524.282.196	524.282.196	524.282.196	524.282.196	524.282.196	524.282.196
	CP	524.282.196	524.282.196	524.282.196	524.282.196	524.282.196	524.282.196	524.282.196	524.282.196	524.282.196	524.282.196
	CS	524.282.196	524.282.196	524.282.196	524.282.196	524.282.196	524.282.196	524.282.196	524.282.196	524.282.196	524.282.196
	CP	524.282.196	524.282.196	524.282.196	524.282.196	524.282.196	524.282.196	524.282.196	524.282.196	524.282.196	524.282.196



MINISTERO DEGLI AFFARI ESTERI E DELLA COOPERAZIONE INTERNAZIONALE
BILANCIO PER ANNI

Ministero di competenza Attività Titolo	Anno	in Euro																		
		Dispendio di legge di bilancio di bilancio di bilancio di bilancio di bilancio di bilancio di bilancio di bilancio di bilancio di bilancio	Entrate impreviste di bilancio di bilancio di bilancio di bilancio di bilancio di bilancio di bilancio di bilancio di bilancio di bilancio	Obiettivo di legge di bilancio di bilancio di bilancio di bilancio di bilancio di bilancio di bilancio di bilancio di bilancio di bilancio	Sezioni III variazioni di propensione	Sezioni II variazioni di propensione	Sezioni I Prestazioni realizzate dopo previdenza	Sezioni I Variazioni di propensione	Sezioni I Prestazioni realizzate dopo previdenza	Sezioni I Prestazioni realizzate dopo previdenza	Bilancio definitivo (Sez. I - Sez. II) Previsione della spesa in attuazione della legge di bilancio									
Spese correnti	RS	3.743.793	3.743.793	3.743.793	6.016.590	6.016.590	6.016.590	6.016.590	6.016.590	6.016.590	6.016.590	6.016.590	6.016.590	6.016.590	6.016.590	6.016.590	6.016.590	6.016.590	6.016.590	6.016.590
	CP 2017	524.282.196	524.282.196	524.282.196	2.861.639	2.861.639	2.861.639	2.861.639	2.861.639	2.861.639	2.861.639	2.861.639	2.861.639	2.861.639	2.861.639	2.861.639	2.861.639	2.861.639	2.861.639	2.861.639
	CS	524.282.196	524.282.196	524.282.196	2.861.639	2.861.639	2.861.639	2.861.639	2.861.639	2.861.639	2.861.639	2.861.639	2.861.639	2.861.639	2.861.639	2.861.639	2.861.639	2.861.639	2.861.639	2.861.639
	CP 2018	524.282.196	524.282.196	524.282.196	2.861.639	2.861.639	2.861.639	2.861.639	2.861.639	2.861.639	2.861.639	2.861.639	2.861.639	2.861.639	2.861.639	2.861.639	2.861.639	2.861.639	2.861.639	2.861.639
	CS	524.282.196	524.282.196	524.282.196	2.861.639	2.861.639	2.861.639	2.861.639	2.861.639	2.861.639	2.861.639	2.861.639	2.861.639	2.861.639	2.861.639	2.861.639	2.861.639	2.861.639	2.861.639	2.861.639
	CP 2019	524.282.196	524.282.196	524.282.196	2.861.639	2.861.639	2.861.639	2.861.639	2.861.639	2.861.639	2.861.639	2.861.639	2.861.639	2.861.639	2.861.639	2.861.639	2.861.639	2.861.639	2.861.639	2.861.639
Altre spese di gestione, servizi, materiali e computer e III contribuzioni alle attività	RS	6.017.247	6.017.247	6.017.247	2.993.750	2.993.750	2.993.750	2.993.750	2.993.750	2.993.750	2.993.750	2.993.750	2.993.750	2.993.750	2.993.750	2.993.750	2.993.750	2.993.750	2.993.750	2.993.750
	CP 2017	2.993.750	2.993.750	2.993.750	2.993.750	2.993.750	2.993.750	2.993.750	2.993.750	2.993.750	2.993.750	2.993.750	2.993.750	2.993.750	2.993.750	2.993.750	2.993.750	2.993.750	2.993.750	2.993.750
	CS	2.993.750	2.993.750	2.993.750	2.993.750	2.993.750	2.993.750	2.993.750	2.993.750	2.993.750	2.993.750	2.993.750	2.993.750	2.993.750	2.993.750	2.993.750	2.993.750	2.993.750	2.993.750	2.993.750
	CP 2018	2.993.750	2.993.750	2.993.750	2.993.750	2.993.750	2.993.750	2.993.750	2.993.750	2.993.750	2.993.750	2.993.750	2.993.750	2.993.750	2.993.750	2.993.750	2.993.750	2.993.750	2.993.750	2.993.750
	CS	2.993.750	2.993.750	2.993.750	2.993.750	2.993.750	2.993.750	2.993.750	2.993.750	2.993.750	2.993.750	2.993.750	2.993.750	2.993.750	2.993.750	2.993.750	2.993.750	2.993.750	2.993.750	2.993.750
	CP 2019	2.993.750	2.993.750	2.993.750	2.993.750	2.993.750	2.993.750	2.993.750	2.993.750	2.993.750	2.993.750	2.993.750	2.993.750	2.993.750	2.993.750	2.993.750	2.993.750	2.993.750	2.993.750	2.993.750
Spese in conto capitale	RS	70.067	70.067	70.067	12.681	12.681	12.681	12.681	12.681	12.681	12.681	12.681	12.681	12.681	12.681	12.681	12.681	12.681	12.681	12.681
	CP 2017	12.681	12.681	12.681	12.681	12.681	12.681	12.681	12.681	12.681	12.681	12.681	12.681	12.681	12.681	12.681	12.681	12.681	12.681	12.681
	CS	12.681	12.681	12.681	12.681	12.681	12.681	12.681	12.681	12.681	12.681	12.681	12.681	12.681	12.681	12.681	12.681	12.681	12.681	12.681
	CP 2018	12.681	12.681	12.681	12.681	12.681	12.681	12.681	12.681	12.681	12.681	12.681	12.681	12.681	12.681	12.681	12.681	12.681	12.681	12.681
	CS	12.681	12.681	12.681	12.681	12.681	12.681	12.681	12.681	12.681	12.681	12.681	12.681	12.681	12.681	12.681	12.681	12.681	12.681	12.681
	CP 2019	12.681	12.681	12.681	12.681	12.681	12.681	12.681	12.681	12.681	12.681	12.681	12.681	12.681	12.681	12.681	12.681	12.681	12.681	12.681



MINISTERO DEGLI AFFARI ESTERI E DELLA COOPERAZIONE INTERNAZIONALE
BILANCIO PER AZIONI

Ministero Divisione Azioni Titolo	in Euro									
	Dispendio di legge di bilancio Sezione II C/P C/S	Entrate finanziarie di bilancio Sezione I C/P C/S	Dispendio di legge di bilancio Integrato (Sec. II - Sez. II) per procedure di bilancio	Sezione II Variazioni di bilancio proporzionale	Sezione I Principali mutamenti di bilancio proporzionale	Sezione I Variazioni di bilancio proporzionale	Sezione I Principali mutamenti di bilancio proporzionale	Sezione I Principali mutamenti di bilancio proporzionale	Bilancio definitivo (Sec. I - Sez. II) Principali mutamenti di bilancio proporzionale	08/01/2015
Alleanza della politica di cooperazione per l'ingresso italiano per la cooperazione allo sviluppo	RS	127.944.076	415.362.276	415.362.276	€€	127.944.076	415.362.276	415.362.276	127.944.076	415.362.276
	CP 2017	€€	€€	415.362.276	€€	€€	415.362.276	415.362.276	€€	415.362.276
	CS	€€	€€	€€	€€	€€	€€	€€	€€	€€
	CP 2018	535.337.217	€€	535.337.217	€€	535.337.217	3.000.000	538.337.217	532.337.217	532.337.217
	CS	€€	€€	€€	€€	€€	€€	€€	€€	€€
	CP 2019	535.346.615	€€	535.346.615	€€	535.346.615	3.000.000	538.346.615	532.346.615	532.346.615
C/S	€€	€€	€€	€€	€€	€€	€€	€€	€€	
Spese comuni	RS	127.944.076	415.362.276	415.362.276	€€	127.944.076	415.362.276	415.362.276	127.944.076	415.362.276
	CP 2017	€€	€€	415.362.276	€€	€€	415.362.276	415.362.276	€€	415.362.276
	CS	€€	€€	€€	€€	€€	€€	€€	€€	€€
	CP 2018	535.337.217	€€	535.337.217	€€	535.337.217	3.000.000	538.337.217	532.337.217	532.337.217
	CS	€€	€€	€€	€€	€€	€€	€€	€€	€€
	CP 2019	535.346.615	€€	535.346.615	€€	535.346.615	3.000.000	538.346.615	532.346.615	532.346.615
C/S	€€	€€	€€	€€	€€	€€	€€	€€	€€	
1.3 Cooperazione economica e relazioni industriali - I.4.4	RS	22.040.260	40.213.305	40.213.305	€€	22.040.260	40.213.305	40.213.305	22.040.260	40.213.305
	CP 2017	€€	€€	40.213.305	€€	€€	40.213.305	40.213.305	€€	40.213.305
	CS	€€	€€	€€	€€	€€	€€	€€	€€	€€
	CP 2018	40.823.272	€€	40.823.272	€€	40.823.272	300.000	41.123.272	41.123.272	41.123.272
	CS	€€	€€	€€	€€	€€	€€	€€	€€	€€
	CP 2019	40.117.389	€€	40.117.389	€€	40.117.389	300.000	40.417.389	40.417.389	40.417.389
C/S	€€	€€	€€	€€	€€	€€	€€	€€	€€	
Spese di programma per il programma	RS	€€	13.059.758	13.059.758	€€	€€	13.059.758	13.059.758	€€	13.059.758
	CP 2017	€€	€€	13.059.758	€€	€€	13.059.758	13.059.758	€€	13.059.758
	CS	€€	€€	€€	€€	€€	€€	€€	€€	€€
	CP 2018	12.652.020	€€	12.652.020	€€	12.652.020	€€	12.652.020	12.652.020	12.652.020
	CS	€€	€€	€€	€€	€€	€€	€€	€€	€€
	CP 2019	11.914.644	€€	11.914.644	€€	11.914.644	€€	11.914.644	11.914.644	11.914.644
C/S	€€	€€	€€	€€	€€	€€	€€	€€	€€	



MINISTERO DEGLI AFFARI ESTERI E DELLA COOPERAZIONE INTERNAZIONALE
BILANCIO PER ANNI

Ministero di competenza Attività Titolo	in Euro										04/01/2016	
	RS CP CS	2017	2018	2019	2017	2018	2019	2017	2018	2019		
Spese correnti	RS	13.009.738	13.009.738	13.009.738	13.009.738	13.009.738	13.009.738	13.009.738	13.009.738	13.009.738	13.009.738	13.009.738
	CP	12.652.920	12.652.920	12.652.920	12.652.920	12.652.920	12.652.920	12.652.920	12.652.920	12.652.920	12.652.920	12.652.920
	CS	11.914.844	11.914.844	11.914.844	11.914.844	11.914.844	11.914.844	11.914.844	11.914.844	11.914.844	11.914.844	11.914.844
	RS	1.615.644	1.615.644	1.615.644	1.615.644	1.615.644	1.615.644	1.615.644	1.615.644	1.615.644	1.615.644	1.615.644
	CP	2.284.059	2.284.059	2.284.059	2.284.059	2.284.059	2.284.059	2.284.059	2.284.059	2.284.059	2.284.059	2.284.059
	CS	2.483.090	2.483.090	2.483.090	2.483.090	2.483.090	2.483.090	2.483.090	2.483.090	2.483.090	2.483.090	2.483.090
Altre correnti	RS	1.615.644	1.615.644	1.615.644	1.615.644	1.615.644	1.615.644	1.615.644	1.615.644	1.615.644	1.615.644	1.615.644
	CP	2.483.090	2.483.090	2.483.090	2.483.090	2.483.090	2.483.090	2.483.090	2.483.090	2.483.090	2.483.090	2.483.090
	CS	2.483.090	2.483.090	2.483.090	2.483.090	2.483.090	2.483.090	2.483.090	2.483.090	2.483.090	2.483.090	2.483.090
	RS	2.483.090	2.483.090	2.483.090	2.483.090	2.483.090	2.483.090	2.483.090	2.483.090	2.483.090	2.483.090	2.483.090
	CP	2.483.090	2.483.090	2.483.090	2.483.090	2.483.090	2.483.090	2.483.090	2.483.090	2.483.090	2.483.090	2.483.090
	CS	2.483.090	2.483.090	2.483.090	2.483.090	2.483.090	2.483.090	2.483.090	2.483.090	2.483.090	2.483.090	2.483.090
Spese in conto capitale	RS	10.509	10.509	10.509	10.509	10.509	10.509	10.509	10.509	10.509	10.509	10.509
	CP	10.509	10.509	10.509	10.509	10.509	10.509	10.509	10.509	10.509	10.509	10.509
	CS	10.509	10.509	10.509	10.509	10.509	10.509	10.509	10.509	10.509	10.509	10.509
	RS	10.509	10.509	10.509	10.509	10.509	10.509	10.509	10.509	10.509	10.509	10.509
	CP	10.509	10.509	10.509	10.509	10.509	10.509	10.509	10.509	10.509	10.509	10.509
	CS	10.509	10.509	10.509	10.509	10.509	10.509	10.509	10.509	10.509	10.509	10.509




MINISTERO DEGLI AFFARI ESTERI E DELLA COOPERAZIONE INTERNAZIONALE
BILANCIO PER AZIONI

Ministero di riferimento Azioni Titolo	in Euro										03/01/2016	
	Dividendo di legge di bilancio 2017 CS	Dividendo di legge di bilancio 2018 CS	Dividendo di legge di bilancio 2019 CS	Dividendo di legge di bilancio 2020 CS	Dividendo di legge di bilancio 2021 CS	Dividendo di legge di bilancio 2022 CS	Dividendo di legge di bilancio 2023 CS	Dividendo di legge di bilancio 2024 CS	Dividendo di legge di bilancio 2025 CS	Dividendo di legge di bilancio 2026 CS		
Spese correnti	11.054.791	11.054.791	11.054.791	11.054.791	11.054.791	11.054.791	11.054.791	11.054.791	11.054.791	11.054.791	11.054.791	11.054.791
Rapporti con altri enti pubblici e con i comuni	2.542.237	2.542.237	2.542.237	2.542.237	2.542.237	2.542.237	2.542.237	2.542.237	2.542.237	2.542.237	2.542.237	2.542.237
Altre correnti	8.512.554	8.512.554	8.512.554	8.512.554	8.512.554	8.512.554	8.512.554	8.512.554	8.512.554	8.512.554	8.512.554	8.512.554
Spese in conto capitale	10.508	10.508	10.508	10.508	10.508	10.508	10.508	10.508	10.508	10.508	10.508	10.508



MINISTERO DEGLI AFFARI ESTERI E DELLA COOPERAZIONE INTERNAZIONALE
BILANCIO PER ANNO

Misure di spesa - Azione - Titolo	in Euro										
	Davanti al legge di bilancio 2017	Effetti finanziari di bilancio di bilancio 2017	Dopo il Legge di Bilancio Integrato (Sec. II - Sez. II) per i procedimenti in corso di esecuzione alla data di bilancio	Sezioni II variazioni di bilancio	Sezioni I Primitivi risultanti dopo le prove in corso	Sezioni II variazioni di bilancio	Sezioni I Primitivi risultanti dopo le prove in corso	Sezioni II variazioni di bilancio	Sezioni I Primitivi risultanti dopo le prove in corso	Bilancio consolidato (Sec. I - Sez. II) per i procedimenti in corso di esecuzione alla data di bilancio	
Spese dirette al servizio e processi di bilancio	RS	1.474.426	1.474.426	1.474.426	<<	1.474.426	<<	1.474.426	<<	1.474.426	
	CP 2017	1.048.704	<<	1.048.704	<<	1.048.704	<<	1.048.704	<<	1.048.704	
	CS	2.519.425	<<	2.519.425	<<	2.519.425	<<	2.519.425	<<	2.519.425	
	CP 2018	1.032.262	<<	1.032.262	<<	1.032.262	<<	1.032.262	<<	1.032.262	
	CS	1.032.262	<<	1.032.262	<<	1.032.262	<<	1.032.262	<<	1.032.262	
	CP 2019	1.048.950	<<	1.048.950	<<	1.048.950	<<	1.048.950	<<	1.048.950	
CS	1.048.950	<<	1.048.950	<<	1.048.950	<<	1.048.950	<<	1.048.950		
Spese comuni	RS	1.474.426	1.474.426	1.474.426	<<	1.474.426	<<	1.474.426	<<	1.474.426	
	CP 2017	1.048.704	<<	1.048.704	<<	1.048.704	<<	1.048.704	<<	1.048.704	
	CS	2.519.425	<<	2.519.425	<<	2.519.425	<<	2.519.425	<<	2.519.425	
	CP 2018	1.032.262	<<	1.032.262	<<	1.032.262	<<	1.032.262	<<	1.032.262	
	CS	1.032.262	<<	1.032.262	<<	1.032.262	<<	1.032.262	<<	1.032.262	
	CP 2019	1.048.950	<<	1.048.950	<<	1.048.950	<<	1.048.950	<<	1.048.950	
CS	1.048.950	<<	1.048.950	<<	1.048.950	<<	1.048.950	<<	1.048.950		
1.8. Interposizione europea (4 F)	RS	6.156.126	6.156.126	6.156.126	<<	6.156.126	<<	6.156.126	<<	6.156.126	
	CP 2017	19.151.989	<<	19.151.989	<<	19.151.989	<<	19.151.989	<<	19.151.989	
	CS	19.151.989	<<	19.151.989	<<	19.151.989	<<	19.151.989	<<	19.151.989	
	CP 2018	19.056.711	<<	19.056.711	<<	19.056.711	<<	19.056.711	<<	19.056.711	
	CS	19.056.711	<<	19.056.711	<<	19.056.711	<<	19.056.711	<<	19.056.711	
	CP 2019	13.125.381	<<	13.125.381	<<	13.125.381	<<	13.125.381	<<	13.125.381	
CS	13.125.381	<<	13.125.381	<<	13.125.381	<<	13.125.381	<<	13.125.381		
Spese di programma per il programma	RS	7.421.127	7.421.127	7.421.127	<<	7.421.127	<<	7.421.127	<<	7.421.127	
	CP 2017	7.421.127	<<	7.421.127	<<	7.421.127	<<	7.421.127	<<	7.421.127	
	CS	7.421.127	<<	7.421.127	<<	7.421.127	<<	7.421.127	<<	7.421.127	
	CP 2018	7.349.087	<<	7.349.087	<<	7.349.087	<<	7.349.087	<<	7.349.087	
	CS	7.349.087	<<	7.349.087	<<	7.349.087	<<	7.349.087	<<	7.349.087	
	CP 2019	7.194.168	<<	7.194.168	<<	7.194.168	<<	7.194.168	<<	7.194.168	
CS	7.194.168	<<	7.194.168	<<	7.194.168	<<	7.194.168	<<	7.194.168		



MINISTERO DEGLI AFFARI ESTERI E DELLA COOPERAZIONE INTERNAZIONALE
BILANCIO PER ANNI

Misure di spesa Attività Titolo	in Euro									
	Divieto di legge di bilancio di spesa per i procedimenti di opposizione	Ente finanziato di bilancio di spesa per i procedimenti di opposizione	Obiettivo di legge di bilancio integrato (Sec. II - Sez. II) per i procedimenti di opposizione	Sezioni II variazioni di spesa proporzionale	Sezioni I Pluriennale risultati di spesa proporzionale	Sezioni II variazioni di spesa proporzionale	Sezioni I Pluriennale risultati di spesa proporzionale	Sezioni I Pluriennale risultati di spesa proporzionale	Bilancio allegato (Sec. I - Sez. II) Pluriennale risultati di spesa proporzionale	09/07/2016
Spese correnti	RS 2017	7.421.127	7.421.127	7.421.127	7.421.127	7.421.127	7.421.127	7.421.127	7.421.127	7.421.127
	CP 2010	7.349.087	7.349.087	7.349.087	7.349.087	7.349.087	7.349.087	7.349.087	7.349.087	7.349.087
	CS 2010	7.349.087	7.349.087	7.349.087	7.349.087	7.349.087	7.349.087	7.349.087	7.349.087	7.349.087
	CP 2013	7.184.168	7.184.168	7.184.168	7.184.168	7.184.168	7.184.168	7.184.168	7.184.168	7.184.168
	CS 2013	7.184.168	7.184.168	7.184.168	7.184.168	7.184.168	7.184.168	7.184.168	7.184.168	7.184.168
	RS 2017	140.746	140.746	140.746	140.746	140.746	140.746	140.746	140.746	140.746
Purchasing Invoce Employed	CP 2017	2.696.813	2.696.813	2.696.813	2.696.813	2.696.813	2.696.813	2.696.813	2.696.813	2.696.813
	CS 2017	2.696.813	2.696.813	2.696.813	2.696.813	2.696.813	2.696.813	2.696.813	2.696.813	2.696.813
	CP 2018	2.691.346	2.691.346	2.691.346	2.691.346	2.691.346	2.691.346	2.691.346	2.691.346	2.691.346
	CS 2018	2.691.346	2.691.346	2.691.346	2.691.346	2.691.346	2.691.346	2.691.346	2.691.346	2.691.346
	CP 2019	2.696.856	2.696.856	2.696.856	2.696.856	2.696.856	2.696.856	2.696.856	2.696.856	2.696.856
	CS 2019	2.696.856	2.696.856	2.696.856	2.696.856	2.696.856	2.696.856	2.696.856	2.696.856	2.696.856
Altre correnti	RS 2017	140.746	140.746	140.746	140.746	140.746	140.746	140.746	140.746	140.746
	CP 2017	2.698.996	2.698.996	2.698.996	2.698.996	2.698.996	2.698.996	2.698.996	2.698.996	2.698.996
	CS 2017	2.698.996	2.698.996	2.698.996	2.698.996	2.698.996	2.698.996	2.698.996	2.698.996	2.698.996
	CP 2018	2.693.529	2.693.529	2.693.529	2.693.529	2.693.529	2.693.529	2.693.529	2.693.529	2.693.529
	CS 2018	2.693.529	2.693.529	2.693.529	2.693.529	2.693.529	2.693.529	2.693.529	2.693.529	2.693.529
	CP 2019	2.699.079	2.699.079	2.699.079	2.699.079	2.699.079	2.699.079	2.699.079	2.699.079	2.699.079
Spese in conto capitale	RS 2017	7.617	7.617	7.617	7.617	7.617	7.617	7.617	7.617	7.617
	CP 2010	7.617	7.617	7.617	7.617	7.617	7.617	7.617	7.617	7.617
	CS 2010	7.617	7.617	7.617	7.617	7.617	7.617	7.617	7.617	7.617
	CP 2013	7.617	7.617	7.617	7.617	7.617	7.617	7.617	7.617	7.617
	CS 2013	7.617	7.617	7.617	7.617	7.617	7.617	7.617	7.617	7.617
	CP 2019	7.617	7.617	7.617	7.617	7.617	7.617	7.617	7.617	7.617



MINISTERO DEGLI AFFARI ESTERI E DELLA COOPERAZIONE INTERNAZIONALE
BILANCIO PER ANNO

Ministero di competenza Assegnazione Titolo	Anno	in Euro																				
		Divulgato di legge di bilancio Sezione II C/1 - C/5 C/6 - C/9	Ente finanziato di bilancio Sezione I C/1 - C/5 C/6 - C/9	Obiettivo di legge di bilancio Integrato (Sec. II - Sez. II) C/1 - C/5 C/6 - C/9	Sezione II variazioni C/6 a proposizione	Sezione I Prestazioni realizzate dopo previdenza	Sezione I Variazioni C/6 a proposizione	Sezione I Prestazioni realizzate dopo previdenza	Sezione I Prestazioni realizzate dopo previdenza	Sezione I Prestazioni realizzate dopo previdenza	Sezione I Prestazioni realizzate dopo previdenza	Sezione I Prestazioni realizzate dopo previdenza										
Accordi economici e politiche di sviluppo con i Paesi dell'Africa	MS	6.016.360	6.016.360	6.016.360	<<<	6.016.360	6.016.360	6.016.360	6.016.360	6.016.360	6.016.360	6.016.360	6.016.360	6.016.360	6.016.360	6.016.360	6.016.360	6.016.360	6.016.360	6.016.360	6.016.360	
	CP	9.034.049	9.034.049	9.034.049	<<<	9.034.049	9.034.049	9.034.049	9.034.049	9.034.049	9.034.049	9.034.049	9.034.049	9.034.049	9.034.049	9.034.049	9.034.049	9.034.049	9.034.049	9.034.049	9.034.049	
	CS	9.034.049	9.034.049	9.034.049	<<<	9.034.049	9.034.049	9.034.049	9.034.049	9.034.049	9.034.049	9.034.049	9.034.049	9.034.049	9.034.049	9.034.049	9.034.049	9.034.049	9.034.049	9.034.049	9.034.049	9.034.049
	CP	9.016.278	9.016.278	9.016.278	<<<	9.016.278	9.016.278	9.016.278	9.016.278	9.016.278	9.016.278	9.016.278	9.016.278	9.016.278	9.016.278	9.016.278	9.016.278	9.016.278	9.016.278	9.016.278	9.016.278	9.016.278
	CS	9.016.278	9.016.278	9.016.278	<<<	9.016.278	9.016.278	9.016.278	9.016.278	9.016.278	9.016.278	9.016.278	9.016.278	9.016.278	9.016.278	9.016.278	9.016.278	9.016.278	9.016.278	9.016.278	9.016.278	9.016.278
	CP	3.234.317	3.234.317	3.234.317	<<<	3.234.317	3.234.317	3.234.317	3.234.317	3.234.317	3.234.317	3.234.317	3.234.317	3.234.317	3.234.317	3.234.317	3.234.317	3.234.317	3.234.317	3.234.317	3.234.317	3.234.317
Spese comuni	MS	6.016.360	6.016.360	6.016.360	<<<	6.016.360	6.016.360	6.016.360	6.016.360	6.016.360	6.016.360	6.016.360	6.016.360	6.016.360	6.016.360	6.016.360	6.016.360	6.016.360	6.016.360	6.016.360	6.016.360	
	CP	9.034.049	9.034.049	9.034.049	<<<	9.034.049	9.034.049	9.034.049	9.034.049	9.034.049	9.034.049	9.034.049	9.034.049	9.034.049	9.034.049	9.034.049	9.034.049	9.034.049	9.034.049	9.034.049	9.034.049	
	CS	9.034.049	9.034.049	9.034.049	<<<	9.034.049	9.034.049	9.034.049	9.034.049	9.034.049	9.034.049	9.034.049	9.034.049	9.034.049	9.034.049	9.034.049	9.034.049	9.034.049	9.034.049	9.034.049	9.034.049	9.034.049
	CP	9.016.278	9.016.278	9.016.278	<<<	9.016.278	9.016.278	9.016.278	9.016.278	9.016.278	9.016.278	9.016.278	9.016.278	9.016.278	9.016.278	9.016.278	9.016.278	9.016.278	9.016.278	9.016.278	9.016.278	9.016.278
	CS	9.016.278	9.016.278	9.016.278	<<<	9.016.278	9.016.278	9.016.278	9.016.278	9.016.278	9.016.278	9.016.278	9.016.278	9.016.278	9.016.278	9.016.278	9.016.278	9.016.278	9.016.278	9.016.278	9.016.278	9.016.278
	CP	3.234.317	3.234.317	3.234.317	<<<	3.234.317	3.234.317	3.234.317	3.234.317	3.234.317	3.234.317	3.234.317	3.234.317	3.234.317	3.234.317	3.234.317	3.234.317	3.234.317	3.234.317	3.234.317	3.234.317	3.234.317
1.8. Attività per il dialogo e l'approfondimento delle relazioni	MS	528.903	528.903	528.903	<<<	528.903	528.903	528.903	528.903	528.903	528.903	528.903	528.903	528.903	528.903	528.903	528.903	528.903	528.903	528.903	528.903	
	CP	237.216.637	237.216.637	237.216.637	<<<	237.216.637	237.216.637	237.216.637	237.216.637	237.216.637	237.216.637	237.216.637	237.216.637	237.216.637	237.216.637	237.216.637	237.216.637	237.216.637	237.216.637	237.216.637	237.216.637	
	CS	37.390.040	37.390.040	37.390.040	<<<	37.390.040	37.390.040	37.390.040	37.390.040	37.390.040	37.390.040	37.390.040	37.390.040	37.390.040	37.390.040	37.390.040	37.390.040	37.390.040	37.390.040	37.390.040	37.390.040	37.390.040
	CP	36.747.287	36.747.287	36.747.287	<<<	36.747.287	36.747.287	36.747.287	36.747.287	36.747.287	36.747.287	36.747.287	36.747.287	36.747.287	36.747.287	36.747.287	36.747.287	36.747.287	36.747.287	36.747.287	36.747.287	36.747.287
	CS	36.747.287	36.747.287	36.747.287	<<<	36.747.287	36.747.287	36.747.287	36.747.287	36.747.287	36.747.287	36.747.287	36.747.287	36.747.287	36.747.287	36.747.287	36.747.287	36.747.287	36.747.287	36.747.287	36.747.287	36.747.287
	CP	36.660.968	36.660.968	36.660.968	<<<	36.660.968	36.660.968	36.660.968	36.660.968	36.660.968	36.660.968	36.660.968	36.660.968	36.660.968	36.660.968	36.660.968	36.660.968	36.660.968	36.660.968	36.660.968	36.660.968	36.660.968
Spese di programma per il programma	MS	<<<	<<<	<<<	<<<	<<<	<<<	<<<	<<<	<<<	<<<	<<<	<<<	<<<	<<<	<<<	<<<	<<<	<<<	<<<	<<<	
	CP	6.687.652	6.687.652	6.687.652	<<<	6.687.652	6.687.652	6.687.652	6.687.652	6.687.652	6.687.652	6.687.652	6.687.652	6.687.652	6.687.652	6.687.652	6.687.652	6.687.652	6.687.652	6.687.652	6.687.652	
	CS	6.687.652	6.687.652	6.687.652	<<<	6.687.652	6.687.652	6.687.652	6.687.652	6.687.652	6.687.652	6.687.652	6.687.652	6.687.652	6.687.652	6.687.652	6.687.652	6.687.652	6.687.652	6.687.652	6.687.652	6.687.652
	CP	6.540.320	6.540.320	6.540.320	<<<	6.540.320	6.540.320	6.540.320	6.540.320	6.540.320	6.540.320	6.540.320	6.540.320	6.540.320	6.540.320	6.540.320	6.540.320	6.540.320	6.540.320	6.540.320	6.540.320	6.540.320
	CS	6.540.320	6.540.320	6.540.320	<<<	6.540.320	6.540.320	6.540.320	6.540.320	6.540.320	6.540.320	6.540.320	6.540.320	6.540.320	6.540.320	6.540.320	6.540.320	6.540.320	6.540.320	6.540.320	6.540.320	6.540.320
	CP	6.322.100	6.322.100	6.322.100	<<<	6.322.100	6.322.100	6.322.100	6.322.100	6.322.100	6.322.100	6.322.100	6.322.100	6.322.100	6.322.100	6.322.100	6.322.100	6.322.100	6.322.100	6.322.100	6.322.100	6.322.100



MINISTERO DEGLI AFFARI ESTERI E DELLA COOPERAZIONE INTERNAZIONALE
BILANCIO PER AZIONE

Ministero di competenza Azioni Titolo	in Euro										
	Divulgato al Legge di Bilancio Stato 2017 o, per i crediti, note di spiegazione	Entità finanziata di bilancio Stato 2017 o, per i crediti, note di spiegazione	Obiettivo di Legge di Bilancio Integrato (Art. 1 - Sez. II) o, per i crediti, note di spiegazione	Sezioni II variazioni che in proporzione	Sezioni I Principali mutamenti dopo la previdenza	Sezioni I Variazioni che in proporzione	Sezioni I Principali mutamenti dopo la previdenza	Sezioni I Principali mutamenti dopo la previdenza	Sezioni I Principali mutamenti dopo la previdenza	Sezioni I Principali mutamenti dopo la previdenza	Sezioni I Principali mutamenti dopo la previdenza
Spese correnti	RS	<<	<<	<<	<<	<<	<<	<<	<<	<<	<<
	CP 2017	6.887.852	6.887.852	6.887.852	6.887.852	6.887.852	6.887.852	6.887.852	6.887.852	6.887.852	6.887.852
	CS	6.887.852	6.887.852	6.887.852	6.887.852	6.887.852	6.887.852	6.887.852	6.887.852	6.887.852	6.887.852
	CP 2018	6.549.329	6.549.329	6.549.329	6.549.329	6.549.329	6.549.329	6.549.329	6.549.329	6.549.329	6.549.329
	CS	6.549.329	6.549.329	6.549.329	6.549.329	6.549.329	6.549.329	6.549.329	6.549.329	6.549.329	6.549.329
	CP 2019	6.322.100	6.322.100	6.322.100	6.322.100	6.322.100	6.322.100	6.322.100	6.322.100	6.322.100	6.322.100
CS	6.322.100	6.322.100	6.322.100	6.322.100	6.322.100	6.322.100	6.322.100	6.322.100	6.322.100	6.322.100	
Prestazioni svolte per gli stranieri nel mondo	RS	148.673	306.673	306.673	306.673	306.673	306.673	306.673	306.673	306.673	306.673
	CP 2017	6.395.714	6.395.714	6.395.714	6.395.714	6.395.714	6.395.714	6.395.714	6.395.714	6.395.714	6.395.714
	CS	6.395.875	6.603.876	6.603.876	6.603.876	6.603.876	6.603.876	6.603.876	6.603.876	6.603.876	6.603.876
	CP 2018	6.264.867	6.254.857	6.254.857	6.254.857	6.254.857	6.254.857	6.254.857	6.254.857	6.254.857	6.254.857
	CS	6.264.867	6.254.857	6.254.857	6.254.857	6.254.857	6.254.857	6.254.857	6.254.857	6.254.857	6.254.857
	CP 2019	6.395.827	6.395.827	6.395.827	6.395.827	6.395.827	6.395.827	6.395.827	6.395.827	6.395.827	6.395.827
CS	6.395.827	6.395.827	6.395.827	6.395.827	6.395.827	6.395.827	6.395.827	6.395.827	6.395.827	6.395.827	
Altre correnti	RS	148.673	306.673	306.673	306.673	306.673	306.673	306.673	306.673	306.673	306.673
	CP 2017	6.395.714	6.395.714	6.395.714	6.395.714	6.395.714	6.395.714	6.395.714	6.395.714	6.395.714	6.395.714
	CS	6.395.875	6.603.876	6.603.876	6.603.876	6.603.876	6.603.876	6.603.876	6.603.876	6.603.876	6.603.876
	CP 2018	6.264.867	6.254.857	6.254.857	6.254.857	6.254.857	6.254.857	6.254.857	6.254.857	6.254.857	6.254.857
	CS	6.264.867	6.254.857	6.254.857	6.254.857	6.254.857	6.254.857	6.254.857	6.254.857	6.254.857	6.254.857
	CP 2019	6.395.827	6.395.827	6.395.827	6.395.827	6.395.827	6.395.827	6.395.827	6.395.827	6.395.827	6.395.827
CS	6.395.827	6.395.827	6.395.827	6.395.827	6.395.827	6.395.827	6.395.827	6.395.827	6.395.827	6.395.827	
Cooperazione multilaterale	RS	152.030	152.030	152.030	152.030	152.030	152.030	152.030	152.030	152.030	152.030
	CP 2017	21.843.071	20.000.000	22.194.071	22.194.071	21.843.071	21.843.071	21.843.071	21.843.071	21.843.071	21.843.071
	CS	21.843.071	20.000.000	22.194.071	22.194.071	21.843.071	21.843.071	21.843.071	21.843.071	21.843.071	21.843.071
	CP 2018	21.843.071	<<	21.843.071	21.843.071	21.843.071	21.843.071	21.843.071	21.843.071	21.843.071	21.843.071
	CS	21.843.071	<<	21.843.071	21.843.071	21.843.071	21.843.071	21.843.071	21.843.071	21.843.071	21.843.071
	CP 2019	21.843.071	<<	21.843.071	21.843.071	21.843.071	21.843.071	21.843.071	21.843.071	21.843.071	21.843.071
CS	21.843.071	<<	21.843.071	21.843.071	21.843.071	21.843.071	21.843.071	21.843.071	21.843.071	21.843.071	



MINISTERO DEGLI AFFARI ESTERI E DELLA COOPERAZIONE INTERNAZIONALE
BILANCIO PER ANNI

Misure di spesa Azioni Titolo	09/07/2015		in Euro									
	MS	CP	Divulgato al Senato il bilancio di bilancio con propositi di spesa	Ente finanziario di bilancio di bilancio per procedimenti di spesa	Obiettivo di legge di bilancio integrato (Sec. II - Sec. II) per procedimenti di bilancio	Sezioni II variazioni di bilancio per programma	Sezione I Pluriennale risultati di spesa per programma	Sezione I variazioni di bilancio per programma	Sezione I Pluriennale risultati di spesa per programma	Sezione I Pluriennale risultati di spesa per programma	Bilancio allegato (Sec. I - Sec. II) Pluriennale risultati di spesa per programma	
Spese correnti	MS	CP	117.630	117.630	117.630	<<	117.630	<<	117.630	<<	117.630	
	CP	CP	21.934.646	21.934.646	21.934.646	<<	21.934.646	<<	21.934.646	<<	21.934.646	
	CS	CS	21.934.646	21.934.646	21.934.646	<<	21.934.646	<<	21.934.646	<<	21.934.646	
	CP	CP	21.934.646	21.934.646	21.934.646	<<	21.934.646	<<	21.934.646	<<	21.934.646	
	CS	CS	21.934.646	21.934.646	21.934.646	<<	21.934.646	<<	21.934.646	<<	21.934.646	
Spese in conto capitale	MS	CP	<<	<<	<<	<<	<<	<<	<<	<<	<<	
	CP	CP	8.426	8.426	8.426	<<	8.426	<<	8.426	<<	8.426	
	CS	CS	8.426	8.426	8.426	<<	8.426	<<	8.426	<<	8.426	
	CP	CP	8.426	8.426	8.426	<<	8.426	<<	8.426	<<	8.426	
	CS	CS	8.426	8.426	8.426	<<	8.426	<<	8.426	<<	8.426	
1.7. Progetti del bilancio Pluriennale (di Sp)	MS	CP	14.127.578	14.127.578	14.127.578	<<	14.127.578	<<	14.127.578	<<	14.127.578	
	CP	CP	145.305.154	145.305.154	145.305.154	250.000	145.305.154	<<	145.305.154	20.000.000	165.305.154	
	CS	CS	145.305.154	145.305.154	145.305.154	250.000	145.305.154	<<	145.305.154	20.000.000	165.305.154	
	CP	CP	145.305.154	145.305.154	145.305.154	250.000	145.305.154	<<	145.305.154	20.000.000	165.305.154	
	CS	CS	145.305.154	145.305.154	145.305.154	250.000	145.305.154	<<	145.305.154	20.000.000	165.305.154	
	CP	CP	142.782.779	142.782.779	142.782.779	1.250.000	142.782.779	<<	142.782.779	50.000.000	192.782.779	
	CS	CS	142.782.779	142.782.779	142.782.779	1.250.000	142.782.779	<<	142.782.779	50.000.000	192.782.779	
	MS	CP	0.000	0.000	0.000	<<	0.000	<<	0.000	<<	0.000	
	CP	CP	11.545.583	11.545.583	11.545.583	<<	11.545.583	<<	11.545.583	<<	11.545.583	
	CS	CS	11.545.583	11.545.583	11.545.583	<<	11.545.583	<<	11.545.583	<<	11.545.583	
Spese di programma per il programma	CP	CP	11.552.040	11.552.040	11.552.040	<<	11.552.040	<<	11.552.040	<<	11.552.040	
	CS	CS	11.552.040	11.552.040	11.552.040	<<	11.552.040	<<	11.552.040	<<	11.552.040	
	CP	CP	11.186.305	11.186.305	11.186.305	<<	11.186.305	<<	11.186.305	<<	11.186.305	
	CS	CS	11.186.305	11.186.305	11.186.305	<<	11.186.305	<<	11.186.305	<<	11.186.305	



MINISTERO DEGLI AFFARI ESTERI E DELLA COOPERAZIONE INTERNAZIONALE
BILANCIO PER ANNI

Ministero di competenza Assegnazione Titolo	Anno	in Euro														
		Divulgato di legge di bilancio Stato II con precetti non di variazione	Ente finanziato di bilancio Stato II con precetti non di variazione	Obiettivo di legge di bilancio Integrato (St. II - St. II) con precetti non di variazione	Sezioni II variazioni che si propongono	Sezioni I Primitivi mutamenti dopo la previdenza	Sezioni I Variazioni che si propongono	Sezione I Primitivi mutamenti dopo la previdenza	Sezione I Primitivi mutamenti dopo la previdenza	Sezione I Primitivi mutamenti dopo la previdenza	Sezione I Primitivi mutamenti dopo la previdenza					
Spese correnti	RS	3.000	3.000	3.000	<<	<<	3.000	<<	<<	<<	3.000	<<	<<	3.000	<<	3.000
	CP 2017	11.565.583	<<	11.565.583	<<	<<	11.565.583	<<	<<	<<	11.565.583	<<	<<	11.565.583	<<	11.565.583
	CS	11.565.583	<<	11.565.583	<<	<<	11.565.583	<<	<<	<<	11.565.583	<<	<<	11.565.583	<<	11.565.583
	CP 2018	11.552.949	<<	11.552.949	<<	<<	11.552.949	<<	<<	<<	11.552.949	<<	<<	11.552.949	<<	11.552.949
	CS	11.552.949	<<	11.552.949	<<	<<	11.552.949	<<	<<	<<	11.552.949	<<	<<	11.552.949	<<	11.552.949
	CP 2019	11.198.395	<<	11.198.395	<<	<<	11.198.395	<<	<<	<<	11.198.395	<<	<<	11.198.395	<<	11.198.395
CS	11.198.395	<<	11.198.395	<<	<<	11.198.395	<<	<<	<<	11.198.395	<<	<<	11.198.395	<<	11.198.395	
Promozioni e sviluppo della cultura e della cultura italiana all'estero	RS	7.108.171	7.108.171	7.108.171	<<	<<	7.108.171	<<	<<	<<	7.108.171	<<	<<	7.108.171	<<	7.108.171
	CP 2017	44.524.890	20.000.000	64.064.860	250.000	250.000	46.174.860	250.000	250.000	20.000.000	46.174.860	250.000	250.000	66.174.860	20.000.000	66.174.860
	CS	47.468.731	20.000.000	67.468.731	250.000	250.000	47.718.731	250.000	250.000	20.000.000	47.718.731	250.000	250.000	67.718.731	20.000.000	67.718.731
	CP 2018	43.788.314	30.000.000	73.788.314	250.000	250.000	74.038.314	250.000	250.000	30.000.000	74.038.314	250.000	250.000	74.038.314	30.000.000	74.038.314
	CS	43.788.314	30.000.000	73.788.314	250.000	250.000	74.038.314	250.000	250.000	30.000.000	74.038.314	250.000	250.000	74.038.314	30.000.000	74.038.314
	CP 2019	43.027.548	50.000.000	93.027.548	1.250.000	1.250.000	44.277.548	1.250.000	1.250.000	50.000.000	44.277.548	1.250.000	1.250.000	94.277.548	50.000.000	94.277.548
CS	43.027.548	50.000.000	93.027.548	1.250.000	1.250.000	44.277.548	1.250.000	1.250.000	50.000.000	44.277.548	1.250.000	1.250.000	94.277.548	50.000.000	94.277.548	
Altre spese correnti	RS	7.105.487	7.105.487	7.105.487	<<	<<	7.105.487	<<	<<	<<	7.105.487	<<	<<	7.105.487	<<	7.105.487
	CP 2017	44.507.095	20.000.000	64.907.055	250.000	250.000	46.137.055	250.000	250.000	20.000.000	46.137.055	250.000	250.000	66.137.055	20.000.000	66.137.055
	CS	47.443.966	20.000.000	67.443.926	250.000	250.000	47.693.926	250.000	250.000	20.000.000	47.693.926	250.000	250.000	67.693.926	20.000.000	67.693.926
	CP 2018	43.770.509	30.000.000	73.770.509	250.000	250.000	74.020.509	250.000	250.000	30.000.000	74.020.509	250.000	250.000	74.020.509	30.000.000	74.020.509
	CS	43.770.509	30.000.000	73.770.509	250.000	250.000	74.020.509	250.000	250.000	30.000.000	74.020.509	250.000	250.000	74.020.509	30.000.000	74.020.509
	CP 2019	43.009.743	50.000.000	93.009.743	1.250.000	1.250.000	44.259.743	1.250.000	1.250.000	50.000.000	44.259.743	1.250.000	1.250.000	94.259.743	50.000.000	94.259.743
CS	43.009.743	50.000.000	93.009.743	1.250.000	1.250.000	44.259.743	1.250.000	1.250.000	50.000.000	44.259.743	1.250.000	1.250.000	94.259.743	50.000.000	94.259.743	
Spese in conto capitale	RS	2.644	2.644	2.644	<<	<<	2.644	<<	<<	<<	2.644	<<	<<	2.644	<<	2.644
	CP 2017	17.865	<<	17.865	<<	<<	17.865	<<	<<	<<	17.865	<<	<<	17.865	<<	17.865
	CS	17.865	<<	17.865	<<	<<	17.865	<<	<<	<<	17.865	<<	<<	17.865	<<	17.865
	CP 2018	17.865	<<	17.865	<<	<<	17.865	<<	<<	<<	17.865	<<	<<	17.865	<<	17.865
	CS	17.865	<<	17.865	<<	<<	17.865	<<	<<	<<	17.865	<<	<<	17.865	<<	17.865
	CP 2019	17.865	<<	17.865	<<	<<	17.865	<<	<<	<<	17.865	<<	<<	17.865	<<	17.865
CS	17.865	<<	17.865	<<	<<	17.865	<<	<<	<<	17.865	<<	<<	17.865	<<	17.865	



MINISTERO DEGLI AFFARI ESTERI E DELLA COOPERAZIONE INTERNAZIONALE
BILANCIO PER ANNI

Ministero di Affari Esteri e Cooperazione Internazionale	Titolo	in Euro									
		Davanti a Legge di Bilancio 2017 CP CS	Effetti finanziari di bilancio 2017 CP CS	Obiettivo di legge di bilancio integrato (Sec. II - Sec. II) per previsioni di bilancio 2017 CP CS	Sezioni II variazioni di previsione	Sezioni I Prestazioni realizzate dopo previdenza	Sezioni I variazioni di previsione	Sezioni I Prestazioni realizzate dopo previdenza	Sezioni I Prestazioni realizzate dopo previdenza	Sezioni I Prestazioni realizzate dopo previdenza	Bilancio definitivo (Sec. I - Sec. II) Previsioni per l'anno di cui al bilancio 2017
Interventi finanziati nel sistema produttivo e cooperazione tecnologica in ambito internazionale	RS	4.774.864	4.774.864	4.774.864	4.774.864	4.774.864	4.774.864	4.774.864	4.774.864	4.774.864	4.774.864
	CP 2017	36.622.539	36.622.539	36.622.539	36.622.539	36.622.539	36.622.539	36.622.539	36.622.539	36.622.539	36.622.539
	CS	36.622.539	36.622.539	36.622.539	36.622.539	36.622.539	36.622.539	36.622.539	36.622.539	36.622.539	36.622.539
	CP 2018	36.557.202	36.557.202	36.557.202	36.557.202	36.557.202	36.557.202	36.557.202	36.557.202	36.557.202	36.557.202
	CS	36.557.202	36.557.202	36.557.202	36.557.202	36.557.202	36.557.202	36.557.202	36.557.202	36.557.202	36.557.202
	CP 2019	36.616.630	36.616.630	36.616.630	36.616.630	36.616.630	36.616.630	36.616.630	36.616.630	36.616.630	36.616.630
	CS	36.616.630	36.616.630	36.616.630	36.616.630	36.616.630	36.616.630	36.616.630	36.616.630	36.616.630	36.616.630
	RS	4.774.864	4.774.864	4.774.864	4.774.864	4.774.864	4.774.864	4.774.864	4.774.864	4.774.864	4.774.864
	CP 2017	36.622.539	36.622.539	36.622.539	36.622.539	36.622.539	36.622.539	36.622.539	36.622.539	36.622.539	36.622.539
	CS	36.622.539	36.622.539	36.622.539	36.622.539	36.622.539	36.622.539	36.622.539	36.622.539	36.622.539	36.622.539
Attività di controllo e prevenzione del traffico internazionale di armi e di materiale	RS	1.287	1.287	1.287	1.287	1.287	1.287	1.287	1.287	1.287	1.287
	CP 2017	138.595	138.595	138.595	138.595	138.595	138.595	138.595	138.595	138.595	138.595
	CS	138.595	138.595	138.595	138.595	138.595	138.595	138.595	138.595	138.595	138.595
	CP 2018	136.413	136.413	136.413	136.413	136.413	136.413	136.413	136.413	136.413	136.413
	CS	136.413	136.413	136.413	136.413	136.413	136.413	136.413	136.413	136.413	136.413
	CP 2019	138.619	138.619	138.619	138.619	138.619	138.619	138.619	138.619	138.619	138.619
	CS	138.619	138.619	138.619	138.619	138.619	138.619	138.619	138.619	138.619	138.619
	RS	1.287	1.287	1.287	1.287	1.287	1.287	1.287	1.287	1.287	1.287
	CP 2017	138.595	138.595	138.595	138.595	138.595	138.595	138.595	138.595	138.595	138.595
	CS	138.595	138.595	138.595	138.595	138.595	138.595	138.595	138.595	138.595	138.595
Spese correnti	RS	138.413	138.413	138.413	138.413	138.413	138.413	138.413	138.413	138.413	138.413
	CP 2017	138.413	138.413	138.413	138.413	138.413	138.413	138.413	138.413	138.413	138.413
	CS	138.413	138.413	138.413	138.413	138.413	138.413	138.413	138.413	138.413	138.413
	CP 2018	136.413	136.413	136.413	136.413	136.413	136.413	136.413	136.413	136.413	136.413
	CS	136.413	136.413	136.413	136.413	136.413	136.413	136.413	136.413	136.413	136.413
	CP 2019	138.619	138.619	138.619	138.619	138.619	138.619	138.619	138.619	138.619	138.619
	CS	138.619	138.619	138.619	138.619	138.619	138.619	138.619	138.619	138.619	138.619
	RS	1.287	1.287	1.287	1.287	1.287	1.287	1.287	1.287	1.287	1.287
	CP 2017	138.595	138.595	138.595	138.595	138.595	138.595	138.595	138.595	138.595	138.595
	CS	138.595	138.595	138.595	138.595	138.595	138.595	138.595	138.595	138.595	138.595



MINISTERO DEGLI AFFARI ESTERI E DELLA COOPERAZIONE INTERNAZIONALE
BILANCIO PER ANNI

Misure di spesa	in Euro									
	Divieto di legge di bilancio 2017	Finanziamento di bilancio 2017	Decreto di legge di bilancio 2017 (art. 1, comma 1)	Sezioni II per procedimenti di bilancio	Sezioni II variazioni di bilancio	Sezioni I Finanziamento di bilancio 2017	Sezioni I variazioni di bilancio	Sezioni I Finanziamento di bilancio 2017	Sezioni I variazioni di bilancio	Bilancio allegato (art. 1 - Sez. II)
Misure di spesa di personale in servizio presso le istituzioni scolastiche all'estero	RS	2.388.796	2.388.796	2.388.796	2.388.796	2.388.796	2.388.796	2.388.796	2.388.796	2.388.796
	CP	51.863.587	51.863.587	51.863.587	51.863.587	51.863.587	51.863.587	51.863.587	51.863.587	51.863.587
	CS	52.254.639	52.254.639	52.254.639	52.254.639	52.254.639	52.254.639	52.254.639	52.254.639	52.254.639
	CP	51.863.587	51.863.587	51.863.587	51.863.587	51.863.587	51.863.587	51.863.587	51.863.587	51.863.587
	CS	51.863.587	51.863.587	51.863.587	51.863.587	51.863.587	51.863.587	51.863.587	51.863.587	51.863.587
	CP	51.863.587	51.863.587	51.863.587	51.863.587	51.863.587	51.863.587	51.863.587	51.863.587	51.863.587
	CS	51.863.587	51.863.587	51.863.587	51.863.587	51.863.587	51.863.587	51.863.587	51.863.587	51.863.587
	RS	2.388.796	2.388.796	2.388.796	2.388.796	2.388.796	2.388.796	2.388.796	2.388.796	2.388.796
	CP	51.863.587	51.863.587	51.863.587	51.863.587	51.863.587	51.863.587	51.863.587	51.863.587	51.863.587
	CS	52.254.639	52.254.639	52.254.639	52.254.639	52.254.639	52.254.639	52.254.639	52.254.639	52.254.639
Spese correnti	CP	51.863.587	51.863.587	51.863.587	51.863.587	51.863.587	51.863.587	51.863.587	51.863.587	51.863.587
	CS	51.863.587	51.863.587	51.863.587	51.863.587	51.863.587	51.863.587	51.863.587	51.863.587	51.863.587
	CP	51.863.587	51.863.587	51.863.587	51.863.587	51.863.587	51.863.587	51.863.587	51.863.587	51.863.587
	CS	51.863.587	51.863.587	51.863.587	51.863.587	51.863.587	51.863.587	51.863.587	51.863.587	51.863.587
	CP	51.863.587	51.863.587	51.863.587	51.863.587	51.863.587	51.863.587	51.863.587	51.863.587	51.863.587
	CS	51.863.587	51.863.587	51.863.587	51.863.587	51.863.587	51.863.587	51.863.587	51.863.587	51.863.587
	CP	51.863.587	51.863.587	51.863.587	51.863.587	51.863.587	51.863.587	51.863.587	51.863.587	51.863.587
	CS	51.863.587	51.863.587	51.863.587	51.863.587	51.863.587	51.863.587	51.863.587	51.863.587	51.863.587
	RS	2.388.796	2.388.796	2.388.796	2.388.796	2.388.796	2.388.796	2.388.796	2.388.796	2.388.796
	CP	51.863.587	51.863.587	51.863.587	51.863.587	51.863.587	51.863.587	51.863.587	51.863.587	51.863.587
1.8. Proventi ed oneri derivanti dalle attività strutturali (art. 12)	RS	3.606.227	3.606.227	3.606.227	3.606.227	3.606.227	3.606.227	3.606.227	3.606.227	3.606.227
	CP	76.182.395	76.182.395	76.182.395	76.182.395	76.182.395	76.182.395	76.182.395	76.182.395	76.182.395
	CS	76.182.395	76.182.395	76.182.395	76.182.395	76.182.395	76.182.395	76.182.395	76.182.395	76.182.395
	CP	76.146.756	76.146.756	76.146.756	76.146.756	76.146.756	76.146.756	76.146.756	76.146.756	76.146.756
	CS	76.146.756	76.146.756	76.146.756	76.146.756	76.146.756	76.146.756	76.146.756	76.146.756	76.146.756
	CP	76.126.009	76.126.009	76.126.009	76.126.009	76.126.009	76.126.009	76.126.009	76.126.009	76.126.009
	CS	76.126.009	76.126.009	76.126.009	76.126.009	76.126.009	76.126.009	76.126.009	76.126.009	76.126.009
	RS	2.028.643	2.028.643	2.028.643	2.028.643	2.028.643	2.028.643	2.028.643	2.028.643	2.028.643
	CP	2.028.643	2.028.643	2.028.643	2.028.643	2.028.643	2.028.643	2.028.643	2.028.643	2.028.643
	CS	2.028.643	2.028.643	2.028.643	2.028.643	2.028.643	2.028.643	2.028.643	2.028.643	2.028.643
Spese di personale per il programma	RS	2.021.743	2.021.743	2.021.743	2.021.743	2.021.743	2.021.743	2.021.743	2.021.743	2.021.743
	CP	2.021.743	2.021.743	2.021.743	2.021.743	2.021.743	2.021.743	2.021.743	2.021.743	2.021.743
	CS	2.021.743	2.021.743	2.021.743	2.021.743	2.021.743	2.021.743	2.021.743	2.021.743	2.021.743
	CP	2.021.743	2.021.743	2.021.743	2.021.743	2.021.743	2.021.743	2.021.743	2.021.743	2.021.743
	CS	2.021.743	2.021.743	2.021.743	2.021.743	2.021.743	2.021.743	2.021.743	2.021.743	2.021.743
	CP	2.021.743	2.021.743	2.021.743	2.021.743	2.021.743	2.021.743	2.021.743	2.021.743	2.021.743
	CS	2.021.743	2.021.743	2.021.743	2.021.743	2.021.743	2.021.743	2.021.743	2.021.743	2.021.743
	CP	2.021.743	2.021.743	2.021.743	2.021.743	2.021.743	2.021.743	2.021.743	2.021.743	2.021.743
	CS	2.021.743	2.021.743	2.021.743	2.021.743	2.021.743	2.021.743	2.021.743	2.021.743	2.021.743
	CP	2.021.743	2.021.743	2.021.743	2.021.743	2.021.743	2.021.743	2.021.743	2.021.743	2.021.743



MINISTERO DEGLI AFFARI ESTERI E DELLA COOPERAZIONE INTERNAZIONALE
BILANCIO PER ANNO

Ministero di competenza Assegnazione Titolo	in Euro									
	09/01/2017	09/01/2017	09/01/2017	09/01/2017	09/01/2017	09/01/2017	09/01/2017	09/01/2017	09/01/2017	09/01/2017
	Previsione	Previsione	Previsione	Previsione	Previsione	Previsione	Previsione	Previsione	Previsione	Previsione
Spese correnti	RS 2017	2.026.643	2.026.643	2.026.643	2.026.643	2.026.643	2.026.643	2.026.643	2.026.643	2.026.643
	CP 2017	2.026.643	2.026.643	2.026.643	2.026.643	2.026.643	2.026.643	2.026.643	2.026.643	2.026.643
	CS 2017	2.026.643	2.026.643	2.026.643	2.026.643	2.026.643	2.026.643	2.026.643	2.026.643	2.026.643
	RS 2018	2.024.091	2.024.091	2.024.091	2.024.091	2.024.091	2.024.091	2.024.091	2.024.091	2.024.091
	CP 2018	2.024.091	2.024.091	2.024.091	2.024.091	2.024.091	2.024.091	2.024.091	2.024.091	2.024.091
	CS 2018	2.024.091	2.024.091	2.024.091	2.024.091	2.024.091	2.024.091	2.024.091	2.024.091	2.024.091
Delle spese in conto capitale o a lungo termine	RS 2017	3.696.797	3.696.797	3.696.797	3.696.797	3.696.797	3.696.797	3.696.797	3.696.797	3.696.797
	CP 2017	3.696.797	3.696.797	3.696.797	3.696.797	3.696.797	3.696.797	3.696.797	3.696.797	3.696.797
	CS 2017	3.696.797	3.696.797	3.696.797	3.696.797	3.696.797	3.696.797	3.696.797	3.696.797	3.696.797
	RS 2018	3.696.797	3.696.797	3.696.797	3.696.797	3.696.797	3.696.797	3.696.797	3.696.797	3.696.797
	CP 2018	3.696.797	3.696.797	3.696.797	3.696.797	3.696.797	3.696.797	3.696.797	3.696.797	3.696.797
	CS 2018	3.696.797	3.696.797	3.696.797	3.696.797	3.696.797	3.696.797	3.696.797	3.696.797	3.696.797
Spese in conto capitale	RS 2017	424.773	424.773	424.773	424.773	424.773	424.773	424.773	424.773	424.773
	CP 2017	424.773	424.773	424.773	424.773	424.773	424.773	424.773	424.773	424.773
	CS 2017	424.773	424.773	424.773	424.773	424.773	424.773	424.773	424.773	424.773
	RS 2018	424.773	424.773	424.773	424.773	424.773	424.773	424.773	424.773	424.773
	CP 2018	424.773	424.773	424.773	424.773	424.773	424.773	424.773	424.773	424.773
	CS 2018	424.773	424.773	424.773	424.773	424.773	424.773	424.773	424.773	424.773



MINISTERO DEGLI AFFARI ESTERI E DELLA COOPERAZIONE INTERNAZIONALE
BILANCIO PER ANNO

Ministero di Affari Esteri e Cooperazione Internazionale	Titolo	in Euro																			
		Davanti a legge di bilancio 2017 CP CS	Effetti finanziari di bilancio 2017 CP CS	Obiettivo di legge di bilancio integrato (Leg. 1 - Sez. II) 2017 CP CS	Sezioni II variazioni che si propongono	Sezioni I Principali mutamenti della previdenza	Sezioni I Variazioni che si propongono	Sezioni I Principali mutamenti della previdenza	Sezioni II variazioni che si propongono	Sezioni I Principali mutamenti della previdenza	Bilancio definitivo (Leg. 1 - Sez. II) 2017 CP CS										
1.0 Rappresentanza all'estero e servizi ai colleghi e alle imprese (472)	RS	10.937.664	10.937.664	10.937.664	00	10.937.664	00	10.937.664	00	10.937.664	00	10.937.664	00	10.937.664	00	10.937.664	00	10.937.664	00	10.937.664	00
	CP 2017	574.715.188	574.715.188	574.715.188	00	574.715.188	00	574.715.188	00	574.715.188	00	574.715.188	00	574.715.188	00	574.715.188	00	574.715.188	00	574.715.188	00
	CS	574.644.988	574.644.988	574.644.988	00	574.644.988	00	574.644.988	00	574.644.988	00	574.644.988	00	574.644.988	00	574.644.988	00	574.644.988	00	574.644.988	00
	CP 2018	572.603.556	572.603.556	572.603.556	00	572.603.556	00	572.603.556	00	572.603.556	00	572.603.556	00	572.603.556	00	572.603.556	00	572.603.556	00	572.603.556	00
	CS	572.603.556	572.603.556	572.603.556	00	572.603.556	00	572.603.556	00	572.603.556	00	572.603.556	00	572.603.556	00	572.603.556	00	572.603.556	00	572.603.556	00
	CP 2019	571.248.523	571.248.523	571.248.523	00	571.248.523	00	571.248.523	00	571.248.523	00	571.248.523	00	571.248.523	00	571.248.523	00	571.248.523	00	571.248.523	00
	CS	571.248.523	571.248.523	571.248.523	00	571.248.523	00	571.248.523	00	571.248.523	00	571.248.523	00	571.248.523	00	571.248.523	00	571.248.523	00	571.248.523	00
	RS	00	00	00	00	00	00	00	00	00	00	00	00	00	00	00	00	00	00	00	00
	CP 2017	112.842.144	112.842.144	112.842.144	00	112.842.144	00	112.842.144	00	112.842.144	00	112.842.144	00	112.842.144	00	112.842.144	00	112.842.144	00	112.842.144	00
	CS	112.842.144	112.842.144	112.842.144	00	112.842.144	00	112.842.144	00	112.842.144	00	112.842.144	00	112.842.144	00	112.842.144	00	112.842.144	00	112.842.144	00
CP 2018	110.774.220	110.774.220	110.774.220	00	110.774.220	00	110.774.220	00	110.774.220	00	110.774.220	00	110.774.220	00	110.774.220	00	110.774.220	00	110.774.220	00	
CS	110.774.220	110.774.220	110.774.220	00	110.774.220	00	110.774.220	00	110.774.220	00	110.774.220	00	110.774.220	00	110.774.220	00	110.774.220	00	110.774.220	00	
CP 2019	109.326.189	109.326.189	109.326.189	00	109.326.189	00	109.326.189	00	109.326.189	00	109.326.189	00	109.326.189	00	109.326.189	00	109.326.189	00	109.326.189	00	
CS	109.326.189	109.326.189	109.326.189	00	109.326.189	00	109.326.189	00	109.326.189	00	109.326.189	00	109.326.189	00	109.326.189	00	109.326.189	00	109.326.189	00	
RS	00	00	00	00	00	00	00	00	00	00	00	00	00	00	00	00	00	00	00	00	
CP 2017	112.842.144	112.842.144	112.842.144	00	112.842.144	00	112.842.144	00	112.842.144	00	112.842.144	00	112.842.144	00	112.842.144	00	112.842.144	00	112.842.144	00	
CS	112.842.144	112.842.144	112.842.144	00	112.842.144	00	112.842.144	00	112.842.144	00	112.842.144	00	112.842.144	00	112.842.144	00	112.842.144	00	112.842.144	00	
CP 2018	110.774.220	110.774.220	110.774.220	00	110.774.220	00	110.774.220	00	110.774.220	00	110.774.220	00	110.774.220	00	110.774.220	00	110.774.220	00	110.774.220	00	
CS	110.774.220	110.774.220	110.774.220	00	110.774.220	00	110.774.220	00	110.774.220	00	110.774.220	00	110.774.220	00	110.774.220	00	110.774.220	00	110.774.220	00	
CP 2019	109.326.189	109.326.189	109.326.189	00	109.326.189	00	109.326.189	00	109.326.189	00	109.326.189	00	109.326.189	00	109.326.189	00	109.326.189	00	109.326.189	00	
CS	109.326.189	109.326.189	109.326.189	00	109.326.189	00	109.326.189	00	109.326.189	00	109.326.189	00	109.326.189	00	109.326.189	00	109.326.189	00	109.326.189	00	
RS	00	00	00	00	00	00	00	00	00	00	00	00	00	00	00	00	00	00	00	00	
CP 2017	10.229.790	10.229.790	10.229.790	00	10.229.790	00	10.229.790	00	10.229.790	00	10.229.790	00	10.229.790	00	10.229.790	00	10.229.790	00	10.229.790	00	
CS	460.654.087	460.654.087	460.654.087	00	460.654.087	00	460.654.087	00	460.654.087	00	460.654.087	00	460.654.087	00	460.654.087	00	460.654.087	00	460.654.087	00	
CP 2018	460.541.053	460.541.053	460.541.053	00	460.541.053	00	460.541.053	00	460.541.053	00	460.541.053	00	460.541.053	00	460.541.053	00	460.541.053	00	460.541.053	00	
CS	460.541.053	460.541.053	460.541.053	00	460.541.053	00	460.541.053	00	460.541.053	00	460.541.053	00	460.541.053	00	460.541.053	00	460.541.053	00	460.541.053	00	
CP 2019	460.633.266	460.633.266	460.633.266	00	460.633.266	00	460.633.266	00	460.633.266	00	460.633.266	00	460.633.266	00	460.633.266	00	460.633.266	00	460.633.266	00	
CS	460.633.266	460.633.266	460.633.266	00	460.633.266	00	460.633.266	00	460.633.266	00	460.633.266	00	460.633.266	00	460.633.266	00	460.633.266	00	460.633.266	00	



MINISTERO DEGLI AFFARI ESTERI E DELLA COOPERAZIONE INTERNAZIONALE
BILANCIO PER ANNI

Ministero di Affari Esteri e Cooperazione Internazionale	Anno Finanziario	Spese correnti	Spese in conto capitale	Efficacia finanziaria		Obiettivo di legge		Sezione II		Sezione I		Sezione I P.N.O. da mutuare prevedibile	Sezione I P.N.O. da mutuare prevedibile	Sezione I P.N.O. da mutuare prevedibile	Sezione I P.N.O. da mutuare prevedibile	Sezione I P.N.O. da mutuare prevedibile	Sezione I P.N.O. da mutuare prevedibile	Sezione I P.N.O. da mutuare prevedibile		
				di bilancio	di bilancio	di bilancio	di bilancio	di bilancio	di bilancio	di bilancio	di bilancio								di bilancio	di bilancio
Spese correnti	RS	19.739.796	19.739.796	19.739.796	19.739.796	19.739.796	19.739.796	19.739.796	19.739.796	19.739.796	19.739.796	19.739.796	19.739.796	19.739.796	19.739.796	19.739.796	19.739.796	19.739.796	19.739.796	
	CP 2017	460.654.067	460.654.067	460.654.067	460.654.067	460.654.067	460.654.067	460.654.067	460.654.067	460.654.067	460.654.067	460.654.067	460.654.067	460.654.067	460.654.067	460.654.067	460.654.067	460.654.067	460.654.067	
	CS	460.654.067	460.654.067	460.654.067	460.654.067	460.654.067	460.654.067	460.654.067	460.654.067	460.654.067	460.654.067	460.654.067	460.654.067	460.654.067	460.654.067	460.654.067	460.654.067	460.654.067	460.654.067	
	CP 2018	460.541.053	460.541.053	460.541.053	460.541.053	460.541.053	460.541.053	460.541.053	460.541.053	460.541.053	460.541.053	460.541.053	460.541.053	460.541.053	460.541.053	460.541.053	460.541.053	460.541.053	460.541.053	
	CS	460.541.053	460.541.053	460.541.053	460.541.053	460.541.053	460.541.053	460.541.053	460.541.053	460.541.053	460.541.053	460.541.053	460.541.053	460.541.053	460.541.053	460.541.053	460.541.053	460.541.053	460.541.053	
	CP 2019	460.833.366	460.833.366	460.833.366	460.833.366	460.833.366	460.833.366	460.833.366	460.833.366	460.833.366	460.833.366	460.833.366	460.833.366	460.833.366	460.833.366	460.833.366	460.833.366	460.833.366	460.833.366	460.833.366
	CS	460.833.366	460.833.366	460.833.366	460.833.366	460.833.366	460.833.366	460.833.366	460.833.366	460.833.366	460.833.366	460.833.366	460.833.366	460.833.366	460.833.366	460.833.366	460.833.366	460.833.366	460.833.366	
	RS	1.298.958	1.298.958	1.298.958	1.298.958	1.298.958	1.298.958	1.298.958	1.298.958	1.298.958	1.298.958	1.298.958	1.298.958	1.298.958	1.298.958	1.298.958	1.298.958	1.298.958	1.298.958	
	CP 2017	1.348.777	1.348.777	1.348.777	1.348.777	1.348.777	1.348.777	1.348.777	1.348.777	1.348.777	1.348.777	1.348.777	1.348.777	1.348.777	1.348.777	1.348.777	1.348.777	1.348.777	1.348.777	
	CS	1.348.777	1.348.777	1.348.777	1.348.777	1.348.777	1.348.777	1.348.777	1.348.777	1.348.777	1.348.777	1.348.777	1.348.777	1.348.777	1.348.777	1.348.777	1.348.777	1.348.777	1.348.777	
Spese in conto capitale	RS	610.424	610.424	610.424	610.424	610.424	610.424	610.424	610.424	610.424	610.424	610.424	610.424	610.424	610.424	610.424	610.424	610.424	610.424	
	CP 2017	1.275.855	1.275.855	1.275.855	1.275.855	1.275.855	1.275.855	1.275.855	1.275.855	1.275.855	1.275.855	1.275.855	1.275.855	1.275.855	1.275.855	1.275.855	1.275.855	1.275.855	1.275.855	
	CS	1.275.855	1.275.855	1.275.855	1.275.855	1.275.855	1.275.855	1.275.855	1.275.855	1.275.855	1.275.855	1.275.855	1.275.855	1.275.855	1.275.855	1.275.855	1.275.855	1.275.855	1.275.855	
	CP 2018	1.285.180	1.285.180	1.285.180	1.285.180	1.285.180	1.285.180	1.285.180	1.285.180	1.285.180	1.285.180	1.285.180	1.285.180	1.285.180	1.285.180	1.285.180	1.285.180	1.285.180	1.285.180	
	CS	1.285.180	1.285.180	1.285.180	1.285.180	1.285.180	1.285.180	1.285.180	1.285.180	1.285.180	1.285.180	1.285.180	1.285.180	1.285.180	1.285.180	1.285.180	1.285.180	1.285.180	1.285.180	
	CP 2019	1.285.865	1.285.865	1.285.865	1.285.865	1.285.865	1.285.865	1.285.865	1.285.865	1.285.865	1.285.865	1.285.865	1.285.865	1.285.865	1.285.865	1.285.865	1.285.865	1.285.865	1.285.865	
	CS	1.285.865	1.285.865	1.285.865	1.285.865	1.285.865	1.285.865	1.285.865	1.285.865	1.285.865	1.285.865	1.285.865	1.285.865	1.285.865	1.285.865	1.285.865	1.285.865	1.285.865		
	RS	23.103	23.103	23.103	23.103	23.103	23.103	23.103	23.103	23.103	23.103	23.103	23.103	23.103	23.103	23.103	23.103	23.103	23.103	
	CP 2017	23.103	23.103	23.103	23.103	23.103	23.103	23.103	23.103	23.103	23.103	23.103	23.103	23.103	23.103	23.103	23.103	23.103	23.103	
	CS	23.103	23.103	23.103	23.103	23.103	23.103	23.103	23.103	23.103	23.103	23.103	23.103	23.103	23.103	23.103	23.103	23.103	23.103	



MINISTERO DEGLI AFFARI ESTERI E DELLA COOPERAZIONE INTERNAZIONALE
BILANCIO PER ANNI

Ministero di riferimento Assegnazione Titolo	Anno	Doppio di legge di bilancio Stato 2017 o successivi note di legge di variazione	Emissione di legge di bilancio Stato 2017 o successivi note di legge di variazione	Obiettivo di legge di bilancio integrato (St. I - Sez. II) per competenza o per gestione	Sezioni II variazioni di legge proporzionale	Sezioni I Principali risultati dopo la previdenza	Sezioni I Variazioni di legge proporzionale	Sezioni I Principali risultati dopo la previdenza	Sezioni I Principali risultati dopo la previdenza	Saldo attuato (St. I - Sez. II) Principali risultati dopo la previdenza	09/01/2016
F 10 Coordinamento dell'amministrazione an servizio internazionale (6.14)	MS	3.677.964	3.677.964	3.677.964	<<	3.677.964	<<	3.677.964	<<	3.677.964	
	CP 2017	16.513.488	16.513.488	16.513.488	<<	16.513.488	<<	16.513.488	<<	16.513.488	
	CS	19.838.948	19.838.948	19.838.948	<<	19.838.948	<<	19.838.948	<<	19.838.948	
	CP 2018	16.448.885	16.448.885	16.448.885	<<	16.448.885	<<	16.448.885	<<	16.448.885	
	CS	16.448.985	16.448.985	16.448.985	<<	16.448.985	<<	16.448.985	<<	16.448.985	
	CP 2019	16.217.075	16.217.075	16.217.075	<<	16.217.075	<<	16.217.075	<<	16.217.075	
CS	16.217.075	16.217.075	16.217.075	<<	16.217.075	<<	16.217.075	<<	16.217.075		
Spese a portabilità per il 2017	MS	<<	<<	<<	<<	<<	<<	<<	<<	<<	
	CP 2017	11.283.336	11.283.336	11.283.336	<<	11.283.336	<<	11.283.336	<<	11.283.336	
	CS	14.283.336	14.283.336	14.283.336	<<	14.283.336	<<	14.283.336	<<	14.283.336	
	CP 2018	11.281.741	11.281.741	11.281.741	<<	11.281.741	<<	11.281.741	<<	11.281.741	
	CS	14.281.741	14.281.741	14.281.741	<<	14.281.741	<<	14.281.741	<<	14.281.741	
	CP 2019	10.896.356	10.896.356	10.896.356	<<	10.896.356	<<	10.896.356	<<	10.896.356	
CS	10.896.356	10.896.356	10.896.356	<<	10.896.356	<<	10.896.356	<<	10.896.356		
Spese correnti	MS	<<	<<	<<	<<	<<	<<	<<	<<	<<	
	CP 2017	11.283.336	11.283.336	11.283.336	<<	11.283.336	<<	11.283.336	<<	11.283.336	
	CS	14.283.336	14.283.336	14.283.336	<<	14.283.336	<<	14.283.336	<<	14.283.336	
	CP 2018	11.281.741	11.281.741	11.281.741	<<	11.281.741	<<	11.281.741	<<	11.281.741	
	CS	14.281.741	14.281.741	14.281.741	<<	14.281.741	<<	14.281.741	<<	14.281.741	
	CP 2019	10.896.356	10.896.356	10.896.356	<<	10.896.356	<<	10.896.356	<<	10.896.356	
CS	10.896.356	10.896.356	10.896.356	<<	10.896.356	<<	10.896.356	<<	10.896.356		
Programmi a coordinamento interministeriale	MS	327.673	327.673	327.673	<<	327.673	<<	327.673	<<	327.673	
	CP 2017	3.230.855	3.230.855	3.230.855	<<	3.230.855	<<	3.230.855	<<	3.230.855	
	CS	3.240.983	3.240.983	3.240.983	<<	3.240.983	<<	3.240.983	<<	3.240.983	
	CP 2018	3.218.246	3.218.246	3.218.246	<<	3.218.246	<<	3.218.246	<<	3.218.246	
	CS	3.218.246	3.218.246	3.218.246	<<	3.218.246	<<	3.218.246	<<	3.218.246	
	CP 2019	3.240.181	3.240.181	3.240.181	<<	3.240.181	<<	3.240.181	<<	3.240.181	
CS	3.240.181	3.240.181	3.240.181	<<	3.240.181	<<	3.240.181	<<	3.240.181		



MINISTERO DEGLI AFFARI ESTERI E DELLA COOPERAZIONE INTERNAZIONALE
BILANCIO PER ANNI

Ministero di Affari Esteri e Cooperazione Internazionale	Anno Finanziario	in Euro											
		Davanti al Legge di Bilancio 2017 Stato di Bilancio 2017	Effetti finanziari di bilancio 2017	Di fronte al Legge di Bilancio Integrata (Leg. 1 - Sez. II) 2017	Sezioni II variazioni da proposizione	Sezioni I Principali mutamenti dopo la previdenza	Sezioni I Variazioni da proposizione	Sezioni I Principali mutamenti dopo la previdenza	Sezioni I Principali mutamenti dopo la previdenza	Sezioni I Principali mutamenti dopo la previdenza	Bilancio definitivo (Leg. 1 - Sez. II) 2017		
Spese correnti	RS	177.674	177.674	177.674	177.674	177.674	177.674	177.674	177.674	177.674	177.674	177.674	177.674
	CP 2017	3.224.656	3.224.656	3.224.656	3.224.656	3.224.656	3.224.656	3.224.656	3.224.656	3.224.656	3.224.656	3.224.656	3.224.656
	CS	3.254.764	3.254.764	3.254.764	3.254.764	3.254.764	3.254.764	3.254.764	3.254.764	3.254.764	3.254.764	3.254.764	3.254.764
	CP 2018	3.203.017	3.203.017	3.203.017	3.203.017	3.203.017	3.203.017	3.203.017	3.203.017	3.203.017	3.203.017	3.203.017	3.203.017
	CS	3.203.017	3.203.017	3.203.017	3.203.017	3.203.017	3.203.017	3.203.017	3.203.017	3.203.017	3.203.017	3.203.017	3.203.017
	CP 2019	3.224.982	3.224.982	3.224.982	3.224.982	3.224.982	3.224.982	3.224.982	3.224.982	3.224.982	3.224.982	3.224.982	3.224.982
CS	3.224.982	3.224.982	3.224.982	3.224.982	3.224.982	3.224.982	3.224.982	3.224.982	3.224.982	3.224.982	3.224.982	3.224.982	
Spese in conto capitale	RS	15.189	15.189	15.189	15.189	15.189	15.189	15.189	15.189	15.189	15.189	15.189	15.189
	CP 2017	15.189	15.189	15.189	15.189	15.189	15.189	15.189	15.189	15.189	15.189	15.189	15.189
	CS	15.189	15.189	15.189	15.189	15.189	15.189	15.189	15.189	15.189	15.189	15.189	15.189
	CP 2018	15.189	15.189	15.189	15.189	15.189	15.189	15.189	15.189	15.189	15.189	15.189	15.189
	CS	15.189	15.189	15.189	15.189	15.189	15.189	15.189	15.189	15.189	15.189	15.189	15.189
	CP 2019	15.189	15.189	15.189	15.189	15.189	15.189	15.189	15.189	15.189	15.189	15.189	15.189
CS	15.189	15.189	15.189	15.189	15.189	15.189	15.189	15.189	15.189	15.189	15.189	15.189	
Totale di competenza in conto interessi	RS	3.245.321	3.245.321	3.245.321	3.245.321	3.245.321	3.245.321	3.245.321	3.245.321	3.245.321	3.245.321	3.245.321	3.245.321
	CP 2017	1.840.258	1.840.258	1.840.258	1.840.258	1.840.258	1.840.258	1.840.258	1.840.258	1.840.258	1.840.258	1.840.258	1.840.258
	CS	3.275.619	3.275.619	3.275.619	3.275.619	3.275.619	3.275.619	3.275.619	3.275.619	3.275.619	3.275.619	3.275.619	3.275.619
	CP 2018	1.848.028	1.848.028	1.848.028	1.848.028	1.848.028	1.848.028	1.848.028	1.848.028	1.848.028	1.848.028	1.848.028	1.848.028
	CS	1.848.028	1.848.028	1.848.028	1.848.028	1.848.028	1.848.028	1.848.028	1.848.028	1.848.028	1.848.028	1.848.028	1.848.028
	CP 2019	1.840.538	1.840.538	1.840.538	1.840.538	1.840.538	1.840.538	1.840.538	1.840.538	1.840.538	1.840.538	1.840.538	1.840.538
CS	1.840.538	1.840.538	1.840.538	1.840.538	1.840.538	1.840.538	1.840.538	1.840.538	1.840.538	1.840.538	1.840.538	1.840.538	
Spese correnti	RS	3.245.321	3.245.321	3.245.321	3.245.321	3.245.321	3.245.321	3.245.321	3.245.321	3.245.321	3.245.321	3.245.321	3.245.321
	CP 2017	1.840.258	1.840.258	1.840.258	1.840.258	1.840.258	1.840.258	1.840.258	1.840.258	1.840.258	1.840.258	1.840.258	1.840.258
	CS	3.275.619	3.275.619	3.275.619	3.275.619	3.275.619	3.275.619	3.275.619	3.275.619	3.275.619	3.275.619	3.275.619	3.275.619
	CP 2018	1.848.028	1.848.028	1.848.028	1.848.028	1.848.028	1.848.028	1.848.028	1.848.028	1.848.028	1.848.028	1.848.028	1.848.028
	CS	1.848.028	1.848.028	1.848.028	1.848.028	1.848.028	1.848.028	1.848.028	1.848.028	1.848.028	1.848.028	1.848.028	1.848.028
	CP 2019	1.840.538	1.840.538	1.840.538	1.840.538	1.840.538	1.840.538	1.840.538	1.840.538	1.840.538	1.840.538	1.840.538	1.840.538
CS	1.840.538	1.840.538	1.840.538	1.840.538	1.840.538	1.840.538	1.840.538	1.840.538	1.840.538	1.840.538	1.840.538	1.840.538	



MINISTERO DEGLI AFFARI ESTERI E DELLA COOPERAZIONE INTERNAZIONALE
BILANCIO PER ANNI

Ministero Programmi Azioni Titolo	09/07/2012		in Euro								
	MS	CP	Davanti a legge di bilancio 2017	Effetti finanziari di bilancio di bilancio 2017	Obiettivo di legge di bilancio integrato (Sec II - Sez II) per procedure di bilancio	Sezioni II variazioni di bilancio proporzionale	Sezioni I Pluriennale risultati dopo le procedure	Sezioni I variazioni di bilancio proporzionale	Sezioni I Pluriennale risultati dopo le procedure	Bilancio allegato (Sec I - Sez II) Pluriennale risultati dopo le procedure	
F 14 Comunicazione in ambito internazionale (4.18)	MS	CP	164.185	3.693.655	164.185	3.693.655	3.795.857	164.185	3.693.655	164.185	3.693.655
	CS	CP	3.795.857	3.795.857	3.795.857	3.795.857	3.795.857	3.795.857	3.795.857	3.795.857	3.795.857
	MS	CP	3.678.095	3.678.095	3.678.095	3.678.095	3.678.095	3.678.095	3.678.095	3.678.095	3.678.095
	CS	CP	3.678.095	3.678.095	3.678.095	3.678.095	3.678.095	3.678.095	3.678.095	3.678.095	3.678.095
	MS	CP	3.544.649	3.544.649	3.544.649	3.544.649	3.544.649	3.544.649	3.544.649	3.544.649	3.544.649
	CS	CP	3.544.649	3.544.649	3.544.649	3.544.649	3.544.649	3.544.649	3.544.649	3.544.649	3.544.649
	MS	CP	2.746.707	2.746.707	2.746.707	2.746.707	2.746.707	2.746.707	2.746.707	2.746.707	2.746.707
	CS	CP	2.746.707	2.746.707	2.746.707	2.746.707	2.746.707	2.746.707	2.746.707	2.746.707	2.746.707
	MS	CP	2.724.466	2.724.466	2.724.466	2.724.466	2.724.466	2.724.466	2.724.466	2.724.466	2.724.466
	CS	CP	2.724.466	2.724.466	2.724.466	2.724.466	2.724.466	2.724.466	2.724.466	2.724.466	2.724.466
Sezione corrente	MS	CP	2.992.720	2.992.720	2.992.720	2.992.720	2.992.720	2.992.720	2.992.720	2.992.720	2.992.720
	CS	CP	2.992.720	2.992.720	2.992.720	2.992.720	2.992.720	2.992.720	2.992.720	2.992.720	2.992.720
	MS	CP	2.746.707	2.746.707	2.746.707	2.746.707	2.746.707	2.746.707	2.746.707	2.746.707	2.746.707
	CS	CP	2.746.707	2.746.707	2.746.707	2.746.707	2.746.707	2.746.707	2.746.707	2.746.707	2.746.707
	MS	CP	2.724.466	2.724.466	2.724.466	2.724.466	2.724.466	2.724.466	2.724.466	2.724.466	2.724.466
	CS	CP	2.724.466	2.724.466	2.724.466	2.724.466	2.724.466	2.724.466	2.724.466	2.724.466	2.724.466
	MS	CP	2.992.720	2.992.720	2.992.720	2.992.720	2.992.720	2.992.720	2.992.720	2.992.720	2.992.720
	CS	CP	2.992.720	2.992.720	2.992.720	2.992.720	2.992.720	2.992.720	2.992.720	2.992.720	2.992.720
	MS	CP	164.185	164.185	164.185	164.185	164.185	164.185	164.185	164.185	164.185
	CS	CP	164.185	164.185	164.185	164.185	164.185	164.185	164.185	164.185	164.185
Comunicazione internazionale supporti CAI, nido	MS	CP	1.009.190	1.009.190	1.009.190	1.009.190	1.009.190	1.009.190	1.009.190	1.009.190	1.009.190
	CS	CP	1.009.190	1.009.190	1.009.190	1.009.190	1.009.190	1.009.190	1.009.190	1.009.190	1.009.190
	MS	CP	951.020	951.020	951.020	951.020	951.020	951.020	951.020	951.020	951.020
	CS	CP	951.020	951.020	951.020	951.020	951.020	951.020	951.020	951.020	951.020
	MS	CP	951.020	951.020	951.020	951.020	951.020	951.020	951.020	951.020	951.020
	CS	CP	951.020	951.020	951.020	951.020	951.020	951.020	951.020	951.020	951.020
	MS	CP	951.020	951.020	951.020	951.020	951.020	951.020	951.020	951.020	951.020
	CS	CP	951.020	951.020	951.020	951.020	951.020	951.020	951.020	951.020	951.020
	MS	CP	951.020	951.020	951.020	951.020	951.020	951.020	951.020	951.020	951.020
	CS	CP	951.020	951.020	951.020	951.020	951.020	951.020	951.020	951.020	951.020



MINISTERO DEGLI AFFARI ESTERI E DELLA COOPERAZIONE INTERNAZIONALE
BILANCIO PER ANNO
in Euro

Ministero di riferimento Assegni Titolo	Data di legge di bilancio o decreto di conversione	Evaluato all'esercizio precedente	Evaluato all'esercizio precedente	Evaluato all'esercizio precedente	Evaluato all'esercizio precedente	Evaluato all'esercizio precedente	Evaluato all'esercizio precedente	Evaluato all'esercizio precedente	Evaluato all'esercizio precedente	Evaluato all'esercizio precedente	Evaluato all'esercizio precedente	Evaluato all'esercizio precedente	01/01/2013			
													Bilancio allegato (Cap I - Sez II) Previsione	Bilancio allegato (Cap I - Sez II) Previsione		
Spese correnti	MS	164.184	164.184	164.184	164.184	164.184	164.184	164.184	164.184	164.184	164.184	164.184	164.184	164.184	164.184	
	CP 2017	947.847	947.847	947.847	947.847	947.847	947.847	947.847	947.847	947.847	947.847	947.847	947.847	947.847	947.847	
	CS	1.005.079	1.005.079	1.005.079	1.005.079	1.005.079	1.005.079	1.005.079	1.005.079	1.005.079	1.005.079	1.005.079	1.005.079	1.005.079	1.005.079	
	CP 2018	947.847	947.847	947.847	947.847	947.847	947.847	947.847	947.847	947.847	947.847	947.847	947.847	947.847	947.847	
	CS	947.847	947.847	947.847	947.847	947.847	947.847	947.847	947.847	947.847	947.847	947.847	947.847	947.847	947.847	
	CP 2019	947.847	947.847	947.847	947.847	947.847	947.847	947.847	947.847	947.847	947.847	947.847	947.847	947.847	947.847	
	CS	947.847	947.847	947.847	947.847	947.847	947.847	947.847	947.847	947.847	947.847	947.847	947.847	947.847	947.847	
	MS	**	**	**	**	**	**	**	**	**	**	**	**	**	**	**
	CP 2017	4.082	4.082	4.082	4.082	4.082	4.082	4.082	4.082	4.082	4.082	4.082	4.082	4.082	4.082	
	CS	4.082	4.082	4.082	4.082	4.082	4.082	4.082	4.082	4.082	4.082	4.082	4.082	4.082	4.082	
CP 2018	4.082	4.082	4.082	4.082	4.082	4.082	4.082	4.082	4.082	4.082	4.082	4.082	4.082	4.082		
CS	4.082	4.082	4.082	4.082	4.082	4.082	4.082	4.082	4.082	4.082	4.082	4.082	4.082	4.082		
CP 2019	4.082	4.082	4.082	4.082	4.082	4.082	4.082	4.082	4.082	4.082	4.082	4.082	4.082	4.082		
CS	4.082	4.082	4.082	4.082	4.082	4.082	4.082	4.082	4.082	4.082	4.082	4.082	4.082	4.082		
Spese in conto capitale	MS	184.258	184.258	184.258	184.258	184.258	184.258	184.258	184.258	184.258	184.258	184.258	184.258	184.258	184.258	
	CP 2017	3.410.543	3.410.543	3.410.543	3.410.543	3.410.543	3.410.543	3.410.543	3.410.543	3.410.543	3.410.543	3.410.543	3.410.543	3.410.543	3.410.543	
	CS	3.488.053	3.488.053	3.488.053	3.488.053	3.488.053	3.488.053	3.488.053	3.488.053	3.488.053	3.488.053	3.488.053	3.488.053	3.488.053	3.488.053	
	CP 2018	3.403.058	3.403.058	3.403.058	3.403.058	3.403.058	3.403.058	3.403.058	3.403.058	3.403.058	3.403.058	3.403.058	3.403.058	3.403.058	3.403.058	
	CS	3.403.058	3.403.058	3.403.058	3.403.058	3.403.058	3.403.058	3.403.058	3.403.058	3.403.058	3.403.058	3.403.058	3.403.058	3.403.058	3.403.058	
	CP 2019	3.322.354	3.322.354	3.322.354	3.322.354	3.322.354	3.322.354	3.322.354	3.322.354	3.322.354	3.322.354	3.322.354	3.322.354	3.322.354	3.322.354	
	CS	3.322.354	3.322.354	3.322.354	3.322.354	3.322.354	3.322.354	3.322.354	3.322.354	3.322.354	3.322.354	3.322.354	3.322.354	3.322.354	3.322.354	
	MS	**	**	**	**	**	**	**	**	**	**	**	**	**	**	**
	CP 2017	2.051.418	2.051.418	2.051.418	2.051.418	2.051.418	2.051.418	2.051.418	2.051.418	2.051.418	2.051.418	2.051.418	2.051.418	2.051.418	2.051.418	
CS	2.051.418	2.051.418	2.051.418	2.051.418	2.051.418	2.051.418	2.051.418	2.051.418	2.051.418	2.051.418	2.051.418	2.051.418	2.051.418	2.051.418		
CP 2018	2.047.579	2.047.579	2.047.579	2.047.579	2.047.579	2.047.579	2.047.579	2.047.579	2.047.579	2.047.579	2.047.579	2.047.579	2.047.579	2.047.579		
CS	2.047.579	2.047.579	2.047.579	2.047.579	2.047.579	2.047.579	2.047.579	2.047.579	2.047.579	2.047.579	2.047.579	2.047.579	2.047.579	2.047.579		
CP 2019	2.063.182	2.063.182	2.063.182	2.063.182	2.063.182	2.063.182	2.063.182	2.063.182	2.063.182	2.063.182	2.063.182	2.063.182	2.063.182	2.063.182		
CS	2.063.182	2.063.182	2.063.182	2.063.182	2.063.182	2.063.182	2.063.182	2.063.182	2.063.182	2.063.182	2.063.182	2.063.182	2.063.182	2.063.182		
<p>Il 11 dicembre 2016 è stato emanato il decreto di legge n. 185/16, convertito con modificazioni, concernente le misure di bilancio in materia di bilancio e contabili (art. 1, c. 17).</p>																
<p>Spese da prevedere per il programma</p>																

MINISTERO DEGLI AFFARI ESTERI E DELLA COOPERAZIONE INTERNAZIONALE
BILANCIO PER ANNI

Ministero Amministrazione Azioni Titolo	in Euro											
	2017 RIS CP CS	2018 RIS CP CS	2019 RIS CP CS	2017 RIS CP CS	2018 RIS CP CS	2019 RIS CP CS	2017 RIS CP CS	2018 RIS CP CS	2019 RIS CP CS	2017 RIS CP CS	2018 RIS CP CS	2019 RIS CP CS
Spese correnti	2.861.413	2.861.413	2.861.413	2.861.413	2.861.413	2.861.413	2.861.413	2.861.413	2.861.413	2.861.413	2.861.413	2.861.413
Spese in conto capitale	10.075	10.075	10.075	10.075	10.075	10.075	10.075	10.075	10.075	10.075	10.075	10.075
Totale	2.871.488	2.871.488	2.871.488	2.871.488	2.871.488	2.871.488	2.871.488	2.871.488	2.871.488	2.871.488	2.871.488	2.871.488
Spese correnti	184.746	184.746	184.746	184.746	184.746	184.746	184.746	184.746	184.746	184.746	184.746	184.746
Spese in conto capitale	438.165	438.165	438.165	438.165	438.165	438.165	438.165	438.165	438.165	438.165	438.165	438.165
Totale	622.911	622.911	622.911	622.911	622.911	622.911	622.911	622.911	622.911	622.911	622.911	622.911



MINISTERO DEGLI AFFARI ESTERI E DELLA COOPERAZIONE INTERNAZIONALE
BILANCIO PER ANNO

Ministero Divisione Assese Titolo	in Euro									
	Davanti a legge di bilancio 2017 CP CS	Effetti finanziari di bilancio 2017 CP CS	Obiettivo di legge di bilancio Integrato (Leg. 11 - Sez. II) 2017 CP CS	Sezioni II variazioni che in proposizione	Sezioni I Primitivi mutuali dopo la previdenza	Sezioni I Variazioni che in proposizione	Sezioni I Primitivi mutuali dopo la previdenza	Sezioni I Primitivi mutuali dopo la previdenza	Bilancio definitivo (Sez. I - Sez. II) Primitivi mutuali dopo la previdenza	09/01/15
2. Spese finanziarie e generali della Amministrazione pubblica (22)	RS	10.180.900	10.180.900	10.180.900	10.180.900	10.180.900	10.180.900	10.180.900	10.180.900	10.180.900
	CP 2017	57.886.845	57.886.845	57.886.845	57.886.845	57.886.845	57.886.845	57.886.845	57.886.845	57.886.845
	CS	61.431.249	61.431.249	61.431.249	61.431.249	61.431.249	61.431.249	61.431.249	61.431.249	61.431.249
	CP 2018	57.683.358	57.683.358	57.683.358	57.683.358	57.683.358	57.683.358	57.683.358	57.683.358	57.683.358
	CS	57.683.358	57.683.358	57.683.358	57.683.358	57.683.358	57.683.358	57.683.358	57.683.358	57.683.358
	CP 2019	57.552.950	57.552.950	57.552.950	57.552.950	57.552.950	57.552.950	57.552.950	57.552.950	57.552.950
CS	57.552.950	57.552.950	57.552.950	57.552.950	57.552.950	57.552.950	57.552.950	57.552.950	57.552.950	
2.1 Indennità per lavoro (12.2)	RS	RS 578	RS 578	RS 578	RS 578	RS 578	RS 578	RS 578	RS 578	RS 578
	CP 2017	10.203.929	10.203.929	10.203.929	10.203.929	10.203.929	10.203.929	10.203.929	10.203.929	10.203.929
	CS	10.203.929	10.203.929	10.203.929	10.203.929	10.203.929	10.203.929	10.203.929	10.203.929	10.203.929
	CP 2018	10.181.845	10.181.845	10.181.845	10.181.845	10.181.845	10.181.845	10.181.845	10.181.845	10.181.845
	CS	10.181.845	10.181.845	10.181.845	10.181.845	10.181.845	10.181.845	10.181.845	10.181.845	10.181.845
	CP 2019	10.032.738	10.032.738	10.032.738	10.032.738	10.032.738	10.032.738	10.032.738	10.032.738	10.032.738
CS	10.032.738	10.032.738	10.032.738	10.032.738	10.032.738	10.032.738	10.032.738	10.032.738	10.032.738	
Ministero e Cooperazioni & Stato	RS	650.977	650.977	650.977	650.977	650.977	650.977	650.977	650.977	650.977
	CP 2017	650.977	650.977	650.977	650.977	650.977	650.977	650.977	650.977	650.977
	CS	650.977	650.977	650.977	650.977	650.977	650.977	650.977	650.977	650.977
	CP 2018	650.977	650.977	650.977	650.977	650.977	650.977	650.977	650.977	650.977
	CS	650.977	650.977	650.977	650.977	650.977	650.977	650.977	650.977	650.977
	CP 2019	650.977	650.977	650.977	650.977	650.977	650.977	650.977	650.977	650.977
CS	650.977	650.977	650.977	650.977	650.977	650.977	650.977	650.977	650.977	
Spese comuni	RS	650.977	650.977	650.977	650.977	650.977	650.977	650.977	650.977	650.977
	CP 2017	650.977	650.977	650.977	650.977	650.977	650.977	650.977	650.977	650.977
	CS	650.977	650.977	650.977	650.977	650.977	650.977	650.977	650.977	650.977
	CP 2018	650.977	650.977	650.977	650.977	650.977	650.977	650.977	650.977	650.977
	CS	650.977	650.977	650.977	650.977	650.977	650.977	650.977	650.977	650.977
	CP 2019	650.977	650.977	650.977	650.977	650.977	650.977	650.977	650.977	650.977
CS	650.977	650.977	650.977	650.977	650.977	650.977	650.977	650.977	650.977	



MINISTERO DEGLI AFFARI ESTERI E DELLA COOPERAZIONE INTERNAZIONALE
BILANCIO PER AZIONI

Ministero Divisione Azioni Titolo	in Euro										09/07/2016	
	Divulgato al Legge di Bilancio 2017	Effetti finanziari di bilancio 2017	Obiettivo di Legge di Bilancio Integrato (Leg. 11 - Sez. II) 2017	Sezioni II variazioni da proporzioni	Sezioni I Principali risultati dopo previdenze	Sezioni I Variazioni da proporzioni	Sezioni I Principali risultati dopo previdenze	Sezioni I Principali risultati dopo previdenze	Sezioni I Principali risultati dopo previdenze	Sezioni I Principali risultati dopo previdenze		
Indirizzo sezioni amministrative	RS	9.219.057	9.219.057	9.219.057	9.219.057	9.219.057	9.219.057	9.219.057	9.219.057	9.219.057	9.219.057	9.219.057
	CP	9.198.973	9.198.973	9.198.973	9.198.973	9.198.973	9.198.973	9.198.973	9.198.973	9.198.973	9.198.973	9.198.973
	CS	9.198.973	9.198.973	9.198.973	9.198.973	9.198.973	9.198.973	9.198.973	9.198.973	9.198.973	9.198.973	9.198.973
	CP	9.047.867	9.047.867	9.047.867	9.047.867	9.047.867	9.047.867	9.047.867	9.047.867	9.047.867	9.047.867	9.047.867
	CS	9.047.867	9.047.867	9.047.867	9.047.867	9.047.867	9.047.867	9.047.867	9.047.867	9.047.867	9.047.867	9.047.867
	RS	9.206.637	9.206.637	9.206.637	9.206.637	9.206.637	9.206.637	9.206.637	9.206.637	9.206.637	9.206.637	9.206.637
Spese comuni	CP	9.184.553	9.184.553	9.184.553	9.184.553	9.184.553	9.184.553	9.184.553	9.184.553	9.184.553	9.184.553	9.184.553
	CS	9.184.553	9.184.553	9.184.553	9.184.553	9.184.553	9.184.553	9.184.553	9.184.553	9.184.553	9.184.553	9.184.553
	CP	9.035.447	9.035.447	9.035.447	9.035.447	9.035.447	9.035.447	9.035.447	9.035.447	9.035.447	9.035.447	9.035.447
	CS	9.035.447	9.035.447	9.035.447	9.035.447	9.035.447	9.035.447	9.035.447	9.035.447	9.035.447	9.035.447	9.035.447
	RS	12.420	12.420	12.420	12.420	12.420	12.420	12.420	12.420	12.420	12.420	12.420
	CP	12.420	12.420	12.420	12.420	12.420	12.420	12.420	12.420	12.420	12.420	12.420
Altre sezioni comuni	CP	333.896	333.896	333.896	333.896	333.896	333.896	333.896	333.896	333.896	333.896	333.896
	CS	333.896	333.896	333.896	333.896	333.896	333.896	333.896	333.896	333.896	333.896	333.896
	CP	333.896	333.896	333.896	333.896	333.896	333.896	333.896	333.896	333.896	333.896	333.896
	CS	333.896	333.896	333.896	333.896	333.896	333.896	333.896	333.896	333.896	333.896	333.896
	CP	333.896	333.896	333.896	333.896	333.896	333.896	333.896	333.896	333.896	333.896	333.896
	CS	333.896	333.896	333.896	333.896	333.896	333.896	333.896	333.896	333.896	333.896	333.896
Valutazione e controllo strategico (CVT)	RS	12.420	12.420	12.420	12.420	12.420	12.420	12.420	12.420	12.420	12.420	12.420
	CP	12.420	12.420	12.420	12.420	12.420	12.420	12.420	12.420	12.420	12.420	12.420
	CS	12.420	12.420	12.420	12.420	12.420	12.420	12.420	12.420	12.420	12.420	12.420
	CP	12.420	12.420	12.420	12.420	12.420	12.420	12.420	12.420	12.420	12.420	12.420
	CS	12.420	12.420	12.420	12.420	12.420	12.420	12.420	12.420	12.420	12.420	12.420
	RS	333.896	333.896	333.896	333.896	333.896	333.896	333.896	333.896	333.896	333.896	333.896



MINISTERO DEGLI AFFARI ESTERI E DELLA COOPERAZIONE INTERNAZIONALE
BILANCIO PER AZIONE

Ministero Divisione Azioni Titolo	in Euro										09/07/2017
	Direzione di Legge di Bilancio Sezione II C/P C/S	Ente finanziario di Bilancio Sezione I C/P C/S	Obiettivo di Legge di Bilancio Sezione II C/P C/S	Sezione II Variazioni C/P a proposizione	Sezione I Primitivi mutuati dopo la presentazione	Sezione I Variazioni C/P a proposizione	Sezione I Primitivi mutuati dopo la presentazione	Sezione I Primitivi mutuati dopo la presentazione	Bilancio attuato (Cap. I - Sez. II) Primitivi mutuati dopo la presentazione		
Spese correnti	RS 2017	€€	€€	€€	€€	€€	€€	€€	€€	€€	€€
	CP 2017	333.895	333.895	333.895	333.895	333.895	333.895	333.895	333.895	333.895	333.895
	CS 2017	333.895	333.895	333.895	333.895	333.895	333.895	333.895	333.895	333.895	333.895
	RS 2018	€€	€€	€€	€€	€€	€€	€€	€€	€€	€€
	CP 2018	333.895	333.895	333.895	333.895	333.895	333.895	333.895	333.895	333.895	333.895
	CS 2018	333.895	333.895	333.895	333.895	333.895	333.895	333.895	333.895	333.895	333.895
	RS 2019	€€	€€	€€	€€	€€	€€	€€	€€	€€	€€
	CP 2019	333.895	333.895	333.895	333.895	333.895	333.895	333.895	333.895	333.895	333.895
	CS 2019	333.895	333.895	333.895	333.895	333.895	333.895	333.895	333.895	333.895	333.895
	RS 2020	€€	€€	€€	€€	€€	€€	€€	€€	€€	€€
CP 2020	333.895	333.895	333.895	333.895	333.895	333.895	333.895	333.895	333.895	333.895	
CS 2020	333.895	333.895	333.895	333.895	333.895	333.895	333.895	333.895	333.895	333.895	
2.2 Servizi e affari generali per le amministrazioni di competenza 671,79	RS 2017	10.062.879	10.062.879	10.062.879	10.062.879	10.062.879	10.062.879	10.062.879	10.062.879	10.062.879	10.062.879
	CP 2017	47.692.916	47.692.916	47.692.916	47.692.916	47.692.916	47.692.916	47.692.916	47.692.916	47.692.916	47.692.916
	CS 2017	51.227.320	51.227.320	51.227.320	51.227.320	51.227.320	51.227.320	51.227.320	51.227.320	51.227.320	51.227.320
	RS 2018	€€	€€	€€	€€	€€	€€	€€	€€	€€	€€
	CP 2018	47.504.513	47.504.513	47.504.513	47.504.513	47.504.513	47.504.513	47.504.513	47.504.513	47.504.513	47.504.513
	CS 2018	47.504.513	47.504.513	47.504.513	47.504.513	47.504.513	47.504.513	47.504.513	47.504.513	47.504.513	47.504.513
	RS 2019	€€	€€	€€	€€	€€	€€	€€	€€	€€	€€
	CP 2019	47.520.211	47.520.211	47.520.211	47.520.211	47.520.211	47.520.211	47.520.211	47.520.211	47.520.211	47.520.211
	CS 2019	47.520.211	47.520.211	47.520.211	47.520.211	47.520.211	47.520.211	47.520.211	47.520.211	47.520.211	47.520.211
	RS 2020	€€	€€	€€	€€	€€	€€	€€	€€	€€	€€
CP 2020	47.520.211	47.520.211	47.520.211	47.520.211	47.520.211	47.520.211	47.520.211	47.520.211	47.520.211	47.520.211	
CS 2020	47.520.211	47.520.211	47.520.211	47.520.211	47.520.211	47.520.211	47.520.211	47.520.211	47.520.211	47.520.211	
Spese di personale per il programma	RS 2017	€€	€€	€€	€€	€€	€€	€€	€€	€€	€€
	CP 2017	6.204.330	6.204.330	6.204.330	6.204.330	6.204.330	6.204.330	6.204.330	6.204.330	6.204.330	6.204.330
	CS 2017	6.204.330	6.204.330	6.204.330	6.204.330	6.204.330	6.204.330	6.204.330	6.204.330	6.204.330	6.204.330
	RS 2018	€€	€€	€€	€€	€€	€€	€€	€€	€€	€€
	CP 2018	6.180.374	6.180.374	6.180.374	6.180.374	6.180.374	6.180.374	6.180.374	6.180.374	6.180.374	6.180.374
	CS 2018	6.180.374	6.180.374	6.180.374	6.180.374	6.180.374	6.180.374	6.180.374	6.180.374	6.180.374	6.180.374
	RS 2019	€€	€€	€€	€€	€€	€€	€€	€€	€€	€€
	CP 2019	6.120.667	6.120.667	6.120.667	6.120.667	6.120.667	6.120.667	6.120.667	6.120.667	6.120.667	6.120.667
	CS 2019	6.120.667	6.120.667	6.120.667	6.120.667	6.120.667	6.120.667	6.120.667	6.120.667	6.120.667	6.120.667
	RS 2020	€€	€€	€€	€€	€€	€€	€€	€€	€€	€€
CP 2020	6.204.330	6.204.330	6.204.330	6.204.330	6.204.330	6.204.330	6.204.330	6.204.330	6.204.330	6.204.330	
CS 2020	6.204.330	6.204.330	6.204.330	6.204.330	6.204.330	6.204.330	6.204.330	6.204.330	6.204.330	6.204.330	
Spese correnti	RS 2017	€€	€€	€€	€€	€€	€€	€€	€€	€€	€€
	CP 2017	6.180.374	6.180.374	6.180.374	6.180.374	6.180.374	6.180.374	6.180.374	6.180.374	6.180.374	6.180.374
	CS 2017	6.180.374	6.180.374	6.180.374	6.180.374	6.180.374	6.180.374	6.180.374	6.180.374	6.180.374	6.180.374
	RS 2018	€€	€€	€€	€€	€€	€€	€€	€€	€€	€€
	CP 2018	6.120.667	6.120.667	6.120.667	6.120.667	6.120.667	6.120.667	6.120.667	6.120.667	6.120.667	6.120.667
	CS 2018	6.120.667	6.120.667	6.120.667	6.120.667	6.120.667	6.120.667	6.120.667	6.120.667	6.120.667	6.120.667
	RS 2019	€€	€€	€€	€€	€€	€€	€€	€€	€€	€€
	CP 2019	6.204.330	6.204.330	6.204.330	6.204.330	6.204.330	6.204.330	6.204.330	6.204.330	6.204.330	6.204.330
	CS 2019	6.204.330	6.204.330	6.204.330	6.204.330	6.204.330	6.204.330	6.204.330	6.204.330	6.204.330	6.204.330
	RS 2020	€€	€€	€€	€€	€€	€€	€€	€€	€€	€€
CP 2020	6.180.374	6.180.374	6.180.374	6.180.374	6.180.374	6.180.374	6.180.374	6.180.374	6.180.374	6.180.374	
CS 2020	6.180.374	6.180.374	6.180.374	6.180.374	6.180.374	6.180.374	6.180.374	6.180.374	6.180.374	6.180.374	



MINISTERO DEGLI AFFARI ESTERI E DELLA COOPERAZIONE INTERNAZIONALE
BILANCIO PER ANNO

Misure di spesa Azioni Titolo	RSC CP CS	Efficacia finanziaria		Budget di legge		Sezioni II variazioni da a proposizioni	Sezioni I Primitivi mutanti della prestanza	Sezioni I Variazioni da a proposizioni	Sezioni I P.N.O. da mutanti della prestanza	Bilancio attuato (Cap. I - Sez. II) P.N.O. da mutanti della prestanza 01/01/01/18
		Di legge	di bilancio	di legge	di bilancio					
Sezioni del personale	MS	187.488	187.488	187.488	187.488	187.488	187.488	187.488	187.488	187.488
	CP 2017	12.112.013	12.112.013	12.112.013	12.112.013	12.112.013	12.112.013	12.112.013	12.112.013	12.112.013
	CS	12.308.501	12.308.501	12.308.501	12.308.501	12.308.501	12.308.501	12.308.501	12.308.501	12.308.501
	CP 2018	12.063.856	12.063.856	12.063.856	12.063.856	12.063.856	12.063.856	12.063.856	12.063.856	12.063.856
	CS	12.063.856	12.063.856	12.063.856	12.063.856	12.063.856	12.063.856	12.063.856	12.063.856	12.063.856
	CP 2019	12.054.000	12.054.000	12.054.000	12.054.000	12.054.000	12.054.000	12.054.000	12.054.000	12.054.000
	CS	12.054.000	12.054.000	12.054.000	12.054.000	12.054.000	12.054.000	12.054.000	12.054.000	12.054.000
	MS	187.488	187.488	187.488	187.488	187.488	187.488	187.488	187.488	187.488
	CP 2017	12.112.013	12.112.013	12.112.013	12.112.013	12.112.013	12.112.013	12.112.013	12.112.013	12.112.013
	CS	12.308.501	12.308.501	12.308.501	12.308.501	12.308.501	12.308.501	12.308.501	12.308.501	12.308.501
	CP 2018	12.063.856	12.063.856	12.063.856	12.063.856	12.063.856	12.063.856	12.063.856	12.063.856	12.063.856
	CS	12.063.856	12.063.856	12.063.856	12.063.856	12.063.856	12.063.856	12.063.856	12.063.856	12.063.856
CP 2019	12.054.000	12.054.000	12.054.000	12.054.000	12.054.000	12.054.000	12.054.000	12.054.000	12.054.000	
CS	12.054.000	12.054.000	12.054.000	12.054.000	12.054.000	12.054.000	12.054.000	12.054.000	12.054.000	
Gestione cooperazioni e servizi ai ricorsi elettorali	MS	0.000.000	0.000.000	0.000.000	0.000.000	0.000.000	0.000.000	0.000.000	0.000.000	0.000.000
	CP 2017	27.376.573	27.376.573	27.376.573	27.376.573	27.376.573	27.376.573	27.376.573	27.376.573	27.376.573
	CS	30.713.488	30.713.488	30.713.488	30.713.488	30.713.488	30.713.488	30.713.488	30.713.488	30.713.488
	CP 2018	27.267.283	27.267.283	27.267.283	27.267.283	27.267.283	27.267.283	27.267.283	27.267.283	27.267.283
	CS	27.267.283	27.267.283	27.267.283	27.267.283	27.267.283	27.267.283	27.267.283	27.267.283	27.267.283
	CP 2019	27.345.214	27.345.214	27.345.214	27.345.214	27.345.214	27.345.214	27.345.214	27.345.214	27.345.214
	CS	27.345.214	27.345.214	27.345.214	27.345.214	27.345.214	27.345.214	27.345.214	27.345.214	27.345.214
	MS	2.820.608	2.820.608	2.820.608	2.820.608	2.820.608	2.820.608	2.820.608	2.820.608	2.820.608
	CP 2017	21.581.425	21.581.425	21.581.425	21.581.425	21.581.425	21.581.425	21.581.425	21.581.425	21.581.425
	CS	20.273.181	20.273.181	20.273.181	20.273.181	20.273.181	20.273.181	20.273.181	20.273.181	20.273.181
	CP 2018	21.480.283	21.480.283	21.480.283	21.480.283	21.480.283	21.480.283	21.480.283	21.480.283	21.480.283
	CS	21.480.283	21.480.283	21.480.283	21.480.283	21.480.283	21.480.283	21.480.283	21.480.283	21.480.283
CP 2019	21.480.283	21.480.283	21.480.283	21.480.283	21.480.283	21.480.283	21.480.283	21.480.283	21.480.283	
CS	21.480.283	21.480.283	21.480.283	21.480.283	21.480.283	21.480.283	21.480.283	21.480.283	21.480.283	



MINISTERO DEGLI AFFARI ESTERI E DELLA COOPERAZIONE INTERNAZIONALE
BILANCIO PER ANNI

Ministero di riferimento Assegnazione Titolo	09/01/2014		in Euro									
	MS	CS	Divulgato al Legge di Bilancio 2017	Effetti finanziari di bilancio di bilancio 2017	Obiettivo di legge di bilancio integrativo (Leg. II - Sez. II) per procedure di bilancio 2017	Sezioni II variazioni di bilancio proporzionale	Sezioni II Finanziaria di bilancio di bilancio 2017	Sezioni II variazioni di bilancio proporzionale	Sezioni I Finanziaria di bilancio di bilancio 2017	Sezioni I variazioni di bilancio proporzionale	Sezioni I Finanziaria di bilancio di bilancio 2017	Bilancio allegato (Sez. I - Sez. II) Finanziaria di bilancio di bilancio 2017
Spese in conto capitale	MS		7.475.970		7.475.970							7.475.970
	CP		5.785.138		5.785.138							5.785.138
	CS		7.440.303		7.440.303							7.440.303
	MP	2018	5.787.000		5.787.000							5.787.000
	CS		5.787.000		5.787.000							5.787.000
	CP	2019	5.848.970		5.848.970							5.848.970
CS		5.848.970		5.848.970							5.848.970	
TOTALE	MS		7.475.970		7.475.970							7.475.970
	CP	2017	2.397.178.416		2.397.178.416							2.397.178.416
	CS		2.396.009.881		2.396.009.881							2.396.009.881
	CP	2018	2.507.502.994		2.507.502.994							2.507.502.994
	CS		2.507.502.994		2.507.502.994							2.507.502.994
	CP	2019	2.457.905.345		2.457.905.345							2.457.905.345
CS		2.457.905.345		2.457.905.345							2.457.905.345	



ALLEGATI

MINISTERO DEGLI AFFARI ESTERI E DELLA COOPERAZIONE INTERNAZIONALE



MINISTERO DEGLI AFFARI ESTERIE DELLA COOPERAZIONE INTERNAZIONALE
Finanziamento, Definitivamento e Riprogrammazione degli interventi premiare a legislazione vigente (art. 25, c. 3, lett. b) (in Euro)

Missioni Programmatiche Autorizzative	Anno	Previsioni per autorizzazione nel 2017 con gli stanziamenti disponibili in bilancio	Riprogrammazione con legge n. 101 del 2017	Definitivamento e Definitivamento con legge n. 101 del 2017	Totale finanziato dopo la previsione N°
1.1. Tutela in Europa e nel mondo (4)					
1.1.1. Cooperazione economica e sviluppo internazionale (4.4)					
L. n. 202 del 1982 RATIFICA ED ESECUZIONE DEGLI ACCORDI CONFERMATIVI DELL'ORGANIZZAZIONE PER LA COOPERAZIONE E LO SVILUPPO ECONOMICI, FIRMATI A PARIGI IL 14 DICEMBRE 1980 (Cap. 09/ 275/01)	2017 2018 2019 2020 e succ.	11.223.000 12.228.000 12.228.000 12.228.000	44 44 44 44	44 44 44 44	11.223.000 12.228.000 12.228.000 12.228.000
L. n. 204 del 1986 RATIFICA ED ESECUZIONE DELLA CONVENZIONE INTERNAZIONALE PER LA COSTITUZIONE DELL'ISTITUTO ITALO LATINO AMERICANO, FIRMATI A ROMA IL GIUGNO 1986 (1) (Cap. 09/ 275/11)	2017 2018 2019 2020 e succ.	1.554.507 1.530.137 1.504.874 1.479.476	44 44 44 44	44 44 44 44	2.034.507 1.830.137 1.834.874 1.839.476
1.1.2. Promozione della pace e sicurezza internazionale (4.6)					
L. n. 209 del 1988 art. 15, 2 FINANZIAMENTO ITALIANO DELLA RESE (POLITICA ESTERNA E DI SICUREZZA COMUNE DELL'UNIONE EUROPEA) RELATIVO ALL'APPLICAZIONE DELL'ART. 11 COMMA 2 DEL TRATTATO SULL'UNIONE EUROPEA (Cap. 09/ 282/11)	2017 2018 2019 2020 e succ.	777.099 777.099 777.099 777.099	44 44 44 44	44 44 44 44	777.099 777.099 777.099 777.099
L. n. 206 del 1987 art. 3 ESECUZIONE DELLO STATUTO DELLE NAZIONI UNITE FIRMATO A SAN FRANCISCO IL 26 GIUGNO 1945 (Cap. 09/ 280/21)	2017 2018 2019 2020 e succ.	192.620.000 197.620.000 197.620.000 1.976.383.000	44 44 44 44	44 44 44 44	192.620.000 197.620.000 197.620.000 1.976.383.000
1.1.3. Promozioni del sistema Paese (4.8)					
L. n. 206 del 1986 DISPOSIZIONI CONCERNENTI GLI ORGANISMI INTERNAZIONALI E GLI ISTITUTI ITALIANI DI CULTURA ALL'ESTERO (Cap. 09/ 281/11)	2017 2018 2019 2020 e succ.	600.000 617.646 630.000 14.308.630	44 44 44 44	44 44 44 44	600.000 617.646 630.000 14.308.630

N. B. Per le Autorizzazioni di spesa, indicate nella colonna "Previsioni", per le autorizzazioni di spesa contrattuali (FB - C) i valori riportati sono calcolati su un periodo biennale (2017-2018).

MINISTERO DEGLI AFFARI ESTERIE DELLA COOPERAZIONE INTERNAZIONALE
Finanziamento, Definisitementi e Programmazioni degli obiettivi primari a legislazione vigente (art. 25, c. 3, lett. b)
 (in Euro)

Missione Programme Attivazione		Previsioni per autorizzazioni nel 2017 con gli obbl. includo in fine del vella in esecuz. (art. 1)	Previsioni per autorizzazioni nel 2017 con gli obbl. includo in fine del vella in esecuz. (art. 1)	Previsioni per autorizzazioni nel 2017 con gli obbl. includo in fine del vella in esecuz. (art. 1)	Previsioni per autorizzazioni nel 2017 con gli obbl. includo in fine del vella in esecuz. (art. 1)	Previsioni per autorizzazioni nel 2017 con gli obbl. includo in fine del vella in esecuz. (art. 1)	Totale Previsioni dopo le previdenze (art. 1)
D.D.P. n. 1558 del 19/04/17 AZIONE DELLA VITALIA ALLA COMENZIONE DI LONTORA DEL 16 NOVEMBRE 1945, CHE HA ISTITUITO I FONDI INTERNAZIONALI PER I RIFUGIATI, I A. STIPATA IL 15/01/1948 (Capo 2752/1)	2017	7.654.850	7.654.850	7.654.850	7.654.850	7.654.850	8.104.850
	2018	7.654.850	7.654.850	7.654.850	7.654.850	7.654.850	8.104.850
	2019-04-01	81.018.500	81.018.500	81.018.500	81.018.500	81.018.500	81.018.500
	2020-04-01						
1.8. Finanziamento dello Stato affidato in nome e sostituto di un altro autorizzatori (4.1.2)	2017	1.000.000	1.000.000	1.000.000	1.000.000	1.000.000	1.000.000
L.F. n. 244 del 2007 art. 2, c. 57 DISPOSIZIONI INERENTI LA FORMAZIONE DEL BILANCIO ANNUALE E QUINQUENNALE DELLO STATO (LEGGE FINANZIARIA 2007) (Capo 1017/1)	2018	1.000.000	1.000.000	1.000.000	1.000.000	1.000.000	1.000.000
	2019	1.000.000	1.000.000	1.000.000	1.000.000	1.000.000	1.000.000
	2020-04-01	10.000.000	10.000.000	10.000.000	10.000.000	10.000.000	10.000.000
2. Servizi, prestazioni e gestione delle attività edonni pubbliche (52)	2017	6.516.000	6.516.000	6.516.000	6.516.000	6.516.000	6.516.000
2.2. Servizi e attività generali per le amministrazioni di competenza (2.2.2)	2018	6.516.000	6.516.000	6.516.000	6.516.000	6.516.000	6.516.000
	2019	6.516.000	6.516.000	6.516.000	6.516.000	6.516.000	6.516.000
	2020-04-01	7.010.000	7.010.000	7.010.000	7.010.000	7.010.000	7.010.000
D.P.R. n. 18 del 1967 ORDINAMENTO DELL'AMMINISTRAZIONE DEGLI AFFARI ESTERI (Capo 1351/4)	2017	6.516.000	6.516.000	6.516.000	6.516.000	6.516.000	6.516.000
	2018	6.516.000	6.516.000	6.516.000	6.516.000	6.516.000	6.516.000
	2019	6.516.000	6.516.000	6.516.000	6.516.000	6.516.000	6.516.000
	2020-04-01	7.010.000	7.010.000	7.010.000	7.010.000	7.010.000	7.010.000



MINISTERO DEGLI AFFARI ESTERI E DELLA COOPERAZIONE INTERNAZIONALE
 Spesa in Onni Indoglobal - Fattore Legittimo a addebiamento al Fattore per programma (art. 2 - c. 4 L. 186/2008;
 art. 6-ter)

Missione Programma Titolo	2017		2018		2019		Differenziale Variazioni che si prevedono sulla previsione NN	Differenziale Variazioni che si prevedono sulla previsione NN
	Previdenza LEB - NN - previsioni NN - impegni - cumulatamenti mutabili nel 1°9 - effetto della gestione - 100)	Difesa - previsioni NN - impegni - cumulatamenti - mutabili nel 1°9 - effetto della gestione - 100)	Previdenza LEB + NN - previsioni NN - impegni - cumulatamenti - mutabili nel 1°9 - effetto della gestione - 100)	Di cui - previsioni NN - impegni - cumulatamenti - mutabili nel 1°9 - effetto della gestione - 100)	Previdenza LEB + NN - previsioni NN - impegni - cumulatamenti - mutabili nel 1°9 - effetto della gestione - 100)	Di cui - previsioni NN - impegni - cumulatamenti - mutabili nel 1°9 - effetto della gestione - 100)		
1 L'Unione in Europa e nel mondo (4)	GP 2.564.024,371	3.250,000	2.481.086,226	2.000.000	2.483.402,085	3.360,000	cc	
1.1 Proiezione industriale (4.1)	GP 1.142,777	cc	7.080,200	cc	7.032,214	cc	cc	
Spese comuni	CP 7.105,914	cc	7.072,303	cc	6.994,432	cc	cc	
Fondo europeo	CP 2.027,226	cc	2.162,759	cc	2.232,512	cc	cc	
Onni Indoglobal	CP <005,404	cc	4.680,614	cc	4.779.180	cc	cc	
Spese in conto capitale	CP 7.917	cc	7.917	cc	7.917	cc	cc	
Fondo sviluppo	CP 7.917	cc	7.917	cc	7.917	cc	cc	
1.2 Cooperazione allo sviluppo (4.2)	GP 649.597,342	900,000	1.067.647,610	3.000.000	1.067.552,478	3.300,000	cc	
Spese comuni	CP 449.984,556	900,000	1.067.629,919	3.000,000	1.067.519,729	3.300,000	cc	
Fondo europeo	CP 26.996,792	cc	27.090,889	cc	26.993,874	cc	cc	
Fattore Legittimo	CP 201.614,153	cc	684.404,694	3.000,000	519.419,320	3.300,000	cc	
Onni Indoglobal	CP 527.377,843	cc	688.369,386	cc	506.122,527	cc	cc	
Spese in conto capitale	CP 12.669	cc	12.681	cc	12.669	cc	cc	
Fondo sviluppo	CP 12.669	cc	12.681	cc	12.681	cc	cc	
1.3 Cooperazione economica e relazioni internazionali (4.3)	GP 3.012,376	900,000	31.225,272	300.000	40.417,369	300,000	cc	
Spese comuni	CP 4.102,796	900,000	31.177,763	300,000	40.405,489	300,000	cc	
Fondo europeo	CP 1.186,356	cc	1.045,019	cc	1.115,465	cc	cc	
Fattore Legittimo	CP 2.354,500	cc	1.130.393	300,000	1.859.874	300,000	cc	
Onni Indoglobal	CP 37.071,432	cc	30.773,017	cc	37.436,311	cc	cc	
Spese in conto capitale	CP 16.508	cc	10.509	cc	10.500	cc	cc	
Fondo sviluppo	CP 16.508	cc	10.509	cc	10.500	cc	cc	
Onni Indoglobal	CP cc	cc	cc	cc	cc	cc	cc	



00000702

MINISTERO DEGLI AFFARI ESTERI E DELLA COOPERAZIONE INTERNAZIONALE
 Spesa in Onni Indagatoal - Fattore Legittimo a addeguamento al Fattore per programma (art. 2 - c. 4 L. 198/2008;
 art. 6-ter)

Missione Programma Titolo	2017		2018		2019		Differenziale Variazione che si paga/risparmia sulla previsione FY
	Previdenza DLB - NV - presenza NV - presenza NV - cumulo aumenti mutuali nel 1° semestre 2017 della presente legge	Disca - presenza NV - presenza NV - presenza NV - presenza NV	Previdenza DLB + NV - presenza NV - presenza NV - presenza NV - presenza NV - effetto delle sottrazioni 100%	Disca - presenza NV - presenza NV - presenza NV - presenza NV	Previdenza DLB + NV - presenza NV - presenza NV - presenza NV - presenza NV - effetto delle sottrazioni 100%	Disca - presenza NV - presenza NV - presenza NV - presenza NV	
1.4 Promozione della pace e sicurezza internazionale (4.6)	CP	431.126.243	1.050.000,00	400.000,00	500.000,00	400.000,00	500.000,00
Spese correnti	CP	431.145.734	1.000.000,00	400.000,00	500.000,00	400.000,00	500.000,00
Fondo regione	CP	5.511.000	1.000.000,00	4.520.000	500.000,00	4.020.000	500.000,00
Fattore Legittimo	CP	7.000.000	500.000,00	7.000.000	500.000,00	7.000.000	500.000,00
Onni Indagatoal	CP	461.095.787	500.000,00	455.800.000	500.000,00	455.800.000	500.000,00
Spese in conto capitale	CP	10.500	0,00	10.500	0,00	10.500	0,00
Fondo regione	CP	10.500	0,00	10.500	0,00	10.500	0,00
Fattore Legittimo	CP	10.500	0,00	10.500	0,00	10.500	0,00
Onni Indagatoal	CP	10.500	0,00	10.500	0,00	10.500	0,00
1.5 Contribuzione europea (4.7)	CP	19.151.995	0,00	19.090.711	0,00	19.120.381	0,00
Spese correnti	CP	19.141.177	0,00	19.040.994	0,00	19.111.504	0,00
Fondo regione	CP	3.500.000	0,00	3.500.000	0,00	3.500.000	0,00
Fattore Legittimo	CP	7.000.000	0,00	7.000.000	0,00	7.000.000	0,00
Onni Indagatoal	CP	8.641.177	0,00	8.540.994	0,00	8.611.504	0,00
Spese in conto capitale	CP	7.817	0,00	7.817	0,00	7.817	0,00
Fondo regione	CP	7.817	0,00	7.817	0,00	7.817	0,00
Fattore Legittimo	CP	7.817	0,00	7.817	0,00	7.817	0,00
Onni Indagatoal	CP	7.817	0,00	7.817	0,00	7.817	0,00
1.8 Missioni nel mondo e iniziative internazionali (4.8)	CP	24.248.427	4.000.000,00	40.747.257	4.000.000,00	40.000.000,00	4.000.000,00
Spese correnti	CP	24.248.427	4.000.000,00	40.747.257	4.000.000,00	40.000.000,00	4.000.000,00
Fondo regione	CP	24.248.427	4.000.000,00	40.747.257	4.000.000,00	40.000.000,00	4.000.000,00
Fattore Legittimo	CP	24.248.427	4.000.000,00	40.747.257	4.000.000,00	40.000.000,00	4.000.000,00
Onni Indagatoal	CP	24.248.427	4.000.000,00	40.747.257	4.000.000,00	40.000.000,00	4.000.000,00
Spese in conto capitale	CP	0,00	0,00	0,00	0,00	0,00	0,00
Fondo regione	CP	0,00	0,00	0,00	0,00	0,00	0,00
Fattore Legittimo	CP	0,00	0,00	0,00	0,00	0,00	0,00
Onni Indagatoal	CP	0,00	0,00	0,00	0,00	0,00	0,00



00000705

MINISTERO DEGLI AFFARI ESTERI E DELLA COOPERAZIONE INTERNAZIONALE
Spesa in Onni Indagabile - Fondo Legislativo a adempimento al Parlamento per programma (art. 2 - c. 4 L. 198/2008)
in Euro

Missione Programma Titolo	2017		2018		2019		Di cui Variazioni che in pregresso con la previsione IV
	Previdenza DLB - NV - presenza NV (previsione compensativa mutuati) nel 30 settembre della presente anno)	Disca Verifica con la programmazione Presenza NV	Previdenza DLB + NV - presenza NV (previsione compensativa mutuati) nel 30 settembre anno)	Di cui Verifica con la programmazione Presenza NV	Previdenza DLB - NV - presenza NV (previsione compensativa mutuati) nel 30 settembre anno)	Di cui Variazioni che in pregresso con la previsione IV	
1.7 Promozione dell'industria Paese (4.8)	CP	250.000	174.000.405	250.000	250.000	168.032.779	4.250.000
Spese comuni	CP	250.000	174.070.650	250.000	250.000	168.010.374	4.250.000
Fondoयोग	CP	0	26.574.449	0	0	26.507.317	4.300.000
Fondoयोग	CP	0	34.256.656	0	0	34.204.158	0
Onni Indagabile	CP	250.000	143.249.653	250.000	250.000	143.689.249	250.000
Spese in conto capitale	CP	0	17.805	0	0	17.805	0
Fondoयोग	CP	0	17.805	0	0	17.805	0
1.8 Promozione delle Sme affiliazioni al territorio di riferimento dipartimento di Fondi (4.7.2)	CP	76.192.396	75.146.768	0	0	76.136.808	0
Spese comuni	CP	73.759.900	71.723.473	0	0	72.702.728	0
Fondoयोग	CP	19.732.777	80.890.287	0	0	11.568.763	0
Onni Indagabile	CP	2.000.419	2.094.001	0	0	2.001.317	0
Spese in conto capitale	CP	3.422.376	3.423.283	0	0	3.423.289	0
Fondoयोग	CP	3.422.376	3.423.283	0	0	3.423.280	0
Onni Indagabile	CP	0	0	0	0	0	0
1.8 Rappresentanza all'estero e settore di cittadini alle organismi (4.7.3)	CP	374.753.168	672.108.656	0	0	579.218.320	0
Spese comuni	CP	374.753.066	672.560.453	0	0	579.254.420	0
Fondoयोग	CP	7.103.741	6.948.056	0	0	7.068.064	0
Onni Indagabile	CP	567.096.321	665.658.387	0	0	564.140.386	0
Spese in conto capitale	CP	23.101	23.103	0	0	23.103	0
Fondoयोग	CP	23.101	23.103	0	0	23.103	0



00000700

MINISTERO DEGLI AFFARI ESTERI E DELLA COOPERAZIONE INTERNAZIONALE
 Spesa in Oneri Indagabili - Fondo Legislativo a adempimento al Parlamento per programma (art. 2 - c. 4 L. 198/2008;
 art. 6 art. 6)

Missione Programma Titolo	2017		2018		2019	
	Previdenza DLB - NV - presenza NV (previdenza compensativa) mutui) nel 1° semestre 2017	Debiti Verifica con il programma con la previdenza NV	Previdenza DLB + NV - presenza NV (previdenza compensativa) mutui) nel 1° semestre 2018	Debiti Verifica con il programma con la previdenza NV	Previdenza DLB + NV - presenza NV (previdenza compensativa) mutui) nel 1° semestre 2019	Debiti Verifica con il programma con la previdenza NV
1.00 Coordinamento dell'attività di relazioni in ambito uniformemente (4.14) Spese correnti	CP	11.513,406	CP	85.448,895	CP	10.211,915
	CP	11.431,200	CP	85.432,701	CP	10.201,176
	CP	2.122,378	CP	3.092,081	CP	3.123,821
	CP	863,882	CP	841,203	CP	863,178
	CP	12.442,857	CP	42.460,462	CP	12.115,877
1.01 Spese in conto capitale	CP	11,194	CP	13,108	CP	14,198
	CP	11,194	CP	13,108	CP	14,198
	CP	3.096,834	CP	3.096,834	CP	3.040,849
	CP	3.694,356	CP	3.672,013	CP	3.240,387
	CP	147,247	CP	147,247	CP	147,247
1.02 Contribuzione in conto capitale (4.15) Spese correnti	CP	2.746,707	CP	2.734,181	CP	2.593,720
	CP	2.746,707	CP	2.734,181	CP	2.593,720
	CP	2.082	CP	4.082	CP	4.082
	CP	2.082	CP	4.082	CP	4.082
	CP	3.430,581	CP	3.430,581	CP	3.322,394
1.03 Spese in conto capitale Spese correnti	CP	3.430,581	CP	3.430,581	CP	3.252,310
	CP	3.430,581	CP	3.430,581	CP	3.252,310
	CP	2.082	CP	4.082	CP	4.082
	CP	2.082	CP	4.082	CP	4.082
	CP	3.081,112	CP	2.947,579	CP	2.853,182
Spese in conto capitale	CP	10,071	CP	10,071	CP	10,071
	CP	10,071	CP	10,071	CP	10,071



00000000

MINISTERO DEGLI AFFARI ESTERI E DELLA COOPERAZIONE INTERNAZIONALE
 Spesa di Oneri Indirigibili e addebiamento al Fabbisogno per programma (art. 2 - c. 4 L. 198/2008;
 art. 6-ter)

Missione Programma Titolo	2017		2018		2019		Differenziale Variazioni che in pregresso con la previsione PV
	Previdenza DLB - NP - presenza NP (previsione compensativa mutuati) nel suo reale della presente anno)	Disca Variazioni che si sporgono con la previsione NP	Previdenza DLB + NP - presenza NP (previsione compensativa mutuati) nel suo reale della presente anno)	Differenziale Variazioni che si sporgono con la previsione NP	Previdenza DLB - NP - presenza NP (previsione compensativa mutuati) nel suo reale della presente anno)	Differenziale Variazioni che in pregresso con la previsione PV	
2	Servizi internazionali e generali delle Amministrazioni centrali (2.1)	CP	57.096,84	57.096,84	57.096,84	57.096,84	57.096,84
2.1	Indirizzo pubblico (2.2)	CP	10.203,92	10.191,645	10.191,645	10.012,738	55
	Spese correnti	CP	15.191,095	15.191,095	15.191,095	10.030,418	55
	Fabb. organo	CP	47.712	47.712	47.712	47.712	55
	Oneri indirigibili	CP	17.887,98	17.887,98	17.887,98	9.548,800	55
	Spese in conto capitale	CP	12,428	12,428	12,428	12,428	55
	Fabb. organo	CP	12,428	12,428	12,428	12,428	55
2.2	Servizi e affari generali per le Amministrazioni di competenza (2.2.1)	CP	47.092,918	47.091,913	47.091,913	47.530,271	55
	Spese correnti	CP	47.092,918	47.091,913	47.091,913	47.530,271	55
	Fabb. organo	CP	27.720,812	27.720,812	27.720,812	28.037,319	55
	Oneri indirigibili	CP	20.137,968	20.044,794	20.044,794	19.496,318	55
	Spese in conto capitale	CP	5.795,138	5.787,606	5.787,606	5.848,970	55
	Fabb. organo	CP	5.795,138	5.787,606	5.787,606	5.848,970	55
	Oneri indirigibili	CP	4	4	4	4	55
	Totale Amministrazioni CP di cui Fabbisogno CP di cui Fabb. indirigibile CP di cui Oneri Indirigibile CP		3.617.401,414 10 - 307.500 633.385,804 1.789.727,925	2.590.550,584 985.946,231 580.528,920 1.789.777,423	2.590.550,584 985.946,231 580.528,920 1.789.777,423	3.060.000 4.500.000 -2.700.000 230.000	3.969,000 5.500,000 -2.700,000 290,000



TABELLA N. 7

MINISTERO DELL'ISTRUZIONE, DELL'UNIVERSITA' E DELLA RICERCA



MINISTERO DELL'ISTRUZIONE, DELL'UNIVERSITA' E DELLA RICERCA

(in Euro)

(07)46691

Unità di Voce	Descrizione	Decreto di Legge di Bilancio Sezione II (previdenza) art. 1 - Sez. B)	Decreto di Legge di Bilancio Sezione II (previdenza) art. 1 - Sez. B)	Decreto di Legge di Bilancio Sezione II (previdenza) art. 1 - Sez. B)	Decreto di Legge di Bilancio Sezione II (previdenza) art. 1 - Sez. B)	Decreto di Legge di Bilancio Sezione II (previdenza) art. 1 - Sez. B)	Decreto di Legge di Bilancio Sezione II (previdenza) art. 1 - Sez. B)	Decreto di Legge di Bilancio Sezione II (previdenza) art. 1 - Sez. B)	Decreto di Legge di Bilancio Sezione II (previdenza) art. 1 - Sez. B)	Decreto di Legge di Bilancio Sezione II (previdenza) art. 1 - Sez. B)	Decreto di Legge di Bilancio Sezione II (previdenza) art. 1 - Sez. B)	Decreto di Legge di Bilancio Sezione II (previdenza) art. 1 - Sez. B)	Decreto di Legge di Bilancio Sezione II (previdenza) art. 1 - Sez. B)
1	1.1	1.288.051.479 45.568.487.687 46.856.539.166	307.050.000 267.000.000	4.289.051.479 45.675.487.687 46.145.051.668	5.000.000 3.000.000	1.288.051.479 45.573.412.667 45.843.411.668	36.000.000 20.000.000	3.330.050.000 3.330.050.000	1.288.051.479 45.568.487.687 46.856.539.166	36.000.000 20.000.000	3.330.050.000 3.330.050.000	1.288.051.479 45.568.487.687 46.856.539.166	36.000.000 20.000.000
		46.856.539.166 45.568.487.687 45.568.487.687	417.750.000 417.750.000	46.046.618.201 46.046.618.201	46.046.618.201 46.046.618.201	46.046.618.201 46.046.618.201	1.000.000 1.000.000	4.187.500.000 4.187.500.000	46.046.618.201 46.046.618.201	1.000.000 1.000.000	4.187.500.000 4.187.500.000	46.046.618.201 46.046.618.201	4.187.500.000 4.187.500.000
		46.856.539.166 45.568.487.687 45.568.487.687	415.900.000 415.900.000	46.223.696.640 46.223.696.640	46.223.696.640 46.223.696.640	46.223.696.640 46.223.696.640	1.000.000 1.000.000	4.169.000.000 4.169.000.000	46.223.696.640 46.223.696.640	1.000.000 1.000.000	4.169.000.000 4.169.000.000	46.223.696.640 46.223.696.640	4.169.000.000 4.169.000.000
		611.546.340 573.620.444 673.620.444	1.400.000.000 1.400.000.000	811.662.340 713.620.444 813.620.444	811.662.340 713.620.444 813.620.444	811.662.340 713.620.444 813.620.444	2.000.000 2.000.000	1.442.000.000 1.442.000.000	811.662.340 713.620.444 813.620.444	2.000.000 2.000.000	1.442.000.000 1.442.000.000	811.662.340 713.620.444 813.620.444	2.000.000 2.000.000
		150.154.162 760.154.162	400.000.000 400.000.000	1.150.154.162 1.150.154.162	1.150.154.162 1.150.154.162	1.150.154.162 1.150.154.162	2.000.000 2.000.000	402.000.000 402.000.000	1.150.154.162 1.150.154.162	2.000.000 2.000.000	402.000.000 402.000.000	1.150.154.162 1.150.154.162	2.000.000 2.000.000
		670.690.683 878.690.683	400.000.000 400.000.000	1.270.690.683 1.278.690.683	1.270.690.683 1.278.690.683	1.270.690.683 1.278.690.683	2.000.000 2.000.000	402.000.000 402.000.000	1.270.690.683 1.278.690.683	2.000.000 2.000.000	402.000.000 402.000.000	1.270.690.683 1.278.690.683	2.000.000 2.000.000
		12.940.653 263.487.061 263.487.061	46.000.000 46.000.000	12.940.653 263.487.061 263.487.061	12.940.653 263.487.061 263.487.061	12.940.653 263.487.061 263.487.061	46.000.000 46.000.000	46.000.000 46.000.000	12.940.653 263.487.061 263.487.061	46.000.000 46.000.000	46.000.000 46.000.000	12.940.653 263.487.061 263.487.061	46.000.000 46.000.000
		261.508.661 251.508.661	46.000.000 46.000.000	261.508.661 251.508.661	261.508.661 251.508.661	261.508.661 251.508.661	46.000.000 46.000.000	46.000.000 46.000.000	261.508.661 251.508.661	46.000.000 46.000.000	46.000.000 46.000.000	261.508.661 251.508.661	46.000.000 46.000.000
		342.608.678 342.608.678	46.000.000 46.000.000	342.608.678 342.608.678	342.608.678 342.608.678	342.608.678 342.608.678	46.000.000 46.000.000	46.000.000 46.000.000	342.608.678 342.608.678	46.000.000 46.000.000	46.000.000 46.000.000	342.608.678 342.608.678	46.000.000 46.000.000
		344.675.689 344.675.689	57.200.000 57.200.000	344.675.689 344.675.689	344.675.689 344.675.689	344.675.689 344.675.689	57.200.000 57.200.000	57.200.000 57.200.000	344.675.689 344.675.689	57.200.000 57.200.000	57.200.000 57.200.000	344.675.689 344.675.689	57.200.000 57.200.000
		508.650.640 508.650.640	12.200.000 12.200.000	508.650.640 508.650.640	508.650.640 508.650.640	508.650.640 508.650.640	12.200.000 12.200.000	12.200.000 12.200.000	508.650.640 508.650.640	12.200.000 12.200.000	12.200.000 12.200.000	508.650.640 508.650.640	12.200.000 12.200.000
		544.523.689 544.523.689	12.200.000 12.200.000	544.523.689 544.523.689	544.523.689 544.523.689	544.523.689 544.523.689	12.200.000 12.200.000	12.200.000 12.200.000	544.523.689 544.523.689	12.200.000 12.200.000	12.200.000 12.200.000	544.523.689 544.523.689	12.200.000 12.200.000



MINISTERO DELL'ISTRUZIONE, DELL'UNIVERSITA' E DELLA RICERCA

(in Euro)

Unità di Voce	Voce di	Comparto	Decreto di Legge di Bilancio 2011	Decreto di Legge di Bilancio 2012	Decreto di Legge di Bilancio 2013	Decreto di Legge di Bilancio 2014	Decreto di Legge di Bilancio 2015	Decreto di Legge di Bilancio 2016	Decreto di Legge di Bilancio 2017	Decreto di Legge di Bilancio 2018	Decreto di Legge di Bilancio 2019	Decreto di Legge di Bilancio 2020	Decreto di Legge di Bilancio 2021	Decreto di Legge di Bilancio 2022	Decreto di Legge di Bilancio 2023	Decreto di Legge di Bilancio 2024	Decreto di Legge di Bilancio 2025	Decreto di Legge di Bilancio 2026	Decreto di Legge di Bilancio 2027	Decreto di Legge di Bilancio 2028	Decreto di Legge di Bilancio 2029	Decreto di Legge di Bilancio 2030	
1.1	RIS	Rivoluzione e ricerca scientifica, attività di ricerca e sviluppo per l'istruzione e l'Università	513.009	513.009	513.009	513.009	513.009	513.009	513.009	513.009	513.009	513.009	513.009	513.009	513.009	513.009	513.009	513.009	513.009	513.009	513.009	513.009	513.009
			13.816.002	13.816.002	13.816.002	13.816.002	13.816.002	13.816.002	13.816.002	13.816.002	13.816.002	13.816.002	13.816.002	13.816.002	13.816.002	13.816.002	13.816.002	13.816.002	13.816.002	13.816.002	13.816.002	13.816.002	13.816.002
1.2	RIS	Amministrazione degli Istituti di ricerca e sviluppo per l'istruzione e l'Università	2.282.605	2.282.605	2.282.605	2.282.605	2.282.605	2.282.605	2.282.605	2.282.605	2.282.605	2.282.605	2.282.605	2.282.605	2.282.605	2.282.605	2.282.605	2.282.605	2.282.605	2.282.605	2.282.605	2.282.605	2.282.605
			137.844.876	137.844.876	137.844.876	137.844.876	137.844.876	137.844.876	137.844.876	137.844.876	137.844.876	137.844.876	137.844.876	137.844.876	137.844.876	137.844.876	137.844.876	137.844.876	137.844.876	137.844.876	137.844.876	137.844.876	137.844.876
1.3	RIS	Rivoluzione e ricerca scientifica, attività di ricerca e sviluppo per l'istruzione e l'Università	510.160.311	510.160.311	510.160.311	510.160.311	510.160.311	510.160.311	510.160.311	510.160.311	510.160.311	510.160.311	510.160.311	510.160.311	510.160.311	510.160.311	510.160.311	510.160.311	510.160.311	510.160.311	510.160.311	510.160.311	510.160.311
			28.889.450.421	28.889.450.421	28.889.450.421	28.889.450.421	28.889.450.421	28.889.450.421	28.889.450.421	28.889.450.421	28.889.450.421	28.889.450.421	28.889.450.421	28.889.450.421	28.889.450.421	28.889.450.421	28.889.450.421	28.889.450.421	28.889.450.421	28.889.450.421	28.889.450.421	28.889.450.421	28.889.450.421



MINISTERO DELL'ISTRUZIONE, DELL'UNIVERSITA' E DELLA RICERCA

(in Euro)

(07-46652)

Unità di Voce	Descrizione	Decreto di Legge di Bilancio Sezione II (per previsioni) art. 1, comma 1, lett. a)	Decreto di Legge di Bilancio Sezione II (per previsioni) art. 1, comma 1, lett. b)	Decreto di Legge di Bilancio Sezione II (per previsioni) art. 1, comma 1, lett. c)	Decreto di Legge di Bilancio Sezione II (per previsioni) art. 1, comma 1, lett. d)	Decreto di Legge di Bilancio Sezione II (per previsioni) art. 1, comma 1, lett. e)	Decreto di Legge di Bilancio Sezione II (per previsioni) art. 1, comma 1, lett. f)	Decreto di Legge di Bilancio Sezione II (per previsioni) art. 1, comma 1, lett. g)	Decreto di Legge di Bilancio Sezione II (per previsioni) art. 1, comma 1, lett. h)	Decreto di Legge di Bilancio Sezione II (per previsioni) art. 1, comma 1, lett. i)	Decreto di Legge di Bilancio Sezione II (per previsioni) art. 1, comma 1, lett. j)	Decreto di Legge di Bilancio Sezione II (per previsioni) art. 1, comma 1, lett. k)	Decreto di Legge di Bilancio Sezione II (per previsioni) art. 1, comma 1, lett. l)	
1.1	Attrezzamento e aggiornamento del personale docente e dirigenziale accademico per l'istruzione (2.7.79)	RS 2011	6.102.249	6.102.249	6.102.249	6.102.249	6.102.249	6.102.249	6.102.249	6.102.249	6.102.249	6.102.249	6.102.249	
		CP 2011	426.488.239	426.488.239	426.488.239	426.488.239	426.488.239	426.488.239	426.488.239	426.488.239	426.488.239	426.488.239	426.488.239	
		CS 2011	426.488.239	426.488.239	426.488.239	426.488.239	426.488.239	426.488.239	426.488.239	426.488.239	426.488.239	426.488.239	426.488.239	
		CP 2016	419.742.041	419.742.041	419.742.041	419.742.041	419.742.041	419.742.041	419.742.041	419.742.041	419.742.041	419.742.041	419.742.041	
		CS 2016	419.742.041	419.742.041	419.742.041	419.742.041	419.742.041	419.742.041	419.742.041	419.742.041	419.742.041	419.742.041	419.742.041	
		CP 2019	426.488.239	426.488.239	426.488.239	426.488.239	426.488.239	426.488.239	426.488.239	426.488.239	426.488.239	426.488.239	426.488.239	
		CS 2019	426.488.239	426.488.239	426.488.239	426.488.239	426.488.239	426.488.239	426.488.239	426.488.239	426.488.239	426.488.239	426.488.239	
		RS 2017	2.189.620.494	2.189.620.494	2.189.620.494	2.189.620.494	2.189.620.494	2.189.620.494	2.189.620.494	2.189.620.494	2.189.620.494	2.189.620.494	2.189.620.494	2.189.620.494
		CP 2017	7.999.906.705	7.999.906.705	7.999.906.705	7.999.906.705	7.999.906.705	7.999.906.705	7.999.906.705	7.999.906.705	7.999.906.705	7.999.906.705	7.999.906.705	7.999.906.705
		CS 2017	7.999.906.705	7.999.906.705	7.999.906.705	7.999.906.705	7.999.906.705	7.999.906.705	7.999.906.705	7.999.906.705	7.999.906.705	7.999.906.705	7.999.906.705	7.999.906.705
		CP 2018	7.122.157.985	7.122.157.985	7.122.157.985	7.122.157.985	7.122.157.985	7.122.157.985	7.122.157.985	7.122.157.985	7.122.157.985	7.122.157.985	7.122.157.985	7.122.157.985
		CS 2018	7.122.157.985	7.122.157.985	7.122.157.985	7.122.157.985	7.122.157.985	7.122.157.985	7.122.157.985	7.122.157.985	7.122.157.985	7.122.157.985	7.122.157.985	7.122.157.985
CP 2019	7.103.030.600	7.103.030.600	7.103.030.600	7.103.030.600	7.103.030.600	7.103.030.600	7.103.030.600	7.103.030.600	7.103.030.600	7.103.030.600	7.103.030.600	7.103.030.600		
CS 2019	7.103.030.600	7.103.030.600	7.103.030.600	7.103.030.600	7.103.030.600	7.103.030.600	7.103.030.600	7.103.030.600	7.103.030.600	7.103.030.600	7.103.030.600	7.103.030.600		
2.1	Uscite allo sporto nell'istruzione universitaria (2.3.3)	RS 2011	20.196.690	20.196.690	20.196.690	20.196.690	20.196.690	20.196.690	20.196.690	20.196.690	20.196.690	20.196.690	20.196.690	
		CP 2011	239.267.972	239.267.972	239.267.972	239.267.972	239.267.972	239.267.972	239.267.972	239.267.972	239.267.972	239.267.972	239.267.972	
		CS 2011	239.267.972	239.267.972	239.267.972	239.267.972	239.267.972	239.267.972	239.267.972	239.267.972	239.267.972	239.267.972	239.267.972	
		CP 2016	245.690.222	245.690.222	245.690.222	245.690.222	245.690.222	245.690.222	245.690.222	245.690.222	245.690.222	245.690.222	245.690.222	
		CS 2016	245.690.222	245.690.222	245.690.222	245.690.222	245.690.222	245.690.222	245.690.222	245.690.222	245.690.222	245.690.222	245.690.222	
		CP 2019	245.690.222	245.690.222	245.690.222	245.690.222	245.690.222	245.690.222	245.690.222	245.690.222	245.690.222	245.690.222	245.690.222	
2.2	Materiale editoria, formazione tecnica, personale e Corsivi (2.7.2)	RS 2011	1.386.621	1.386.621	1.386.621	1.386.621	1.386.621	1.386.621	1.386.621	1.386.621	1.386.621	1.386.621	1.386.621	
		CP 2011	438.970.228	438.970.228	438.970.228	438.970.228	438.970.228	438.970.228	438.970.228	438.970.228	438.970.228	438.970.228	438.970.228	
		CS 2011	438.970.228	438.970.228	438.970.228	438.970.228	438.970.228	438.970.228	438.970.228	438.970.228	438.970.228	438.970.228	438.970.228	
		CP 2016	438.970.228	438.970.228	438.970.228	438.970.228	438.970.228	438.970.228	438.970.228	438.970.228	438.970.228	438.970.228	438.970.228	
		CS 2016	438.970.228	438.970.228	438.970.228	438.970.228	438.970.228	438.970.228	438.970.228	438.970.228	438.970.228	438.970.228	438.970.228	
		CP 2019	438.970.228	438.970.228	438.970.228	438.970.228	438.970.228	438.970.228	438.970.228	438.970.228	438.970.228	438.970.228	438.970.228	



MINISTERO DELL'ISTRUZIONE, DELL'UNIVERSITA' E DELLA RICERCA

(in Euro)

Unità di Voce	Voce/linea	Prognostica	Decreto di Legge di Bilancio Sezione II (per previsioni) art. 1, comma 1, lett. a) del D.L. n. 178 del 28/10/2015	Decreto di Legge di Bilancio di Bilancio (Legge di Bilancio) Sezione I (per previsioni) art. 1, comma 1, lett. a) del D.L. n. 178 del 28/10/2015	Decreto di Legge di Bilancio di Bilancio (Legge di Bilancio) Sezione II (per previsioni) art. 1, comma 1, lett. a) del D.L. n. 178 del 28/10/2015	Sezione II (previsioni) art. 1, comma 1, lett. a) del D.L. n. 178 del 28/10/2015	Sezione I (previsioni) art. 1, comma 1, lett. a) del D.L. n. 178 del 28/10/2015	Sezione II (previsioni) art. 1, comma 1, lett. a) del D.L. n. 178 del 28/10/2015	Sezione I (previsioni) art. 1, comma 1, lett. a) del D.L. n. 178 del 28/10/2015	Sezione II (previsioni) art. 1, comma 1, lett. a) del D.L. n. 178 del 28/10/2015	Sezione I (previsioni) art. 1, comma 1, lett. a) del D.L. n. 178 del 28/10/2015	Sezione II (previsioni) art. 1, comma 1, lett. a) del D.L. n. 178 del 28/10/2015	Sezione I (previsioni) art. 1, comma 1, lett. a) del D.L. n. 178 del 28/10/2015	Sezione II (previsioni) art. 1, comma 1, lett. a) del D.L. n. 178 del 28/10/2015	Sezione I (previsioni) art. 1, comma 1, lett. a) del D.L. n. 178 del 28/10/2015	Sezione II (previsioni) art. 1, comma 1, lett. a) del D.L. n. 178 del 28/10/2015				
2.1	Spesa universitaria e istituzioni universitarie (2.1.3)	CP 2017	193.642.033	79.000.000	193.642.033	7.056.868.907	193.642.033	7.056.868.907	193.642.033	7.056.868.907	193.642.033	7.056.868.907	193.642.033	7.056.868.907	193.642.033	7.056.868.907				
			CP 2018	7.368.745.103	394.000.000	7.462.745.103	7.056.868.907	7.462.745.103	7.056.868.907	7.462.745.103	7.056.868.907	7.462.745.103	7.056.868.907	7.462.745.103	7.056.868.907	7.462.745.103	7.056.868.907			
			CP 2019	7.368.745.103	394.000.000	7.462.745.103	7.056.868.907	7.462.745.103	7.056.868.907	7.462.745.103	7.056.868.907	7.462.745.103	7.056.868.907	7.462.745.103	7.056.868.907	7.462.745.103	7.056.868.907			
			CS 2017	7.368.745.103	394.000.000	7.462.745.103	7.056.868.907	7.462.745.103	7.056.868.907	7.462.745.103	7.056.868.907	7.462.745.103	7.056.868.907	7.462.745.103	7.056.868.907	7.462.745.103	7.056.868.907			
			CS 2018	7.368.745.103	394.000.000	7.462.745.103	7.056.868.907	7.462.745.103	7.056.868.907	7.462.745.103	7.056.868.907	7.462.745.103	7.056.868.907	7.462.745.103	7.056.868.907	7.462.745.103	7.056.868.907			
			CS 2019	7.368.745.103	394.000.000	7.462.745.103	7.056.868.907	7.462.745.103	7.056.868.907	7.462.745.103	7.056.868.907	7.462.745.103	7.056.868.907	7.462.745.103	7.056.868.907	7.462.745.103	7.056.868.907			
		CP 2017	191.211.858	15.000.000	191.211.858	2.270.453.957	191.211.858	2.270.453.957	191.211.858	2.270.453.957	191.211.858	2.270.453.957	191.211.858	2.270.453.957	191.211.858	2.270.453.957	191.211.858	2.270.453.957		
			CP 2018	2.283.953.957	15.000.000	2.283.953.957	2.283.953.957	2.283.953.957	2.283.953.957	2.283.953.957	2.283.953.957	2.283.953.957	2.283.953.957	2.283.953.957	2.283.953.957	2.283.953.957	2.283.953.957	2.283.953.957		
			CP 2019	2.283.953.957	15.000.000	2.283.953.957	2.283.953.957	2.283.953.957	2.283.953.957	2.283.953.957	2.283.953.957	2.283.953.957	2.283.953.957	2.283.953.957	2.283.953.957	2.283.953.957	2.283.953.957	2.283.953.957		
			CS 2017	2.283.953.957	15.000.000	2.283.953.957	2.283.953.957	2.283.953.957	2.283.953.957	2.283.953.957	2.283.953.957	2.283.953.957	2.283.953.957	2.283.953.957	2.283.953.957	2.283.953.957	2.283.953.957	2.283.953.957	2.283.953.957	
			CS 2018	2.283.953.957	15.000.000	2.283.953.957	2.283.953.957	2.283.953.957	2.283.953.957	2.283.953.957	2.283.953.957	2.283.953.957	2.283.953.957	2.283.953.957	2.283.953.957	2.283.953.957	2.283.953.957	2.283.953.957	2.283.953.957	
			CS 2019	2.283.953.957	15.000.000	2.283.953.957	2.283.953.957	2.283.953.957	2.283.953.957	2.283.953.957	2.283.953.957	2.283.953.957	2.283.953.957	2.283.953.957	2.283.953.957	2.283.953.957	2.283.953.957	2.283.953.957	2.283.953.957	
3.1	Ricerca scientifica e tecnologica (3.1.2)	CP 2017	191.211.858	15.000.000	191.211.858	2.270.453.957	191.211.858	2.270.453.957	191.211.858	2.270.453.957	191.211.858	2.270.453.957	191.211.858	2.270.453.957	191.211.858	2.270.453.957	191.211.858	2.270.453.957		
			CP 2018	2.283.953.957	15.000.000	2.283.953.957	2.283.953.957	2.283.953.957	2.283.953.957	2.283.953.957	2.283.953.957	2.283.953.957	2.283.953.957	2.283.953.957	2.283.953.957	2.283.953.957	2.283.953.957	2.283.953.957	2.283.953.957	
			CP 2019	2.283.953.957	15.000.000	2.283.953.957	2.283.953.957	2.283.953.957	2.283.953.957	2.283.953.957	2.283.953.957	2.283.953.957	2.283.953.957	2.283.953.957	2.283.953.957	2.283.953.957	2.283.953.957	2.283.953.957	2.283.953.957	
			CS 2017	2.283.953.957	15.000.000	2.283.953.957	2.283.953.957	2.283.953.957	2.283.953.957	2.283.953.957	2.283.953.957	2.283.953.957	2.283.953.957	2.283.953.957	2.283.953.957	2.283.953.957	2.283.953.957	2.283.953.957	2.283.953.957	2.283.953.957
			CS 2018	2.283.953.957	15.000.000	2.283.953.957	2.283.953.957	2.283.953.957	2.283.953.957	2.283.953.957	2.283.953.957	2.283.953.957	2.283.953.957	2.283.953.957	2.283.953.957	2.283.953.957	2.283.953.957	2.283.953.957	2.283.953.957	2.283.953.957
			CS 2019	2.283.953.957	15.000.000	2.283.953.957	2.283.953.957	2.283.953.957	2.283.953.957	2.283.953.957	2.283.953.957	2.283.953.957	2.283.953.957	2.283.953.957	2.283.953.957	2.283.953.957	2.283.953.957	2.283.953.957	2.283.953.957	2.283.953.957



MINISTERO DELL'ISTRUZIONE, DELL'UNIVERSITA' E DELLA RICERCA

(in Euro)

Unità di Voce	Descrizione	Decreto di Legge di Bilancio Sezione II (per previsioni) art. 10, comma 1	Stato di Bilancio di Bilancio (Legge di Bilancio) Sezione I (per previsioni) art. 10, comma 1	Divergenza (Legge di Bilancio) Sezione II (per previsioni) art. 10, comma 1	Sezione II (Variazioni che si propagano)	Sezione II (Previsioni risultanti dalla legge finanziaria)	Sezione I (Variazioni che si propagano)	Sezione I (Previsioni risultanti dalla legge finanziaria)	Sezione I (Previsioni risultanti dalla legge finanziaria)	Sezione I (Previsioni risultanti dalla legge finanziaria)	Sezione I (Previsioni risultanti dalla legge finanziaria)	
4.1	Servizi (1) (2) (3) (4) (5) (6) (7) (8) (9) (10) (11) (12) (13) (14) (15) (16) (17) (18) (19) (20) (21) (22) (23) (24) (25) (26) (27) (28) (29) (30) (31) (32) (33) (34) (35) (36) (37) (38) (39) (40) (41) (42) (43) (44) (45) (46) (47) (48) (49) (50) (51) (52) (53) (54) (55) (56) (57) (58) (59) (60) (61) (62) (63) (64) (65) (66) (67) (68) (69) (70) (71) (72) (73) (74) (75) (76) (77) (78) (79) (80) (81) (82) (83) (84) (85) (86) (87) (88) (89) (90) (91) (92) (93) (94) (95) (96) (97) (98) (99) (100)	CP 2017	32.143.295	32.143.295	32.143.295	32.143.295	32.143.295	32.143.295	32.143.295	32.143.295	32.143.295	
		CP 2018	82.455.823	82.455.823	82.455.823	82.455.823	82.455.823	82.455.823	82.455.823	82.455.823	82.455.823	82.455.823
		CP 2019	78.742.887	78.742.887	78.742.887	78.742.887	78.742.887	78.742.887	78.742.887	78.742.887	78.742.887	78.742.887
		CP 2017	410.881	410.881	410.881	410.881	410.881	410.881	410.881	410.881	410.881	410.881
		CP 2018	11.800.265	11.800.265	11.800.265	11.800.265	11.800.265	11.800.265	11.800.265	11.800.265	11.800.265	11.800.265
		CP 2019	13.362.026	13.362.026	13.362.026	13.362.026	13.362.026	13.362.026	13.362.026	13.362.026	13.362.026	13.362.026
		CP 2017	13.098.035	13.098.035	13.098.035	13.098.035	13.098.035	13.098.035	13.098.035	13.098.035	13.098.035	13.098.035
		CP 2018	13.360.035	13.360.035	13.360.035	13.360.035	13.360.035	13.360.035	13.360.035	13.360.035	13.360.035	13.360.035
		CP 2017	31.732.314	31.732.314	31.732.314	31.732.314	31.732.314	31.732.314	31.732.314	31.732.314	31.732.314	31.732.314
		CP 2018	70.956.058	70.956.058	70.956.058	70.956.058	70.956.058	70.956.058	70.956.058	70.956.058	70.956.058	70.956.058
CP 2019	65.360.861	65.360.861	65.360.861	65.360.861	65.360.861	65.360.861	65.360.861	65.360.861	65.360.861	65.360.861		
CP 2017	64.920.817	64.920.817	64.920.817	64.920.817	64.920.817	64.920.817	64.920.817	64.920.817	64.920.817	64.920.817		
CP 2018	64.920.817	64.920.817	64.920.817	64.920.817	64.920.817	64.920.817	64.920.817	64.920.817	64.920.817	64.920.817		
CP 2019	64.920.817	64.920.817	64.920.817	64.920.817	64.920.817	64.920.817	64.920.817	64.920.817	64.920.817	64.920.817		



RIEPILOGO

MINISTERO DELL'ISTRUZIONE, DELL'UNIVERSITA' E DELLA RICERCA



MINISTERO DISTRIBUZIONE DELL'UNIVERSITA' E DELLA RICERCA
BILANCIO PER ANNO

Ministero Programmi Azioni Titolo	Dinamica di legge di bilancio Sezione II C/P C/S		Emissione di legge di bilancio Sezione I C/P C/S		Obiettivo di legge di bilancio Sezione II C/P C/S		Sezione II Variazioni che si propongono		Sezione I Primitivi risultanti dopo la previdenza		Sezione I Variazioni che si propongono		Sezione I Primitivi risultanti dopo la previdenza		Sezione I Primitivi risultanti dopo la previdenza		Saldo atteso (Sez. I - Sez. II) Previsione della legge di bilancio 2017				
	RS	CP	RS	CP	RS	CP	RS	CP	RS	CP	RS	CP	RS	CP	RS	CP	RS	CP	RS	CP	
4. Missioni escluse (2)	RS	1.798.041.479																			
	CP 2017	45.548.417.667	907.050.000	45.875.467.667	907.050.000	5.000.000	5.000.000	46.575.417.667	46.575.417.667	26.000.000	26.000.000	26.000.000	26.000.000	46.549.417.667	46.549.417.667	46.176.467.668	46.176.467.668	46.176.467.668	46.176.467.668	46.176.467.668	46.176.467.668
	CP 2018	45.628.863.201	417.750.000	46.046.613.201	417.750.000			46.046.613.201	46.046.613.201			1.000.000	1.000.000	46.047.613.201	46.047.613.201	46.047.613.201	46.047.613.201	46.047.613.201	46.047.613.201	46.047.613.201	46.047.613.201
	CP 2019	45.628.863.202	417.750.000	46.046.613.202	417.750.000			46.046.613.202	46.046.613.202			1.000.000	1.000.000	46.047.613.202	46.047.613.202	46.047.613.202	46.047.613.202	46.047.613.202	46.047.613.202	46.047.613.202	46.047.613.202
	CP 2020	45.867.705.640	415.900.000	46.273.605.640	415.900.000			46.273.605.640	46.273.605.640			1.000.000	1.000.000	46.274.605.640	46.274.605.640	46.274.605.640	46.274.605.640	46.274.605.640	46.274.605.640	46.274.605.640	46.274.605.640
	CP 2021	45.867.705.640	415.900.000	46.273.605.640	415.900.000			46.273.605.640	46.273.605.640			1.000.000	1.000.000	46.274.605.640	46.274.605.640	46.274.605.640	46.274.605.640	46.274.605.640	46.274.605.640	46.274.605.640	46.274.605.640
3.1 Programmazione e coordinamento dei programmi scolastici (22.1)	RS	811.832.369																			
	CP 2017	573.629.444	40.000.000	613.629.444	40.000.000			613.629.444	613.629.444			2.000.000	2.000.000	615.629.444	615.629.444	615.629.444	615.629.444	615.629.444	615.629.444	615.629.444	615.629.444
	CP 2018	678.829.140	40.000.000	718.829.140	40.000.000			718.829.140	718.829.140			2.000.000	2.000.000	720.829.140	720.829.140	720.829.140	720.829.140	720.829.140	720.829.140	720.829.140	720.829.140
	CP 2019	750.154.162	40.000.000	790.154.162	40.000.000			790.154.162	790.154.162			2.000.000	2.000.000	792.154.162	792.154.162	792.154.162	792.154.162	792.154.162	792.154.162	792.154.162	792.154.162
	CP 2020	876.690.883	40.000.000	916.690.883	40.000.000			916.690.883	916.690.883			2.000.000	2.000.000	918.690.883	918.690.883	918.690.883	918.690.883	918.690.883	918.690.883	918.690.883	918.690.883
	CP 2021	876.690.883	40.000.000	916.690.883	40.000.000			916.690.883	916.690.883			2.000.000	2.000.000	918.690.883	918.690.883	918.690.883	918.690.883	918.690.883	918.690.883	918.690.883	918.690.883
Spese di personale per il programma	RS	44																			
	CP 2017	3.114.150		3.114.150				3.114.150	3.114.150			44	44	3.114.150	3.114.150	3.114.150	3.114.150	3.114.150	3.114.150	3.114.150	3.114.150
	CP 2018	3.110.000		3.110.000				3.110.000	3.110.000			44	44	3.110.000	3.110.000	3.110.000	3.110.000	3.110.000	3.110.000	3.110.000	3.110.000
	CP 2019	3.106.289		3.106.289				3.106.289	3.106.289			44	44	3.106.289	3.106.289	3.106.289	3.106.289	3.106.289	3.106.289	3.106.289	3.106.289
	CP 2020	3.106.289		3.106.289				3.106.289	3.106.289			44	44	3.106.289	3.106.289	3.106.289	3.106.289	3.106.289	3.106.289	3.106.289	3.106.289
	CP 2021	3.106.289		3.106.289				3.106.289	3.106.289			44	44	3.106.289	3.106.289	3.106.289	3.106.289	3.106.289	3.106.289	3.106.289	3.106.289
Spese correnti	RS	44																			
	CP 2017	3.114.150		3.114.150				3.114.150	3.114.150			44	44	3.114.150	3.114.150	3.114.150	3.114.150	3.114.150	3.114.150	3.114.150	3.114.150
	CP 2018	3.110.000		3.110.000				3.110.000	3.110.000			44	44	3.110.000	3.110.000	3.110.000	3.110.000	3.110.000	3.110.000	3.110.000	3.110.000
	CP 2019	3.106.289		3.106.289				3.106.289	3.106.289			44	44	3.106.289	3.106.289	3.106.289	3.106.289	3.106.289	3.106.289	3.106.289	3.106.289
	CP 2020	3.106.289		3.106.289				3.106.289	3.106.289			44	44	3.106.289	3.106.289	3.106.289	3.106.289	3.106.289	3.106.289	3.106.289	3.106.289
	CP 2021	3.106.289		3.106.289				3.106.289	3.106.289			44	44	3.106.289	3.106.289	3.106.289	3.106.289	3.106.289	3.106.289	3.106.289	3.106.289



MINISTERO DISTRIBUZIONE DELL'UNIVERSITA' E DELLA RICERCA
BILANCIO PER AZIONE

Misure di spesa	Dinamica di legge di bilancio		Effetti finanziari di bilancio		Obiettivi di legge di bilancio		Sezioni II		Sezioni I		Sezioni I		Sezioni I		C/O/0102
	RS	CP	RS	CP	RS	CP	RS	CP	RS	CP	RS	CP	RS	CP	
Interventi per la sicurezza nella ricerca visti e per l'edilizia scolastica	RS	240.445.144	743.455.144	240.445.144	743.455.144	240.445.144	743.455.144	240.445.144	743.455.144	240.445.144	743.455.144	240.445.144	743.455.144	240.445.144	240.445.144
	CP	1.36.546.814	1.36.546.814	1.36.546.814	1.36.546.814	1.36.546.814	1.36.546.814	1.36.546.814	1.36.546.814	1.36.546.814	1.36.546.814	1.36.546.814	1.36.546.814	1.36.546.814	1.36.546.814
	CS	236.556.814	236.556.814	236.556.814	236.556.814	236.556.814	236.556.814	236.556.814	236.556.814	236.556.814	236.556.814	236.556.814	236.556.814	236.556.814	236.556.814
	CP	240.445.908	240.445.908	240.445.908	240.445.908	240.445.908	240.445.908	240.445.908	240.445.908	240.445.908	240.445.908	240.445.908	240.445.908	240.445.908	240.445.908
	CS	240.945.908	240.945.908	240.945.908	240.945.908	240.945.908	240.945.908	240.945.908	240.945.908	240.945.908	240.945.908	240.945.908	240.945.908	240.945.908	240.945.908
	CP	306.222.488	306.222.488	306.222.488	306.222.488	306.222.488	306.222.488	306.222.488	306.222.488	306.222.488	306.222.488	306.222.488	306.222.488	306.222.488	306.222.488
	CS	306.222.488	306.222.488	306.222.488	306.222.488	306.222.488	306.222.488	306.222.488	306.222.488	306.222.488	306.222.488	306.222.488	306.222.488	306.222.488	306.222.488
Spese correnti	RS	7.374.207	7.374.207	7.374.207	7.374.207	7.374.207	7.374.207	7.374.207	7.374.207	7.374.207	7.374.207	7.374.207	7.374.207	7.374.207	7.374.207
	CP	6.438.023	6.438.023	6.438.023	6.438.023	6.438.023	6.438.023	6.438.023	6.438.023	6.438.023	6.438.023	6.438.023	6.438.023	6.438.023	6.438.023
	CS	6.438.023	6.438.023	6.438.023	6.438.023	6.438.023	6.438.023	6.438.023	6.438.023	6.438.023	6.438.023	6.438.023	6.438.023	6.438.023	6.438.023
	CP	10.787.117	10.787.117	10.787.117	10.787.117	10.787.117	10.787.117	10.787.117	10.787.117	10.787.117	10.787.117	10.787.117	10.787.117	10.787.117	10.787.117
	CS	10.787.117	10.787.117	10.787.117	10.787.117	10.787.117	10.787.117	10.787.117	10.787.117	10.787.117	10.787.117	10.787.117	10.787.117	10.787.117	10.787.117
	CP	10.783.697	10.783.697	10.783.697	10.783.697	10.783.697	10.783.697	10.783.697	10.783.697	10.783.697	10.783.697	10.783.697	10.783.697	10.783.697	10.783.697
	CS	10.783.697	10.783.697	10.783.697	10.783.697	10.783.697	10.783.697	10.783.697	10.783.697	10.783.697	10.783.697	10.783.697	10.783.697	10.783.697	10.783.697
Accesso in comodato d'uso	RS	250.030.077	250.030.077	250.030.077	250.030.077	250.030.077	250.030.077	250.030.077	250.030.077	250.030.077	250.030.077	250.030.077	250.030.077	250.030.077	250.030.077
	CP	130.148.791	130.148.791	130.148.791	130.148.791	130.148.791	130.148.791	130.148.791	130.148.791	130.148.791	130.148.791	130.148.791	130.148.791	130.148.791	130.148.791
	CS	230.148.791	230.148.791	230.148.791	230.148.791	230.148.791	230.148.791	230.148.791	230.148.791	230.148.791	230.148.791	230.148.791	230.148.791	230.148.791	230.148.791
	CP	230.148.791	230.148.791	230.148.791	230.148.791	230.148.791	230.148.791	230.148.791	230.148.791	230.148.791	230.148.791	230.148.791	230.148.791	230.148.791	230.148.791
	CS	230.148.791	230.148.791	230.148.791	230.148.791	230.148.791	230.148.791	230.148.791	230.148.791	230.148.791	230.148.791	230.148.791	230.148.791	230.148.791	230.148.791
	CP	294.438.791	294.438.791	294.438.791	294.438.791	294.438.791	294.438.791	294.438.791	294.438.791	294.438.791	294.438.791	294.438.791	294.438.791	294.438.791	294.438.791
	CS	294.438.791	294.438.791	294.438.791	294.438.791	294.438.791	294.438.791	294.438.791	294.438.791	294.438.791	294.438.791	294.438.791	294.438.791	294.438.791	294.438.791
Supporto alla programmazione e al completamento dell'attuale scolarità	RS	566.046.122	566.046.122	566.046.122	566.046.122	566.046.122	566.046.122	566.046.122	566.046.122	566.046.122	566.046.122	566.046.122	566.046.122	566.046.122	566.046.122
	CP	401.533.638	401.533.638	401.533.638	401.533.638	401.533.638	401.533.638	401.533.638	401.533.638	401.533.638	401.533.638	401.533.638	401.533.638	401.533.638	401.533.638
	CS	401.533.638	401.533.638	401.533.638	401.533.638	401.533.638	401.533.638	401.533.638	401.533.638	401.533.638	401.533.638	401.533.638	401.533.638	401.533.638	401.533.638
	CP	473.715.523	473.715.523	473.715.523	473.715.523	473.715.523	473.715.523	473.715.523	473.715.523	473.715.523	473.715.523	473.715.523	473.715.523	473.715.523	473.715.523
	CS	473.715.523	473.715.523	473.715.523	473.715.523	473.715.523	473.715.523	473.715.523	473.715.523	473.715.523	473.715.523	473.715.523	473.715.523	473.715.523	473.715.523
	CP	534.005.658	534.005.658	534.005.658	534.005.658	534.005.658	534.005.658	534.005.658	534.005.658	534.005.658	534.005.658	534.005.658	534.005.658	534.005.658	534.005.658
	CS	534.005.658	534.005.658	534.005.658	534.005.658	534.005.658	534.005.658	534.005.658	534.005.658	534.005.658	534.005.658	534.005.658	534.005.658	534.005.658	534.005.658



MINISTERO DISTRIBUZIONE, DELL'UNIVERSITA' E DELLA RICERCA
BILANCIO PER ANNO

Misure di gestione Attività Titolo	in Euro										C7070193
	Davanti a legge di bilancio 2017 Sezione II C/P C/S	Ente finanziario di bilancio Sezione I C/P C/S	Obiettivo di legge di bilancio integrato (Sec. II - Sez. II) C/P C/S	Sezione II variazioni della proposizione	Sezione II Principali mutamenti rispetto preliminare	Sezione II Variazioni della proposizione	Sezione I Principali mutamenti rispetto preliminare	Sezione I Principali mutamenti rispetto preliminare	Sezione I Principali mutamenti rispetto preliminare	Saldo definitivo (Sec. I - Sez. II) C/P C/S	
Spese correnti	RS	475.968.173	475.968.173	475.968.173	475.968.173	475.968.173	475.968.173	475.968.173	475.968.173	475.968.173	475.968.173
	CP 2017	401.533.658	401.000.000	541.533.658	401.000.000	401.533.658	401.533.658	401.533.658	401.533.658	401.533.658	549.533.658
	CS	401.533.658	401.000.000	541.533.658	401.000.000	401.533.658	401.533.658	401.533.658	401.533.658	401.533.658	549.533.658
	CP 2018	475.715.523	400.000.000	875.715.523	400.000.000	475.715.523	400.000.000	475.715.523	400.000.000	475.715.523	875.715.523
	CS	475.715.523	400.000.000	875.715.523	400.000.000	475.715.523	400.000.000	475.715.523	400.000.000	475.715.523	875.715.523
Spese in conto capitale	RS	538.065.958	400.000.000	938.065.958	400.000.000	538.065.958	400.000.000	538.065.958	400.000.000	538.065.958	938.065.958
	CP 2017	401.000.000	400.000.000	401.000.000	400.000.000	401.000.000	400.000.000	401.000.000	400.000.000	401.000.000	401.000.000
	CS	401.000.000	400.000.000	401.000.000	400.000.000	401.000.000	400.000.000	401.000.000	400.000.000	401.000.000	401.000.000
	CP 2018	137.065.958	400.000.000	538.065.958	400.000.000	137.065.958	400.000.000	137.065.958	400.000.000	137.065.958	538.065.958
	CS	137.065.958	400.000.000	538.065.958	400.000.000	137.065.958	400.000.000	137.065.958	400.000.000	137.065.958	538.065.958
Sostegno all'innovazione e all'imprenditoria	RS	1.130.069	1.130.069	1.130.069	1.130.069	1.130.069	1.130.069	1.130.069	1.130.069	1.130.069	1.130.069
	CP 2017	30.384.872	400.000.000	30.384.872	400.000.000	30.384.872	400.000.000	30.384.872	400.000.000	30.384.872	30.384.872
	CS	30.384.872	400.000.000	30.384.872	400.000.000	30.384.872	400.000.000	30.384.872	400.000.000	30.384.872	30.384.872
	CP 2018	30.384.872	400.000.000	30.384.872	400.000.000	30.384.872	400.000.000	30.384.872	400.000.000	30.384.872	30.384.872
	CS	30.384.872	400.000.000	30.384.872	400.000.000	30.384.872	400.000.000	30.384.872	400.000.000	30.384.872	30.384.872
	CP 2019	30.384.872	400.000.000	30.384.872	400.000.000	30.384.872	400.000.000	30.384.872	400.000.000	30.384.872	30.384.872
	CS	30.384.872	400.000.000	30.384.872	400.000.000	30.384.872	400.000.000	30.384.872	400.000.000	30.384.872	30.384.872
	CP 2017	1.097.698	1.097.698	1.097.698	1.097.698	1.097.698	1.097.698	1.097.698	1.097.698	1.097.698	1.097.698
	CS	1.097.698	1.097.698	1.097.698	1.097.698	1.097.698	1.097.698	1.097.698	1.097.698	1.097.698	1.097.698
	CP 2018	17.363.662	17.363.662	17.363.662	17.363.662	17.363.662	17.363.662	17.363.662	17.363.662	17.363.662	17.363.662
CS	17.363.662	17.363.662	17.363.662	17.363.662	17.363.662	17.363.662	17.363.662	17.363.662	17.363.662	17.363.662	
CP 2019	17.363.662	17.363.662	17.363.662	17.363.662	17.363.662	17.363.662	17.363.662	17.363.662	17.363.662	17.363.662	
CS	17.363.662	17.363.662	17.363.662	17.363.662	17.363.662	17.363.662	17.363.662	17.363.662	17.363.662	17.363.662	



MINISTERO DISTRIBUZIONE, DELL'UNIVERSITA' E DELLA RICERCA
BILANCIO PER AZIONE

Misure di gestione Azioni (Tito)	Data di legge di bilancio o decreto di prorogatio- ne di spesa	Efficacia finanziaria di bilancio (Sez. I - Sez. II) per precedenti esercizi di bilancio	Obiettivo di legge di bilancio integrato (Sez. I - Sez. II) per precedenti esercizi di bilancio	Sezioni II variazioni di bilancio proporzionale	Sezioni II Primari e risultanti dopo la prorogatio- ne	Sezioni II variazioni di bilancio proporzionale	Sezioni I (Nota dei mutamenti capitale proprio) nota	Bilancio allegato (Sez. I - Sez. II) per la legge di bilancio
Spese in conto capitale	MS 2017	04/17/1	N° 470	€€	€€	€€	€€	€€
	CP 2017	15/10/17/260	15/03/260	€€	€€	€€	€€	15/03/260
	CS 2017	15/10/17/260	15/03/260	€€	€€	€€	€€	15/03/260
	CP 2018	15/10/17/260	15/03/260	€€	€€	€€	€€	15/03/260
	CS 2018	15/10/17/260	15/03/260	€€	€€	€€	€€	15/03/260
	CP 2019	15/10/17/260	15/03/260	€€	€€	€€	€€	15/03/260
	CS 2019	15/10/17/260	15/03/260	€€	€€	€€	€€	15/03/260
	MS 2017	€€	€€	€€	€€	€€	€€	€€
	CP 2017	€€	€€	€€	€€	€€	€€	€€
	CS 2017	€€	€€	€€	€€	€€	€€	€€
AZIONE INEC (CANTO OMOGRAFICA)	MS 2017	€€	€€	€€	€€	€€	€€	€€
	CP 2017	€€	€€	€€	€€	€€	€€	€€
	CS 2017	€€	€€	€€	€€	€€	€€	€€
	MS 2018	€€	€€	€€	€€	€€	€€	€€
	CP 2018	€€	€€	€€	€€	€€	€€	€€
	CS 2018	€€	€€	€€	€€	€€	€€	€€
	MS 2019	€€	€€	€€	€€	€€	€€	€€
	CP 2019	€€	€€	€€	€€	€€	€€	€€
	CS 2019	€€	€€	€€	€€	€€	€€	€€
	MS 2019	€€	€€	€€	€€	€€	€€	€€
Altre azioni	MS 2017	€€	€€	€€	€€	€€	€€	€€
	CP 2017	€€	€€	€€	€€	€€	€€	€€
	CS 2017	€€	€€	€€	€€	€€	€€	€€
	MS 2018	€€	€€	€€	€€	€€	€€	€€
	CP 2018	€€	€€	€€	€€	€€	€€	€€
	CS 2018	€€	€€	€€	€€	€€	€€	€€
	MS 2019	€€	€€	€€	€€	€€	€€	€€
	CP 2019	€€	€€	€€	€€	€€	€€	€€
	CS 2019	€€	€€	€€	€€	€€	€€	€€
	MS 2019	€€	€€	€€	€€	€€	€€	€€



MINISTERO DISTRIBUZIONE DELL'UNIVERSITA' E DELLA RICERCA
BILANCIO PER ANNO

Misure di gestione Azioni Titolo	Dati di legge di bilancio		Esecuzione di legge di bilancio		Dati di legge di bilancio		Esecuzione di legge di bilancio		Dati di legge di bilancio		Esecuzione di legge di bilancio			
	CP	CS	CP	CS	CP	CS	CP	CS	CP	CS	CP	CS		
1.2 Mancata parte sviluppo del sistema informativo scientifico e per il grado PhD (20,6)	RS	17.641.899	17.641.899	CP	259.487.051	259.487.051	CS	259.487.052	CP	251.348.661	251.348.662	CS	242.868.578	242.868.578
	RS	11.647.801	11.647.801	CP	11.647.801	11.647.801	CS	11.647.801	CP	11.647.801	11.647.801	CS	11.647.801	11.647.801
	RS	11.647.801	11.647.801	CP	11.647.801	11.647.801	CS	11.647.801	CP	11.647.801	11.647.801	CS	11.647.801	11.647.801
	RS	11.647.801	11.647.801	CP	11.647.801	11.647.801	CS	11.647.801	CP	11.647.801	11.647.801	CS	11.647.801	11.647.801
	RS	11.647.801	11.647.801	CP	11.647.801	11.647.801	CS	11.647.801	CP	11.647.801	11.647.801	CS	11.647.801	11.647.801
	RS	11.647.801	11.647.801	CP	11.647.801	11.647.801	CS	11.647.801	CP	11.647.801	11.647.801	CS	11.647.801	11.647.801
	RS	11.647.801	11.647.801	CP	11.647.801	11.647.801	CS	11.647.801	CP	11.647.801	11.647.801	CS	11.647.801	11.647.801
	RS	11.647.801	11.647.801	CP	11.647.801	11.647.801	CS	11.647.801	CP	11.647.801	11.647.801	CS	11.647.801	11.647.801
	RS	11.647.801	11.647.801	CP	11.647.801	11.647.801	CS	11.647.801	CP	11.647.801	11.647.801	CS	11.647.801	11.647.801
	RS	11.647.801	11.647.801	CP	11.647.801	11.647.801	CS	11.647.801	CP	11.647.801	11.647.801	CS	11.647.801	11.647.801
Spese a portabilità per il periodo	RS	0.000.000	0.000.000	CP	0.000.000	0.000.000	CS	0.000.000	CP	0.000.000	0.000.000	CS	0.000.000	0.000.000
	RS	0.000.000	0.000.000	CP	0.000.000	0.000.000	CS	0.000.000	CP	0.000.000	0.000.000	CS	0.000.000	0.000.000
	RS	0.000.000	0.000.000	CP	0.000.000	0.000.000	CS	0.000.000	CP	0.000.000	0.000.000	CS	0.000.000	0.000.000
	RS	0.000.000	0.000.000	CP	0.000.000	0.000.000	CS	0.000.000	CP	0.000.000	0.000.000	CS	0.000.000	0.000.000
	RS	0.000.000	0.000.000	CP	0.000.000	0.000.000	CS	0.000.000	CP	0.000.000	0.000.000	CS	0.000.000	0.000.000
	RS	0.000.000	0.000.000	CP	0.000.000	0.000.000	CS	0.000.000	CP	0.000.000	0.000.000	CS	0.000.000	0.000.000
	RS	0.000.000	0.000.000	CP	0.000.000	0.000.000	CS	0.000.000	CP	0.000.000	0.000.000	CS	0.000.000	0.000.000
	RS	0.000.000	0.000.000	CP	0.000.000	0.000.000	CS	0.000.000	CP	0.000.000	0.000.000	CS	0.000.000	0.000.000
	RS	0.000.000	0.000.000	CP	0.000.000	0.000.000	CS	0.000.000	CP	0.000.000	0.000.000	CS	0.000.000	0.000.000
	RS	0.000.000	0.000.000	CP	0.000.000	0.000.000	CS	0.000.000	CP	0.000.000	0.000.000	CS	0.000.000	0.000.000
Prestazioni e collegio di università di adempimento, inclusa la tabella delle variazioni finanziarie	RS	0.000.000	0.000.000	CP	121.008.721	121.008.721	CS	121.008.722	CP	119.074.302	119.074.302	CS	120.741.221	120.741.221
	RS	0.000.000	0.000.000	CP	121.008.721	121.008.721	CS	121.008.722	CP	119.074.302	119.074.302	CS	120.741.221	120.741.221
	RS	0.000.000	0.000.000	CP	121.008.721	121.008.721	CS	121.008.722	CP	119.074.302	119.074.302	CS	120.741.221	120.741.221
	RS	0.000.000	0.000.000	CP	121.008.721	121.008.721	CS	121.008.722	CP	119.074.302	119.074.302	CS	120.741.221	120.741.221
	RS	0.000.000	0.000.000	CP	121.008.721	121.008.721	CS	121.008.722	CP	119.074.302	119.074.302	CS	120.741.221	120.741.221
	RS	0.000.000	0.000.000	CP	121.008.721	121.008.721	CS	121.008.722	CP	119.074.302	119.074.302	CS	120.741.221	120.741.221
	RS	0.000.000	0.000.000	CP	121.008.721	121.008.721	CS	121.008.722	CP	119.074.302	119.074.302	CS	120.741.221	120.741.221
	RS	0.000.000	0.000.000	CP	121.008.721	121.008.721	CS	121.008.722	CP	119.074.302	119.074.302	CS	120.741.221	120.741.221
	RS	0.000.000	0.000.000	CP	121.008.721	121.008.721	CS	121.008.722	CP	119.074.302	119.074.302	CS	120.741.221	120.741.221
	RS	0.000.000	0.000.000	CP	121.008.721	121.008.721	CS	121.008.722	CP	119.074.302	119.074.302	CS	120.741.221	120.741.221



MINISTERO DISTRIBUZIONE DELL'UNIVERSITA' E DELLA RICERCA
BILANCIO PER ANNO
in Euro

Materia di competenza Azioni Titolo	Dovuto a legge di bilancio 2017		Eriti finanziati di bilancio 2017		Dovuto a legge di bilancio Integrato (Sec II - Sec II) per procedure di bilancio		Sezioni II variazioni chi a disposizione		Sezioni I Pluriennale risultati dopo le procedure		Sezioni I variazioni chi a disposizione		Sezioni I Pluriennale risultati dopo le procedure		Sezioni I Pluriennale risultati dopo le procedure		Sezioni I Pluriennale risultati dopo le procedure		
	RS	CP	RS	CP	RS	CP	RS	CP	RS	CP	RS	CP	RS	CP	RS	CP	RS	CP	
Spese correnti	RS	1.201.846	1.201.846	1.201.846	1.201.846	1.201.846	1.201.846	1.201.846	1.201.846	1.201.846	1.201.846	1.201.846	1.201.846	1.201.846	1.201.846	1.201.846	1.201.846	1.201.846	
	CP	1.201.846	1.201.846	1.201.846	1.201.846	1.201.846	1.201.846	1.201.846	1.201.846	1.201.846	1.201.846	1.201.846	1.201.846	1.201.846	1.201.846	1.201.846	1.201.846	1.201.846	
	CS																		
	RS	119.051.665	119.051.665	119.051.665	119.051.665	119.051.665	119.051.665	119.051.665	119.051.665	119.051.665	119.051.665	119.051.665	119.051.665	119.051.665	119.051.665	119.051.665	119.051.665	119.051.665	
	CP	119.051.665	119.051.665	119.051.665	119.051.665	119.051.665	119.051.665	119.051.665	119.051.665	119.051.665	119.051.665	119.051.665	119.051.665	119.051.665	119.051.665	119.051.665	119.051.665	119.051.665	
	CS																		
	RS	120.718.584	120.718.584	120.718.584	120.718.584	120.718.584	120.718.584	120.718.584	120.718.584	120.718.584	120.718.584	120.718.584	120.718.584	120.718.584	120.718.584	120.718.584	120.718.584	120.718.584	
	CP	120.718.584	120.718.584	120.718.584	120.718.584	120.718.584	120.718.584	120.718.584	120.718.584	120.718.584	120.718.584	120.718.584	120.718.584	120.718.584	120.718.584	120.718.584	120.718.584	120.718.584	
	CS																		
	Spese in conto capitale	RS	2.044	2.044	2.044	2.044	2.044	2.044	2.044	2.044	2.044	2.044	2.044	2.044	2.044	2.044	2.044	2.044	2.044
CP		22.637	22.637	22.637	22.637	22.637	22.637	22.637	22.637	22.637	22.637	22.637	22.637	22.637	22.637	22.637	22.637	22.637	
CS		22.637	22.637	22.637	22.637	22.637	22.637	22.637	22.637	22.637	22.637	22.637	22.637	22.637	22.637	22.637	22.637	22.637	
RS		22.637	22.637	22.637	22.637	22.637	22.637	22.637	22.637	22.637	22.637	22.637	22.637	22.637	22.637	22.637	22.637	22.637	22.637
CP		22.637	22.637	22.637	22.637	22.637	22.637	22.637	22.637	22.637	22.637	22.637	22.637	22.637	22.637	22.637	22.637	22.637	22.637
CS																			
RS		1.639.504	1.639.504	1.639.504	1.639.504	1.639.504	1.639.504	1.639.504	1.639.504	1.639.504	1.639.504	1.639.504	1.639.504	1.639.504	1.639.504	1.639.504	1.639.504	1.639.504	
CP		1.639.504	1.639.504	1.639.504	1.639.504	1.639.504	1.639.504	1.639.504	1.639.504	1.639.504	1.639.504	1.639.504	1.639.504	1.639.504	1.639.504	1.639.504	1.639.504	1.639.504	
CS																			
LORO CHE DEPENDONO DALLA STRUTTURAZIONE DELL'USO DI FONDI DI INVESTIMENTO		RS	1.639.504	1.639.504	1.639.504	1.639.504	1.639.504	1.639.504	1.639.504	1.639.504	1.639.504	1.639.504	1.639.504	1.639.504	1.639.504	1.639.504	1.639.504	1.639.504	1.639.504
	CP	1.639.504	1.639.504	1.639.504	1.639.504	1.639.504	1.639.504	1.639.504	1.639.504	1.639.504	1.639.504	1.639.504	1.639.504	1.639.504	1.639.504	1.639.504	1.639.504	1.639.504	
	CS																		
	RS	1.639.504	1.639.504	1.639.504	1.639.504	1.639.504	1.639.504	1.639.504	1.639.504	1.639.504	1.639.504	1.639.504	1.639.504	1.639.504	1.639.504	1.639.504	1.639.504	1.639.504	
	CP	1.639.504	1.639.504	1.639.504	1.639.504	1.639.504	1.639.504	1.639.504	1.639.504	1.639.504	1.639.504	1.639.504	1.639.504	1.639.504	1.639.504	1.639.504	1.639.504	1.639.504	
	CS																		
	RS	1.051.450	1.051.450	1.051.450	1.051.450	1.051.450	1.051.450	1.051.450	1.051.450	1.051.450	1.051.450	1.051.450	1.051.450	1.051.450	1.051.450	1.051.450	1.051.450	1.051.450	
	CP	1.051.450	1.051.450	1.051.450	1.051.450	1.051.450	1.051.450	1.051.450	1.051.450	1.051.450	1.051.450	1.051.450	1.051.450	1.051.450	1.051.450	1.051.450	1.051.450	1.051.450	
	CS																		
	RS	1.051.450	1.051.450	1.051.450	1.051.450	1.051.450	1.051.450	1.051.450	1.051.450	1.051.450	1.051.450	1.051.450	1.051.450	1.051.450	1.051.450	1.051.450	1.051.450	1.051.450	
CP	1.051.450	1.051.450	1.051.450	1.051.450	1.051.450	1.051.450	1.051.450	1.051.450	1.051.450	1.051.450	1.051.450	1.051.450	1.051.450	1.051.450	1.051.450	1.051.450	1.051.450		
CS																			



MINISTERO DISTRIBUZIONE, DELL'UNIVERSITA' E DELLA RICERCA
BILANCIO PER ANNI

Ministero distribuzione Università Ricerca Tutto	in Euro										
	Divisione di legge di bilancio Sezione II ovvero Sezione I ovvero Sezione II	Ente finanziato di legge Sezione I Sezione II	Obiettivo di legge di bilancio Integrato (Sec. II - Sez. II) Sezione I Sezione II	Sezione II variazioni di legge proposizione	Sezione I Prestazioni realizzate dopo la presentazione	Sezione II variazioni di legge proposizione	Sezione I Prestazioni realizzate dopo la presentazione	Sezione II variazioni di legge proposizione	Sezione I Prestazioni realizzate dopo la presentazione	Sezione II variazioni di legge proposizione	Bilancio definitivo (Sec. I - Sez. II) Prestazioni realizzate dopo la presentazione
Spese in conto capitale	RS	7.048	7.048	7.048	7.048	7.048	7.048	7.048	7.048	7.048	7.048
	CP 2017	22.635	22.635	22.635	22.635	22.635	22.635	22.635	22.635	22.635	22.635
	CS	22.635	22.635	22.635	22.635	22.635	22.635	22.635	22.635	22.635	22.635
	CP 2018	22.635	22.635	22.635	22.635	22.635	22.635	22.635	22.635	22.635	22.635
	CS	22.635	22.635	22.635	22.635	22.635	22.635	22.635	22.635	22.635	22.635
	CP 2019	22.635	22.635	22.635	22.635	22.635	22.635	22.635	22.635	22.635	22.635
Uffici, strutture e personale di base	RS	802.770	802.770	802.770	802.770	802.770	802.770	802.770	802.770	802.770	802.770
	CP 2017	2.629.105	2.629.105	2.629.105	2.629.105	2.629.105	2.629.105	2.629.105	2.629.105	2.629.105	2.629.105
	CS	2.629.105	2.629.105	2.629.105	2.629.105	2.629.105	2.629.105	2.629.105	2.629.105	2.629.105	2.629.105
	CP 2018	2.691.951	2.691.951	2.691.951	2.691.951	2.691.951	2.691.951	2.691.951	2.691.951	2.691.951	2.691.951
	CS	2.691.951	2.691.951	2.691.951	2.691.951	2.691.951	2.691.951	2.691.951	2.691.951	2.691.951	2.691.951
	CP 2019	2.621.606	2.621.606	2.621.606	2.621.606	2.621.606	2.621.606	2.621.606	2.621.606	2.621.606	2.621.606
Altre risorse	RS	801.751	801.751	801.751	801.751	801.751	801.751	801.751	801.751	801.751	801.751
	CP 2017	2.006.470	2.006.470	2.006.470	2.006.470	2.006.470	2.006.470	2.006.470	2.006.470	2.006.470	2.006.470
	CS	2.006.470	2.006.470	2.006.470	2.006.470	2.006.470	2.006.470	2.006.470	2.006.470	2.006.470	2.006.470
	CP 2018	2.969.816	2.969.816	2.969.816	2.969.816	2.969.816	2.969.816	2.969.816	2.969.816	2.969.816	2.969.816
	CS	2.969.816	2.969.816	2.969.816	2.969.816	2.969.816	2.969.816	2.969.816	2.969.816	2.969.816	2.969.816
	CP 2019	2.998.970	2.998.970	2.998.970	2.998.970	2.998.970	2.998.970	2.998.970	2.998.970	2.998.970	2.998.970
Spese in conto capitale	RS	2.048	2.048	2.048	2.048	2.048	2.048	2.048	2.048	2.048	2.048
	CP 2017	22.635	22.635	22.635	22.635	22.635	22.635	22.635	22.635	22.635	22.635
	CS	22.635	22.635	22.635	22.635	22.635	22.635	22.635	22.635	22.635	22.635
	CP 2018	22.635	22.635	22.635	22.635	22.635	22.635	22.635	22.635	22.635	22.635
	CS	22.635	22.635	22.635	22.635	22.635	22.635	22.635	22.635	22.635	22.635
	CP 2019	22.635	22.635	22.635	22.635	22.635	22.635	22.635	22.635	22.635	22.635



MINISTERO DISTRIBUZIONE DELL'UNIVERSITA' E DELLA RICERCA
BILANCIO PER AZIONE

Maturità di spesa Azioni Titolo	Divisione di legge di bilancio Sezione II o di personale o di erogazione	Ente finanziario di bilancio Sezione I o di personale o di erogazione	Dispositivo di legge di bilancio Integrale (Sec. II - Sez. II) o di personale o di erogazione	Sezione II variazioni da propensione	Sezione I Principali mutamenti da propensione	Sezione I Variazioni da propensione	Sezione I Principali mutamenti da propensione	Sezione II Principali mutamenti da propensione	Saldo attuale (Sec. I - Sez. II) Principali mutamenti da propensione	C707018
Sostegno alle famiglie per il diritto alla vita	RS	144.063.807	144.063.807	144.063.807	144.063.807	144.063.807	144.063.807	144.063.807	144.063.807	144.063.807
	CP 2017	114.062.937	114.062.937	114.062.937	114.062.937	114.062.937	114.062.937	114.062.937	114.062.937	114.062.937
	CS	114.062.937	114.062.937	114.062.937	114.062.937	114.062.937	114.062.937	114.062.937	114.062.937	114.062.937
	CP 2018	114.063.800	114.063.800	114.063.800	114.063.800	114.063.800	114.063.800	114.063.800	114.063.800	114.063.800
	CS	114.063.800	114.063.800	114.063.800	114.063.800	114.063.800	114.063.800	114.063.800	114.063.800	114.063.800
Spese correnti	RS	104.065.427	104.065.427	104.065.427	104.065.427	104.065.427	104.065.427	104.065.427	104.065.427	104.065.427
	CP 2017	104.065.427	104.065.427	104.065.427	104.065.427	104.065.427	104.065.427	104.065.427	104.065.427	104.065.427
	CS	104.065.427	104.065.427	104.065.427	104.065.427	104.065.427	104.065.427	104.065.427	104.065.427	104.065.427
	CP 2018	104.065.427	104.065.427	104.065.427	104.065.427	104.065.427	104.065.427	104.065.427	104.065.427	104.065.427
	CS	104.065.427	104.065.427	104.065.427	104.065.427	104.065.427	104.065.427	104.065.427	104.065.427	104.065.427
Altre in conto del 144	RS	144.070.302	144.070.302	144.070.302	144.070.302	144.070.302	144.070.302	144.070.302	144.070.302	144.070.302
	CP 2017	144.070.302	144.070.302	144.070.302	144.070.302	144.070.302	144.070.302	144.070.302	144.070.302	144.070.302
	CS	144.070.302	144.070.302	144.070.302	144.070.302	144.070.302	144.070.302	144.070.302	144.070.302	144.070.302
	CP 2018	144.061.165	144.061.165	144.061.165	144.061.165	144.061.165	144.061.165	144.061.165	144.061.165	144.061.165
	CS	144.061.165	144.061.165	144.061.165	144.061.165	144.061.165	144.061.165	144.061.165	144.061.165	144.061.165
Cooperazione in materia culturale	RS	104.062.802	104.062.802	104.062.802	104.062.802	104.062.802	104.062.802	104.062.802	104.062.802	104.062.802
	CP 2017	104.062.802	104.062.802	104.062.802	104.062.802	104.062.802	104.062.802	104.062.802	104.062.802	104.062.802
	CS	104.062.802	104.062.802	104.062.802	104.062.802	104.062.802	104.062.802	104.062.802	104.062.802	104.062.802
	CP 2018	104.062.802	104.062.802	104.062.802	104.062.802	104.062.802	104.062.802	104.062.802	104.062.802	104.062.802
	CS	104.062.802	104.062.802	104.062.802	104.062.802	104.062.802	104.062.802	104.062.802	104.062.802	104.062.802



MINISTERO DISTRIBUZIONE, DELL'UNIVERSITA' E DELLA RICERCA
BILANCIO PER AZIONE

Ministero distribuzione Azioni Tito	in Euro									
	Dispendio di legge di bilancio Sezione II C/P C/S C/P C/S	Entrata finanziaria di bilancio Sezione I C/P C/S	Diagnostico di legge di bilancio Integrato (Sec. II - Sez. II) C/P C/S	Sezione II Variazioni C/P in propensione	Sezione I Primitivi mutuati dopo la presentazione	Sezione I Variazioni C/P in propensione	Sezione I Primitivi mutuati dopo la presentazione	Bilancio definitivo (Sec. I - Sez. II) C/P C/S		
Spese correnti	MS	413.073	413.073	413.073	413.073	413.073	413.073	413.073		
	CP 2017	2.229.549	2.229.549	2.229.549	2.229.549	2.229.549	2.229.549	2.229.549		
	CS	2.229.549	2.229.549	2.229.549	2.229.549	2.229.549	2.229.549	2.229.549		
	CP 2018	2.198.232	2.198.232	2.198.232	2.198.232	2.198.232	2.198.232	2.198.232		
	CS	2.198.232	2.198.232	2.198.232	2.198.232	2.198.232	2.198.232	2.198.232		
	CP 2019	2.229.549	2.229.549	2.229.549	2.229.549	2.229.549	2.229.549	2.229.549		
CS	2.229.549	2.229.549	2.229.549	2.229.549	2.229.549	2.229.549	2.229.549			
AZIONE INEC (Cano Obbligatoria)	MS	0	0	0	0	0	0	0		
	CP 2017	0	0	0	0	0	0	0		
	CS	0	0	0	0	0	0	0		
	CP 2018	0	0	0	0	0	0	0		
	CS	0	0	0	0	0	0	0		
	CP 2019	0	0	0	0	0	0	0		
CS	0	0	0	0	0	0	0			
Altre correnti	MS	0	0	0	0	0	0	0		
	CP 2017	0	0	0	0	0	0	0		
	CS	0	0	0	0	0	0	0		
	CP 2018	0	0	0	0	0	0	0		
	CS	0	0	0	0	0	0	0		
	CP 2019	0	0	0	0	0	0	0		
CS	0	0	0	0	0	0	0			



MINISTERO DISTRIBUZIONE DELL'UNIVERSITÀ E DELLA RICERCA
BILANCIO PER AZIONI

Misure di gestione Azioni Titolo	Divulgato di legge di bilancio Sezione I ovvero di sezione di sezione	Effetti finanziari di bilancio di bilancio Sezione I ovvero di sezione di sezione	Obiettivo di legge di bilancio Integrato (Sec. I e Sec. II) ovvero di sezione di sezione	Sezioni II variazioni di legge proporzionali	Sezione I Prestazioni realizzate dopo la prestito in corso	Sezione I Variazioni di legge proporzionali	Sezione I Prestazioni realizzate dopo la prestito in corso	Bilancio definitivo (Sec. I - Sec. II) Prestazioni realizzate dopo la prestito in corso	01/01/2016
4.2 del bilancio consolidato non stabile (2016)									
Totale (compreso il controvalore per le finanze non stabili)									
Sezione corrente									
MS	61.200.000	61.200.000	61.200.000		61.200.000	61.200.000	61.200.000	61.200.000	61.200.000
CP	514.873.089	514.873.089	514.873.089		514.873.089	514.873.089	514.873.089	514.873.089	514.873.089
CS	596.060.640	596.060.640	596.060.640		596.060.640	596.060.640	596.060.640	596.060.640	596.060.640
MS	514.523.089	514.523.089	514.523.089		514.523.089	514.523.089	514.523.089	514.523.089	514.523.089
CP	514.873.089	514.873.089	514.873.089		514.873.089	514.873.089	514.873.089	514.873.089	514.873.089
CS	596.060.640	596.060.640	596.060.640		596.060.640	596.060.640	596.060.640	596.060.640	596.060.640
MS	50.278	50.278	50.278		50.278	50.278	50.278	50.278	50.278
CP	514.873.089	514.873.089	514.873.089		514.873.089	514.873.089	514.873.089	514.873.089	514.873.089
CS	596.060.640	596.060.640	596.060.640		596.060.640	596.060.640	596.060.640	596.060.640	596.060.640
MS	514.523.089	514.523.089	514.523.089		514.523.089	514.523.089	514.523.089	514.523.089	514.523.089
CP	514.873.089	514.873.089	514.873.089		514.873.089	514.873.089	514.873.089	514.873.089	514.873.089
CS	596.060.640	596.060.640	596.060.640		596.060.640	596.060.640	596.060.640	596.060.640	596.060.640



MINISTERO DISTRUZIONE, DELL'UNIVERSITÀ E DELLA RICERCA
BILANCIO PER ANNI
in Euro

Ministero Divisione Azioni Titolo	Divisione di legge di bilancio 2017		Emissione di legge di bilancio 2017	Entrata finanziaria di bilancio 2017	Utile di bilancio 2017	Emissione di legge di bilancio integrativa (2017 - Sez II) per presidi per presidi per presidi	Sezioni II variazioni DA in proiezione	Sezioni I Proroghe risultanti dopo la proroga nelle	Sezioni I variazioni DA in proiezione	Sezioni I Proroghe risultanti dopo la proroga nelle	Sezioni I Proroghe risultanti dopo la proroga nelle	Saldo accertato (Sez I - Sez II) Proroghe risultanti dopo la proroga nelle	
	MS	CP											
1.4 Istruzione post-secondaria, degli studi e delle professioni per l'istruzione e le professioni professionali (R2) (2)	MS	413.069			413.069	413.069	<<				413.069	413.069	
	CP	13.616.002			13.616.002	13.616.002	<<				13.616.002	13.616.002	
	CS	13.616.002			13.616.002	13.616.002	<<				13.616.002	13.616.002	
	CP	13.402.941			13.402.941	13.402.941	<<				13.402.941	13.402.941	
	CS	13.402.941			13.402.941	13.402.941	<<				13.402.941	13.402.941	
	CP	13.627.745			13.627.745	13.627.745	<<				13.627.745	13.627.745	
	CS	13.627.745			13.627.745	13.627.745	<<				13.627.745	13.627.745	
	MS	<<			<<	<<	<<					<<	<<
	CP	243.732			243.732	243.732	243.732	<<				243.732	243.732
	CS	243.732			243.732	243.732	243.732	<<				243.732	243.732
	CP	243.402			243.402	243.402	243.402	<<				243.402	243.402
	CS	243.402			243.402	243.402	243.402	<<				243.402	243.402
CP	265.475			265.475	265.475	265.475	<<				265.475	265.475	
CS	265.475			265.475	265.475	265.475	<<				265.475	265.475	
Servizi correnti	MS	<<			<<	<<	<<				<<	<<	
	CP	243.732			243.732	243.732	<<				243.732	243.732	
	CS	243.732			243.732	243.732	<<				243.732	243.732	
	CP	243.402			243.402	243.402	<<				243.402	243.402	
	CS	243.402			243.402	243.402	<<				243.402	243.402	
	CP	265.475			265.475	265.475	265.475	<<				265.475	
	CS	265.475			265.475	265.475	265.475	<<				265.475	
	MS	<<			<<	<<	<<				<<	<<	
Contributi, contributi, Tesoro, Depositi, e al Tesoro, Tesoro e Formazione Superiore	MS	513.069			513.069	513.069	<<				513.069	513.069	
	CP	13.372.270			13.372.270	13.372.270	<<				13.372.270	13.372.270	
	CS	13.372.270			13.372.270	13.372.270	<<				13.372.270	13.372.270	
	CP	13.159.539			13.159.539	13.159.539	<<				13.159.539	13.159.539	
	CS	13.159.539			13.159.539	13.159.539	<<				13.159.539	13.159.539	
	CP	13.372.270			13.372.270	13.372.270	<<				13.372.270	13.372.270	
	CS	13.372.270			13.372.270	13.372.270	<<				13.372.270	13.372.270	
	MS	<<			<<	<<	<<				<<	<<	



MINISTERO DISTRUZIONE, DELL'UNIVERSITÀ E DELLA RICERCA
BILANCIO PER AZIONE

Misure di gestione Azioni Titolo	in Euro									
	Dispendio di legge di bilancio 2017	Effetti finanziari di bilancio di bilancio 2017	Diagnostici di legge di bilancio integrati (Sec. II - Sez. II) per precedenti esercizi di bilancio	Sezioni II variazioni di bilancio	Sezioni II Pluriennale risultati dopo la presente nota	Sezioni II variazioni di bilancio	Sezioni I Pluriennale risultati dopo la presente nota	Sezioni I variazioni di bilancio	Sezioni I Pluriennale risultati dopo la presente nota	Bilancio allegato (Sec. I - Sez. II) Pluriennale risultati dopo la presente nota
Spese correnti	RS	413.068	413.068	413.068	413.068	413.068	413.068	413.068	413.068	413.068
	CP 2017	13.372.270	13.372.270	13.372.270	13.372.270	13.372.270	13.372.270	13.372.270	13.372.270	13.372.270
	CS									
	CP 2018	13.159.539	13.159.539	13.159.539	13.159.539	13.159.539	13.159.539	13.159.539	13.159.539	13.159.539
	CS									
AZIONI INEC. DEMO. OBIETTIVA	RS	0	0	0	0	0	0	0	0	0
	CP 2017	0	0	0	0	0	0	0	0	0
	CS									
	CP 2018	0	0	0	0	0	0	0	0	0
	CS									
Altre correnti	RS	0	0	0	0	0	0	0	0	0
	CP 2017	0	0	0	0	0	0	0	0	0
	CS									
	CP 2018	0	0	0	0	0	0	0	0	0
	CS									



MINISTERO DISTRIBUZIONE, DELL'UNIVERSITA' E DELLA RICERCA
BILANCIO PER ANNO
in Euro

Ministero distribuzione, università, ricerca, spazio, spazio, spazio, spazio	Missioni distribuzione, università, ricerca, spazio, spazio, spazio, spazio	Programmi distribuzione, università, ricerca, spazio, spazio, spazio, spazio	Titolo	Anno 2017 2018 2019 2020	Dati finanziari (in milioni di Euro)							Sanc. I (Finanziarie previste alla presente nota)	Sanc. II (Finanziarie previste alla presente nota)	Sanc. III (Finanziarie previste alla presente nota)	Sanc. IV (Finanziarie previste alla presente nota)	Sanc. V (Finanziarie previste alla presente nota)	Sanc. VI (Finanziarie previste alla presente nota)	Sanc. VII (Finanziarie previste alla presente nota)	Sanc. VIII (Finanziarie previste alla presente nota)																																																																			
					1.5	1.6	1.7	1.8	1.9	2.0	2.1									2.2																																																																		
	1.5	1.6	1.7	1.8	1.9	2.0	2.1	2.2	2.3	2.4	2.5	2.6	2.7	2.8	2.9	3.0	3.1	3.2	3.3	3.4	3.5	3.6	3.7	3.8	3.9	4.0	4.1	4.2	4.3	4.4	4.5	4.6	4.7	4.8	4.9	5.0	5.1	5.2	5.3	5.4	5.5	5.6	5.7	5.8	5.9	6.0	6.1	6.2	6.3	6.4	6.5	6.6	6.7	6.8	6.9	7.0	7.1	7.2	7.3	7.4	7.5	7.6	7.7	7.8	7.9	8.0	8.1	8.2	8.3	8.4	8.5	8.6	8.7	8.8	8.9	9.0	9.1	9.2	9.3	9.4	9.5	9.6	9.7	9.8	9.9	10.0
	1.5	1.6	1.7	1.8	1.9	2.0	2.1	2.2	2.3	2.4	2.5	2.6	2.7	2.8	2.9	3.0	3.1	3.2	3.3	3.4	3.5	3.6	3.7	3.8	3.9	4.0	4.1	4.2	4.3	4.4	4.5	4.6	4.7	4.8	4.9	5.0	5.1	5.2	5.3	5.4	5.5	5.6	5.7	5.8	5.9	6.0	6.1	6.2	6.3	6.4	6.5	6.6	6.7	6.8	6.9	7.0	7.1	7.2	7.3	7.4	7.5	7.6	7.7	7.8	7.9	8.0	8.1	8.2	8.3	8.4	8.5	8.6	8.7	8.8	8.9	9.0	9.1	9.2	9.3	9.4	9.5	9.6	9.7	9.8	9.9	10.0



MINISTERO DISTRIBUZIONE DELL'UNIVERSITA' E DELLA RICERCA
BILANCIO PER ANNO

Ministero distribuzione dell'Università e della Ricerca	0101010114	in Euro																	
		Divulgazione Legge di Bilancio Sezione II C/P C/S	Effetti finanziari di bilancio Sezione I C/P C/S	Obiettivo di legge di bilancio Integrato (Sec. II - Sez. II) C/P C/S	Sezione II Variazioni C/P a proposizione	Sezione II Finanziaria C/P C/S	Sezione II Variazioni C/P a proposizione	Sezione I Finanziaria C/P C/S	Sezione I Finanziaria C/P C/S	Bilancio definitivo (Sec. I - Sez. II) C/P C/S									
Spese correnti	RS	2.777.000	2.777.000	2.777.000	€€	€€	€€	€€	€€	€€	€€	€€	€€	€€	€€	€€	€€	€€	€€
	CP 2017	9.140.541	9.140.541	9.140.541	€€	€€	€€	€€	€€	€€	€€	€€	€€	€€	€€	€€	€€	€€	€€
	CS	9.140.541	9.140.541	9.140.541	€€	€€	€€	€€	€€	€€	€€	€€	€€	€€	€€	€€	€€	€€	€€
	CP 2018	9.115.970	9.115.970	9.115.970	€€	€€	€€	€€	€€	€€	€€	€€	€€	€€	€€	€€	€€	€€	€€
	CS	9.115.970	9.115.970	9.115.970	€€	€€	€€	€€	€€	€€	€€	€€	€€	€€	€€	€€	€€	€€	€€
	CP 2019	9.021.965	9.021.965	9.021.965	€€	€€	€€	€€	€€	€€	€€	€€	€€	€€	€€	€€	€€	€€	€€
CS	9.021.965	9.021.965	9.021.965	€€	€€	€€	€€	€€	€€	€€	€€	€€	€€	€€	€€	€€	€€	€€	
Spese in conto capitale	RS	10.001	10.001	10.001	€€	€€	€€	€€	€€	€€	€€	€€	€€	€€	€€	€€	€€	€€	€€
	CP 2017	323.084	323.084	323.084	€€	€€	€€	€€	€€	€€	€€	€€	€€	€€	€€	€€	€€	€€	€€
	CS	323.084	323.084	323.084	€€	€€	€€	€€	€€	€€	€€	€€	€€	€€	€€	€€	€€	€€	€€
	CP 2018	323.084	323.084	323.084	€€	€€	€€	€€	€€	€€	€€	€€	€€	€€	€€	€€	€€	€€	€€
	CS	323.084	323.084	323.084	€€	€€	€€	€€	€€	€€	€€	€€	€€	€€	€€	€€	€€	€€	€€
	CP 2019	323.084	323.084	323.084	€€	€€	€€	€€	€€	€€	€€	€€	€€	€€	€€	€€	€€	€€	€€
CS	323.084	323.084	323.084	€€	€€	€€	€€	€€	€€	€€	€€	€€	€€	€€	€€	€€	€€	€€	
ALTRIE RES.CORR.CORR.CA	RS	€€	€€	€€	€€	€€	€€	€€	€€	€€	€€	€€	€€	€€	€€	€€	€€	€€	€€
	CP 2017	€€	€€	€€	€€	€€	€€	€€	€€	€€	€€	€€	€€	€€	€€	€€	€€	€€	€€
	CS	€€	€€	€€	€€	€€	€€	€€	€€	€€	€€	€€	€€	€€	€€	€€	€€	€€	€€
	CP 2018	€€	€€	€€	€€	€€	€€	€€	€€	€€	€€	€€	€€	€€	€€	€€	€€	€€	€€
	CS	€€	€€	€€	€€	€€	€€	€€	€€	€€	€€	€€	€€	€€	€€	€€	€€	€€	€€
	CP 2019	€€	€€	€€	€€	€€	€€	€€	€€	€€	€€	€€	€€	€€	€€	€€	€€	€€	€€
CS	€€	€€	€€	€€	€€	€€	€€	€€	€€	€€	€€	€€	€€	€€	€€	€€	€€	€€	
Spese in conto capitale	RS	€€	€€	€€	€€	€€	€€	€€	€€	€€	€€	€€	€€	€€	€€	€€	€€	€€	€€
	CP 2017	€€	€€	€€	€€	€€	€€	€€	€€	€€	€€	€€	€€	€€	€€	€€	€€	€€	€€
	CS	€€	€€	€€	€€	€€	€€	€€	€€	€€	€€	€€	€€	€€	€€	€€	€€	€€	€€
	CP 2018	€€	€€	€€	€€	€€	€€	€€	€€	€€	€€	€€	€€	€€	€€	€€	€€	€€	€€
	CS	€€	€€	€€	€€	€€	€€	€€	€€	€€	€€	€€	€€	€€	€€	€€	€€	€€	€€
	CP 2019	€€	€€	€€	€€	€€	€€	€€	€€	€€	€€	€€	€€	€€	€€	€€	€€	€€	€€
CS	€€	€€	€€	€€	€€	€€	€€	€€	€€	€€	€€	€€	€€	€€	€€	€€	€€	€€	



MINISTERO DISTRIBUZIONE, DELL'UNIVERSITA' E DELLA RICERCA
BILANCIO PER ANNO
in Euro

Misure di gestione Azioni Titoli	Dati di legge di bilancio		Evaluazioni di legge di bilancio		Dati di legge di bilancio		Dati di legge di bilancio		Dati di legge di bilancio		Dati di legge di bilancio		Saldo allegato (Cap. I - Sez. II) Previsioni per l'esercizio 2017	
	CP	CS	CP	CS	CP	CS	CP	CS	CP	CS	CP	CS		
1.6 Retribuzione del personale (292.17)	MS		768.794.811		768.794.811			768.794.811					768.794.811	
	CP	2017	28.899.450.421		28.899.450.421			28.899.450.421					28.899.450.421	
	CS		28.899.450.421		28.899.450.421			28.899.450.421					28.899.450.421	
	CP	2018	28.789.829.242		28.789.829.242			28.789.829.242					28.789.829.242	
	CS		28.789.829.242		28.789.829.242			28.789.829.242					28.789.829.242	
	CP	2019	28.835.879.410		28.835.879.410			28.835.879.410					28.835.879.410	
	CS		28.835.879.410		28.835.879.410			28.835.879.410					28.835.879.410	
	MS													
	CP	2017	19.420.441.817		19.420.441.817			19.420.441.817						19.420.441.817
	CS		19.420.441.817		19.420.441.817			19.420.441.817						19.420.441.817
CP	2018	19.408.984.905		19.408.984.905			19.408.984.905						19.408.984.905	
CS		19.408.984.905		19.408.984.905			19.408.984.905						19.408.984.905	
CP	2019	19.451.220.806		19.451.220.806			19.451.220.806						19.451.220.806	
CS		19.451.220.806		19.451.220.806			19.451.220.806						19.451.220.806	
Spese correnti	MS													
	CP	2017	19.420.441.817		19.420.441.817			19.420.441.817					19.420.441.817	
	CS		19.420.441.817		19.420.441.817			19.420.441.817					19.420.441.817	
	CP	2018	19.408.984.905		19.408.984.905			19.408.984.905					19.408.984.905	
	CS		19.408.984.905		19.408.984.905			19.408.984.905					19.408.984.905	
	CP	2019	19.451.220.806		19.451.220.806			19.451.220.806					19.451.220.806	
	CS		19.451.220.806		19.451.220.806			19.451.220.806					19.451.220.806	
	MS													
	CP	2017	4.265.078.317		4.265.078.317			4.265.078.317					4.265.078.317	
	CS		4.265.078.317		4.265.078.317			4.265.078.317					4.265.078.317	
CP	2018	4.265.078.317		4.265.078.317			4.265.078.317					4.265.078.317		
CS		4.265.078.317		4.265.078.317			4.265.078.317					4.265.078.317		
CP	2019	4.265.078.317		4.265.078.317			4.265.078.317					4.265.078.317		
CS		4.265.078.317		4.265.078.317			4.265.078.317					4.265.078.317		
Spese per personale per il programma (ingegni sciolto e personale ATA)	MS													
	CP	2017	78.550.000		78.550.000			78.550.000					78.550.000	
	CS		78.550.000		78.550.000			78.550.000					78.550.000	
	CP	2018	5.550.000		5.550.000			5.550.000					5.550.000	
	CS		5.550.000		5.550.000			5.550.000					5.550.000	
	CP	2019	3.700.000		3.700.000			3.700.000					3.700.000	
	CS		3.700.000		3.700.000			3.700.000					3.700.000	
	MS													
	CP	2017	1.813.019		1.813.019			1.813.019					1.813.019	
	CS		1.813.019		1.813.019			1.813.019					1.813.019	
CP	2018	5.439.068		5.439.068			5.439.068					5.439.068		
CS		5.439.068		5.439.068			5.439.068					5.439.068		
CP	2019	3.626.038		3.626.038			3.626.038					3.626.038		
CS		3.626.038		3.626.038			3.626.038					3.626.038		



MINISTERO DISTRUZIONE, DELL'UNIVERSITA' E DELLA RICERCA
BILANCIO PER ANNI

Misure d'impoverimento	in Euro												
	Misura	Spese di legge di bilancio di legge di bilancio	Spese di legge di bilancio di legge di bilancio	Spese di legge di bilancio di legge di bilancio	Spese di legge di bilancio di legge di bilancio	Spese di legge di bilancio di legge di bilancio	Spese di legge di bilancio di legge di bilancio	Spese di legge di bilancio di legge di bilancio	Spese di legge di bilancio di legge di bilancio	Spese di legge di bilancio di legge di bilancio	Spese di legge di bilancio di legge di bilancio	Spese di legge di bilancio di legge di bilancio	Spese di legge di bilancio di legge di bilancio
Spese correnti													
Misure di integrazione scolastica degli studenti con bisogni educativi speciali, incluse le spese del personale (aumentato di ventisei)	PS 2017	4.295.978.317	4.295.978.317	36.981	4.296.015.298	4.296.015.298	4.295.978.317	4.295.978.317	4.295.978.317	4.295.978.317	4.296.015.298	4.296.015.298	4.296.015.298
	CP 2017	4.295.978.317	4.295.978.317	36.981	4.296.015.298	4.296.015.298	4.295.978.317	4.295.978.317	4.295.978.317	4.295.978.317	4.296.015.298	4.296.015.298	4.296.015.298
	CS 2017	4.295.978.317	4.295.978.317	36.981	4.296.015.298	4.296.015.298	4.295.978.317	4.295.978.317	4.295.978.317	4.295.978.317	4.296.015.298	4.296.015.298	4.296.015.298
	CP 2018	4.295.978.317	4.295.978.317	110.942	4.296.089.259	4.296.089.259	4.296.089.259	4.296.089.259	4.296.089.259	4.296.089.259	4.296.089.259	4.296.089.259	4.296.089.259
	CS 2018	4.295.978.317	4.295.978.317	110.942	4.296.089.259	4.296.089.259	4.296.089.259	4.296.089.259	4.296.089.259	4.296.089.259	4.296.089.259	4.296.089.259	4.296.089.259
Misure di integrazione scolastica degli studenti con bisogni educativi speciali, incluse le spese del personale (aumentato di ventisei)	PS 2019	4.295.978.317	4.295.978.317	73.962	4.296.052.279	4.296.052.279	4.296.052.279	4.296.052.279	4.296.052.279	4.296.052.279	4.296.052.279	4.296.052.279	4.296.052.279
	CP 2019	4.295.978.317	4.295.978.317	73.962	4.296.052.279	4.296.052.279	4.296.052.279	4.296.052.279	4.296.052.279	4.296.052.279	4.296.052.279	4.296.052.279	4.296.052.279
	CS 2019	4.295.978.317	4.295.978.317	73.962	4.296.052.279	4.296.052.279	4.296.052.279	4.296.052.279	4.296.052.279	4.296.052.279	4.296.052.279	4.296.052.279	4.296.052.279
	CP 2017	812.769	812.769	3.513.963.604	3.513.963.604	3.513.963.604	3.513.963.604	3.513.963.604	3.513.963.604	3.513.963.604	3.513.963.604	3.513.963.604	3.513.963.604
	CS 2017	812.769	812.769	3.513.963.604	3.513.963.604	3.513.963.604	3.513.963.604	3.513.963.604	3.513.963.604	3.513.963.604	3.513.963.604	3.513.963.604	3.513.963.604
Misure di integrazione scolastica degli studenti con bisogni educativi speciali, incluse le spese del personale (aumentato di ventisei)	PS 2018	812.769	812.769	3.513.963.604	3.513.963.604	3.513.963.604	3.513.963.604	3.513.963.604	3.513.963.604	3.513.963.604	3.513.963.604	3.513.963.604	3.513.963.604
	CP 2018	812.769	812.769	3.513.963.604	3.513.963.604	3.513.963.604	3.513.963.604	3.513.963.604	3.513.963.604	3.513.963.604	3.513.963.604	3.513.963.604	3.513.963.604
	CS 2018	812.769	812.769	3.513.963.604	3.513.963.604	3.513.963.604	3.513.963.604	3.513.963.604	3.513.963.604	3.513.963.604	3.513.963.604	3.513.963.604	3.513.963.604
	CP 2019	812.769	812.769	3.513.963.604	3.513.963.604	3.513.963.604	3.513.963.604	3.513.963.604	3.513.963.604	3.513.963.604	3.513.963.604	3.513.963.604	3.513.963.604
	CS 2019	812.769	812.769	3.513.963.604	3.513.963.604	3.513.963.604	3.513.963.604	3.513.963.604	3.513.963.604	3.513.963.604	3.513.963.604	3.513.963.604	3.513.963.604
Spese in conto capitale	PS 2017	652.700	652.700	82.131	852.700	852.700	852.700	852.700	852.700	852.700	852.700	852.700	852.700
	CP 2017	652.700	652.700	82.131	852.700	852.700	852.700	852.700	852.700	852.700	852.700	852.700	852.700
	CS 2017	652.700	652.700	82.131	852.700	852.700	852.700	852.700	852.700	852.700	852.700	852.700	852.700
	CP 2018	652.700	652.700	82.131	852.700	852.700	852.700	852.700	852.700	852.700	852.700	852.700	852.700
	CS 2018	652.700	652.700	82.131	852.700	852.700	852.700	852.700	852.700	852.700	852.700	852.700	852.700
Spese in conto capitale	PS 2019	852.700	852.700	82.131	934.831	934.831	934.831	934.831	934.831	934.831	934.831	934.831	934.831
	CP 2019	852.700	852.700	82.131	934.831	934.831	934.831	934.831	934.831	934.831	934.831	934.831	934.831
	CS 2019	852.700	852.700	82.131	934.831	934.831	934.831	934.831	934.831	934.831	934.831	934.831	934.831
	CP 2017	852.700	852.700	82.131	934.831	934.831	934.831	934.831	934.831	934.831	934.831	934.831	934.831
	CS 2017	852.700	852.700	82.131	934.831	934.831	934.831	934.831	934.831	934.831	934.831	934.831	934.831



MINISTERO DELL'ISTRUZIONE, DELL'UNIVERSITA' E DELLA RICERCA
BILANCIO PER ANNI

Ministero Divisione Asse Titolo	Descrizione di legge di bilancio Sezione II ovvero Sezione I o di variazione note di variazione	Ente finanziario di bilancio Sezione I Sezione II o di variazione note di variazione	Obiettivo di legge di bilancio Integrato (Sec. II - Sez. II) o di variazione note di variazione	Sezione II Variazioni che si propongono	Sezione I Finanziaria cullanti dopo la previsione nota	Sezione I Variazioni che si propongono	Sezione I Finanziaria cullanti dopo la previsione nota	Sezione II Variazioni che si propongono	Bilancio attuato (Sec. I - Sez. II) Previsione a) per legge b) attuato (Sec. II)
Puntamento degli istituti scolastici stati di primo ciclo	RS 2017	347.600.727	347.600.727	<<	347.600.727	<<	347.600.727	<<	347.600.727
	CP 2017	523.596.063	76.700.000	<<	523.596.063	<<	523.596.063	<<	600.246.093
	CS 2017	612.596.063	76.700.000	<<	612.596.063	<<	612.596.063	<<	688.246.093
	CP 2018	514.471.826	<<	514.471.826	<<	514.471.826	<<	514.471.826	514.471.826
	CS 2018	514.471.826	<<	514.471.826	<<	514.471.826	<<	514.471.826	514.471.826
Spese correnti	RS 2017	347.600.727	347.600.727	<<	347.600.727	<<	347.600.727	<<	347.600.727
	CP 2017	523.596.063	76.700.000	<<	523.596.063	<<	523.596.063	<<	600.246.093
	CS 2017	612.596.063	76.700.000	<<	612.596.063	<<	612.596.063	<<	688.246.093
	CP 2018	514.471.826	<<	514.471.826	<<	514.471.826	<<	514.471.826	514.471.826
	CS 2018	514.471.826	<<	514.471.826	<<	514.471.826	<<	514.471.826	514.471.826
Contributi del personale docente	RS 2017	686	686	<<	686	<<	686	<<	686
	CP 2017	505.807.112	<<	505.807.112	<<	505.807.112	<<	505.807.112	505.807.112
	CS 2017	505.807.112	<<	505.807.112	<<	505.807.112	<<	505.807.112	505.807.112
	CP 2018	505.807.112	<<	505.807.112	<<	505.807.112	<<	505.807.112	505.807.112
	CS 2018	505.807.112	<<	505.807.112	<<	505.807.112	<<	505.807.112	505.807.112
Spese correnti	RS 2017	686	686	<<	686	<<	686	<<	686
	CP 2017	505.807.112	<<	505.807.112	<<	505.807.112	<<	505.807.112	505.807.112
	CS 2017	505.807.112	<<	505.807.112	<<	505.807.112	<<	505.807.112	505.807.112
	CP 2018	505.807.112	<<	505.807.112	<<	505.807.112	<<	505.807.112	505.807.112
	CS 2018	505.807.112	<<	505.807.112	<<	505.807.112	<<	505.807.112	505.807.112



MINISTERO DISTRIBUZIONE, DELL'UNIVERSITA' E DELLA RICERCA
BILANCIO PER ANNO

Materia di gestione Attività Titolio	01/01/2014		in Euro								01/01/2014		
	RS	CP	Divulgato di legge di bilancio Sezione II con procedure note di spiegazione	Ente finanziato di bilancio Sezione I con procedure note di spiegazione	Obiettivi di legge di bilancio (Sec. II - Sez. II) con procedure note di spiegazione	Sezione II variazioni oltre la proposizione	Sezione I Prestazioni realizzate dopo la presentazione	Sezione I Variazioni oltre la proposizione	Sezione I Prestazioni realizzate dopo la presentazione	Sezione I Prestazioni realizzate dopo la presentazione	Sezione I Prestazioni realizzate dopo la presentazione	Bilancio definitivo (Sec. I - Sez. II) Prestazioni realizzate dopo la presentazione	Bilancio definitivo (Sec. I - Sez. II) Prestazioni realizzate dopo la presentazione
Spese in conto capitale	RS	CP	00	00	00	00	00	00	00	00	00	00	00
	CS	CP	00	00	00	00	00	00	00	00	00	00	00
3.1. Incremento del secondo conto (22.10)	RS	CP	00.778.414	00.778.414	00.778.414	00.778.414	00.778.414	00.778.414	00.778.414	00.778.414	00.778.414	00.778.414	00.778.414
	CS	CP	14.877.778.545	14.877.778.545	14.877.778.545	14.877.778.545	14.877.778.545	14.877.778.545	14.877.778.545	14.877.778.545	14.877.778.545	14.877.778.545	14.877.778.545
Spese di personale per programma (020201)	RS	CP	00	00	00	00	00	00	00	00	00	00	00
	CS	CP	10.800.591.529	10.800.591.529	10.800.591.529	10.800.591.529	10.800.591.529	10.800.591.529	10.800.591.529	10.800.591.529	10.800.591.529	10.800.591.529	10.800.591.529
Spese comuni	RS	CP	00	00	00	00	00	00	00	00	00	00	00
	CS	CP	10.465.161.120	10.465.161.120	10.465.161.120	10.465.161.120	10.465.161.120	10.465.161.120	10.465.161.120	10.465.161.120	10.465.161.120	10.465.161.120	10.465.161.120



MINISTERO DELL'ISTRUZIONE, DELL'UNIVERSITÀ E DELLA RICERCA
BILANCIO PER AZIONE

Misure di governo Azioni Titolo	in Euro										
	Dispendio di legge di bilancio di bilancio o di bilancio con precetto di spesa	Ente finanziario di bilancio di bilancio o di bilancio con precetto di spesa	Obiettivo di legge di bilancio di bilancio o di bilancio con precetto di spesa	Sezione II variazioni di legge di bilancio o di bilancio con precetto di spesa	Sezione II variazioni di legge di bilancio o di bilancio con precetto di spesa	Sezione I Primitivi risultanti dopo la presente nota	Sezione I variazioni di legge di bilancio o di bilancio con precetto di spesa	Sezione I Primitivi risultanti dopo la presente nota	Sezione I variazioni di legge di bilancio o di bilancio con precetto di spesa	Sezione I Primitivi risultanti dopo la presente nota	Bilancio allegato (Cap. I - Sez. II) Previsioni per l'anno di legge di bilancio o di bilancio con precetto di spesa
Spese di personale per il personale ATA (compresi sottile e personale ATA)	RS 2017	<<	<<	<<	<<	<<	<<	<<	<<	<<	<<
	CP 2017	2.121.583.049	2.121.583.049	2.121.583.049	2.121.583.049	2.121.583.049	2.121.583.049	2.121.583.049	2.121.583.049	2.121.583.049	2.121.583.049
	CS 2017	2.121.583.049	2.121.583.049	2.121.583.049	2.121.583.049	2.121.583.049	2.121.583.049	2.121.583.049	2.121.583.049	2.121.583.049	2.121.583.049
	CP 2018	2.121.583.049	2.121.583.049	2.121.583.049	2.121.583.049	2.121.583.049	2.121.583.049	2.121.583.049	2.121.583.049	2.121.583.049	2.121.583.049
	CS 2018	2.121.583.049	2.121.583.049	2.121.583.049	2.121.583.049	2.121.583.049	2.121.583.049	2.121.583.049	2.121.583.049	2.121.583.049	2.121.583.049
	CP 2019	2.121.583.049	2.121.583.049	2.121.583.049	2.121.583.049	2.121.583.049	2.121.583.049	2.121.583.049	2.121.583.049	2.121.583.049	2.121.583.049
Spese correnti	RS 2017	<<	<<	<<	<<	<<	<<	<<	<<	<<	<<
	CP 2017	2.121.583.049	2.121.583.049	2.121.583.049	2.121.583.049	2.121.583.049	2.121.583.049	2.121.583.049	2.121.583.049	2.121.583.049	2.121.583.049
	CS 2017	2.121.583.049	2.121.583.049	2.121.583.049	2.121.583.049	2.121.583.049	2.121.583.049	2.121.583.049	2.121.583.049	2.121.583.049	2.121.583.049
	CP 2018	2.121.583.049	2.121.583.049	2.121.583.049	2.121.583.049	2.121.583.049	2.121.583.049	2.121.583.049	2.121.583.049	2.121.583.049	2.121.583.049
	CS 2018	2.121.583.049	2.121.583.049	2.121.583.049	2.121.583.049	2.121.583.049	2.121.583.049	2.121.583.049	2.121.583.049	2.121.583.049	2.121.583.049
	CP 2019	2.121.583.049	2.121.583.049	2.121.583.049	2.121.583.049	2.121.583.049	2.121.583.049	2.121.583.049	2.121.583.049	2.121.583.049	2.121.583.049
Interessi di gestione, bolli e spese studenti con bolli e bolli speciali, tasse e spese del personale docente o collegato	RS 2017	264.210	264.210	264.210	264.210	264.210	264.210	264.210	264.210	264.210	264.210
	CP 2017	1.201.283.399	1.201.283.399	1.201.283.399	1.201.283.399	1.201.283.399	1.201.283.399	1.201.283.399	1.201.283.399	1.201.283.399	1.201.283.399
	CS 2017	1.201.283.399	1.201.283.399	1.201.283.399	1.201.283.399	1.201.283.399	1.201.283.399	1.201.283.399	1.201.283.399	1.201.283.399	1.201.283.399
	CP 2018	1.191.283.399	1.191.283.399	1.191.283.399	1.191.283.399	1.191.283.399	1.191.283.399	1.191.283.399	1.191.283.399	1.191.283.399	1.191.283.399
	CS 2018	1.191.283.399	1.191.283.399	1.191.283.399	1.191.283.399	1.191.283.399	1.191.283.399	1.191.283.399	1.191.283.399	1.191.283.399	1.191.283.399
	CP 2019	1.191.283.399	1.191.283.399	1.191.283.399	1.191.283.399	1.191.283.399	1.191.283.399	1.191.283.399	1.191.283.399	1.191.283.399	1.191.283.399
	CS 2019	1.191.283.399	1.191.283.399	1.191.283.399	1.191.283.399	1.191.283.399	1.191.283.399	1.191.283.399	1.191.283.399	1.191.283.399	1.191.283.399
	RS 2017	<<	<<	<<	<<	<<	<<	<<	<<	<<	<<
	CP 2017	1.261.238.866	1.261.238.866	1.261.238.866	1.261.238.866	1.261.238.866	1.261.238.866	1.261.238.866	1.261.238.866	1.261.238.866	1.261.238.866
	CS 2017	1.261.238.866	1.261.238.866	1.261.238.866	1.261.238.866	1.261.238.866	1.261.238.866	1.261.238.866	1.261.238.866	1.261.238.866	1.261.238.866
	CP 2018	1.191.238.866	1.191.238.866	1.191.238.866	1.191.238.866	1.191.238.866	1.191.238.866	1.191.238.866	1.191.238.866	1.191.238.866	1.191.238.866
	CS 2018	1.191.238.866	1.191.238.866	1.191.238.866	1.191.238.866	1.191.238.866	1.191.238.866	1.191.238.866	1.191.238.866	1.191.238.866	1.191.238.866
CP 2019	1.191.238.866	1.191.238.866	1.191.238.866	1.191.238.866	1.191.238.866	1.191.238.866	1.191.238.866	1.191.238.866	1.191.238.866	1.191.238.866	
CS 2019	1.191.238.866	1.191.238.866	1.191.238.866	1.191.238.866	1.191.238.866	1.191.238.866	1.191.238.866	1.191.238.866	1.191.238.866	1.191.238.866	



MINISTERO DISTRIBUZIONE DELL'UNIVERSITA' E DELLA RICERCA
BILANCIO PER ANNO
in Euro

Misure di gestione Azioni Titolo	01/01/2017														
	MS	CP	CS	CP	CS	CP	CS	MS	CP	CS	MS	CP	CS	CP	CS
Spese in conto capitale		262.714	24.533	24.533	24.533	24.533	24.533	262.714	24.533	24.533	24.533	24.533	24.533	24.533	24.533
		262.714	24.533	24.533	24.533	24.533	24.533	262.714	24.533	24.533	24.533	24.533	24.533	24.533	24.533
		262.714	24.533	24.533	24.533	24.533	24.533	262.714	24.533	24.533	24.533	24.533	24.533	24.533	24.533
		262.714	24.533	24.533	24.533	24.533	24.533	262.714	24.533	24.533	24.533	24.533	24.533	24.533	24.533
		262.714	24.533	24.533	24.533	24.533	24.533	262.714	24.533	24.533	24.533	24.533	24.533	24.533	24.533
		262.714	24.533	24.533	24.533	24.533	24.533	262.714	24.533	24.533	24.533	24.533	24.533	24.533	24.533
Funzionamento degli istituti di ricerca statale da bilancio unico		66.714.637	61.300.000	61.300.000	61.300.000	61.300.000	66.714.637	61.300.000	61.300.000	61.300.000	61.300.000	61.300.000	61.300.000	61.300.000	61.300.000
		257.840.486	378.840.486	378.840.486	378.840.486	378.840.486	257.840.486	378.840.486	378.840.486	378.840.486	378.840.486	378.840.486	378.840.486	378.840.486	378.840.486
		253.989.687	290.989.687	290.989.687	290.989.687	290.989.687	253.989.687	290.989.687	290.989.687	290.989.687	290.989.687	290.989.687	290.989.687	290.989.687	290.989.687
		290.840.486	290.840.486	290.840.486	290.840.486	290.840.486	290.840.486	290.840.486	290.840.486	290.840.486	290.840.486	290.840.486	290.840.486	290.840.486	290.840.486
		290.840.486	290.840.486	290.840.486	290.840.486	290.840.486	290.840.486	290.840.486	290.840.486	290.840.486	290.840.486	290.840.486	290.840.486	290.840.486	290.840.486
		66.714.637	61.300.000	61.300.000	61.300.000	61.300.000	66.714.637	61.300.000	61.300.000	61.300.000	61.300.000	61.300.000	61.300.000	61.300.000	61.300.000
Altre risorse		66.714.637	257.840.486	378.840.486	253.989.687	290.840.486	66.714.637	257.840.486	378.840.486	253.989.687	290.840.486	66.714.637	257.840.486	378.840.486	253.989.687
		257.840.486	378.840.486	253.989.687	290.840.486	66.714.637	257.840.486	378.840.486	253.989.687	290.840.486	66.714.637	257.840.486	378.840.486	253.989.687	290.840.486
		253.989.687	290.840.486	66.714.637	257.840.486	378.840.486	253.989.687	290.840.486	66.714.637	257.840.486	378.840.486	253.989.687	290.840.486	66.714.637	257.840.486
		290.840.486	66.714.637	257.840.486	378.840.486	253.989.687	290.840.486	66.714.637	257.840.486	378.840.486	253.989.687	290.840.486	66.714.637	257.840.486	378.840.486
		66.714.637	257.840.486	378.840.486	253.989.687	290.840.486	66.714.637	257.840.486	378.840.486	253.989.687	290.840.486	66.714.637	257.840.486	378.840.486	253.989.687
		66.714.637	257.840.486	378.840.486	253.989.687	290.840.486	66.714.637	257.840.486	378.840.486	253.989.687	290.840.486	66.714.637	257.840.486	378.840.486	253.989.687
Contributi da università		719.700	174.182.868	174.182.868	174.182.868	174.182.868	719.700	174.182.868	174.182.868	174.182.868	174.182.868	174.182.868	174.182.868	174.182.868	174.182.868
		719.700	174.182.868	174.182.868	174.182.868	174.182.868	719.700	174.182.868	174.182.868	174.182.868	174.182.868	174.182.868	174.182.868	174.182.868	174.182.868
		719.700	174.182.868	174.182.868	174.182.868	174.182.868	719.700	174.182.868	174.182.868	174.182.868	174.182.868	174.182.868	174.182.868	174.182.868	174.182.868
		719.700	174.182.868	174.182.868	174.182.868	174.182.868	719.700	174.182.868	174.182.868	174.182.868	174.182.868	174.182.868	174.182.868	174.182.868	174.182.868
		719.700	174.182.868	174.182.868	174.182.868	174.182.868	719.700	174.182.868	174.182.868	174.182.868	174.182.868	174.182.868	174.182.868	174.182.868	174.182.868
		719.700	174.182.868	174.182.868	174.182.868	174.182.868	719.700	174.182.868	174.182.868	174.182.868	174.182.868	174.182.868	174.182.868	174.182.868	174.182.868



**MINISTERO DISTRIBUZIONE DELL'UNIVERSITA' E DELLA RICERCA
BILANCIO PER AZIONI**

Ministero distribuzione Azioni Totale		Dispendio di Legge di bilancio Struttura II che precedono note di spiegazione	Effetti finanziari di bilancio di bilancio Struttura I che precedono note di spiegazione	Dispendio di Legge di bilancio Integrato (Str. I + Str. II) che precedono note di spiegazione	Struttura II variazioni che si propongono	Struttura I Principali mutamenti della previdenza	Struttura I Variazioni che si propongono	Struttura I Principali mutamenti della previdenza	Saldo attuato (Str. I - Str. II) Previsione attuata dopo la attuazione delle disposizioni
Spese correnti									
		411.181.165	411.181.165	411.181.165	411.181.165	411.181.165	411.181.165	411.181.165	411.181.165
		262.878.202	262.878.202	262.878.202	262.878.202	262.878.202	262.878.202	262.878.202	262.878.202
		278.502.663	278.502.663	278.502.663	278.502.663	278.502.663	278.502.663	278.502.663	278.502.663
		262.878.202	262.878.202	262.878.202	262.878.202	262.878.202	262.878.202	262.878.202	262.878.202
		278.502.663	278.502.663	278.502.663	278.502.663	278.502.663	278.502.663	278.502.663	278.502.663
		262.878.202	262.878.202	262.878.202	262.878.202	262.878.202	262.878.202	262.878.202	262.878.202
		278.502.663	278.502.663	278.502.663	278.502.663	278.502.663	278.502.663	278.502.663	278.502.663
		411.181.165	411.181.165	411.181.165	411.181.165	411.181.165	411.181.165	411.181.165	411.181.165
		262.878.202	262.878.202	262.878.202	262.878.202	262.878.202	262.878.202	262.878.202	262.878.202
		278.502.663	278.502.663	278.502.663	278.502.663	278.502.663	278.502.663	278.502.663	278.502.663
		262.878.202	262.878.202	262.878.202	262.878.202	262.878.202	262.878.202	262.878.202	262.878.202
		278.502.663	278.502.663	278.502.663	278.502.663	278.502.663	278.502.663	278.502.663	278.502.663
Spese correnti									
		411.181.165	411.181.165	411.181.165	411.181.165	411.181.165	411.181.165	411.181.165	411.181.165
		262.878.202	262.878.202	262.878.202	262.878.202	262.878.202	262.878.202	262.878.202	262.878.202
		278.502.663	278.502.663	278.502.663	278.502.663	278.502.663	278.502.663	278.502.663	278.502.663
		262.878.202	262.878.202	262.878.202	262.878.202	262.878.202	262.878.202	262.878.202	262.878.202
		278.502.663	278.502.663	278.502.663	278.502.663	278.502.663	278.502.663	278.502.663	278.502.663
		411.181.165	411.181.165	411.181.165	411.181.165	411.181.165	411.181.165	411.181.165	411.181.165
		262.878.202	262.878.202	262.878.202	262.878.202	262.878.202	262.878.202	262.878.202	262.878.202
		278.502.663	278.502.663	278.502.663	278.502.663	278.502.663	278.502.663	278.502.663	278.502.663
		262.878.202	262.878.202	262.878.202	262.878.202	262.878.202	262.878.202	262.878.202	262.878.202
		278.502.663	278.502.663	278.502.663	278.502.663	278.502.663	278.502.663	278.502.663	278.502.663

MINISTERO DISTRIBUZIONE, DELL'UNIVERSITA' E DELLA RICERCA
BILANCIO PER ANNO

Misure di gestione Azioni Titolo	in Euro									
	Davanti a Legge di Bilancio 2017 con previsioni di spesa	Effetti finanziari di bilancio di bilancio 2017	Di seguito di legge di bilancio (Sec. II - Sez. II) per procedimenti di bilancio	Sezioni II variazioni di bilancio	Sezioni II Plurienni risultati di bilancio	Sezioni I Variazioni di bilancio	Sezioni I Plurienni risultati di bilancio	Sezioni I Plurienni risultati di bilancio	Sezioni I Plurienni risultati di bilancio	Bilancio allegato (Sec. I - Sez. II) Plurienni risultati di bilancio
Rendimenti e appalti di gestione del personale accademico Lavoratori del secondo grado	RS 2017	2.001.064	2.001.064	2.001.064	2.001.064	2.001.064	2.001.064	2.001.064	2.001.064	2.001.064
	CP 2017	143.510.037	143.510.037	143.510.037	143.510.037	143.510.037	143.510.037	143.510.037	143.510.037	143.510.037
	CS 2017	143.510.037	143.510.037	143.510.037	143.510.037	143.510.037	143.510.037	143.510.037	143.510.037	143.510.037
	CP 2018	141.239.348	141.239.348	141.239.348	141.239.348	141.239.348	141.239.348	141.239.348	141.239.348	141.239.348
	CS 2018	141.239.348	141.239.348	141.239.348	141.239.348	141.239.348	141.239.348	141.239.348	141.239.348	141.239.348
	CP 2019	143.510.037	143.510.037	143.510.037	143.510.037	143.510.037	143.510.037	143.510.037	143.510.037	143.510.037
	CS 2019	143.510.037	143.510.037	143.510.037	143.510.037	143.510.037	143.510.037	143.510.037	143.510.037	143.510.037
	RS 2017	2.001.064	2.001.064	2.001.064	2.001.064	2.001.064	2.001.064	2.001.064	2.001.064	2.001.064
	CP 2017	143.510.037	143.510.037	143.510.037	143.510.037	143.510.037	143.510.037	143.510.037	143.510.037	143.510.037
	CS 2017	143.510.037	143.510.037	143.510.037	143.510.037	143.510.037	143.510.037	143.510.037	143.510.037	143.510.037
	CP 2018	141.239.348	141.239.348	141.239.348	141.239.348	141.239.348	141.239.348	141.239.348	141.239.348	141.239.348
	CS 2018	141.239.348	141.239.348	141.239.348	141.239.348	141.239.348	141.239.348	141.239.348	141.239.348	141.239.348
CP 2019	143.510.037	143.510.037	143.510.037	143.510.037	143.510.037	143.510.037	143.510.037	143.510.037	143.510.037	
CS 2019	143.510.037	143.510.037	143.510.037	143.510.037	143.510.037	143.510.037	143.510.037	143.510.037	143.510.037	
Spese correnti										



MINISTERO DISTRUZIONE, DELL'UNIVERSITÀ E DELLA RICERCA
BILANCIO PER AZIONE

Ministero Divisione Azioni Titolo	in Euro										01/01/15	
	Dispendio di legge di bilancio Sezione II C/P C/S C/P C/S	Entrata finanziaria di legge di bilancio Sezione I C/P C/S	Dispendio di legge di bilancio di legge Sezione II C/P C/S	Sezione II variazioni di legge proposizione	Sezione I Primitivi mutuali dopo la previdenza	Sezione I Variazioni di legge proposizione	Sezione I Primitivi mutuali dopo la previdenza	Sezione I Primitivi mutuali dopo la previdenza	Sezione I Primitivi mutuali dopo la previdenza	Sezione I Primitivi mutuali dopo la previdenza		
2. Istruzione universitaria e formazioni postuniversitarie (2-1)	RS	218.829.644	718.829.644	718.829.644	718.829.644	218.829.644	218.829.644	218.829.644	218.829.644	218.829.644	218.829.644	218.829.644
	CP 2017	7.773.806.705	-36.000.000	7.909.806.705	2.230.000	7.773.806.705	21.000.000	7.773.806.705	160.000.000	7.939.806.705	21.000.000	7.939.806.705
	C/S	7.773.806.705	-36.000.000	7.909.806.705	2.230.000	7.773.806.705	21.000.000	7.773.806.705	160.000.000	7.939.806.705	21.000.000	7.939.806.705
	CP 2018	7.722.707.965	406.000.000	8.180.707.965	2.230.000	7.722.707.965	21.000.000	7.722.707.965	179.000.000	8.208.707.965	21.000.000	8.208.707.965
	C/S	7.722.707.965	406.000.000	8.180.707.965	2.230.000	7.722.707.965	21.000.000	7.722.707.965	179.000.000	8.208.707.965	21.000.000	8.208.707.965
	CP 2019	7.723.000.600	465.000.000	8.188.000.600	2.230.000	7.723.000.600	21.000.000	7.723.000.600	188.000.000	8.221.000.600	21.000.000	8.221.000.600
C/S	7.723.000.600	465.000.000	8.188.000.600	2.230.000	7.723.000.600	21.000.000	7.723.000.600	188.000.000	8.221.000.600	21.000.000	8.221.000.600	
2.1. Spese per attività universitarie e formazioni postuniversitarie (2-1.1)	RS	29.794.949	29.794.949	29.794.949	29.794.949	29.794.949	29.794.949	29.794.949	29.794.949	29.794.949	29.794.949	29.794.949
	CP 2017	2.255.267.572	68.000.000	2.935.267.572	1.790.000	2.255.267.572	68.000.000	2.255.267.572	58.000.000	2.943.267.572	68.000.000	2.943.267.572
	C/S	2.255.267.572	68.000.000	2.935.267.572	1.790.000	2.255.267.572	68.000.000	2.255.267.572	58.000.000	2.943.267.572	68.000.000	2.943.267.572
	CP 2018	215.690.222	64.000.000	279.690.222	1.790.000	215.690.222	64.000.000	215.690.222	64.000.000	281.690.222	64.000.000	281.690.222
	C/S	215.690.222	64.000.000	279.690.222	1.790.000	215.690.222	64.000.000	215.690.222	64.000.000	281.690.222	64.000.000	281.690.222
	CP 2019	218.372.145	71.000.000	289.372.145	1.790.000	218.372.145	71.000.000	218.372.145	71.000.000	291.372.145	71.000.000	291.372.145
C/S	218.372.145	71.000.000	289.372.145	1.790.000	218.372.145	71.000.000	218.372.145	71.000.000	291.372.145	71.000.000	291.372.145	
Spese di personale per il programma	RS	44	44	44	44	44	44	44	44	44	44	44
	CP 2017	3.185.640	44	3.185.640	44	3.185.640	44	3.185.640	44	3.185.640	44	3.185.640
	C/S	3.185.640	44	3.185.640	44	3.185.640	44	3.185.640	44	3.185.640	44	3.185.640
	CP 2018	3.182.897	44	3.182.897	44	3.182.897	44	3.182.897	44	3.182.897	44	3.182.897
	C/S	3.182.897	44	3.182.897	44	3.182.897	44	3.182.897	44	3.182.897	44	3.182.897
	CP 2019	3.185.661	44	3.185.661	44	3.185.661	44	3.185.661	44	3.185.661	44	3.185.661
C/S	3.185.661	44	3.185.661	44	3.185.661	44	3.185.661	44	3.185.661	44	3.185.661	
Spese correnti	RS	44	44	44	44	44	44	44	44	44	44	44
	CP 2017	3.185.640	44	3.185.640	44	3.185.640	44	3.185.640	44	3.185.640	44	3.185.640
	C/S	3.185.640	44	3.185.640	44	3.185.640	44	3.185.640	44	3.185.640	44	3.185.640
	CP 2018	3.182.897	44	3.182.897	44	3.182.897	44	3.182.897	44	3.182.897	44	3.182.897
	C/S	3.182.897	44	3.182.897	44	3.182.897	44	3.182.897	44	3.182.897	44	3.182.897
	CP 2019	3.185.661	44	3.185.661	44	3.185.661	44	3.185.661	44	3.185.661	44	3.185.661
C/S	3.185.661	44	3.185.661	44	3.185.661	44	3.185.661	44	3.185.661	44	3.185.661	



MINISTERO DELL'ISTRUZIONE, DELL'UNIVERSITÀ E DELLA RICERCA
BILANCIO PER AZIONI

Misure di gestione Azioni Titolo	in Euro		01/01/2016		01/01/2017		01/01/2018		01/01/2019		01/01/2020	
	CP	CS	CP	CS	CP	CS	CP	CS	CP	CS	CP	CS
Sostegno agli studenti tramite borsa di studio e prestiti d'onore	RS	21.607.870	21.607.870	21.607.870	21.607.870	21.607.870	21.607.870	21.607.870	21.607.870	21.607.870	21.607.870	21.607.870
	CP 2017	118.226.049	118.226.049	118.226.049	118.226.049	118.226.049	118.226.049	118.226.049	118.226.049	118.226.049	118.226.049	118.226.049
	CS	178.226.049	178.226.049	178.226.049	178.226.049	178.226.049	178.226.049	178.226.049	178.226.049	178.226.049	178.226.049	178.226.049
	CP 2018	171.890.722	171.890.722	171.890.722	171.890.722	171.890.722	171.890.722	171.890.722	171.890.722	171.890.722	171.890.722	171.890.722
	CS	171.890.722	171.890.722	171.890.722	171.890.722	171.890.722	171.890.722	171.890.722	171.890.722	171.890.722	171.890.722	171.890.722
	CP 2019	174.373.877	174.373.877	174.373.877	174.373.877	174.373.877	174.373.877	174.373.877	174.373.877	174.373.877	174.373.877	174.373.877
	CS	174.373.877	174.373.877	174.373.877	174.373.877	174.373.877	174.373.877	174.373.877	174.373.877	174.373.877	174.373.877	174.373.877
	RS	21.607.870	21.607.870	21.607.870	21.607.870	21.607.870	21.607.870	21.607.870	21.607.870	21.607.870	21.607.870	21.607.870
	CP 2017	178.223.887	178.223.887	178.223.887	178.223.887	178.223.887	178.223.887	178.223.887	178.223.887	178.223.887	178.223.887	178.223.887
	CS	178.223.887	178.223.887	178.223.887	178.223.887	178.223.887	178.223.887	178.223.887	178.223.887	178.223.887	178.223.887	178.223.887
Spese correnti	CP 2018	171.890.510	171.890.510	171.890.510	171.890.510	171.890.510	171.890.510	171.890.510	171.890.510	171.890.510	171.890.510	171.890.510
	CS	171.890.510	171.890.510	171.890.510	171.890.510	171.890.510	171.890.510	171.890.510	171.890.510	171.890.510	171.890.510	171.890.510
Accesso ai corsi di laurea	CP 2019	174.373.865	174.373.865	174.373.865	174.373.865	174.373.865	174.373.865	174.373.865	174.373.865	174.373.865	174.373.865	174.373.865
	CS	174.373.865	174.373.865	174.373.865	174.373.865	174.373.865	174.373.865	174.373.865	174.373.865	174.373.865	174.373.865	174.373.865
	RS	2.212	2.212	2.002.212	2.002.212	2.002.212	2.002.212	2.002.212	2.002.212	2.002.212	2.002.212	2.002.212
	CS	2.212	2.212	2.002.212	2.002.212	2.002.212	2.002.212	2.002.212	2.002.212	2.002.212	2.002.212	2.002.212
Promozione di attività culturali, iniziative educative presso università e collegi universitari	CP 2019	2.212	2.212	1.002.212	1.002.212	1.002.212	1.002.212	1.002.212	1.002.212	1.002.212	1.002.212	1.002.212
	CS	2.212	2.212	1.002.212	1.002.212	1.002.212	1.002.212	1.002.212	1.002.212	1.002.212	1.002.212	1.002.212
	RS	9.890	9.890	9.890	9.890	9.890	9.890	9.890	9.890	9.890	9.890	9.890
	CP 2017	20.167.188	20.167.188	20.167.188	20.167.188	20.167.188	20.167.188	20.167.188	20.167.188	20.167.188	20.167.188	20.167.188
CS	20.167.188	20.167.188	20.167.188	20.167.188	20.167.188	20.167.188	20.167.188	20.167.188	20.167.188	20.167.188	20.167.188	
Promozione di attività culturali, iniziative educative presso università e collegi universitari	CP 2018	20.081.769	20.081.769	20.081.769	20.081.769	20.081.769	20.081.769	20.081.769	20.081.769	20.081.769	20.081.769	20.081.769
	CS	20.081.769	20.081.769	20.081.769	20.081.769	20.081.769	20.081.769	20.081.769	20.081.769	20.081.769	20.081.769	20.081.769
	CP 2019	20.067.188	20.067.188	20.067.188	20.067.188	20.067.188	20.067.188	20.067.188	20.067.188	20.067.188	20.067.188	20.067.188
	CS	20.067.188	20.067.188	20.067.188	20.067.188	20.067.188	20.067.188	20.067.188	20.067.188	20.067.188	20.067.188	20.067.188

MINISTERO DISTRIBUZIONE, DELL'UNIVERSITA' E DELLA RICERCA
BILANCIO PER AZIONE

Misure di gestione Azioni Titolo	in Euro									
	Davanti a legge di bilancio 2017	Effetti finanziari di bilancio 2017	Obiettivo di legge di bilancio integrato (Sez. I - Sez. II) per procedure di bilancio	Sezioni II variazioni di bilancio proporzionale	Sezione I Pluriannuali da presente nota	Sezioni I e II variazioni di bilancio proporzionale	Sezione I Pluriannuali da presente nota	Sezione I Pluriannuali da presente nota	Sezione I Pluriannuali da presente nota	Bilancio allegato (Sez. I - Sez. II) per procedure di bilancio
Spese correnti	RS 2017	9.890	9.890	9.890	<<	9.890	9.890	<<	<<	9.890
	CP 2017	20.164.976	<<	20.164.976	1.790.000	21.864.976	21.864.976	<<	<<	21.864.976
	CS 2017	20.164.976	<<	20.164.976	1.790.000	21.864.976	21.864.976	<<	<<	21.864.976
	RS 2018	20.079.557	<<	20.079.557	1.790.000	21.779.557	21.779.557	<<	<<	21.779.557
	CP 2018	20.079.557	<<	20.079.557	1.790.000	21.779.557	21.779.557	<<	<<	21.779.557
	CS 2018	20.079.557	<<	20.079.557	1.790.000	21.779.557	21.779.557	<<	<<	21.779.557
Spese in conto capitale	RS 2017	<<	<<	<<	<<	<<	<<	<<	<<	<<
	CP 2017	2.212	<<	2.212	<<	2.212	2.212	<<	<<	2.212
	CS 2017	2.212	<<	2.212	<<	2.212	2.212	<<	<<	2.212
	RS 2018	2.212	<<	2.212	<<	2.212	2.212	<<	<<	2.212
	CP 2018	2.212	<<	2.212	<<	2.212	2.212	<<	<<	2.212
	CS 2018	2.212	<<	2.212	<<	2.212	2.212	<<	<<	2.212
Totale 2017 e 2018 (procedura di legge) per procedure di legge	RS 2017	9.890	9.890	9.890	<<	9.890	9.890	<<	<<	9.890
	CP 2017	29.379.509	<<	29.379.509	<<	29.379.509	29.379.509	<<	<<	29.379.509
	CS 2017	29.379.509	<<	29.379.509	<<	29.379.509	29.379.509	<<	<<	29.379.509
	RS 2018	18.086.559	<<	18.086.559	<<	18.086.559	18.086.559	<<	<<	18.086.559
	CP 2018	18.086.559	<<	18.086.559	<<	18.086.559	18.086.559	<<	<<	18.086.559
	CS 2018	18.086.559	<<	18.086.559	<<	18.086.559	18.086.559	<<	<<	18.086.559
Spese correnti	RS 2019	18.086.913	<<	18.086.913	<<	18.086.913	18.086.913	<<	<<	18.086.913
	CP 2019	18.086.913	<<	18.086.913	<<	18.086.913	18.086.913	<<	<<	18.086.913
	CS 2019	18.086.913	<<	18.086.913	<<	18.086.913	18.086.913	<<	<<	18.086.913
	RS 2020	9.870	<<	9.870	<<	9.870	9.870	<<	<<	9.870
	CP 2020	32.693	<<	32.693	<<	32.693	32.693	<<	<<	32.693
	CS 2020	32.693	<<	32.693	<<	32.693	32.693	<<	<<	32.693
Spese correnti	RS 2018	32.339	<<	32.339	<<	32.339	32.339	<<	<<	32.339
	CP 2018	32.339	<<	32.339	<<	32.339	32.339	<<	<<	32.339
	CS 2018	32.339	<<	32.339	<<	32.339	32.339	<<	<<	32.339
	RS 2019	32.693	<<	32.693	<<	32.693	32.693	<<	<<	32.693
	CP 2019	32.693	<<	32.693	<<	32.693	32.693	<<	<<	32.693
	CS 2019	32.693	<<	32.693	<<	32.693	32.693	<<	<<	32.693



MINISTERO DISTRIBUZIONE, DELL'UNIVERSITA' E DELLA RICERCA
BILANCIO PER ANNI

Ministero distribuzione Università Ricerca	Titolo	in Euro									
		Divulgazione Legge di Bilancio 2017	Effetti finanziari di bilancio di bilancio 2017	Diagnostica di legge di bilancio 2017 (Sec. II - Sez. II) per procedure di bilancio	Sezioni II variazioni di bilancio	Sezioni I Pluriennale di bilancio	Sezioni I variazioni di bilancio	Sezioni I Pluriennale di bilancio	Sezioni I Pluriennale di bilancio	Sezioni I Pluriennale di bilancio	Bilancio allegato (Sec. I - Sez. II) Pluriennale di bilancio
Spese in conto capitale	RS	18.054.220	18.054.220	18.054.220	18.054.220	18.054.220	18.054.220	18.054.220	18.054.220	18.054.220	18.054.220
	CP 2017	29.342.867	29.342.867	29.342.867	29.342.867	29.342.867	29.342.867	29.342.867	29.342.867	29.342.867	29.342.867
	CS	29.342.867	29.342.867	29.342.867	29.342.867	29.342.867	29.342.867	29.342.867	29.342.867	29.342.867	29.342.867
	CP 2018	18.054.220	18.054.220	18.054.220	18.054.220	18.054.220	18.054.220	18.054.220	18.054.220	18.054.220	18.054.220
	CS	18.054.220	18.054.220	18.054.220	18.054.220	18.054.220	18.054.220	18.054.220	18.054.220	18.054.220	18.054.220
	CP 2019	18.054.220	18.054.220	18.054.220	18.054.220	18.054.220	18.054.220	18.054.220	18.054.220	18.054.220	18.054.220
	CS	18.054.220	18.054.220	18.054.220	18.054.220	18.054.220	18.054.220	18.054.220	18.054.220	18.054.220	18.054.220
	RS	18.054.220	18.054.220	18.054.220	18.054.220	18.054.220	18.054.220	18.054.220	18.054.220	18.054.220	18.054.220
	CP 2017	2.690.310	2.690.310	2.690.310	2.690.310	2.690.310	2.690.310	2.690.310	2.690.310	2.690.310	2.690.310
	CS	2.690.310	2.690.310	2.690.310	2.690.310	2.690.310	2.690.310	2.690.310	2.690.310	2.690.310	2.690.310
Altre risorse	RS	2.648.275	2.648.275	2.648.275	2.648.275	2.648.275	2.648.275	2.648.275	2.648.275	2.648.275	2.648.275
	CP 2017	2.648.275	2.648.275	2.648.275	2.648.275	2.648.275	2.648.275	2.648.275	2.648.275	2.648.275	2.648.275
	CS	2.648.275	2.648.275	2.648.275	2.648.275	2.648.275	2.648.275	2.648.275	2.648.275	2.648.275	2.648.275
	CP 2018	2.648.275	2.648.275	2.648.275	2.648.275	2.648.275	2.648.275	2.648.275	2.648.275	2.648.275	2.648.275
	CS	2.648.275	2.648.275	2.648.275	2.648.275	2.648.275	2.648.275	2.648.275	2.648.275	2.648.275	2.648.275
	CP 2019	2.648.275	2.648.275	2.648.275	2.648.275	2.648.275	2.648.275	2.648.275	2.648.275	2.648.275	2.648.275
	CS	2.648.275	2.648.275	2.648.275	2.648.275	2.648.275	2.648.275	2.648.275	2.648.275	2.648.275	2.648.275
	RS	2.648.275	2.648.275	2.648.275	2.648.275	2.648.275	2.648.275	2.648.275	2.648.275	2.648.275	2.648.275
	CP 2017	2.648.275	2.648.275	2.648.275	2.648.275	2.648.275	2.648.275	2.648.275	2.648.275	2.648.275	2.648.275
	CS	2.648.275	2.648.275	2.648.275	2.648.275	2.648.275	2.648.275	2.648.275	2.648.275	2.648.275	2.648.275
Spese in conto capitale	RS	3.925	3.925	3.925	3.925	3.925	3.925	3.925	3.925	3.925	3.925
	CP 2017	3.925	3.925	3.925	3.925	3.925	3.925	3.925	3.925	3.925	3.925
	CS	3.925	3.925	3.925	3.925	3.925	3.925	3.925	3.925	3.925	3.925
	CP 2018	3.925	3.925	3.925	3.925	3.925	3.925	3.925	3.925	3.925	3.925
	CS	3.925	3.925	3.925	3.925	3.925	3.925	3.925	3.925	3.925	3.925
	CP 2019	3.925	3.925	3.925	3.925	3.925	3.925	3.925	3.925	3.925	3.925
	CS	3.925	3.925	3.925	3.925	3.925	3.925	3.925	3.925	3.925	3.925
	RS	3.925	3.925	3.925	3.925	3.925	3.925	3.925	3.925	3.925	3.925
	CP 2017	3.925	3.925	3.925	3.925	3.925	3.925	3.925	3.925	3.925	3.925
	CS	3.925	3.925	3.925	3.925	3.925	3.925	3.925	3.925	3.925	3.925



MINISTERO DISTRIBUZIONE, DELL'UNIVERSITA' E DELLA RICERCA
BILANCIO PER ANNO

Ministero di Agricoltura, Pesca e Foreste		in Euro									
Descrizione	Classificazione	Dovuto da Legge di Bilancio	Entrate finanziarie	Obiettivo di Legge di Bilancio	Sezioni II	Sezioni II	Sezioni II	Sezioni II	Sezioni II	Sezioni II	Bilancio
		di Bilancio	di Bilancio	di Bilancio	(Sec. II - Sez. II)	variazioni d/la	mutazioni d/la	mutazioni d/la	mutazioni d/la	mutazioni d/la	(Sec. I - Sez. II)
		con previsioni	per precedenti	per precedenti	per precedenti	proporzioni	proporzioni	proporzioni	proporzioni	proporzioni	attuato
		di spesa	di spesa	di spesa	di spesa						attuato
Aumento in aula per il 2017	RS	4.205.718	4.205.718	4.205.718	4.205.718						4.205.718
	CP										
	CS										
	CP										
	CS										
	CP										
Spese correnti	RS	1.622.775	1.622.775	1.622.775	1.622.775						1.622.775
	CP										
	CS										
	CP										
	CS										
	CP										
Rendiconto per il 2017	RS	3.582.943	3.582.943	3.582.943	3.582.943						3.582.943
	CP										
	CS										
	CP										
	CS										
	CP										



MINISTERO DISTRIBUZIONE DELL'UNIVERSITA' E DELLA RICERCA
BILANCIO PER AZIONE

Misure di governo Azioni Titolo	in Euro										
	Divulgato di legge di bilancio 2017 CP CS	Effetti finanziari di bilancio 2017 CP CS	Obiettivi di legge di bilancio integrato (Sec. I - Sec. II) per procedure di bilancio	Sezioni II variazioni di proposizione	Sezioni I Prestazioni realizzate prevedibile	Sezioni I Variazioni di proposizione	Sezioni I Prestazioni realizzate prevedibile	Sezioni I Prestazioni realizzate prevedibile	Sezioni I Prestazioni realizzate prevedibile	Sezioni I Prestazioni realizzate prevedibile	Bilancio definitivo (Sec. I - Sec. II) Previsione attuata al 31/12/2016
3.2 del bilancio della Vitea Farmaceutica Italiana S.p.A. e consociate (25.7)	RS	7.386.871	7.386.871	<<	7.386.871	7.386.871	7.386.871	7.386.871	7.386.871	7.386.871	7.386.871
	CP 2017	438.870.226	<<	438.870.226	500.000	438.870.226	438.870.226	438.870.226	438.870.226	438.870.226	438.870.226
	CS	441.870.226	<<	440.970.226	500.000	441.870.226	441.870.226	441.870.226	441.870.226	441.870.226	441.870.226
	CP 2018	438.822.640	<<	438.822.640	500.000	438.822.640	438.822.640	438.822.640	438.822.640	438.822.640	438.822.640
	CS	438.822.640	<<	438.822.640	500.000	438.822.640	438.822.640	438.822.640	438.822.640	438.822.640	438.822.640
	CP 2019	440.141.421	<<	439.641.421	500.000	440.141.421	440.141.421	440.141.421	440.141.421	440.141.421	440.141.421
CS	440.141.421	<<	439.641.421	500.000	440.141.421	440.141.421	440.141.421	440.141.421	440.141.421	440.141.421	
Spese a portabilità per il programma	RS	<<	<<	<<	<<	<<	<<	<<	<<	<<	<<
	CP 2017	863.698	<<	863.698	<<	863.698	863.698	863.698	863.698	863.698	863.698
	CS	863.698	<<	863.698	<<	863.698	863.698	863.698	863.698	863.698	863.698
	CP 2018	832.982	<<	832.982	<<	832.982	832.982	832.982	832.982	832.982	832.982
	CS	832.982	<<	832.982	<<	832.982	832.982	832.982	832.982	832.982	832.982
	CP 2019	773.113	<<	773.113	<<	773.113	773.113	773.113	773.113	773.113	773.113
CS	773.113	<<	773.113	<<	773.113	773.113	773.113	773.113	773.113	773.113	
Spese correnti	RS	<<	<<	<<	<<	<<	<<	<<	<<	<<	<<
	CP 2017	863.698	<<	863.698	<<	863.698	863.698	863.698	863.698	863.698	863.698
	CS	863.698	<<	863.698	<<	863.698	863.698	863.698	863.698	863.698	863.698
	CP 2018	832.982	<<	832.982	<<	832.982	832.982	832.982	832.982	832.982	832.982
	CS	832.982	<<	832.982	<<	832.982	832.982	832.982	832.982	832.982	832.982
	CP 2019	773.113	<<	773.113	<<	773.113	773.113	773.113	773.113	773.113	773.113
CS	773.113	<<	773.113	<<	773.113	773.113	773.113	773.113	773.113	773.113	
Spese per ammortamenti per il programma (025287)	RS	<<	<<	<<	<<	<<	<<	<<	<<	<<	<<
	CP 2017	324.648.168	<<	324.648.168	<<	324.648.168	324.648.168	324.648.168	324.648.168	324.648.168	324.648.168
	CS	324.648.168	<<	324.648.168	<<	324.648.168	324.648.168	324.648.168	324.648.168	324.648.168	324.648.168
	CP 2018	324.638.374	<<	324.638.374	<<	324.638.374	324.638.374	324.638.374	324.638.374	324.638.374	324.638.374
	CS	324.638.374	<<	324.638.374	<<	324.638.374	324.638.374	324.638.374	324.638.374	324.638.374	324.638.374
	CP 2019	324.717.326	<<	324.717.326	<<	324.717.326	324.717.326	324.717.326	324.717.326	324.717.326	324.717.326
CS	324.717.326	<<	324.717.326	<<	324.717.326	324.717.326	324.717.326	324.717.326	324.717.326	324.717.326	



MINISTERO DISTRIBUZIONE DELL'UNIVERSITA' E DELLA RICERCA
BILANCIO PER ANNO

Misure di gestione Azioni Titolo	in Euro										01/01/2017
	Davanti a legge di bilancio 2017	Effetti finanziari di bilancio 2017	Dirottivi di legge di bilancio 2017	Sezioni II (Sec. II - Sez. II) per procedure di bilancio	Sezioni II variazioni di bilancio	Sezioni II Pluriennale di bilancio	Sezioni I variazioni di bilancio	Sezioni I Pluriennale di bilancio	Sezioni I Pluriennale di bilancio	Bilancio allegato (Sec. I - Sez. II) Pluriennale di bilancio	
Spese correnti	RS 2017	334.648.168	334.648.168	334.648.168	334.648.168	334.648.168	334.648.168	334.648.168	334.648.168	334.648.168	334.648.168
	CP 2017	334.648.168	334.648.168	334.648.168	334.648.168	334.648.168	334.648.168	334.648.168	334.648.168	334.648.168	334.648.168
	CS 2017	334.648.168	334.648.168	334.648.168	334.648.168	334.648.168	334.648.168	334.648.168	334.648.168	334.648.168	334.648.168
	CP 2018	334.638.374	334.638.374	334.638.374	334.638.374	334.638.374	334.638.374	334.638.374	334.638.374	334.638.374	334.638.374
	CS 2018	334.638.374	334.638.374	334.638.374	334.638.374	334.638.374	334.638.374	334.638.374	334.638.374	334.638.374	334.638.374
Spese a portabilità per il periodo biennale (Finanziarie)	RS 2017	56.550.340	56.550.340	56.550.340	56.550.340	56.550.340	56.550.340	56.550.340	56.550.340	56.550.340	56.550.340
	CP 2017	56.550.340	56.550.340	56.550.340	56.550.340	56.550.340	56.550.340	56.550.340	56.550.340	56.550.340	56.550.340
	CS 2017	56.550.340	56.550.340	56.550.340	56.550.340	56.550.340	56.550.340	56.550.340	56.550.340	56.550.340	56.550.340
	CP 2018	56.248.929	56.248.929	56.248.929	56.248.929	56.248.929	56.248.929	56.248.929	56.248.929	56.248.929	56.248.929
	CS 2018	56.248.929	56.248.929	56.248.929	56.248.929	56.248.929	56.248.929	56.248.929	56.248.929	56.248.929	56.248.929
Altre correnti	RS 2017	56.550.340	56.550.340	56.550.340	56.550.340	56.550.340	56.550.340	56.550.340	56.550.340	56.550.340	56.550.340
	CP 2017	56.550.340	56.550.340	56.550.340	56.550.340	56.550.340	56.550.340	56.550.340	56.550.340	56.550.340	56.550.340
	CS 2017	56.550.340	56.550.340	56.550.340	56.550.340	56.550.340	56.550.340	56.550.340	56.550.340	56.550.340	56.550.340
	CP 2018	56.248.929	56.248.929	56.248.929	56.248.929	56.248.929	56.248.929	56.248.929	56.248.929	56.248.929	56.248.929
	CS 2018	56.248.929	56.248.929	56.248.929	56.248.929	56.248.929	56.248.929	56.248.929	56.248.929	56.248.929	56.248.929
Spese alla programmazione degli istruiti di bilancio (di cui: competenza politica, materiale e foreale)	RS 2017	20.000.000	20.000.000	20.000.000	20.000.000	20.000.000	20.000.000	20.000.000	20.000.000	20.000.000	20.000.000
	CP 2017	20.000.000	20.000.000	20.000.000	20.000.000	20.000.000	20.000.000	20.000.000	20.000.000	20.000.000	20.000.000
	CS 2017	20.000.000	20.000.000	20.000.000	20.000.000	20.000.000	20.000.000	20.000.000	20.000.000	20.000.000	20.000.000
	CP 2018	20.000.000	20.000.000	20.000.000	20.000.000	20.000.000	20.000.000	20.000.000	20.000.000	20.000.000	20.000.000
	CS 2018	20.000.000	20.000.000	20.000.000	20.000.000	20.000.000	20.000.000	20.000.000	20.000.000	20.000.000	20.000.000



MINISTERO DISTRIBUZIONE, DELL'UNIVERSITA' E DELLA RICERCA
BILANCIO PER AZIONE

Ministero distribuzione Azioni Tutto	in Euro									
	Davanti a legge di bilancio 2017 CP CS	Edizione di legge di bilancio 2017 CP CS	Decreto di legge di bilancio integrato (Leg. 1 - Sez. II) per procedure di bilancio	Sezioni II variazioni di proposizione	Sezioni I Principali mutamenti dopo la presentazione	Sezioni I Variazioni di proposizione	Sezioni I Principali mutamenti dopo la presentazione	Sezioni I Principali mutamenti dopo la presentazione	Sezioni I Principali mutamenti dopo la presentazione	Bilancio definitivo (Leg. 1 - Sez. II) Principali mutamenti dopo la presentazione
Spese correnti	RS	3.761.864	3.761.864	3.761.864	<<	3.761.864	3.761.864	3.761.864	3.761.864	3.761.864
	CP 2017	23.879.443	23.879.443	23.879.443	500.000	24.379.443	24.379.443	24.379.443	24.379.443	24.379.443
	CS	25.879.443	25.879.443	25.879.443	500.000	26.379.443	26.379.443	26.379.443	26.379.443	26.379.443
	CP 2018	23.579.945	23.579.945	23.579.945	500.000	24.079.945	24.079.945	24.079.945	24.079.945	24.079.945
	CS	25.579.945	25.579.945	25.579.945	500.000	26.079.945	26.079.945	26.079.945	26.079.945	26.079.945
	CP 2019	23.879.443	23.879.443	23.879.443	500.000	24.379.443	24.379.443	24.379.443	24.379.443	24.379.443
CS	25.879.443	25.879.443	25.879.443	500.000	26.379.443	26.379.443	26.379.443	26.379.443	26.379.443	
Spese in conto capitale	RS	1.047	1.047	1.047	<<	1.047	1.047	1.047	1.047	1.047
	CP 2017	6.962	6.962	6.962	<<	6.962	6.962	6.962	6.962	6.962
	CS	0.962	0.962	0.962	<<	0.962	0.962	0.962	0.962	0.962
	CP 2018	6.962	6.962	6.962	<<	6.962	6.962	6.962	6.962	6.962
	CS	0.962	0.962	0.962	<<	0.962	0.962	0.962	0.962	0.962
	CP 2019	6.962	6.962	6.962	<<	6.962	6.962	6.962	6.962	6.962
CS	0.962	0.962	0.962	<<	0.962	0.962	0.962	0.962	0.962	
Interessi di esec. e acquisizione di immobili e per gli affari di natura culturale	RS	1.034.134	1.034.134	1.034.134	<<	1.034.134	1.034.134	1.034.134	1.034.134	1.034.134
	CP 2017	4.128.604	4.128.604	4.128.604	<<	4.128.604	4.128.604	4.128.604	4.128.604	4.128.604
	CS	4.128.604	4.128.604	4.128.604	<<	4.128.604	4.128.604	4.128.604	4.128.604	4.128.604
	CP 2018	4.128.417	4.128.417	4.128.417	<<	4.128.417	4.128.417	4.128.417	4.128.417	4.128.417
	CS	4.128.417	4.128.417	4.128.417	<<	4.128.417	4.128.417	4.128.417	4.128.417	4.128.417
	CP 2019	4.128.604	4.128.604	4.128.604	<<	4.128.604	4.128.604	4.128.604	4.128.604	4.128.604
	CS	4.128.604	4.128.604	4.128.604	<<	4.128.604	4.128.604	4.128.604	4.128.604	4.128.604
	RS	12.782	12.782	12.782	<<	12.782	12.782	12.782	12.782	12.782
	CP 2017	40.847	40.847	40.847	<<	40.847	40.847	40.847	40.847	40.847
	CS	40.847	40.847	40.847	<<	40.847	40.847	40.847	40.847	40.847
	CP 2018	40.650	40.650	40.650	<<	40.650	40.650	40.650	40.650	40.650
	CS	40.650	40.650	40.650	<<	40.650	40.650	40.650	40.650	40.650
CP 2019	40.847	40.847	40.847	<<	40.847	40.847	40.847	40.847	40.847	
CS	40.847	40.847	40.847	<<	40.847	40.847	40.847	40.847	40.847	



MINISTERO DISTRIBUZIONE, DELL'UNIVERSITA' E DELLA RICERCA
BILANCIO PER ANNI
in Euro

Ministero di Distribuzione e Ricerca	Titolo	Dovuto a legge di bilancio 2017 o previsti in note di spiegazione		Entrate finanziarie di bilancio 2017 o previsti in note di spiegazione		Dispendio di legge di bilancio (Sec. II - Sez. II) o previsti in note di spiegazione		Sezione II variazioni da previsione		Sezione I variazioni da previsione		Sezione I variazioni da previsione		Sezione I variazioni da previsione		Bilancio attuato (Sec. I - Sez. II) o previsti in note di spiegazione						
		RS	CP	RS	CP	RS	CP	RS	CP	RS	CP	RS	CP	RS	CP							
Spese in conto capitale		RS	CP	RS	CP	RS	CP	RS	CP	RS	CP	RS	CP	RS	CP	RS	CP					
Contributi da versamenti di bilancio a favore del bilancio di esercizio		RS	CP	RS	CP	RS	CP	RS	CP	RS	CP	RS	CP	RS	CP	RS	CP	RS	CP			
Altre risorse		RS	CP	RS	CP	RS	CP	RS	CP	RS	CP	RS	CP	RS	CP	RS	CP	RS	CP	RS	CP	
Riduzione del bilancio di esercizio		RS	CP	RS	CP	RS	CP	RS	CP	RS	CP	RS	CP	RS	CP	RS	CP	RS	CP	RS	CP	



MINISTERO DISTRIBUZIONE, DELL'UNIVERSITA' E DELLA RICERCA
BILANCIO PER ANNI

Misure di gestione Azioni Titolo	in Euro									
	Divulgato al Legge di Bilancio 2017 (art. 1, comma 1, lett. a) del D.L. n. 178 del 30.12.2016)	Effetti finanziari di bilancio di bilancio 2017 (art. 1, comma 1, lett. a) del D.L. n. 178 del 30.12.2016)	Obiettivo di legge di bilancio integrato (art. 1, comma 1, lett. a) del D.L. n. 178 del 30.12.2016)	Sezioni II variazioni che si propongono	Sezioni I Pluriennali risultati dopo la presente nota	Sezioni II variazioni che si propongono	Sezioni I Pluriennali risultati dopo la presente nota	Sezioni I Pluriennali risultati dopo la presente nota	Sezioni II variazioni che si propongono	Bilancio allegato (art. 1, comma 1, lett. a) del D.L. n. 178 del 30.12.2016)
Spese correnti	RS	7.468.011	7.468.011	7.468.011	<<	7.468.011	<<	7.468.011	<<	7.468.011
	CP 2017	69.482.126	69.482.126	69.482.126	<<	69.482.126	<<	69.482.126	<<	69.482.126
	CS	69.482.126	69.482.126	69.482.126	<<	69.482.126	<<	69.482.126	<<	69.482.126
	CP 2018	68.378.827	<<	68.378.827	<<	68.378.827	<<	68.378.827	<<	68.378.827
	CS	68.378.827	<<	68.378.827	<<	68.378.827	<<	68.378.827	<<	68.378.827
	CP 2019	69.481.792	<<	69.481.792	<<	69.481.792	<<	69.481.792	<<	69.481.792
CS	69.481.792	<<	69.481.792	<<	69.481.792	<<	69.481.792	<<	69.481.792	
Spese in conto capitale	RS	2.044	2.044	2.044	<<	2.044	<<	2.044	<<	2.044
	CP 2017	3.935	3.935	3.935	<<	3.935	<<	3.935	<<	3.935
	CS	3.935	3.935	3.935	<<	3.935	<<	3.935	<<	3.935
	CP 2018	3.935	<<	3.935	<<	3.935	<<	3.935	<<	3.935
	CS	3.935	<<	3.935	<<	3.935	<<	3.935	<<	3.935
	CP 2019	3.935	<<	3.935	<<	3.935	<<	3.935	<<	3.935
CS	3.935	<<	3.935	<<	3.935	<<	3.935	<<	3.935	
INTERESSI DI ESERCIZIO	RS	59.700.018	59.700.018	59.700.018	<<	59.700.018	<<	59.700.018	<<	59.700.018
	CP 2017	11.574.958	11.574.958	11.574.958	<<	11.574.958	<<	11.574.958	<<	11.574.958
	CS	11.574.958	11.574.958	11.574.958	<<	11.574.958	<<	11.574.958	<<	11.574.958
	CP 2018	11.243.046	<<	11.243.046	<<	11.243.046	<<	11.243.046	<<	11.243.046
	CS	11.243.046	<<	11.243.046	<<	11.243.046	<<	11.243.046	<<	11.243.046
	CP 2019	11.243.428	<<	11.243.428	<<	11.243.428	<<	11.243.428	<<	11.243.428
CS	11.243.428	<<	11.243.428	<<	11.243.428	<<	11.243.428	<<	11.243.428	
Spese correnti	RS	60.714	60.714	60.714	<<	60.714	<<	60.714	<<	60.714
	CP 2017	175.565	175.565	175.565	<<	175.565	<<	175.565	<<	175.565
	CS	175.565	175.565	175.565	<<	175.565	<<	175.565	<<	175.565
	CP 2018	174.888	<<	174.888	<<	174.888	<<	174.888	<<	174.888
	CS	174.888	<<	174.888	<<	174.888	<<	174.888	<<	174.888
	CP 2019	175.231	<<	175.231	<<	175.231	<<	175.231	<<	175.231
CS	175.231	<<	175.231	<<	175.231	<<	175.231	<<	175.231	



MINISTERO DELL'ISTRUZIONE, DELL'UNIVERSITÀ E DELLA RICERCA
BILANCIO PER AZIONI

Ministero di Istruzione, Università e Ricerca TITOLO	in Euro										01/01/2018
	Davanti al Legge di Bilancio 2017	Effetti finanziari di bilancio di bilancio 2017	Di fronte al Legge di Bilancio Integrata (Leg. 11 - Sez. II) per procedure di bilancio 2017	Sezioni II variazioni di bilancio proporzionale	Sezioni I Plusvalori di bilancio dopo la prorogatio	Sezioni II variazioni di bilancio proporzionale	Sezioni I Plusvalori di bilancio dopo la prorogatio	Sezioni II variazioni di bilancio proporzionale	Sezioni I Plusvalori di bilancio dopo la prorogatio	Bilancio allegato (Sez. I - Sez. II) Bilancio per Azioni 2017	
Aumentamento in data di bilancio universitario	RS	65.045.018	66.045.018	66.045.018	<<	66.045.018	<<	66.045.018	<<	66.045.018	66.045.018
	CP 2017	27.887.595	27.887.595	27.887.595	<<	27.887.595	<<	27.887.595	<<	27.887.595	27.887.595
	CS				<<		<<		<<		
	CP 2018	28.193.395	29.133.336	29.133.336	<<	29.133.336	<<	29.133.336	<<	29.133.336	29.133.336
	CS				<<		<<		<<		
	CP 2019	22.858.719	22.858.719	22.858.719	<<	22.858.719	<<	22.858.719	<<	22.858.719	22.858.719
Spese correnti	RS	6.349.361	6.349.361	6.349.361	<<	6.349.361	<<	6.349.361	<<	6.349.361	6.349.361
	CP 2017	6.349.361	6.349.361	6.349.361	<<	6.349.361	<<	6.349.361	<<	6.349.361	6.349.361
	CS				<<		<<		<<		
	CP 2018	5.505.516	5.505.516	5.505.516	<<	5.505.516	<<	5.505.516	<<	5.505.516	5.505.516
	CS				<<		<<		<<		
	CP 2019	4.865.827	4.865.827	4.865.827	<<	4.865.827	<<	4.865.827	<<	4.865.827	4.865.827
Rendiconto per bilancio triennale	RS	65.045.018	66.045.018	66.045.018	<<	66.045.018	<<	66.045.018	<<	66.045.018	66.045.018
	CP 2017	28.508.284	29.538.234	29.538.234	<<	29.538.234	<<	29.538.234	<<	29.538.234	29.538.234
	CS				<<		<<		<<		
	CP 2018	17.827.819	17.827.819	17.827.819	<<	17.827.819	<<	17.827.819	<<	17.827.819	17.827.819
	CS				<<		<<		<<		
	CP 2019	17.970.862	17.970.862	17.970.862	<<	17.970.862	<<	17.970.862	<<	17.970.862	17.970.862
AZIONE BILANCIO GARIBOLDI	RS	<<	<<	<<	<<	<<	<<	<<	<<	<<	<<
	CP 2017	<<	<<	<<	<<	<<	<<	<<	<<	<<	<<
	CS	<<	<<	<<	<<	<<	<<	<<	<<	<<	<<
	CP 2018	<<	<<	<<	<<	<<	<<	<<	<<	<<	<<
	CS	<<	<<	<<	<<	<<	<<	<<	<<	<<	<<
	CP 2019	<<	<<	<<	<<	<<	<<	<<	<<	<<	<<



MINISTERO DELL'ISTRUZIONE, DELL'UNIVERSITA' E DELLA RICERCA
BILANCIO PER ANNO

Materia di competenza Assese Titolo	C/O	in Euro											01/10/2014	
		Dispendio di legge di bilancio 2017	Eritri imputati al bilancio di bilancio 2017	Dispendio di legge di bilancio integrativo (Leg. 11 - Sez II) per procedimenti per prescrizione delle partecipazioni	Sezione II variazioni che in proporzione	Sezione I Plurienni risultati dopo le prorogative	Sezione I variazioni che in proporzione	Sezione I Plurienni risultati dopo le prorogative	Sezione I variazioni che in proporzione	Bilancio attuato (Leg. 1 - Sez II) Provision	Sezione I Plurienni risultati dopo le prorogative	Bilancio attuato (Leg. 1 - Sez II) Provision		
Spese correnti	RS	0	0	0	0	0	0	0	0	0	0	0	0	0
	CP	0	0	0	0	0	0	0	0	0	0	0	0	0
2. Ricerca e innovazione - (17)	RS	161.211.620	15.000.000	161.211.620	0	161.211.620	161.211.620	161.211.620	161.211.620	0	7.000.000	2.277.433.957	161.211.620	
	CP	2.268.963.967	15.000.000	2.283.963.967	1.500.000	2.270.433.957	2.277.433.957	2.277.433.957	2.277.433.957	8.000.000	7.000.000	2.277.433.957	2.277.433.957	
	CS	2.268.963.967	15.000.000	2.283.963.967	1.500.000	2.270.433.957	2.277.433.957	2.277.433.957	2.277.433.957	8.000.000	7.000.000	2.277.433.957	2.277.433.957	
	CP	2.263.266.718	45.000.000	2.308.266.718	1.500.000	2.306.766.718	2.303.766.718	2.300.766.718	2.297.766.718	0	45.000.000	2.249.766.718	2.249.766.718	
	CS	2.263.266.718	45.000.000	2.308.266.718	1.500.000	2.306.766.718	2.303.766.718	2.300.766.718	2.297.766.718	0	45.000.000	2.249.766.718	2.249.766.718	
	CP	2.258.612.219	40.000.000	2.298.612.219	1.500.000	2.297.112.219	2.294.112.219	2.291.112.219	2.288.112.219	0	40.000.000	2.237.112.219	2.237.112.219	
CS	2.258.612.219	40.000.000	2.298.612.219	1.500.000	2.297.112.219	2.294.112.219	2.291.112.219	2.288.112.219	0	40.000.000	2.237.112.219	2.237.112.219		
3. Ricerca scientifica e tecnologica - (18)	RS	161.211.620	15.000.000	161.211.620	0	161.211.620	161.211.620	161.211.620	161.211.620	0	7.000.000	2.277.433.957	161.211.620	
	CP	2.268.963.967	15.000.000	2.283.963.967	1.500.000	2.270.433.957	2.277.433.957	2.277.433.957	2.277.433.957	8.000.000	7.000.000	2.277.433.957	2.277.433.957	
	CS	2.268.963.967	15.000.000	2.283.963.967	1.500.000	2.270.433.957	2.277.433.957	2.277.433.957	2.277.433.957	8.000.000	7.000.000	2.277.433.957	2.277.433.957	
	CP	2.263.266.718	45.000.000	2.308.266.718	1.500.000	2.306.766.718	2.303.766.718	2.300.766.718	2.297.766.718	0	45.000.000	2.249.766.718	2.249.766.718	
	CS	2.263.266.718	45.000.000	2.308.266.718	1.500.000	2.306.766.718	2.303.766.718	2.300.766.718	2.297.766.718	0	45.000.000	2.249.766.718	2.249.766.718	
	CP	2.258.612.219	40.000.000	2.298.612.219	1.500.000	2.297.112.219	2.294.112.219	2.291.112.219	2.288.112.219	0	40.000.000	2.237.112.219	2.237.112.219	
CS	2.258.612.219	40.000.000	2.298.612.219	1.500.000	2.297.112.219	2.294.112.219	2.291.112.219	2.288.112.219	0	40.000.000	2.237.112.219	2.237.112.219		
Spese di personale per il programma	RS	11.650	0	11.650	0	11.650	11.650	11.650	11.650	0	0	11.650	11.650	
	CP	4.527.254	0	4.527.254	0	4.527.254	4.527.254	4.527.254	4.527.254	0	0	4.527.254	4.527.254	
	CS	4.527.254	0	4.527.254	0	4.527.254	4.527.254	4.527.254	4.527.254	0	0	4.527.254	4.527.254	
	CP	4.508.671	0	4.508.671	0	4.508.671	4.508.671	4.508.671	4.508.671	0	0	4.508.671	4.508.671	
	CS	4.508.671	0	4.508.671	0	4.508.671	4.508.671	4.508.671	4.508.671	0	0	4.508.671	4.508.671	
	CP	4.445.363	0	4.445.363	0	4.445.363	4.445.363	4.445.363	4.445.363	0	0	4.445.363	4.445.363	
CS	4.445.363	0	4.445.363	0	4.445.363	4.445.363	4.445.363	4.445.363	0	0	4.445.363	4.445.363		

MINISTERO DISTRIBUZIONE, DELL'UNIVERSITA' E DELLA RICERCA
BILANCIO PER AZIONE

Ministero distribuzione Azioni Titolo	in Euro									
	01/01/2016	01/01/2017	01/01/2018	01/01/2019	01/01/2020	01/01/2021	01/01/2022	01/01/2023	01/01/2024	01/01/2025
Spese correnti	RS	11.855	11.855	11.855	11.855	11.855	11.855	11.855	11.855	11.855
	CP 2017	4.527.254	4.527.254	4.527.254	4.527.254	4.527.254	4.527.254	4.527.254	4.527.254	4.527.254
	CS	4.527.254	4.527.254	4.527.254	4.527.254	4.527.254	4.527.254	4.527.254	4.527.254	4.527.254
	CP 2018	4.508.671	4.508.671	4.508.671	4.508.671	4.508.671	4.508.671	4.508.671	4.508.671	4.508.671
	CS	4.508.671	4.508.671	4.508.671	4.508.671	4.508.671	4.508.671	4.508.671	4.508.671	4.508.671
Iniziativa integrativa di ricerca e sviluppo	RS	19.084	19.084	19.084	19.084	19.084	19.084	19.084	19.084	19.084
	CP 2017	280.863.025	280.863.025	280.863.025	280.863.025	280.863.025	280.863.025	280.863.025	280.863.025	280.863.025
	CS	280.863.025	280.863.025	280.863.025	280.863.025	280.863.025	280.863.025	280.863.025	280.863.025	280.863.025
	CP 2018	220.862.464	220.862.464	220.862.464	220.862.464	220.862.464	220.862.464	220.862.464	220.862.464	220.862.464
	CS	220.862.464	220.862.464	220.862.464	220.862.464	220.862.464	220.862.464	220.862.464	220.862.464	220.862.464
Altre iniziative	RS	315.843.025	315.843.025	315.843.025	315.843.025	315.843.025	315.843.025	315.843.025	315.843.025	315.843.025
	CP 2017	40.180	40.180	40.180	40.180	40.180	40.180	40.180	40.180	40.180
	CS	40.180	40.180	40.180	40.180	40.180	40.180	40.180	40.180	40.180
	CP 2018	28.619	28.619	28.619	28.619	28.619	28.619	28.619	28.619	28.619
	CS	28.619	28.619	28.619	28.619	28.619	28.619	28.619	28.619	28.619
Spese in conto capitale	RS	20.180	20.180	20.180	20.180	20.180	20.180	20.180	20.180	20.180
	CP 2017	20.180	20.180	20.180	20.180	20.180	20.180	20.180	20.180	20.180
	CS	20.180	20.180	20.180	20.180	20.180	20.180	20.180	20.180	20.180
	CP 2018	20.180	20.180	20.180	20.180	20.180	20.180	20.180	20.180	20.180
	CS	20.180	20.180	20.180	20.180	20.180	20.180	20.180	20.180	20.180
Totale	RS	11.855	11.855	11.855	11.855	11.855	11.855	11.855	11.855	11.855
	CP 2017	4.527.254	4.527.254	4.527.254	4.527.254	4.527.254	4.527.254	4.527.254	4.527.254	4.527.254
	CS	4.527.254	4.527.254	4.527.254	4.527.254	4.527.254	4.527.254	4.527.254	4.527.254	4.527.254
	CP 2018	4.508.671	4.508.671	4.508.671	4.508.671	4.508.671	4.508.671	4.508.671	4.508.671	4.508.671
	CS	4.508.671	4.508.671	4.508.671	4.508.671	4.508.671	4.508.671	4.508.671	4.508.671	4.508.671



MINISTERO DISTRIBUZIONE, DELL'UNIVERSITA' E DELLA RICERCA
BILANCIO PER ANNO
in Euro

Ministero	Divisione di legge di bilancio	Articoli di legge di bilancio	Estratti finanziari di bilancio	Diagnostica di legge di bilancio	Sezioni III	Sezioni II	Sezioni I	Sezioni I	Sezioni I	Bilancio	
Attività	CP	CS	CP	CS	CP	CS	CP	CS	CP	CS	
Criterio alla attività di ricerca degli enti pubblici e privati	2017	1.703.217.044	1.703.217.044	1.703.217.044	1.703.217.044	1.703.217.044	1.703.217.044	1.703.217.044	1.703.217.044	1.703.217.044	
	2018	1.700.980.006	1.700.980.006	1.700.980.006	1.700.980.006	1.700.980.006	1.700.980.006	1.700.980.006	1.700.980.006	1.700.980.006	
	2019	1.698.277.124	1.698.277.124	1.698.277.124	1.698.277.124	1.698.277.124	1.698.277.124	1.698.277.124	1.698.277.124	1.698.277.124	
	Spese correnti										
	2017	8.168.744	8.168.744	8.168.744	8.168.744	8.168.744	8.168.744	8.168.744	8.168.744	8.168.744	
	2018	8.034.916	8.034.916	8.034.916	8.034.916	8.034.916	8.034.916	8.034.916	8.034.916	8.034.916	
	2019	8.108.744	8.108.744	8.108.744	8.108.744	8.108.744	8.108.744	8.108.744	8.108.744	8.108.744	
	Altre risorse correnti del 1047										
	2017	1.777.934.920	1.777.934.920	1.777.934.920	1.777.934.920	1.777.934.920	1.777.934.920	1.777.934.920	1.777.934.920	1.777.934.920	
	2018	1.694.108.300	1.694.108.300	1.694.108.300	1.694.108.300	1.694.108.300	1.694.108.300	1.694.108.300	1.694.108.300	1.694.108.300	
	2019	1.690.168.380	1.690.168.380	1.690.168.380	1.690.168.380	1.690.168.380	1.690.168.380	1.690.168.380	1.690.168.380	1.690.168.380	
	Interventi di sostegno alla ricerca pubblica										
2017	26.144.080	26.144.080	26.144.080	26.144.080	26.144.080	26.144.080	26.144.080	26.144.080	26.144.080		
2018	20.883.750	20.883.750	20.883.750	20.883.750	20.883.750	20.883.750	20.883.750	20.883.750	20.883.750		
2019	21.053.672	21.053.672	21.053.672	21.053.672	21.053.672	21.053.672	21.053.672	21.053.672	21.053.672		
2010	20.409.658	20.409.658	20.409.658	20.409.658	20.409.658	20.409.658	20.409.658	20.409.658	20.409.658		

MINISTERO DISTRIBUZIONE, DELL'UNIVERSITA' E DELLA RICERCA
BILANCIO PER ANNO

Ministero distribuzione Azioni Tutto	in Euro		Divulgato di Legge di Bilancio Sezione II con prospetto note di spiegazione	Eredità finanziarie di bilancio Sezione I con prospetto note di spiegazione	Dispositivi di Legge di Bilancio Integrato (Sec. II - Sez. II) con prospetto note di spiegazione	Sezione II Variazioni della propensione	Sezione I Principali mutamenti della propensione	Sezione I Variazioni della propensione	Sezione I Principali mutamenti della propensione	Saldo attestato (Sec. I - Sez. II) Principali mutamenti della propensione	01/01/2016
	RS	CS									
Spese correnti											
	RS	CP	42.688.917	42.688.917	42.688.917	42.688.917	42.688.917	42.688.917	42.688.917	42.688.917	42.688.917
	CS	CP	41.263.839	41.263.839	41.263.839	41.263.839	41.263.839	41.263.839	41.263.839	41.263.839	41.263.839
	CS	CP	41.263.839	41.263.839	41.263.839	41.263.839	41.263.839	41.263.839	41.263.839	41.263.839	41.263.839
	CS	CP	41.869.725	41.869.725	41.869.725	41.869.725	41.869.725	41.869.725	41.869.725	41.869.725	41.869.725
	CS	CP	41.869.725	41.869.725	41.869.725	41.869.725	41.869.725	41.869.725	41.869.725	41.869.725	41.869.725
Spese in conto capitale											
	RS	CP	21.801.346	21.801.346	21.801.346	21.801.346	21.801.346	21.801.346	21.801.346	21.801.346	21.801.346
	CS	CP	48.299.833	48.299.833	48.299.833	48.299.833	48.299.833	48.299.833	48.299.833	48.299.833	48.299.833
	CS	CP	48.299.833	48.299.833	48.299.833	48.299.833	48.299.833	48.299.833	48.299.833	48.299.833	48.299.833
	CS	CP	46.999.833	46.999.833	46.999.833	46.999.833	46.999.833	46.999.833	46.999.833	46.999.833	46.999.833
	CS	CP	46.999.833	46.999.833	46.999.833	46.999.833	46.999.833	46.999.833	46.999.833	46.999.833	46.999.833
	CS	CP	46.999.833	46.999.833	46.999.833	46.999.833	46.999.833	46.999.833	46.999.833	46.999.833	46.999.833
Coordinamento e sostegno centralizzato di attività internazionali											
	RS	CP	545.629	545.629	545.629	545.629	545.629	545.629	545.629	545.629	545.629
	CS	CP	9.081.076	9.081.076	9.081.076	9.081.076	9.081.076	9.081.076	9.081.076	9.081.076	9.081.076
	CS	CP	9.081.076	9.081.076	9.081.076	9.081.076	9.081.076	9.081.076	9.081.076	9.081.076	9.081.076
	CS	CP	8.775.656	8.775.656	8.775.656	8.775.656	8.775.656	8.775.656	8.775.656	8.775.656	8.775.656
	CS	CP	8.775.656	8.775.656	8.775.656	8.775.656	8.775.656	8.775.656	8.775.656	8.775.656	8.775.656
	CS	CP	8.741.076	8.741.076	8.741.076	8.741.076	8.741.076	8.741.076	8.741.076	8.741.076	8.741.076
	CS	CP	8.741.076	8.741.076	8.741.076	8.741.076	8.741.076	8.741.076	8.741.076	8.741.076	8.741.076
Spese correnti											
	RS	CP	545.629	545.629	545.629	545.629	545.629	545.629	545.629	545.629	545.629
	CS	CP	540.620	540.620	540.620	540.620	540.620	540.620	540.620	540.620	540.620
	CS	CP	540.620	540.620	540.620	540.620	540.620	540.620	540.620	540.620	540.620
	CS	CP	535.200	535.200	535.200	535.200	535.200	535.200	535.200	535.200	535.200
	CS	CP	535.200	535.200	535.200	535.200	535.200	535.200	535.200	535.200	535.200
	CS	CP	520.620	520.620	520.620	520.620	520.620	520.620	520.620	520.620	520.620
	CS	CP	520.620	520.620	520.620	520.620	520.620	520.620	520.620	520.620	520.620



MINISTERO DISTRIBUZIONE DELL'UNIVERSITA' E DELLA RICERCA
BILANCIO PER AZIONI

Ministero distribuzione Azioni Tito		in Euro																
		Direzione Generale di Bilancio Sezione II o.p. precedenti note di spiegazione	Ente finanziato di Bilancio Sezione II o.p. precedenti note di spiegazione	Direzione Generale di Bilancio Integrato (Sez. II - Sez. II) o.p. precedenti note di spiegazione	Sezione II variazioni che si propongono	Sezione II Prestazioni realizzate dopo la presentazione	Sezione II variazioni che si propongono	Sezione I Prestazioni realizzate dopo la presentazione	Sezione I variazioni che si propongono	Sezione I Prestazioni realizzate dopo la presentazione	Sezione I Prestazioni realizzate dopo la presentazione	Bilancio definitivo (Sez. I - Sez. II) Prestazioni realizzate dopo la presentazione						
Spese in conto capitale	RS	0	0	0	0	0	0	0	0	0	0	0	0	0	0	0	0	0
	CP	8.520.456	8.520.456	8.520.456	8.520.456	8.520.456	8.520.456	8.520.456	8.520.456	8.520.456	8.520.456	8.520.456	8.520.456	8.520.456	8.520.456	8.520.456	8.520.456	8.520.456
	CS	8.520.456	8.520.456	8.520.456	8.520.456	8.520.456	8.520.456	8.520.456	8.520.456	8.520.456	8.520.456	8.520.456	8.520.456	8.520.456	8.520.456	8.520.456	8.520.456	8.520.456
	CP	8.220.456	8.220.456	8.220.456	8.220.456	8.220.456	8.220.456	8.220.456	8.220.456	8.220.456	8.220.456	8.220.456	8.220.456	8.220.456	8.220.456	8.220.456	8.220.456	8.220.456
	CS	8.220.456	8.220.456	8.220.456	8.220.456	8.220.456	8.220.456	8.220.456	8.220.456	8.220.456	8.220.456	8.220.456	8.220.456	8.220.456	8.220.456	8.220.456	8.220.456	8.220.456
	CP	8.220.456	8.220.456	8.220.456	8.220.456	8.220.456	8.220.456	8.220.456	8.220.456	8.220.456	8.220.456	8.220.456	8.220.456	8.220.456	8.220.456	8.220.456	8.220.456	8.220.456
Partecipazione dell'Ente agli organismi non profit o similari alla ricerca che sostengono la ricerca scientifica	RS	0	0	0	0	0	0	0	0	0	0	0	0	0	0	0	0	0
	CP	172.276.808	172.276.808	172.276.808	172.276.808	172.276.808	172.276.808	172.276.808	172.276.808	172.276.808	172.276.808	172.276.808	172.276.808	172.276.808	172.276.808	172.276.808	172.276.808	172.276.808
	CS	172.276.808	172.276.808	172.276.808	172.276.808	172.276.808	172.276.808	172.276.808	172.276.808	172.276.808	172.276.808	172.276.808	172.276.808	172.276.808	172.276.808	172.276.808	172.276.808	172.276.808
	CP	172.276.249	172.276.249	172.276.249	172.276.249	172.276.249	172.276.249	172.276.249	172.276.249	172.276.249	172.276.249	172.276.249	172.276.249	172.276.249	172.276.249	172.276.249	172.276.249	172.276.249
	CS	172.276.249	172.276.249	172.276.249	172.276.249	172.276.249	172.276.249	172.276.249	172.276.249	172.276.249	172.276.249	172.276.249	172.276.249	172.276.249	172.276.249	172.276.249	172.276.249	172.276.249
	CP	171.896.073	171.896.073	171.896.073	171.896.073	171.896.073	171.896.073	171.896.073	171.896.073	171.896.073	171.896.073	171.896.073	171.896.073	171.896.073	171.896.073	171.896.073	171.896.073	171.896.073
	CS	171.896.073	171.896.073	171.896.073	171.896.073	171.896.073	171.896.073	171.896.073	171.896.073	171.896.073	171.896.073	171.896.073	171.896.073	171.896.073	171.896.073	171.896.073	171.896.073	171.896.073
	CP	171.896.073	171.896.073	171.896.073	171.896.073	171.896.073	171.896.073	171.896.073	171.896.073	171.896.073	171.896.073	171.896.073	171.896.073	171.896.073	171.896.073	171.896.073	171.896.073	171.896.073
	CS	171.896.073	171.896.073	171.896.073	171.896.073	171.896.073	171.896.073	171.896.073	171.896.073	171.896.073	171.896.073	171.896.073	171.896.073	171.896.073	171.896.073	171.896.073	171.896.073	171.896.073
	CP	171.896.073	171.896.073	171.896.073	171.896.073	171.896.073	171.896.073	171.896.073	171.896.073	171.896.073	171.896.073	171.896.073	171.896.073	171.896.073	171.896.073	171.896.073	171.896.073	171.896.073
	CS	171.896.073	171.896.073	171.896.073	171.896.073	171.896.073	171.896.073	171.896.073	171.896.073	171.896.073	171.896.073	171.896.073	171.896.073	171.896.073	171.896.073	171.896.073	171.896.073	171.896.073
	Spese in conto capitale	RS	0	0	0	0	0	0	0	0	0	0	0	0	0	0	0	0
CP		171.846.633	171.846.633	171.846.633	171.846.633	171.846.633	171.846.633	171.846.633	171.846.633	171.846.633	171.846.633	171.846.633	171.846.633	171.846.633	171.846.633	171.846.633	171.846.633	171.846.633
CS		171.846.633	171.846.633	171.846.633	171.846.633	171.846.633	171.846.633	171.846.633	171.846.633	171.846.633	171.846.633	171.846.633	171.846.633	171.846.633	171.846.633	171.846.633	171.846.633	171.846.633
CP		171.846.633	171.846.633	171.846.633	171.846.633	171.846.633	171.846.633	171.846.633	171.846.633	171.846.633	171.846.633	171.846.633	171.846.633	171.846.633	171.846.633	171.846.633	171.846.633	171.846.633
CS		171.846.633	171.846.633	171.846.633	171.846.633	171.846.633	171.846.633	171.846.633	171.846.633	171.846.633	171.846.633	171.846.633	171.846.633	171.846.633	171.846.633	171.846.633	171.846.633	171.846.633
CP		171.846.633	171.846.633	171.846.633	171.846.633	171.846.633	171.846.633	171.846.633	171.846.633	171.846.633	171.846.633	171.846.633	171.846.633	171.846.633	171.846.633	171.846.633	171.846.633	171.846.633



MINISTERO DISTRIBUZIONE DELL'UNIVERSITA' E DELLA RICERCA
BILANCIO PER ANNO

Ministero Divisione Asse Titolo	in Euro										
	Divulgato di legge di bilancio Sezione II C/P C/S C/P C/S	Effetti finanziari di bilancio Sezione I C/P C/S	Obiettivo di legge di bilancio Integrato (Sec. II - Sez. II) C/P C/S	Sezione II variazioni C/P in proposizione	Sezione II Prestazioni realizzate dopo la previdenza	Sezione II Variazioni C/P in proposizione	Sezione I Prestazioni realizzate dopo la previdenza	Sezione I Variazioni C/P in proposizione	Sezione I Prestazioni realizzate dopo la previdenza	Sezione I Prestazioni realizzate dopo la previdenza	Bilancio definitivo (Sec. I - Sez. II) C/P C/S
Altre attività di ricerca e sviluppo del sistema universitario	RS	0.000.000	0	0	0	0	0	0	0	0	0
	CP 2017	0.000.000	0	0.000.000	0	0.000.000	0	0	0	0	0
	CS	0.000.000	0	0.000.000	0	0.000.000	0	0	0	0	0
	CP 2018	0.000.000	0	0.000.000	0	0.000.000	0	0	0	0	0
	CS	0.000.000	0	0.000.000	0	0.000.000	0	0	0	0	0
	CP 2019	0.000.000	0	0.000.000	0	0.000.000	0	0	0	0	0
CS	0.000.000	0	0.000.000	0	0.000.000	0	0	0	0	0	
Spese in conto capitale	RS	0	0	0	0	0	0	0	0	0	0
	CP 2017	0.000.000	0	0.000.000	0	0.000.000	0	0	0	0	0
	CS	0.000.000	0	0.000.000	0	0.000.000	0	0	0	0	0
	CP 2018	0.000.000	0	0.000.000	0	0.000.000	0	0	0	0	0
	CS	0.000.000	0	0.000.000	0	0.000.000	0	0	0	0	0
	CP 2019	0.000.000	0	0.000.000	0	0.000.000	0	0	0	0	0
CS	0.000.000	0	0.000.000	0	0.000.000	0	0	0	0	0	
ALTRA RICERCA UNIVERSITARIA	RS	0	0	0	0	0	0	0	0	0	0
	CP 2017	0	0	0	0	0	0	0	0	0	0
	CS	0	0	0	0	0	0	0	0	0	0
	CP 2018	0	0	0	0	0	0	0	0	0	0
	CS	0	0	0	0	0	0	0	0	0	0
	CP 2019	0	0	0	0	0	0	0	0	0	0
CS	0	0	0	0	0	0	0	0	0	0	
Spese correnti	RS	0	0	0	0	0	0	0	0	0	0
	CP 2017	0	0	0	0	0	0	0	0	0	0
	CS	0	0	0	0	0	0	0	0	0	0
	CP 2018	0	0	0	0	0	0	0	0	0	0
	CS	0	0	0	0	0	0	0	0	0	0
	CP 2019	0	0	0	0	0	0	0	0	0	0
CS	0	0	0	0	0	0	0	0	0	0	



MINISTERO DISTRIBUZIONE, DELL'UNIVERSITA' E DELLA RICERCA
BILANCIO PER AZIONE

Misure di gestione Azioni Titolo	in Euro									
	Davanti a legge di bilancio 2017	Effetti finanziari di bilancio di bilancio 2017	Obiettivo di legge di bilancio integrato (Sec II - Sez II) per procedure di bilancio	Sezioni II variazioni di bilancio proporzionale	Sezioni I Pluriennale risultati dopo le procedure	Sezioni II variazioni di bilancio proporzionale	Sezioni I Pluriennale risultati dopo le procedure	Sezioni II variazioni di bilancio proporzionale	Sezioni I Pluriennale risultati dopo le procedure	Bilancio allegato (Sec I - Sez II) Pluriennale risultati dopo le procedure
4. Servizi istituzionali e generali della amministrazione pubblica (22)	RS 2017	77.142.287	77.142.287	77.142.287	77.142.287	77.142.287	77.142.287	77.142.287	77.142.287	77.142.287
	CP 2017	62.455.823	62.455.823	62.455.823	62.455.823	62.455.823	62.455.823	62.455.823	62.455.823	62.455.823
	CS 2017	62.455.823	62.455.823	62.455.823	62.455.823	62.455.823	62.455.823	62.455.823	62.455.823	62.455.823
	RS 2018	78.742.887	78.742.887	78.742.887	78.742.887	78.742.887	78.742.887	78.742.887	78.742.887	78.742.887
	CP 2018	78.742.887	78.742.887	78.742.887	78.742.887	78.742.887	78.742.887	78.742.887	78.742.887	78.742.887
	CS 2018	78.742.887	78.742.887	78.742.887	78.742.887	78.742.887	78.742.887	78.742.887	78.742.887	78.742.887
	RS 2019	78.290.552	78.290.552	78.290.552	78.290.552	78.290.552	78.290.552	78.290.552	78.290.552	78.290.552
	CP 2019	78.290.552	78.290.552	78.290.552	78.290.552	78.290.552	78.290.552	78.290.552	78.290.552	78.290.552
	CS 2019	78.290.552	78.290.552	78.290.552	78.290.552	78.290.552	78.290.552	78.290.552	78.290.552	78.290.552
	RS 2020	410.881	410.881	410.881	410.881	410.881	410.881	410.881	410.881	410.881
CP 2020	11.899.265	11.899.265	11.899.265	11.899.265	11.899.265	11.899.265	11.899.265	11.899.265	11.899.265	
CS 2020	11.899.265	11.899.265	11.899.265	11.899.265	11.899.265	11.899.265	11.899.265	11.899.265	11.899.265	
RS 2021	13.382.026	13.382.026	13.382.026	13.382.026	13.382.026	13.382.026	13.382.026	13.382.026	13.382.026	
CP 2021	13.382.026	13.382.026	13.382.026	13.382.026	13.382.026	13.382.026	13.382.026	13.382.026	13.382.026	
CS 2021	13.382.026	13.382.026	13.382.026	13.382.026	13.382.026	13.382.026	13.382.026	13.382.026	13.382.026	
RS 2022	13.369.635	13.369.635	13.369.635	13.369.635	13.369.635	13.369.635	13.369.635	13.369.635	13.369.635	
CP 2022	13.369.635	13.369.635	13.369.635	13.369.635	13.369.635	13.369.635	13.369.635	13.369.635	13.369.635	
CS 2022	13.369.635	13.369.635	13.369.635	13.369.635	13.369.635	13.369.635	13.369.635	13.369.635	13.369.635	
Ministero e sottosegretariati di Stato	RS 2017	759.167	759.167	759.167	759.167	759.167	759.167	759.167	759.167	759.167
	CP 2017	759.167	759.167	759.167	759.167	759.167	759.167	759.167	759.167	759.167
	CS 2017	759.167	759.167	759.167	759.167	759.167	759.167	759.167	759.167	759.167
	RS 2018	759.505	759.505	759.505	759.505	759.505	759.505	759.505	759.505	759.505
	CP 2018	759.505	759.505	759.505	759.505	759.505	759.505	759.505	759.505	759.505
	CS 2018	759.505	759.505	759.505	759.505	759.505	759.505	759.505	759.505	759.505
	RS 2019	759.505	759.505	759.505	759.505	759.505	759.505	759.505	759.505	759.505
	CP 2019	759.505	759.505	759.505	759.505	759.505	759.505	759.505	759.505	759.505
	CS 2019	759.505	759.505	759.505	759.505	759.505	759.505	759.505	759.505	759.505
	RS 2020	759.167	759.167	759.167	759.167	759.167	759.167	759.167	759.167	759.167
CP 2020	759.167	759.167	759.167	759.167	759.167	759.167	759.167	759.167	759.167	
CS 2020	759.167	759.167	759.167	759.167	759.167	759.167	759.167	759.167	759.167	
Spese correnti	RS 2017	759.167	759.167	759.167	759.167	759.167	759.167	759.167	759.167	759.167
	CP 2017	759.167	759.167	759.167	759.167	759.167	759.167	759.167	759.167	759.167
	CS 2017	759.167	759.167	759.167	759.167	759.167	759.167	759.167	759.167	759.167
	RS 2018	759.505	759.505	759.505	759.505	759.505	759.505	759.505	759.505	759.505
	CP 2018	759.505	759.505	759.505	759.505	759.505	759.505	759.505	759.505	759.505
	CS 2018	759.505	759.505	759.505	759.505	759.505	759.505	759.505	759.505	759.505
	RS 2019	759.505	759.505	759.505	759.505	759.505	759.505	759.505	759.505	759.505
	CP 2019	759.505	759.505	759.505	759.505	759.505	759.505	759.505	759.505	759.505
	CS 2019	759.505	759.505	759.505	759.505	759.505	759.505	759.505	759.505	759.505
	RS 2020	759.167	759.167	759.167	759.167	759.167	759.167	759.167	759.167	759.167
CP 2020	759.167	759.167	759.167	759.167	759.167	759.167	759.167	759.167	759.167	
CS 2020	759.167	759.167	759.167	759.167	759.167	759.167	759.167	759.167	759.167	



MINISTERO DISTRIBUZIONE, DELL'UNIVERSITA' E DELLA RICERCA
BILANCIO PER ANNO

Misure di gestione Azioni Tiro	in Euro									
	Divulgato Legge di Bilancio 2017	Effetti finanziari di bilancio di bilancio 2017	Diagnostici di legge di bilancio integrati (Leg. 11 - Sez. II) per procedure di bilancio	Sezioni II variazioni di bilancio	Sezioni I Primarie risultanti dopo le procedure	Sezioni II variazioni di bilancio	Sezioni I Primarie risultanti dopo le procedure	Sezioni II variazioni di bilancio	Sezioni I Primarie risultanti dopo le procedure	Bilancio allegato (Sez. I - Sez. II) Risultato finale
Indirizzo settoriale amministrativo	RS 2017	410.984	410.984	410.984	<<	410.984	<<	410.984	<<	410.984
	CP 2017	10.455.583	<<	10.455.583	<<	10.455.583	<<	10.455.583	<<	10.455.583
	CS 2017	10.455.583	<<	10.455.583	<<	10.455.583	<<	10.455.583	<<	10.455.583
	CP 2018	11.950.150	<<	11.950.150	<<	11.950.150	<<	11.950.150	<<	11.950.150
	CS 2018	11.950.150	<<	11.950.150	<<	11.950.150	<<	11.950.150	<<	11.950.150
	CP 2019	11.928.884	<<	11.928.884	<<	11.928.884	<<	11.928.884	<<	11.928.884
Spese correnti	RS 2017	380.852	380.852	380.852	<<	380.852	<<	380.852	<<	380.852
	CP 2017	10.418.091	<<	10.418.091	<<	10.418.091	<<	10.418.091	<<	10.418.091
	CS 2017	10.418.091	<<	10.418.091	<<	10.418.091	<<	10.418.091	<<	10.418.091
	CP 2018	11.912.658	<<	11.912.658	<<	11.912.658	<<	11.912.658	<<	11.912.658
	CS 2018	11.912.658	<<	11.912.658	<<	11.912.658	<<	11.912.658	<<	11.912.658
	CP 2019	11.891.492	<<	11.891.492	<<	11.891.492	<<	11.891.492	<<	11.891.492
Altre in conto capitale	RS 2017	20.130	20.130	20.130	<<	20.130	<<	20.130	<<	20.130
	CP 2017	37.492	<<	37.492	<<	37.492	<<	37.492	<<	37.492
	CS 2017	37.492	<<	37.492	<<	37.492	<<	37.492	<<	37.492
	CP 2018	37.492	<<	37.492	<<	37.492	<<	37.492	<<	37.492
	CS 2018	37.492	<<	37.492	<<	37.492	<<	37.492	<<	37.492
	CP 2019	37.492	<<	37.492	<<	37.492	<<	37.492	<<	37.492
Valutazione e controllo strategico (OIV)	RS 2017	<<	<<	<<	<<	<<	<<	<<	<<	<<
	CP 2017	684.515	<<	684.515	<<	684.515	<<	684.515	<<	684.515
	CS 2017	684.515	<<	684.515	<<	684.515	<<	684.515	<<	684.515
	CP 2018	672.841	<<	672.841	<<	672.841	<<	672.841	<<	672.841
	CS 2018	672.841	<<	672.841	<<	672.841	<<	672.841	<<	672.841
	CP 2019	681.716	<<	681.716	<<	681.716	<<	681.716	<<	681.716
CS 2019	681.716	<<	681.716	<<	681.716	<<	681.716	<<	681.716	



MINISTERO DISTRUZIONE, DELL'UNIVERSITA' E DELLA RICERCA
BILANCIO PER AZIONE

Ministero d'istruzione, Università e Ricerca TITOLO	in Euro										
	01/01/2017	01/01/2017	01/01/2017	01/01/2017	01/01/2017	01/01/2017	01/01/2017	01/01/2017	01/01/2017	01/01/2017	01/01/2017
	MS	CP	CS	CP	CS	CP	CS	CP	CS	CP	CS
Spese correnti		664.515	664.515	664.515	664.515	664.515	664.515	664.515	664.515	664.515	664.515
		664.515	664.515	664.515	664.515	664.515	664.515	664.515	664.515	664.515	664.515
		672.941	672.941	672.941	672.941	672.941	672.941	672.941	672.941	672.941	672.941
		672.941	672.941	672.941	672.941	672.941	672.941	672.941	672.941	672.941	672.941
		681.716	681.716	681.716	681.716	681.716	681.716	681.716	681.716	681.716	681.716
		681.716	681.716	681.716	681.716	681.716	681.716	681.716	681.716	681.716	681.716
AZIENDE IN ACCORDO ORGANIZZAZIONE											
Altre spese correnti											



MINISTERO DISTRUZIONE, DELL'UNIVERSITÀ E DELLA RICERCA
BILANCIO PER AZIONE

Ministero Divisione Azioni Titolo	01/01/2016	in Euro									
		Divulgato al Legge di Bilancio 2017	Effetti finanziari di bilancio di bilancio 2017	Obiettivo di legge di bilancio integrato (Sec. II - Sez. II) per procedure di bilancio	Sezioni II variazioni di bilancio	Sezioni I Plurienni risultati di gestione	Sezioni I variazioni di bilancio	Sezioni I Plurienni risultati di gestione	Sezioni I Plurienni risultati di gestione	Sezioni I Plurienni risultati di gestione	Sezioni I Plurienni risultati di gestione
4.2 Servizi e attività puntuali per la gestione attività di competenza (27,2)	RS	21.713.948	21.713.948	21.713.948	21.713.948	21.713.948	21.713.948	21.713.948	21.713.948	21.713.948	21.713.948
	CP 2017	10.556.558	10.556.558	10.556.558	10.556.558	10.556.558	10.556.558	10.556.558	10.556.558	10.556.558	10.556.558
	CS	10.556.558	10.556.558	10.556.558	10.556.558	10.556.558	10.556.558	10.556.558	10.556.558	10.556.558	10.556.558
	CP 2018	65.360.861	65.360.861	65.360.861	65.360.861	65.360.861	65.360.861	65.360.861	65.360.861	65.360.861	65.360.861
	CS	65.360.861	65.360.861	65.360.861	65.360.861	65.360.861	65.360.861	65.360.861	65.360.861	65.360.861	65.360.861
	CP 2019	64.820.017	64.820.017	64.820.017	64.820.017	64.820.017	64.820.017	64.820.017	64.820.017	64.820.017	64.820.017
	CS	64.820.017	64.820.017	64.820.017	64.820.017	64.820.017	64.820.017	64.820.017	64.820.017	64.820.017	64.820.017
	RS	114	114	114	114	114	114	114	114	114	114
	CP 2017	13.456.282	13.456.282	13.456.282	13.456.282	13.456.282	13.456.282	13.456.282	13.456.282	13.456.282	13.456.282
	CS	13.456.282	13.456.282	13.456.282	13.456.282	13.456.282	13.456.282	13.456.282	13.456.282	13.456.282	13.456.282
Spese a portabilità per il periodo	CP 2018	13.238.370	13.238.370	13.238.370	13.238.370	13.238.370	13.238.370	13.238.370	13.238.370	13.238.370	13.238.370
	CS	13.238.370	13.238.370	13.238.370	13.238.370	13.238.370	13.238.370	13.238.370	13.238.370	13.238.370	13.238.370
	CP 2019	13.013.057	13.013.057	13.013.057	13.013.057	13.013.057	13.013.057	13.013.057	13.013.057	13.013.057	13.013.057
	CS	13.013.057	13.013.057	13.013.057	13.013.057	13.013.057	13.013.057	13.013.057	13.013.057	13.013.057	13.013.057
	RS	300	300	300	300	300	300	300	300	300	300
	CP 2017	13.456.282	13.456.282	13.456.282	13.456.282	13.456.282	13.456.282	13.456.282	13.456.282	13.456.282	13.456.282
	CS	13.456.282	13.456.282	13.456.282	13.456.282	13.456.282	13.456.282	13.456.282	13.456.282	13.456.282	13.456.282
	CP 2018	13.238.370	13.238.370	13.238.370	13.238.370	13.238.370	13.238.370	13.238.370	13.238.370	13.238.370	13.238.370
	CS	13.238.370	13.238.370	13.238.370	13.238.370	13.238.370	13.238.370	13.238.370	13.238.370	13.238.370	13.238.370
	CP 2019	13.013.057	13.013.057	13.013.057	13.013.057	13.013.057	13.013.057	13.013.057	13.013.057	13.013.057	13.013.057
CS	13.013.057	13.013.057	13.013.057	13.013.057	13.013.057	13.013.057	13.013.057	13.013.057	13.013.057	13.013.057	
Totale corrente	RS	300	300	300	300	300	300	300	300	300	300
	CP 2017	13.456.282	13.456.282	13.456.282	13.456.282	13.456.282	13.456.282	13.456.282	13.456.282	13.456.282	13.456.282
	CS	13.456.282	13.456.282	13.456.282	13.456.282	13.456.282	13.456.282	13.456.282	13.456.282	13.456.282	13.456.282
	CP 2018	13.238.370	13.238.370	13.238.370	13.238.370	13.238.370	13.238.370	13.238.370	13.238.370	13.238.370	13.238.370
	CS	13.238.370	13.238.370	13.238.370	13.238.370	13.238.370	13.238.370	13.238.370	13.238.370	13.238.370	13.238.370
	CP 2019	13.013.057	13.013.057	13.013.057	13.013.057	13.013.057	13.013.057	13.013.057	13.013.057	13.013.057	13.013.057
	CS	13.013.057	13.013.057	13.013.057	13.013.057	13.013.057	13.013.057	13.013.057	13.013.057	13.013.057	13.013.057
	RS	780.085	780.085	780.085	780.085	780.085	780.085	780.085	780.085	780.085	780.085
	CP 2017	9.635.505	9.635.505	9.635.505	9.635.505	9.635.505	9.635.505	9.635.505	9.635.505	9.635.505	9.635.505
	CS	9.635.505	9.635.505	9.635.505	9.635.505	9.635.505	9.635.505	9.635.505	9.635.505	9.635.505	9.635.505
Totale del corrente	CP 2018	9.623.025	9.623.025	9.623.025	9.623.025	9.623.025	9.623.025	9.623.025	9.623.025	9.623.025	9.623.025
	CS	9.623.025	9.623.025	9.623.025	9.623.025	9.623.025	9.623.025	9.623.025	9.623.025	9.623.025	9.623.025
	CP 2019	9.345.887	9.345.887	9.345.887	9.345.887	9.345.887	9.345.887	9.345.887	9.345.887	9.345.887	9.345.887
	CS	9.345.887	9.345.887	9.345.887	9.345.887	9.345.887	9.345.887	9.345.887	9.345.887	9.345.887	9.345.887



MINISTERO DISTRIBUZIONE, DELL'UNIVERSITÀ E DELLA RICERCA
BILANCIO PER ANNI

Misure di gestione Azioni Titoli	in Euro									
	Divulgato di legge di bilancio di bilancio con prospetti di voto di voto	Ente finanziati di bilancio di bilancio per per per	Obiettivi di legge di bilancio di bilancio per per per	Sezioni II variazioni che a proporzioni	Sezioni II Finanziati risultati dopo la presente nota	Sezioni II Variazioni che a proporzioni	Sezioni I Finanziati risultati dopo la presente nota	Sezioni I Variazioni che a proporzioni	Sezioni I Finanziati risultati dopo la presente nota	Bilancio consolidato (Stato I - Stato II) Finanziati risultati dopo la presente nota
Spese correnti	RS 2017	10.700.000	10.700.000	10.700.000	<<	10.700.000	<<	10.700.000	<<	10.700.000
	CP 2017	9.635.505	<<	9.635.505	<<	9.635.505	<<	9.635.505	<<	9.635.505
	CS 2017	9.635.505	<<	9.635.505	<<	9.635.505	<<	9.635.505	<<	9.635.505
	CP 2018	9.623.025	<<	9.623.025	<<	9.623.025	<<	9.623.025	<<	9.623.025
	CS 2018	9.623.025	<<	9.623.025	<<	9.623.025	<<	9.623.025	<<	9.623.025
	CP 2019	9.345.667	<<	9.345.667	<<	9.345.667	<<	9.345.667	<<	9.345.667
Capitale corrente (compreso del titolo di Stato)	RS 2017	21.000.000	21.000.000	21.000.000	<<	21.000.000	<<	21.000.000	<<	21.000.000
	CP 2017	17.464.771	<<	17.464.771	<<	17.464.771	<<	17.464.771	<<	17.464.771
	CS 2017	17.464.771	<<	17.464.771	<<	17.464.771	<<	17.464.771	<<	17.464.771
	CP 2018	17.499.466	<<	17.499.466	<<	17.499.466	<<	17.499.466	<<	17.499.466
	CS 2018	17.499.466	<<	17.499.466	<<	17.499.466	<<	17.499.466	<<	17.499.466
	CP 2019	17.561.563	<<	17.561.563	<<	17.561.563	<<	17.561.563	<<	17.561.563
Altre correnti	RS 2017	16.160.400	16.160.400	16.160.400	<<	16.160.400	<<	16.160.400	<<	16.160.400
	CP 2017	17.053.884	<<	17.053.884	<<	17.053.884	<<	17.053.884	<<	17.053.884
	CS 2017	17.053.884	<<	17.053.884	<<	17.053.884	<<	17.053.884	<<	17.053.884
	CP 2018	17.068.579	<<	17.068.579	<<	17.068.579	<<	17.068.579	<<	17.068.579
	CS 2018	17.068.579	<<	17.068.579	<<	17.068.579	<<	17.068.579	<<	17.068.579
	CP 2019	17.131.076	<<	17.131.076	<<	17.131.076	<<	17.131.076	<<	17.131.076
Spese in conto capitale	RS 2017	1.351.404	1.351.404	1.351.404	<<	1.351.404	<<	1.351.404	<<	1.351.404
	CP 2017	1.103.827	<<	1.103.827	<<	1.103.827	<<	1.103.827	<<	1.103.827
	CS 2017	1.103.827	<<	1.103.827	<<	1.103.827	<<	1.103.827	<<	1.103.827
	CP 2018	1.103.827	<<	1.103.827	<<	1.103.827	<<	1.103.827	<<	1.103.827
	CS 2018	1.103.827	<<	1.103.827	<<	1.103.827	<<	1.103.827	<<	1.103.827
	CP 2019	1.103.827	<<	1.103.827	<<	1.103.827	<<	1.103.827	<<	1.103.827



MINISTERO DISTRIBUZIONE DELL'UNIVERSITA' E DELLA RICERCA
BILANCIO PER AZIONE

Ministero Distribuzione Azioni Titolo	01/01/2016		in Euro									
	RS	CS	Dividendo Legge di Bilancio 2016 con procedure di variazione	Entrata finanziaria di bilancio Sezione I per procedure di variazione	Obiettivo di legge di Bilancio Integrato (Leg. 11 - Sez. II) per procedure di variazione	Sezione II variazioni di propensione	Sezione I Prestazioni realizzate dopo la presentazione	Sezione I variazioni di propensione	Sezione I Prestazioni realizzate dopo la presentazione	Sezione I variazioni di propensione	Sezione I Prestazioni realizzate dopo la presentazione	Bilancio attuato (Sez. I - Sez. II) Previsioni attuata dopo la presentazione
AZIONE MECCANOGRAFICA	RS	CP 2017	00	00	00	00	00	00	00	00	00	00
	CS	CP 2018	00	00	00	00	00	00	00	00	00	00
	CP 2019	00	00	00	00	00	00	00	00	00	00	00
	CS	CP 2019	00	00	00	00	00	00	00	00	00	00
	CS	CP 2019	00	00	00	00	00	00	00	00	00	00
Spese correnti	RS	CP 2017	00	00	00	00	00	00	00	00	00	00
	CS	CP 2018	00	00	00	00	00	00	00	00	00	00
	CP 2019	00	00	00	00	00	00	00	00	00	00	00
	CS	CP 2019	00	00	00	00	00	00	00	00	00	00
	CS	CP 2019	00	00	00	00	00	00	00	00	00	00
Altre in conto del 147	RS	CP 2017	00	00	00	00	00	00	00	00	00	00
	CS	CP 2018	00	00	00	00	00	00	00	00	00	00
	CP 2019	00	00	00	00	00	00	00	00	00	00	00
	CS	CP 2019	00	00	00	00	00	00	00	00	00	00
	CS	CP 2019	00	00	00	00	00	00	00	00	00	00
TOTALE	RS	CP 2017	1.702.255.850	1.702.255.850	1.702.255.850	2.750.000	1.702.255.850	42.000.000	1.702.255.850	42.000.000	1.702.255.850	1.702.255.850
	CS	CP 2018	15.650.754.112	486.050.000	56.851.784.112	0.750.000	56.702.434.112	42.000.000	56.702.434.112	42.000.000	56.702.434.112	56.702.434.112
	CP 2019	55.800.317.050	430.000.000	56.420.367.050	0.750.000	56.877.017.050	42.000.000	56.877.017.050	42.000.000	56.877.017.050	56.877.017.050	
	CS	CP 2019	15.650.754.112	420.750.000	56.554.300.771	0.750.000	56.637.330.771	42.000.000	56.637.330.771	42.000.000	56.637.330.771	56.637.330.771
	CS	CP 2019	55.800.317.050	420.750.000	56.556.060.547	0.750.000	56.639.833.547	42.000.000	56.639.833.547	42.000.000	56.639.833.547	56.639.833.547
TOTALE	RS	CP 2017	1.702.255.850	486.050.000	1.702.255.850	2.750.000	1.702.255.850	42.000.000	1.702.255.850	42.000.000	1.702.255.850	1.702.255.850
	CS	CP 2018	15.650.754.112	430.000.000	15.651.784.112	0.750.000	15.702.434.112	42.000.000	15.702.434.112	42.000.000	15.702.434.112	15.702.434.112
	CP 2019	55.800.317.050	430.000.000	56.420.367.050	0.750.000	56.877.017.050	42.000.000	56.877.017.050	42.000.000	56.877.017.050	56.877.017.050	
	CS	CP 2019	15.650.754.112	420.750.000	15.554.300.771	0.750.000	15.637.330.771	42.000.000	15.637.330.771	42.000.000	15.637.330.771	15.637.330.771
	CS	CP 2019	55.800.317.050	420.750.000	56.556.060.547	0.750.000	56.639.833.547	42.000.000	56.639.833.547	42.000.000	56.639.833.547	56.639.833.547



ALLEGATI

MINISTERO DELL'ISTRUZIONE, DELL'UNIVERSITA' E DELLA RICERCA



MINISTERO DELL'ISTRUZIONE, DELL'UNIVERSITA' E DELLA RICERCA
Finanziaria 2010, Definizione e Programmazione della dotazione prelieve a legittimazione vigente (art. 25, c. 3, lett. b) (1) (euro)

07458801

Missione Programmi Autizzazioni		Previsioni per autorizzazioni nel 2010 con gli obbl. prelievo (100%) nella misura di:	Programmazione con le previsioni IV	Raffinamento e Definizione con la previsione IV	Totale Previsione dopo le prelievo IV
1. Istruzione scolastica (22)					
1.1 Programmazione e finanziamento dell'istruzione scolastica (27.4)					
L. n. 107 del 20-5-07, l. c. 222 REFORMA DEL SISTEMA NAZIONALE DI ISTRUZIONE E FORMAZIONE E DELEGA PER IL RIORDINO DELLE DISPOSIZIONI LEGISLATIVE VIGENTI (1) (Cap. 09 128011)	2017 2018 2019 2020 e succ.	961.343.000 480.680.000 570.883.000 42.503.633.000	66 66 66 66	66 66 66 66	961.343.000 480.680.000 570.883.000 42.503.633.000
DL n. 66 del 2014 art. 49 c. 2 MISURE URGENTI PER LA QUALITÀ DELLA ISTRUZIONE E LA GIUSTIZIA SCOLASTICA (Cap. 09 128011-1215)	2017 2018 2019	** 2.777.779 0.000.000	66 66 66	66 66 66	** 2.777.779 0.000.000
DL n. 66 del 2014 art. 11 c. 4 DISPOSIZIONI URGENTI PER IL DEQUILIBRIO DELLE STRUTTURE DI GOVERNO IN APPUNTAZIONE DELL'ARTICOLO 1, COMMA 376 E 377, DELLA LEGGE 24 DICEMBRE 2001, N. 244 (Cap. 09 1173-12)	2017 2018 2019 2020 e succ.	147.450 147.450 147.450 1.174.450	66 66 66 66	66 66 66 66	147.450 147.450 147.450 1.174.450
RD n. 607 del 17-9-07 art. 3 APPLICAZIONE DEL REGOLAMENTO DEI SERVIZI DEL PROVVEDIMENTARIO GENERALE DELLO STATO (Cap. 09 1173-12, 2373-18)	2017 2018 2019	** ** **	66 66 66	66 66 66	** ** **
1.2 Interventi per lo sviluppo del sistema Istruzione scolastica e per il deficit allo stato (22.0)					
L. n. 416 del 18-11-07 art. 13 DISCIPLINA DELLE IMPRESE EDITRICE E PROVVIDENZE PER I EDITTORI A (Cap. 09 1366-23)	2017 2018 2019 2020 e succ.	269.632 249.432 269.632 2.890.020	66 66 66 66	66 66 66 66	269.632 249.432 269.632 2.890.020

N.B. Per la Authorizzazione di spesa, sono indicate nella colonna (1): gli importi degli anni successivi al terzo di previsione indicano l'importo complessivo per le autorizzazioni di tipo continuativo (FB - CA) i valori ripetuti anno calcolati su un periodo biennale successivo di 2 anni.



MINISTERO DELL'ISTRUZIONE, DELL'UNIVERSITÀ E DELLA RICERCA
Finanziaria 2010, Definizione e Programmazione della spesa per la ricerca (art. 25, c. 3, lett. b)

(in Euro)

Missione Programmi Autolligazione		Previsioni per autofinanziare nel 2010 con gli sbor- si (prelievo IRPEF) e sulle risorse statali	Allocazione con le risorse IV	Rafforzamento e Definizione con la gestione IV	Totale Risorse dopo la prelievo IV
1.3 Attività educative con classi (22.4)	2017	1.600.449	<<	<<	1.600.449
	2018	1.770.218	<<	<<	1.770.218
	2019	1.800.449	<<	<<	1.800.449
	2020 e s.c.c.	1.600.449	<<	<<	1.600.449
L. n. 62 del 2009 art. 1 c. 13 RIFORMA DELLA STRUTTURA SCOLASTICA E D'INSEGNAMENTO, DIRITTO ALLO STUDIO E ALL'ISTRUZIONE (1) (Cap. 04/1477.1)	2017	274.140.049	<<	<<	274.140.049
	2018	266.144.231	<<	<<	266.144.231
	2019	274.030.040	<<	<<	274.030.040
	2020 e s.c.c.	6.679.733.733	<<	<<	6.679.733.733
2.7 Attività ed obbligo (22.2)	2017	70.000.000	<<	2.000.000	70.000.000
	2018	<<	<<	<<	<<
	2019	<<	<<	<<	<<
	2020 e s.c.c.	<<	<<	<<	<<
2.1 Istruzione universitaria e formazione post-universitaria (23)	2017	2.000.000	<<	2.000.000	2.000.000
	2018	<<	<<	<<	<<
	2019	<<	<<	<<	<<
	2020 e s.c.c.	<<	<<	<<	<<
2.1 Attività ed obbligo (23.2)	2017	6.640.660	<<	-200.000	6.440.660
	2018	1.289.551	<<	-200.000	1.089.551
	2019	3.410.063	<<	-200.000	3.210.063
	2020 e s.c.c.	68.405.140	<<	<<	68.405.140
L. n. 190 del 2014 art. 1 c. 173 DISPOSIZIONI PER LA FORMAZIONE DEL BILANCIO ANNUALE E PLURIENNALE DELLO STATO (2.202 E 31) (Cap. 04/1622.1)	2017	6.500.000	<<	<<	6.500.000
	2018	6.000.000	<<	<<	6.000.000
	2019	6.000.000	<<	<<	6.000.000
	2020 e s.c.c.	24.000.000	<<	<<	24.000.000
2.2 Attività ed obbligo (23.1)	2017	6.500.000	<<	<<	6.500.000
	2018	6.000.000	<<	<<	6.000.000
	2019	6.000.000	<<	<<	6.000.000
	2020 e s.c.c.	24.000.000	<<	<<	24.000.000



MINISTERO DELL'ISTRUZIONE, DELL'UNIVERSITÀ E DELLA RICERCA
Finanziaria 2010, Differenziali e Programmazioni della spesa in lire (art. 23, c. 3, lett. b)
(in Euro)

Missioni Programmi Autizzazioni		Previsioni per autorizzazioni nel 2009 con gli obbl. includo in bilancio nella finanziaria	Programmazione con le previsioni IV	Raffinamento e Determinazione con la programmazione IV	Totale Previsione dopo la previdenza IV
DL n. 7 del 2005 art. 14 bis e c. 1 DISPOSIZIONI URGENTI PER IL COMPLETAMENTO DEI SERVIZI COMUNICAZIONE PER LA RIFORMA PER SERVIRE CONCORDIA (Capp. 09 - 1673-5)	2017	500.438	44	500.000	1.400.438
	2018	678.178	44	500.000	1.400.178
	2019	808.428	44	500.000	1.400.428
	2020 e succ.	1.099.130	44	44	1.099.130
2.8 Sistema universitario e formazione post-universitaria (23-3) L. n. 531 del 1999 art. 2 c. 1 INTERVENTI CORRETTIVI DI FINANZA PUBBLICA (Capp. 09 - 1604-1)	2017	6.076.758.735	44	44	6.076.758.735
	2018	5.836.816.290	44	44	5.836.816.290
	2019	5.891.694.675	44	44	5.891.694.675
	2020 e succ.	60.294.947.710	44	44	60.294.947.710
DL n. 362 del 2006 art. 2 c. 142 CONFERIMENTO GRATUITO DI TRIBUTI E FINANZIARIA (7) (Capp. 09 - 1688-1)	2017	5.307.610	44	44	5.307.610
	2018	6.304.067	44	44	6.304.067
	2019	5.302.114	44	44	5.302.114
	2020 e succ.	3.271.078.810	44	44	3.271.078.810
3 Ricerca e innovazione (17) 3.1 Ricerca scientifica e tecnologica di base e applicata (17.22)	2017	8.028.092	44	44	8.028.092
	2018	8.028.092	44	44	8.028.092
	2019	8.028.092	44	44	8.028.092
	2020 e succ.	88.304.117	44	44	88.304.117
L. n. 4 del 2000 art. 2 c. 1 RIFORMA E A.A.L. L. 2000 art. 118, CONSEGNA PER LA CULTURA SCIENTIFICA (7) (Capp. 09 - 2203-5)	2017	22.822.846	44	44	22.822.846
	2018	26.822.846	44	44	26.822.846
	2019	26.822.846	44	44	26.822.846
	2020 e succ.	2.040.004.795	44	44	2.040.004.795
L. n. 37 del 1999 art. 10 c. 1 p. D DISPOSIZIONI IN MATERIA DI RICERCA E INNOVAZIONE	2017	8.028.092	44	44	8.028.092
	2018	8.028.092	44	44	8.028.092
	2019	8.028.092	44	44	8.028.092
	2020 e succ.	88.304.117	44	44	88.304.117



07000700
 MINISTERO DELL'ISTRUZIONE, DELL'UNIVERSITÀ E DELLA RICERCA
 Spesa in Oneri Indiretti - Fattore Legittimo a addebiamento al Fabbricato per programma (art. 2 - c. 4 L. 198/2008;
 art. 6 art.)

Missione Programma Titolo	2017		2018		2019		Differenziale Variazioni che si prevedono sulla previdenza NV
	Previdenza LEB - NV - presenza NV (previdenza compensativa mutui) nel 1° semestre relativo alla presente esercizio	Debiti Verificati con le spese con la previdenza NV	Previdenza LEB + NV - presenza NV (previdenza compensativa mutui) nel 1° semestre relativo alla presente esercizio	Differenziale Variazioni che si prevedono con la previdenza NV	Previdenza LEB - NV - presenza NV (previdenza compensativa mutui) nel 1° semestre relativo alla presente esercizio	Differenziale Variazioni che si prevedono sulla previdenza NV	
T.1	41.801.467,407	31.000,000	46.047.113,201	1.000.000	46.224.659,410	1.300,000	1.300,000
T.1.1	11.639,400	2.000,000	1.52.54.762	2.000.000	2.29.690,160	2.300,000	2.300,000
	570.449,384	2.000,000	605.674.111	2.000.000	609.220,332	2.300,000	2.300,000
	3.536.256	0,000	6.018.794	0,000	6.369.349	0,000	0,000
	408.443,000	0,000	675.668.277	0,000	207.953,000	0,000	0,000
	182.470,134	2.000,000	424.666.046	2.000.000	424.952.279	2.300,000	2.300,000
	145.180,081	0,000	245.330,081	0,000	204.470,081	0,000	0,000
	20.180,081	0,000	30.180,081	0,000	30.180,081	0,000	0,000
	112.000,000	0,000	215.150,000	0,000	279.290,000	0,000	0,000
	0,000	0,000	0,000	0,000	0,000	0,000	0,000
	203.487,000	0,000	231.306,001	0,000	212.666,378	0,000	0,000
T.2	253.296,506	0,000	251.218.119	0,000	242.818,256	0,000	0,000
	24.339,507	0,000	23.964.614	0,000	24.299,501	0,000	0,000
	217.406,107	0,000	215.756,046	0,000	207.159,107	0,000	0,000
	1.147,892	0,000	11.507,457	0,000	11.259,378	0,000	0,000
	90.542	0,000	90.542	0,000	90.542	0,000	0,000
	90.542	0,000	90.542	0,000	90.542	0,000	0,000
T.3	575.873,068	24.000,000	547.250,640	-1.000.000	549.729,069	-1.300,000	-1.300,000
	575.873,068	24.000,000	547.250,640	-1.000.000	549.729,068	-1.300,000	-1.300,000
	575.873,068	24.000,000	603.250,640	-1.000.000	525.233,068	-1.300,000	-1.300,000
	136.860,000	0,000	13.418.941	0,000	13.617.746	0,000	0,000
	136.860,000	0,000	13.418,941	0,000	13.617.745	0,000	0,000
	86,834	0,000	16,583	0,000	18,834	0,000	0,000
	13.285,434	0,000	13.418,941	0,000	13.285,436	0,000	0,000
	797,732	0,000	343,402	0,000	729,478	0,000	0,000



07000702

MINISTERO DELL'ISTRUZIONE, DELL'UNIVERSITÀ E DELLA RICERCA
Spesa in Onni Indagabili - Fattore Legittimo a addebiamento al Fabbricato per programma (art. 2 - c. 4 L. 186/2008)
in Euro

Missione Programma Titolo	2017		2018		2019		Di cui Variazioni che in pregresso con la previsione FY
	Previdenza DLB - NV - presenza NV - presenza con la previsione FY	Di cui Variazioni che in pregresso con la previsione FY	Previdenza DLB + NV - presenza NV - presenza con la previsione FY - effetto delle variazioni 1001	Di cui Variazioni che in pregresso con la previsione FY	Previdenza DLB - NV - presenza NV - presenza con la previsione FY - effetto delle variazioni 1001	Di cui Variazioni che in pregresso con la previsione FY	
1.5 Realizzazione degli impianti e delle opere in ambito fornibile ai nuclei di istruzione (22.18) Spese correnti	CP	137.288,37€	137.288,37€	137.288,37€	137.288,37€	137.288,37€	€€
	CP	137.288,37€	137.288,37€	137.288,37€	137.288,37€	137.288,37€	€€
	CP	1.021,17€	1.021,17€	1.021,17€	1.021,17€	1.021,17€	€€
	CP	242,81€	242,81€	242,81€	242,81€	242,81€	€€
	CP	128.381,20€	128.381,20€	128.381,20€	128.381,20€	128.381,20€	€€
1.6 Spese in conto capitale	CP	323,06€	323,06€	323,06€	323,06€	323,06€	€€
	CP	323,06€	323,06€	323,06€	323,06€	323,06€	€€
	CP	41	41	41	41	41	€€
	CP	24.895,450,47€	24.895,450,47€	24.895,450,47€	24.895,450,47€	24.895,450,47€	€€
	CP	81.885,268,29€	81.885,268,29€	81.885,268,29€	81.885,268,29€	81.885,268,29€	€€
1.6 Spese in conto capitale (22.17)	CP	20.180,15€	20.180,15€	20.180,15€	20.180,15€	20.180,15€	€€
	CP	€€	€€	€€	€€	€€	€€
	CP	26.365,208,02€	26.365,208,02€	26.365,208,02€	26.365,208,02€	26.365,208,02€	€€
	CP	87,131	87,131	87,131	87,131	87,131	€€
	CP	87,131	87,131	87,131	87,131	87,131	€€
1.7 Realizzazione dell'accedo a fare (22.14) Spese correnti	CP	14.884.076,54€	14.884.076,54€	14.884.076,54€	14.884.076,54€	14.884.076,54€	€€
	CP	14.884.076,54€	14.884.076,54€	14.884.076,54€	14.884.076,54€	14.884.076,54€	€€
	CP	34.482,84€	34.482,84€	34.482,84€	34.482,84€	34.482,84€	€€
	CP	75.000,00€	75.000,00€	75.000,00€	75.000,00€	75.000,00€	€€
	CP	14.477.591,86€	14.477.591,86€	14.477.591,86€	14.477.591,86€	14.477.591,86€	€€
Spese in conto capitale	CP	24.523	24.523	24.523	24.523	24.523	€€
	CP	24.523	24.523	24.523	24.523	24.523	€€



070007005

MINISTERO DELL'ISTRUZIONE, DELL'UNIVERSITÀ E DELLA RICERCA
 Spesa in Oneri Indagatori - Fondo Legislativo a addebiamento al Fabbricato per programmi (art. 2 - c. 4 L. 196/2009)
 (in Euro)

Missione Programmi Titolo	2017		2018		2019	
	Previdenza DLB - NV - presenza NV (presenza compensazioni mutuali) nel 30 settembre della presente anno)	Debiti Verificati con le spese con la Presenza NV	Previdenza DLB + NV - presenza NV (presenza compensazioni mutuali) nel 30 settembre 100%)	Debiti Verificati con le spese con la presenza NV	Previdenza DLB - NV - presenza NV (presenza compensazioni mutuali) nel 30 settembre della presente anno)	Di cui Variazioni che in previdenza con la presenza NV
T.2 Riscaldamento e agguarnimento dei dirigenti eccellenti e dei personale accademico per l'istruzione (22.31) Spesa corrente	CP 421.401,236	55	419.742 (31)	55	420.430,239	55
	CP 421.401,236	55	419.742 (31)	55	420.430,239	55
	CP 4.410,067	55	4.374,983	55	4.410,067	55
Fondoयोग Fabb. Legislato	CP 422.078,172	55	415.367 (58)	55	422.078,172	55
Oneri Indagatori	CP	55	55	55	55	55



MINISTERO DELL'ISTRUZIONE, DELL'UNIVERSITÀ E DELLA RICERCA
 Spesa di Oneri Indagabili - Fondo Legislativo a addebiamento al bilancio per programma (art. 2 - c. 1 L. 198/2008;
 art. 6 del D.L. 138/2011)

Missione Programma Titolo	2017		2018		2019		Di cui: Variazioni che si prevedono con la previsione del bilancio di spesa
	Previdenza D.B. - NV - presenza NV - presenza NV - complessivamente mutuati nel corso del periodo di competenza (art. 6)	Disca - variazioni con le previsioni del bilancio - presenza NV	Previdenza D.B. + NV - presenza NV - presenza NV - complessivamente mutuati nel corso del periodo di competenza (art. 6)	Di cui: Variazioni che si prevedono con la previsione del bilancio di spesa	Previdenza D.B. - NV - presenza NV - presenza NV - complessivamente mutuati nel corso del periodo di competenza (art. 6)	Di cui: Variazioni che si prevedono con la previsione del bilancio di spesa	
2.000000	7.801.106,700	28.200,000	8.203.697,665	23.200,000	8.227.200,000	23.200,000	
2.1	28.907,570	1.700,000	28.186,282	1.700,000	29.812,746	1.700,000	
	265.096,052	1.700,000	262.327,645	1.700,000	272.009,306	1.700,000	
	27.724,314	1.700,000	26.024,325	1.700,000	26.822,482	1.700,000	
	20.731,774	0,000	20.731,774	0,000	20.816,548	0,000	
	1.670,077	0,000	1.670,077	0,000	1.707,158	0,000	
	0.351.226	0,000	351.682,378	0,000	352.518	0,000	
	80.516	0,000	80.516	0,000	80.516	0,000	
	21.052.908	0,000	21.052.908	0,000	21.052.908	0,000	
	1.288.647	0,000	1.288.647	0,000	1.288.647	0,000	
	1.429.987	0,000	1.429.987	0,000	1.429.987	0,000	
	1.429.987	0,000	1.429.987	0,000	1.429.987	0,000	
	41.043.226	500,000	41.543.226	500,000	41.543.226	500,000	
2.2	491.375,107	500,000	491.875,107	500,000	492.375,107	500,000	
	15.181,737	500,000	14.681,737	500,000	15.181,737	500,000	
	9.045,136	0,000	9.045,136	0,000	9.045,136	0,000	
	41.148.634	0,000	41.148.634	0,000	41.148.634	0,000	
	6.094.715	0,000	6.094.715	0,000	6.094.715	0,000	
	75.924	0,000	75.924	0,000	75.924	0,000	
	6.060.796	0,000	6.060.796	0,000	6.060.796	0,000	



0700070X

MINISTERO DELL'ISTRUZIONE, DELL'UNIVERSITÀ E DELLA RICERCA
 Spesa in Oneri Indagatori - Fondo Legislativo a addebiamento al Fabbricato per programmi (art. 2 - c. 4 L. 198/2008;
 art. 6)

Missione Programmi Titolo	2017		2018		2019	
	Previdenza DLB - NP - presenza NP - compensazioni - mutamenti nel corso - effetto della presenza - costi	Debiti - variazioni con le - variazioni con le - presenza NP	Previdenza DLB + NP - presenza NP - compensazioni - mutamenti nel corso - effetto della presenza - costi	Debiti - variazioni con le - variazioni con le - presenza NP	Previdenza DLB - NP - presenza NP - compensazioni - mutamenti nel corso - effetto della presenza - costi	Debiti - variazioni con le - variazioni con le - presenza NP
2.3	Spese amministrative e formative post-ventilanti (23.3)	CP	7.201.600,00	24.000,00	7.400.000,00	24.000,00
	Spese formative	CP	7.180.715,34	18.000,00	7.455.000,00	21.000,00
	Fondo erogato	CP	7.074.505,24	13.000,00	7.211.000,00	20.000,00
	Foglio Legislativo	CP	71.042,32	0,00	71.042,32	0,00
	Oneri indelegabili	CP	10.587,78	1.000,00	9.428,28	1.000,00
	Spese in conto capitale	CP	104.151,28	0,00	104.151,28	0,00
	Fondo erogato	CP	0,00	0,00	0,00	0,00
	Foglio Legislativo	CP	1.000,00	0,00	1.000,00	0,00
	Oneri indelegabili	CP	1.395,88	0,00	1.395,88	0,00
	Ammortamento di attrezzature	CP	2.538,24	0,00	2.538,24	0,00
	Oneri indelegabili	CP	2.538,24	0,00	2.538,24	0,00



0700070K

MINISTERO DELL'ISTRUZIONE, DELL'UNIVERSITA' E DELLA RICERCA
 Spesa in Onni Indagatoal - Fondo Legislativo a addeguamento al fabbisogno per programma (art. 2 - c. 1, L. 198/2008)
 (in Euro)

Missione Programma Titolo	2017		2018		2019				
	Previdenza DLB - NV - presenza NV - cumulativamente mutuati nel 150 relieto della presente art. 2)	Disca Variazioni con la programmazione con la Presenza NV	Previdenza DLB + NV - presenza NV - presenza NV - cumulativamente mutuati nel 150 relieto della presente art. 2)	Di Coa Variazioni con la programmazione con la presenza NV	Previdenza DLB - NV - presenza NV - cumulativamente mutuati nel 150 relieto della presente art. 2)	Di Coa Variazioni con la programmazione con la presenza NV			
3	Ricerca e sperimentazione (17)	CP	2 271 453 897	-4 500 000	2 269 706 118	1 300 000	2 267 112 218	1 500 000	1 500 000
3.1	Ricerca e sperimentazione e Micrologica di base e applicata (17.2)	CP	2 271 453 897	-4 500 000	2 269 706 118	1 300 000	2 267 112 218	1 500 000	1 500 000
	Spese correnti	CP	86 853 886	1 500 000	87 331 861	1 500 000	86 853 886	1 500 000	1 500 000
		CP	1 484 412	0	1 487 307	0	1 484 412	0	0
	Fondo ricerca	CP	92 407 107	1 500 000	90 810 461	1 500 000	92 407 107	1 500 000	1 500 000
	Fondo Legge 30	CP	5 002 374	0	4 893 793	0	5 002 374	0	0
	Onni Indagatoal	CP	2 218 598 067	-4 000 000	2 212 598 067	0	2 218 598 067	0	0
	Spese in conto capitale	CP	1 006 486	0	1 006 486	0	1 006 486	0	0
	Fondo Fondo	CP	2 037 604 449	-4 000 000	2 040 504 736	0	2 037 604 449	0	0
	Fondo Legge 30	CP	17 846 633	0	17 846 633	0	17 846 633	0	0
	Onni Indagatoal	CP							



0700070F

MINISTERO DELL'ISTRUZIONE, DELL'UNIVERSITÀ E DELLA RICERCA
 Spesa in Onni Indirigibile - Fattore Legittimo a addebiamento al fabbisogno per programma (art. 2 - c. 4 L. 196/2009;
 art. 6)

Missione Programma Titolo	2017		2018		2019		Differenziale Variazioni che in pregresso con la previsione IV
	Previdenza DLB - NV - presenza NV - cumulo variazioni mutabili nel corso dell'anno della presente previsione	Disca Variazioni che si registrano con la previsione NV	Previdenza DLB + NV - presenza NV - presenza NV - cumulo variazioni mutabili nel corso dell'anno della presente previsione	Disca Variazioni che si registrano con la previsione NV	Previdenza DLB + NV - presenza NV - presenza NV - cumulo variazioni mutabili nel corso dell'anno della presente previsione	Disca Variazioni che si registrano con la previsione NV	
4.1 Servizi istituzionali e generali delle amministrazioni pubbliche (2.1)	CP	62.475.822	62.475.822	62.475.822	62.475.822	62.475.822	62
Indirizzo pubblico (2.2)	CP	1.595.296	1.595.296	1.595.296	1.595.296	1.595.296	62
Spese correnti	CP	1.561.772	1.561.772	1.561.772	1.561.772	1.561.772	62
Fabb. organo	CP	1.620.701	1.620.701	1.620.701	1.620.701	1.620.701	62
Oven. Indirigibile	CP	11.201.872	11.201.872	11.201.872	11.201.872	11.201.872	62
Spese in conto capitale	CP	37.426	37.426	37.426	37.426	37.426	62
Fabb. organo	CP	37.426	37.426	37.426	37.426	37.426	62
4.2 Servizi e affari generali per le amministrazioni di competenza (2.2.1)	CP	76.596.168	76.596.168	76.596.168	76.596.168	76.596.168	62
Spese correnti	CP	70.145.881	70.145.881	70.145.881	70.145.881	70.145.881	62
Fabb. organo	CP	43.000.395	43.000.395	43.000.395	43.000.395	43.000.395	62
Fabb. Incapitali	CP	66	66	66	66	66	62
Oven. Indirigibile	CP	27.138.164	27.138.164	27.138.164	27.138.164	27.138.164	62
Spese in conto capitale	CP	410.887	410.887	410.887	410.887	410.887	62
Fabb. organo	CP	410.887	410.887	410.887	410.887	410.887	62
Fabb. Incapitali	CP	66	66	66	66	66	62
Oven. Indirigibile	CP	66	66	66	66	66	62
Totale Ammissioni	CP	68.202.484.162	68.202.484.162	68.202.484.162	68.202.484.162	68.202.484.162	62
di cui Fabb. organo	CP	1.107.208.522	1.107.208.522	1.107.208.522	1.107.208.522	1.107.208.522	62
di cui Fabb. Incapitali	CP	4.205.076.504	4.205.076.504	4.205.076.504	4.205.076.504	4.205.076.504	62
di cui Oven. Indirigibile	CP	31.801.498.114	31.801.498.114	31.801.498.114	31.801.498.114	31.801.498.114	62
Previdenza DLB - NV - presenza NV - cumulo variazioni mutabili nel corso dell'anno della presente previsione		70.290.332	70.290.332	70.290.332	70.290.332	70.290.332	62
Disca Variazioni che si registrano con la previsione NV		13.279.436	13.279.436	13.279.436	13.279.436	13.279.436	62
Previdenza DLB + NV - presenza NV - presenza NV - cumulo variazioni mutabili nel corso dell'anno della presente previsione		19.332.113	19.332.113	19.332.113	19.332.113	19.332.113	62
Disca Variazioni che si registrano con la previsione NV		1.620.701	1.620.701	1,620,701	1,620,701	1,620,701	62
Previdenza DLB + NV - presenza NV - presenza NV - cumulo variazioni mutabili nel corso dell'anno della presente previsione		37.426	37.426	37.426	37.426	37.426	62
Disca Variazioni che si registrano con la previsione NV		37.426	37.426	37.426	37.426	37.426	62
Previdenza DLB + NV - presenza NV - presenza NV - cumulo variazioni mutabili nel corso dell'anno della presente previsione		64.530.817	64.530.817	64.530.817	64.530.817	64.530.817	62
Disca Variazioni che si registrano con la previsione NV		64.530.817	64.530.817	64.530.817	64.530.817	64.530.817	62
Previdenza DLB + NV - presenza NV - presenza NV - cumulo variazioni mutabili nel corso dell'anno della presente previsione		410.887	410.887	410.887	410.887	410.887	62
Disca Variazioni che si registrano con la previsione NV		410.887	410.887	410.887	410.887	410.887	62
Previdenza DLB + NV - presenza NV - presenza NV - cumulo variazioni mutabili nel corso dell'anno della presente previsione		25.700.000	25.700.000	25.700.000	25.700.000	25.700.000	62
Disca Variazioni che si registrano con la previsione NV		25.700.000	25.700.000	25.700.000	25.700.000	25.700.000	62
Totale Ammissioni		20.207.339.011	20.207.339.011	20.207.339.011	20.207.339.011	20.207.339.011	62
di cui Fabb. organo		8.273.041.313	8.273.041.313	8.273.041.313	8.273.041.313	8.273.041.313	62
di cui Fabb. Incapitali		4.483.821.766	4.483.821.766	4.483.821.766	4.483.821.766	4.483.821.766	62
di cui Oven. Indirigibile		44.105.498.492	44.105.498.492	44.105.498.492	44.105.498.492	44.105.498.492	62



TABELLA N. 8

MINISTERO DELL'INTERNO



MINISTERO DELL'INTERNO

(in Euro)

Unità di Voce	Descrizione	Decreto di Legge di Bilancio Sezione II (per procedure) e/o di variazione	Decreto di Legge di Bilancio di Bilancio (Sezione I) (per procedure) e/o di variazione	Decreto di Legge di Bilancio (Sezione II) (Sez. I - Sez. II) (per procedure) e/o di variazione	Sezione II (Variazione che si compensano)	Sezione II (Previsioni risultanti dopo la compensazione)	Sezione I (Variazione che si compensano)	Sezione I (Previsioni risultanti dopo la compensazione)	Giudizio (Sez. I + Sez. II) (Previsioni risultanti dopo la compensazione)
1	1 - partecipazione generale e contributo alla ripartizione del gettito di competenza della Stato su territorio di	RS	1.574.588	1.574.588	1.574.588	1.574.588	1.574.588	1.574.588	1.574.588
		CP 2017	570.816.875	570.816.875	570.816.875	570.816.875	570.816.875	570.816.875	570.816.875
		CS	570.824.853	570.824.853	570.824.853	570.824.853	570.824.853	570.824.853	570.824.853
		CP 2018	542.289.116	542.289.116	542.289.116	542.289.116	542.289.116	542.289.116	542.289.116
		CS	542.289.116	542.289.116	542.289.116	542.289.116	542.289.116	542.289.116	542.289.116
		CP 2019	515.729.909	515.729.909	515.729.909	515.729.909	515.729.909	515.729.909	515.729.909
		CS	515.729.909	515.729.909	515.729.909	515.729.909	515.729.909	515.729.909	515.729.909
		RS	1.574.588	1.574.588	1.574.588	1.574.588	1.574.588	1.574.588	1.574.588
		CP 2017	570.816.875	570.816.875	570.816.875	570.816.875	570.816.875	570.816.875	570.816.875
		CS	570.824.853	570.824.853	570.824.853	570.824.853	570.824.853	570.824.853	570.824.853
		CP 2018	542.289.116	542.289.116	542.289.116	542.289.116	542.289.116	542.289.116	542.289.116
		CS	542.289.116	542.289.116	542.289.116	542.289.116	542.289.116	542.289.116	542.289.116
		CP 2019	515.729.909	515.729.909	515.729.909	515.729.909	515.729.909	515.729.909	515.729.909
CS	515.729.909	515.729.909	515.729.909	515.729.909	515.729.909	515.729.909	515.729.909		
2	2 - Spese di funzionamento delle autonomie locali	RS	1.400.000.000	1.400.000.000	1.400.000.000	1.400.000.000	1.400.000.000	1.400.000.000	1.400.000.000
		CP 2017	8.561.871.179	8.561.871.179	8.561.871.179	8.561.871.179	8.561.871.179	8.561.871.179	8.561.871.179
		CS	8.561.871.179	8.561.871.179	8.561.871.179	8.561.871.179	8.561.871.179	8.561.871.179	8.561.871.179
		CP 2018	8.561.871.179	8.561.871.179	8.561.871.179	8.561.871.179	8.561.871.179	8.561.871.179	8.561.871.179
		CS	8.561.871.179	8.561.871.179	8.561.871.179	8.561.871.179	8.561.871.179	8.561.871.179	8.561.871.179
		CP 2019	8.561.871.179	8.561.871.179	8.561.871.179	8.561.871.179	8.561.871.179	8.561.871.179	8.561.871.179
		CS	8.561.871.179	8.561.871.179	8.561.871.179	8.561.871.179	8.561.871.179	8.561.871.179	8.561.871.179
		RS	1.400.000.000	1.400.000.000	1.400.000.000	1.400.000.000	1.400.000.000	1.400.000.000	1.400.000.000
		CP 2017	8.561.871.179	8.561.871.179	8.561.871.179	8.561.871.179	8.561.871.179	8.561.871.179	8.561.871.179
		CS	8.561.871.179	8.561.871.179	8.561.871.179	8.561.871.179	8.561.871.179	8.561.871.179	8.561.871.179
		CP 2018	8.561.871.179	8.561.871.179	8.561.871.179	8.561.871.179	8.561.871.179	8.561.871.179	8.561.871.179
		CS	8.561.871.179	8.561.871.179	8.561.871.179	8.561.871.179	8.561.871.179	8.561.871.179	8.561.871.179
		CP 2019	8.561.871.179	8.561.871.179	8.561.871.179	8.561.871.179	8.561.871.179	8.561.871.179	8.561.871.179
CS	8.561.871.179	8.561.871.179	8.561.871.179	8.561.871.179	8.561.871.179	8.561.871.179	8.561.871.179		



MINISTERO DELL'INTERNO

(in Euro)

Unità di Voce	Descrizione	Decreto di Legge di Bilancio Sezione II (per previsioni) art. 1 - Sez. B)	Stato di Legge di Bilancio Sezione II (per previsioni) art. 1 - Sez. B)	Decreto di Legge di Bilancio Sezione II (per previsioni) art. 1 - Sez. B)	Stato di Legge di Bilancio Sezione II (per previsioni) art. 1 - Sez. B)	Variazioni che si prospettano	Stato II (previsione) art. 1 - Sez. B)	Variazioni che si prospettano	Stato I (previsione) art. 1 - Sez. B)	Stato II (previsione) art. 1 - Sez. B)	Stato I (previsione) art. 1 - Sez. B)	Stato II (previsione) art. 1 - Sez. B)	Stato I (previsione) art. 1 - Sez. B)	Stato II (previsione) art. 1 - Sez. B)	Stato I (previsione) art. 1 - Sez. B)	Stato II (previsione) art. 1 - Sez. B)	
3.7	Servizio per il mantenimento dell'Autoscuola Carabinieri per la tutela dell'ordine e la sicurezza pubblica (1.0)	RS 2017	28.805.140	338.519	28.805.140	338.519	338.519	338.519	338.519	338.519	338.519	338.519	338.519	338.519	338.519	338.519	
		CP 2017	428.030.784	333.519	428.030.784	333.519	333.519	333.519	333.519	333.519	333.519	333.519	333.519	333.519	333.519	333.519	333.519
		CS 2017	428.030.784	333.519	428.030.784	333.519	333.519	333.519	333.519	333.519	333.519	333.519	333.519	333.519	333.519	333.519	333.519
		RS 2018	422.250.960	333.519	422.250.960	333.519	333.519	333.519	333.519	333.519	333.519	333.519	333.519	333.519	333.519	333.519	333.519
		CP 2018	422.250.960	333.519	422.250.960	333.519	333.519	333.519	333.519	333.519	333.519	333.519	333.519	333.519	333.519	333.519	333.519
		CS 2018	422.250.960	333.519	422.250.960	333.519	333.519	333.519	333.519	333.519	333.519	333.519	333.519	333.519	333.519	333.519	333.519
		RS 2019	421.706.697	333.519	421.706.697	333.519	333.519	333.519	333.519	333.519	333.519	333.519	333.519	333.519	333.519	333.519	333.519
		CP 2019	421.706.697	333.519	421.706.697	333.519	333.519	333.519	333.519	333.519	333.519	333.519	333.519	333.519	333.519	333.519	333.519
		CS 2019	421.706.697	333.519	421.706.697	333.519	333.519	333.519	333.519	333.519	333.519	333.519	333.519	333.519	333.519	333.519	333.519
		RS 2020	305.606.482	333.519	305.606.482	333.519	333.519	333.519	333.519	333.519	333.519	333.519	333.519	333.519	333.519	333.519	333.519
		CP 2020	305.606.482	333.519	305.606.482	333.519	333.519	333.519	333.519	333.519	333.519	333.519	333.519	333.519	333.519	333.519	333.519
		CS 2020	305.606.482	333.519	305.606.482	333.519	333.519	333.519	333.519	333.519	333.519	333.519	333.519	333.519	333.519	333.519	333.519
4.1	* Direzione civile (8)	RS 2017	182.014.000	1.923.303.381	182.014.000	1.923.303.381	1.923.303.381	1.923.303.381	1.923.303.381	1.923.303.381	1.923.303.381	1.923.303.381	1.923.303.381	1.923.303.381	1.923.303.381	1.923.303.381	1.923.303.381
		CP 2017	1.921.351.698	1.923.303.381	1.921.351.698	1.923.303.381	1.923.303.381	1.923.303.381	1.923.303.381	1.923.303.381	1.923.303.381	1.923.303.381	1.923.303.381	1.923.303.381	1.923.303.381	1.923.303.381	1.923.303.381
		CS 2017	1.945.628.625	1.923.303.381	1.945.628.625	1.923.303.381	1.923.303.381	1.923.303.381	1.923.303.381	1.923.303.381	1.923.303.381	1.923.303.381	1.923.303.381	1.923.303.381	1.923.303.381	1.923.303.381	1.923.303.381
		RS 2018	1.921.351.698	1.923.303.381	1.921.351.698	1.923.303.381	1.923.303.381	1.923.303.381	1.923.303.381	1.923.303.381	1.923.303.381	1.923.303.381	1.923.303.381	1.923.303.381	1.923.303.381	1.923.303.381	1.923.303.381
		CP 2018	1.942.126.211	1.923.303.381	1.942.126.211	1.923.303.381	1.923.303.381	1.923.303.381	1.923.303.381	1.923.303.381	1.923.303.381	1.923.303.381	1.923.303.381	1.923.303.381	1.923.303.381	1.923.303.381	1.923.303.381
		CS 2018	1.967.509.013	1.923.303.381	1.967.509.013	1.923.303.381	1.923.303.381	1.923.303.381	1.923.303.381	1.923.303.381	1.923.303.381	1.923.303.381	1.923.303.381	1.923.303.381	1.923.303.381	1.923.303.381	1.923.303.381
		RS 2019	1.921.351.698	1.923.303.381	1.921.351.698	1.923.303.381	1.923.303.381	1.923.303.381	1.923.303.381	1.923.303.381	1.923.303.381	1.923.303.381	1.923.303.381	1.923.303.381	1.923.303.381	1.923.303.381	1.923.303.381
		CP 2019	1.942.126.211	1.923.303.381	1.942.126.211	1.923.303.381	1.923.303.381	1.923.303.381	1.923.303.381	1.923.303.381	1.923.303.381	1.923.303.381	1.923.303.381	1.923.303.381	1.923.303.381	1.923.303.381	1.923.303.381
		CS 2019	1.967.509.013	1.923.303.381	1.967.509.013	1.923.303.381	1.923.303.381	1.923.303.381	1.923.303.381	1.923.303.381	1.923.303.381	1.923.303.381	1.923.303.381	1.923.303.381	1.923.303.381	1.923.303.381	1.923.303.381
		RS 2020	1.921.351.698	1.923.303.381	1.921.351.698	1.923.303.381	1.923.303.381	1.923.303.381	1.923.303.381	1.923.303.381	1.923.303.381	1.923.303.381	1.923.303.381	1.923.303.381	1.923.303.381	1.923.303.381	1.923.303.381
		CP 2020	1.942.126.211	1.923.303.381	1.942.126.211	1.923.303.381	1.923.303.381	1.923.303.381	1.923.303.381	1.923.303.381	1.923.303.381	1.923.303.381	1.923.303.381	1.923.303.381	1.923.303.381	1.923.303.381	1.923.303.381
		CS 2020	1.967.509.013	1.923.303.381	1.967.509.013	1.923.303.381	1.923.303.381	1.923.303.381	1.923.303.381	1.923.303.381	1.923.303.381	1.923.303.381	1.923.303.381	1.923.303.381	1.923.303.381	1.923.303.381	1.923.303.381
4.3	Gestione del personale militare ed civile (8.2)	RS 2017	1.025.020.490	5.184.813	1.025.020.490	5.184.813	5.184.813	5.184.813	5.184.813	5.184.813	5.184.813	5.184.813	5.184.813	5.184.813	5.184.813	5.184.813	5.184.813
		CP 2017	5.184.813	5.184.813	5.184.813	5.184.813	5.184.813	5.184.813	5.184.813	5.184.813	5.184.813	5.184.813	5.184.813	5.184.813	5.184.813	5.184.813	5.184.813
		CS 2017	5.184.813	5.184.813	5.184.813	5.184.813	5.184.813	5.184.813	5.184.813	5.184.813	5.184.813	5.184.813	5.184.813	5.184.813	5.184.813	5.184.813	5.184.813
		RS 2018	5.132.056	5.132.056	5.132.056	5.132.056	5.132.056	5.132.056	5.132.056	5.132.056	5.132.056	5.132.056	5.132.056	5.132.056	5.132.056	5.132.056	5.132.056
		CP 2018	5.132.056	5.132.056	5.132.056	5.132.056	5.132.056	5.132.056	5.132.056	5.132.056	5.132.056	5.132.056	5.132.056	5.132.056	5.132.056	5.132.056	5.132.056
		CS 2018	5.132.056	5.132.056	5.132.056	5.132.056	5.132.056	5.132.056	5.132.056	5.132.056	5.132.056	5.132.056	5.132.056	5.132.056	5.132.056	5.132.056	5.132.056
		RS 2019	5.643.536	5.643.536	5.643.536	5.643.536	5.643.536	5.643.536	5.643.536	5.643.536	5.643.536	5.643.536	5.643.536	5.643.536	5.643.536	5.643.536	5.643.536
		CP 2019	5.643.536	5.643.536	5.643.536	5.643.536	5.643.536	5.643.536	5.643.536	5.643.536	5.643.536	5.643.536	5.643.536	5.643.536	5.643.536	5.643.536	5.643.536
		CS 2019	5.643.536	5.643.536	5.643.536	5.643.536	5.643.536	5.643.536	5.643.536	5.643.536	5.643.536	5.643.536	5.643.536	5.643.536	5.643.536	5.643.536	5.643.536
		RS 2020	5.643.536	5.643.536	5.643.536	5.643.536	5.643.536	5.643.536	5.643.536	5.643.536	5.643.536	5.643.536	5.643.536	5.643.536	5.643.536	5.643.536	5.643.536
		CP 2020	5.643.536	5.643.536	5.643.536	5.643.536	5.643.536	5.643.536	5.643.536	5.643.536	5.643.536	5.643.536	5.643.536	5.643.536	5.643.536	5.643.536	5.643.536
		CS 2020	5.643.536	5.643.536	5.643.536	5.643.536	5.643.536	5.643.536	5.643.536	5.643.536	5.643.536	5.643.536	5.643.536	5.643.536	5.643.536	5.643.536	5.643.536



MINISTERO DELL'INTERNO
(in Euro)

Unità di Voce	Descrizione di Legge di Bilancio	Decreto di Legge di Bilancio	Stato di Bilancio	Decreto di Legge di Bilancio	Stato di Bilancio	Decreto di Legge di Bilancio	Stato di Bilancio	Decreto di Legge di Bilancio	Stato di Bilancio	Decreto di Legge di Bilancio	Stato di Bilancio	Decreto di Legge di Bilancio	Stato di Bilancio	Decreto di Legge di Bilancio	Stato di Bilancio	Decreto di Legge di Bilancio	Stato di Bilancio
	Sezione II	Sezione II	Sezione II	Sezione II	Sezione II	Sezione II	Sezione II	Sezione II	Sezione II	Sezione II	Sezione II	Sezione II	Sezione II	Sezione II	Sezione II	Sezione II	Sezione II
	Sezione II	Sezione II	Sezione II	Sezione II	Sezione II	Sezione II	Sezione II	Sezione II	Sezione II	Sezione II	Sezione II	Sezione II	Sezione II	Sezione II	Sezione II	Sezione II	Sezione II
	Sezione II	Sezione II	Sezione II	Sezione II	Sezione II	Sezione II	Sezione II	Sezione II	Sezione II	Sezione II	Sezione II	Sezione II	Sezione II	Sezione II	Sezione II	Sezione II	Sezione II
	Sezione II	Sezione II	Sezione II	Sezione II	Sezione II	Sezione II	Sezione II	Sezione II	Sezione II	Sezione II	Sezione II	Sezione II	Sezione II	Sezione II	Sezione II	Sezione II	Sezione II
7.1	Fondo di riserva (11)	RS 2017	CP 2017	RS 2017	CP 2017	RS 2017	CP 2017	RS 2017	CP 2017	RS 2017	CP 2017	RS 2017	CP 2017	RS 2017	CP 2017	RS 2017	CP 2017
		CP 2018	CP 2019	CP 2018	CP 2019	CP 2018	CP 2019	CP 2018	CP 2019	CP 2018	CP 2019	CP 2018	CP 2019	CP 2018	CP 2019	CP 2018	CP 2019
	Fondo di riserva (11)	CP 2017	CP 2018	CP 2018	CP 2019	CP 2019	CP 2019	CP 2019	CP 2019	CP 2019	CP 2019	CP 2019	CP 2019	CP 2019	CP 2019	CP 2019	CP 2019
	Fondo di riserva (11)	CP 2017	CP 2018	CP 2018	CP 2019	CP 2019	CP 2019	CP 2019	CP 2019	CP 2019	CP 2019	CP 2019	CP 2019	CP 2019	CP 2019	CP 2019	CP 2019



RIEPILOGO

MINISTERO DELL'INTERNO



MINISTERO DELL'INTERNO
BILANCIO PER AZIONE

Ministero Divisione Asson Titolo	Decreto di Legge di Bilancio Sezione II C/P note di spiegazione	Emissione di Bilancio Sezione I C/P note di spiegazione	Decreto di Legge di Bilancio Integrato (Sez. II - Sez. III) C/P note di spiegazione	Sezione II variazioni C/P a proposizione	Sezione I Preliminari cullanti dopo la preparazione	Sezione I Variazioni C/P a proposizione	Sezione I P/Nova da cullanti dopo la preparazione	Saldo definitivo (Sez. I - Sez. III) Previsione a) per l'anno dopo la preparazione	08/01/11
4. Amministrazione generale e rapporti alla rappresentanza generale di Governo e dello Stato nel loro corso (3)	MS 2017	1.679.809	1.679.809	<<	1.679.809	<<	<<	1.679.809	
	CP 2017	510.816.675	570.816.675	<<	570.816.675	<<	<<	570.816.675	
	CS 2017	570.824.853	570.824.853	<<	570.824.853	<<	<<	570.824.853	
	CP 2018	542.289.116	542.289.116	<<	542.289.116	<<	<<	542.289.116	
	CP 2019	542.289.116	542.289.116	<<	542.289.116	<<	<<	542.289.116	
	CS 2019	515.729.908	515.729.908	<<	515.729.908	<<	<<	515.729.908	
3.1. Attivazione di parte delle Prefetture - Uffici permanenti del Governo degli impieghi del risultato dell'istituto sul territorio (2)	MS 2017	1.679.809	1.679.809	<<	1.679.809	<<	<<	1.679.809	
	CP 2017	570.816.675	570.816.675	<<	570.816.675	<<	<<	570.816.675	
	CS 2017	570.824.853	570.824.853	<<	570.824.853	<<	<<	570.824.853	
	CP 2018	542.289.116	542.289.116	<<	542.289.116	<<	<<	542.289.116	
	CP 2019	542.289.116	542.289.116	<<	542.289.116	<<	<<	542.289.116	
	CS 2019	515.729.908	515.729.908	<<	515.729.908	<<	<<	515.729.908	
Spese di personale per il programma	MS 2017	<<	<<	<<	<<	<<	<<	<<	
	CP 2017	422.718.450	422.718.450	<<	422.718.450	<<	<<	422.718.450	
	CS 2017	422.718.450	422.718.450	<<	422.718.450	<<	<<	422.718.450	
	CP 2018	417.724.021	417.724.021	<<	417.724.021	<<	<<	417.724.021	
	CP 2019	417.724.021	417.724.021	<<	417.724.021	<<	<<	417.724.021	
	CS 2019	399.946.760	399.946.760	<<	399.946.760	<<	<<	399.946.760	
Spese correnti	MS 2017	<<	<<	<<	<<	<<	<<	<<	
	CP 2017	422.718.450	422.718.450	<<	422.718.450	<<	<<	422.718.450	
	CS 2017	422.718.450	422.718.450	<<	422.718.450	<<	<<	422.718.450	
	CP 2018	417.724.021	417.724.021	<<	417.724.021	<<	<<	417.724.021	
	CP 2019	417.724.021	417.724.021	<<	417.724.021	<<	<<	417.724.021	
	CS 2019	399.946.760	399.946.760	<<	399.946.760	<<	<<	399.946.760	



MINISTERO DELL'INTERNO
BILANCIO PER AZIONE

Ministero diplomazia Affari Tedeschi		in Euro		Ministero dell'Interno Bilancio per Azione		in Euro			09/2017
Misure d'impegno Assog.	Titolo	Doppio di Legge di Bilancio Sanc. II o procedure non di legge	Entrate finanziarie di legge di bilancio Sanz. I o procedure non di legge	Dioppio di Legge di Bilancio Integrato (S. II - S. III) o procedure non di legge	Sezione II variazioni che si propongono	Sezione I Prestazioni realizzate dopo prestanche	Sezione I Variazioni che si propongono	Sezione I Prestazioni realizzate dopo prestanche	Sezione I Prestazioni realizzate dopo prestanche
Sezioni e assunzioni del personale degli Uff. Territory del Governo									
MS		14.804	14.804	14.804	<<	14.804	14.804	14.804	14.804
CP 2017		14.078	14.078	14.078	<<	14.078	14.078	14.078	14.078
CS		14.078	14.078	14.078	<<	14.078	14.078	14.078	14.078
CP 2018		14.078	14.078	14.078	<<	14.078	14.078	14.078	14.078
CS		14.078	14.078	14.078	<<	14.078	14.078	14.078	14.078
CP 2019		14.078	14.078	14.078	<<	14.078	14.078	14.078	14.078
CS		14.078	14.078	14.078	<<	14.078	14.078	14.078	14.078
Spese comuni									
MS		14.804	14.804	14.804	<<	14.804	14.804	14.804	14.804
CP 2017		14.078	14.078	14.078	<<	14.078	14.078	14.078	14.078
CS		14.078	14.078	14.078	<<	14.078	14.078	14.078	14.078
CP 2018		14.078	14.078	14.078	<<	14.078	14.078	14.078	14.078
CS		14.078	14.078	14.078	<<	14.078	14.078	14.078	14.078
CP 2019		14.078	14.078	14.078	<<	14.078	14.078	14.078	14.078
CS		14.078	14.078	14.078	<<	14.078	14.078	14.078	14.078
Contributo unificato del personale									
MS		0	0	0	<<	0	0	0	0
CP 2017		0	0	0	<<	0	0	0	0
CS		0	0	0	<<	0	0	0	0
CP 2018		0	0	0	<<	0	0	0	0
CS		0	0	0	<<	0	0	0	0
CP 2019		0	0	0	<<	0	0	0	0
CS		0	0	0	<<	0	0	0	0
Spese comuni									
MS		0	0	0	<<	0	0	0	0
CP 2017		0	0	0	<<	0	0	0	0
CS		0	0	0	<<	0	0	0	0
CP 2018		0	0	0	<<	0	0	0	0
CS		0	0	0	<<	0	0	0	0
CP 2019		0	0	0	<<	0	0	0	0
CS		0	0	0	<<	0	0	0	0



MINISTERO DELL'INTERNO
BILANCIO PER AZIONE

Misure di governo e Azione Topo		in Euro		Di seguito di legge il bilancio di esercizio di ciascuna delle sezioni del bilancio per azione	Effetti finanziari di bilancio di esercizio per le precedenti ipotesi di bilancio	Direttore di legge di bilancio integrato (Art. 11 - Sez. II) per le precedenti ipotesi di bilancio	Sezioni II variazioni di bilancio proporzionale	Sezioni I Pluriestimo risultati dopo la prorogazione	Sezioni II variazioni di bilancio proporzionale	Sezioni I Pluriestimo risultati dopo la prorogazione	Bilancio allegato (Sez. I - Sez. II) Pluriestimo risultati dopo la prorogazione	09/01/13	
Spese per la custodia dei veicoli veicoli tra gli operatori della gestione amministrativa delle macchine fotografiche	RS	174.064	174.064	174.064	174.064	174.064	<<	174.064	<<	174.064	174.064	174.064	
	CP 2017	72.324.840	72.324.840	72.324.840	72.324.840	72.324.840	<<	72.324.840	<<	72.324.840	72.324.840	72.324.840	
	CS	72.324.840	72.324.840	72.324.840	72.324.840	72.324.840	<<	72.324.840	<<	72.324.840	72.324.840	72.324.840	
	CP 2018	72.323.530	72.323.530	72.323.530	72.323.530	72.323.530	<<	72.323.530	<<	72.323.530	72.323.530	72.323.530	
	CS	72.323.530	72.323.530	72.323.530	72.323.530	72.323.530	<<	72.323.530	<<	72.323.530	72.323.530	72.323.530	
	CP 2019	56.329.536	56.329.536	56.329.536	56.329.536	56.329.536	<<	56.329.536	<<	56.329.536	56.329.536	56.329.536	
	CS	56.329.536	56.329.536	56.329.536	56.329.536	56.329.536	<<	56.329.536	<<	56.329.536	56.329.536	56.329.536	
	RS	174.064	174.064	174.064	174.064	174.064	<<	174.064	<<	174.064	174.064	174.064	174.064
	CP 2017	72.323.959	72.323.959	72.323.959	72.323.959	72.323.959	<<	72.323.959	<<	72.323.959	72.323.959	72.323.959	72.323.959
	CS	72.323.959	72.323.959	72.323.959	72.323.959	72.323.959	<<	72.323.959	<<	72.323.959	72.323.959	72.323.959	72.323.959
	CP 2018	72.322.649	72.322.649	72.322.649	72.322.649	72.322.649	<<	72.322.649	<<	72.322.649	72.322.649	72.322.649	72.322.649
	CS	72.322.649	72.322.649	72.322.649	72.322.649	72.322.649	<<	72.322.649	<<	72.322.649	72.322.649	72.322.649	72.322.649
CP 2019	56.327.658	56.327.658	56.327.658	56.327.658	56.327.658	<<	56.327.658	<<	56.327.658	56.327.658	56.327.658	56.327.658	
CS	56.327.658	56.327.658	56.327.658	56.327.658	56.327.658	<<	56.327.658	<<	56.327.658	56.327.658	56.327.658	56.327.658	
Accesso ai comandi del 112	RS	122	122	122	122	122	<<	122	<<	122	122	122	
	CP 2017	881	881	881	881	881	<<	881	<<	881	881	881	
	CS	881	881	881	881	881	<<	881	<<	881	881	881	
	CP 2018	881	881	881	881	881	<<	881	<<	881	881	881	
	CS	881	881	881	881	881	<<	881	<<	881	881	881	
	CP 2019	1.878	1.878	1.878	1.878	1.878	<<	1.878	<<	1.878	1.878	1.878	
CS	1.878	1.878	1.878	1.878	1.878	<<	1.878	<<	1.878	1.878	1.878	1.878	
Carabinieri: servizi logistici, amministrativi e de personale della Prefettura per ordine pubblico, sicurezza, collaborazione e servizio di polizia giudiziaria con la Direzione Provinciale	RS	1.380.624	1.380.624	1.380.624	1.380.624	1.380.624	<<	1.380.624	<<	1.380.624	1.380.624	1.380.624	
	CP 2017	70.476.468	70.476.468	70.476.468	70.476.468	70.476.468	<<	70.476.468	<<	70.476.468	70.476.468	70.476.468	
	CS	70.476.468	70.476.468	70.476.468	70.476.468	70.476.468	<<	70.476.468	<<	70.476.468	70.476.468	70.476.468	
	CP 2018	46.851.611	46.851.611	46.851.611	46.851.611	46.851.611	<<	46.851.611	<<	46.851.611	46.851.611	46.851.611	
	CS	46.851.611	46.851.611	46.851.611	46.851.611	46.851.611	<<	46.851.611	<<	46.851.611	46.851.611	46.851.611	
	CP 2019	44.143.626	44.143.626	44.143.626	44.143.626	44.143.626	<<	44.143.626	<<	44.143.626	44.143.626	44.143.626	
CS	44.143.626	44.143.626	44.143.626	44.143.626	44.143.626	<<	44.143.626	<<	44.143.626	44.143.626	44.143.626		



MINISTERO DELL'INTERNO
BILANCIO PER AZIONI

Ministero di competenza Azioni Titolo		in Euro					Saldo allottedo (Stat. I - Stat. II) Provision a più tardi dopo la 40/2007/2007		
		Dati a legge di Bilancio Stat. I con procedura di adeguamento	Effetti finanziari di Bilancio Stat. I con procedura di adeguamento	Dati a legge di Bilancio Integrato (Stat. I - Stat. II) con procedura di adeguamento	Sezioni II variazioni da a proposizione	Sezioni II Prestazioni realizzate dopo la proposizione		Sezioni II variazioni da a proposizione	Sezioni I Prestazioni realizzate dopo la proposizione
Spese correnti	RS	1.740.861	1.740.861	1.740.861	<<	<<	1.740.861	<<	1.740.861
	CP 2017	69.817.539	<<	69.817.539	<<	<<	69.817.539	<<	69.817.539
	CS	69.825.717	<<	69.825.717	<<	<<	69.825.717	<<	69.825.717
	CP 2018	46.292.652	<<	46.292.652	<<	<<	46.292.652	<<	46.292.652
	CS	46.292.652	<<	46.292.652	<<	<<	46.292.652	<<	46.292.652
	CP 2019	43.274.507	<<	43.274.507	<<	<<	43.274.507	<<	43.274.507
	CS	43.274.507	<<	43.274.507	<<	<<	43.274.507	<<	43.274.507
Spese in conto capitale	RS	138.873	138.873	138.873	<<	<<	138.873	<<	138.873
	CP 2017	638.949	<<	638.949	<<	<<	638.949	<<	638.949
	CS	638.949	<<	638.949	<<	<<	638.949	<<	638.949
	CP 2018	638.949	<<	638.949	<<	<<	638.949	<<	638.949
	CS	638.949	<<	638.949	<<	<<	638.949	<<	638.949
	CP 2019	668.098	<<	668.098	<<	<<	668.098	<<	668.098
	CS	668.098	<<	668.098	<<	<<	668.098	<<	668.098
ALTRA RICEVUTA ORDINARIA	RS	<<	<<	<<	<<	<<	<<	<<	<<
	CP 2017	<<	<<	<<	<<	<<	<<	<<	<<
	CS	<<	<<	<<	<<	<<	<<	<<	<<
	CP 2018	<<	<<	<<	<<	<<	<<	<<	<<
	CS	<<	<<	<<	<<	<<	<<	<<	<<
	CP 2019	<<	<<	<<	<<	<<	<<	<<	<<
	CS	<<	<<	<<	<<	<<	<<	<<	<<
	RS	<<	<<	<<	<<	<<	<<	<<	<<
	CP 2017	<<	<<	<<	<<	<<	<<	<<	<<
	CS	<<	<<	<<	<<	<<	<<	<<	<<
CP 2018	<<	<<	<<	<<	<<	<<	<<	<<	
CS	<<	<<	<<	<<	<<	<<	<<	<<	
CP 2019	<<	<<	<<	<<	<<	<<	<<	<<	
CS	<<	<<	<<	<<	<<	<<	<<	<<	
CP 2019	<<	<<	<<	<<	<<	<<	<<	<<	
CS	<<	<<	<<	<<	<<	<<	<<	<<	



MINISTERO DELL'INTERNO
BILANCIO PER AZIONE

Misure di competenza Azione Titolo		in Euro										000/000				
		Dotazione Legge di Bilancio 2017	Dotazione Legge di Bilancio 2018	Dotazione Legge di Bilancio 2019	Effetti finanziati da Bilancio Integrato Sezione I per interventi di politica di sviluppo	Dotazione Legge di Bilancio 2017	Dotazione Legge di Bilancio 2018	Dotazione Legge di Bilancio 2019	Sezioni II variazioni da programma	Sezioni I Plusvalori da risultato di gestione precedente	Sezioni II Plusvalori da risultato di gestione precedente		Sezioni I Plusvalori da risultato di gestione precedente	Bilancio consolidato (Sez. I - Sez. II) Progressivo al 31/12/2019		
Spese in conto capitale	MS 2017	<<	<<	<<	<<	<<	<<	<<	<<	<<	<<	<<	<<	<<	<<	<<
	CP 2017	<<	<<	<<	<<	<<	<<	<<	<<	<<	<<	<<	<<	<<	<<	<<
	CS 2017	<<	<<	<<	<<	<<	<<	<<	<<	<<	<<	<<	<<	<<	<<	<<
	MS 2018	<<	<<	<<	<<	<<	<<	<<	<<	<<	<<	<<	<<	<<	<<	<<
	CP 2018	<<	<<	<<	<<	<<	<<	<<	<<	<<	<<	<<	<<	<<	<<	<<
	CS 2018	<<	<<	<<	<<	<<	<<	<<	<<	<<	<<	<<	<<	<<	<<	<<
2. Riduzione finanziata con le antismacchie finanziarie (2)	MS 2017	1.076.100.841	8.620.000	8.620.000	8.620.000	8.620.000	8.620.000	8.620.000	8.620.000	8.620.000	8.620.000	8.620.000	8.620.000	8.620.000	8.620.000	8.620.000
	CP 2017	8.665.871.179	8.620.000	8.620.000	8.620.000	8.620.000	8.620.000	8.620.000	8.620.000	8.620.000	8.620.000	8.620.000	8.620.000	8.620.000	8.620.000	8.620.000
	CS 2017	8.665.871.179	8.620.000	8.620.000	8.620.000	8.620.000	8.620.000	8.620.000	8.620.000	8.620.000	8.620.000	8.620.000	8.620.000	8.620.000	8.620.000	8.620.000
	MS 2018	8.620.706.521	73.800.000	73.800.000	73.800.000	73.800.000	73.800.000	73.800.000	73.800.000	73.800.000	73.800.000	73.800.000	73.800.000	73.800.000	73.800.000	73.800.000
	CP 2018	8.620.706.521	73.800.000	73.800.000	73.800.000	73.800.000	73.800.000	73.800.000	73.800.000	73.800.000	73.800.000	73.800.000	73.800.000	73.800.000	73.800.000	73.800.000
	CS 2018	8.620.706.521	73.800.000	73.800.000	73.800.000	73.800.000	73.800.000	73.800.000	73.800.000	73.800.000	73.800.000	73.800.000	73.800.000	73.800.000	73.800.000	73.800.000
2.1 Gestione dell'arte del Ministero (1.1)	MS 2017	2.318.045	<<	<<	<<	<<	<<	<<	<<	<<	<<	<<	<<	<<	<<	<<
	CP 2017	2.318.045	<<	<<	<<	<<	<<	<<	<<	<<	<<	<<	<<	<<	<<	<<
	CS 2017	2.318.045	<<	<<	<<	<<	<<	<<	<<	<<	<<	<<	<<	<<	<<	<<
	MS 2018	2.318.045	<<	<<	<<	<<	<<	<<	<<	<<	<<	<<	<<	<<	<<	<<
	CP 2018	2.318.045	<<	<<	<<	<<	<<	<<	<<	<<	<<	<<	<<	<<	<<	<<
	CS 2018	2.318.045	<<	<<	<<	<<	<<	<<	<<	<<	<<	<<	<<	<<	<<	<<
Spese di personale per il programma	MS 2017	1.030.000	<<	<<	<<	<<	<<	<<	<<	<<	<<	<<	<<	<<	<<	<<
	CP 2017	1.030.000	<<	<<	<<	<<	<<	<<	<<	<<	<<	<<	<<	<<	<<	<<
	CS 2017	1.030.000	<<	<<	<<	<<	<<	<<	<<	<<	<<	<<	<<	<<	<<	<<
	MS 2018	1.030.000	<<	<<	<<	<<	<<	<<	<<	<<	<<	<<	<<	<<	<<	<<
	CP 2018	1.030.000	<<	<<	<<	<<	<<	<<	<<	<<	<<	<<	<<	<<	<<	<<
	CS 2018	1.030.000	<<	<<	<<	<<	<<	<<	<<	<<	<<	<<	<<	<<	<<	<<



MINISTERO DELL'INTERNO
BILANCIO PER AZIONE
in Euro

Ministero di competenza Azioni Titolo	Dopo la Legge di Bilancio 2017 o precedenti note di spesa		Ente finanziato di bilancio Sezione I per precedenti note di spesa		Dopo la Legge di Bilancio Integrata (Leg. 11 - Sez. II) per precedenti note di spesa		Sezione II variazioni da proposizione		Sezione I Principali mutamenti dopo la presentazione		Sezione I Variazioni da proposizione		Sezione I Principali mutamenti dopo la presentazione		Sezione I Principali mutamenti dopo la presentazione		Bilancio definitivo (Sez. I - Sez. II) Principali mutamenti dopo la presentazione 01/01/2016 01/01/2017	
	RS CP CS	RS CP CS	RS CP CS	RS CP CS	RS CP CS	RS CP CS	RS CP CS	RS CP CS	RS CP CS	RS CP CS	RS CP CS	RS CP CS	RS CP CS	RS CP CS	RS CP CS	RS CP CS		
Spese correnti	RS CP CS	RS CP CS	RS CP CS	RS CP CS	RS CP CS	RS CP CS	RS CP CS	RS CP CS	RS CP CS	RS CP CS	RS CP CS	RS CP CS	RS CP CS	RS CP CS	RS CP CS	RS CP CS	RS CP CS	
Governo e appartenenti alle professioni della Stato e dei magistrati comunali	RS CP CS	RS CP CS	RS CP CS	RS CP CS	RS CP CS	RS CP CS	RS CP CS	RS CP CS	RS CP CS	RS CP CS	RS CP CS	RS CP CS	RS CP CS	RS CP CS	RS CP CS	RS CP CS	RS CP CS	RS CP CS
Altre correnti	RS CP CS	RS CP CS	RS CP CS	RS CP CS	RS CP CS	RS CP CS	RS CP CS	RS CP CS	RS CP CS	RS CP CS	RS CP CS	RS CP CS	RS CP CS	RS CP CS	RS CP CS	RS CP CS	RS CP CS	RS CP CS
Altre passività correnti	RS CP CS	RS CP CS	RS CP CS	RS CP CS	RS CP CS	RS CP CS	RS CP CS	RS CP CS	RS CP CS	RS CP CS	RS CP CS	RS CP CS	RS CP CS	RS CP CS	RS CP CS	RS CP CS	RS CP CS	RS CP CS



MINISTERO DELL'INTERNO
BILANCIO PER AZIONE
in Euro

Misure di spesa Azioni Titolo	Divulgato di legge di bilancio 2017 con precetti di spesa	Effetti finanziari di bilancio 2017 per precetti di spesa	Dopo la legge di bilancio integrata (Leg. 1 - Sez. II) per precetti di spesa	Sezioni II variazioni di previsione	Sezioni I Prelievi realizzati dopo previsione	Sezioni I Variazioni di previsione	Sezione I Piani di realizzazione previsione	Bilancio definitivo (Sez. I - Sez. II) Previsione della legge di bilancio 2017
Spese correnti	MS	64.629	64.629	64.629	64.629	64.629	64.629	64.629
	CP	3.245.243	3.245.243	3.245.243	3.245.243	3.245.243	3.245.243	3.245.243
	CS	3.182.379	3.182.379	3.182.379	3.182.379	3.182.379	3.182.379	3.182.379
	CP	3.238.816	3.238.816	3.238.816	3.238.816	3.238.816	3.238.816	3.238.816
	CS	3.702.816	3.702.816	3.702.816	3.702.816	3.702.816	3.702.816	3.702.816
	CS	3.243.265	3.243.265	3.243.265	3.243.265	3.243.265	3.243.265	3.243.265
Spese in conto capitale	MS	64.438	64.438	64.438	64.438	64.438	64.438	64.438
	CP	64.438	64.438	64.438	64.438	64.438	64.438	64.438
	CS	64.438	64.438	64.438	64.438	64.438	64.438	64.438
	CP	64.438	64.438	64.438	64.438	64.438	64.438	64.438
	CS	64.438	64.438	64.438	64.438	64.438	64.438	64.438
	CS	64.438	64.438	64.438	64.438	64.438	64.438	64.438
Contributi ed oneri da adempimenti amministrativi locali	MS	632.065	632.065	632.065	632.065	632.065	632.065	632.065
	CP	3.176.382	3.176.382	3.176.382	3.176.382	3.176.382	3.176.382	3.176.382
	CS	3.176.382	3.176.382	3.176.382	3.176.382	3.176.382	3.176.382	3.176.382
	CP	3.135.188	3.135.188	3.135.188	3.135.188	3.135.188	3.135.188	3.135.188
	CS	3.135.188	3.135.188	3.135.188	3.135.188	3.135.188	3.135.188	3.135.188
	CS	3.176.371	3.176.371	3.176.371	3.176.371	3.176.371	3.176.371	3.176.371
Spese correnti	MS	652.090	652.090	652.090	652.090	652.090	652.090	652.090
	CP	3.148.548	3.148.548	3.148.548	3.148.548	3.148.548	3.148.548	3.148.548
	CS	3.148.548	3.148.548	3.148.548	3.148.548	3.148.548	3.148.548	3.148.548
	CP	3.107.345	3.107.345	3.107.345	3.107.345	3.107.345	3.107.345	3.107.345
	CS	3.107.345	3.107.345	3.107.345	3.107.345	3.107.345	3.107.345	3.107.345
	CS	3.148.528	3.148.528	3.148.528	3.148.528	3.148.528	3.148.528	3.148.528



MINISTERO DELL'INTERNO
BILANCIO PER AZIONE

Ministero di competenza Azioni Titolo	in Euro									
	Decreto di legge di bilancio o legge di conversione o legge di delegazione	Effetti finanziari di bilancio di bilancio Sezione I per precedenti legge di bilancio	Decreto di legge di bilancio integrato (Sec. II - Sez. II) per precedenti legge di bilancio	Sezione II variazioni di bilancio proposizione	Sezione I Prestazioni realizzate dopo la presentazione	Sezione I Variazioni di bilancio proposizione	Sezione I Prestazioni realizzate dopo la presentazione	Bilancio attuato (Sec. I - Sez. II) Previsioni attuata dopo la presentazione	Bilancio attuato (Sec. I - Sez. II) Previsioni attuata dopo la presentazione	
Spese in conto capitale	MS 2017	27.843	00	00	00	00	00	00	00	
	CP 2017	27.843	00	27.843	00	00	27.843	00	27.843	
	CS 2017	27.843	00	27.843	00	00	27.843	00	27.843	
	MS 2018	27.843	00	27.843	00	00	00	00	00	
	CP 2018	27.843	00	27.843	00	00	00	00	00	
	CS 2018	27.843	00	27.843	00	00	00	00	00	
AZIONE INEC. DEMO. ORNAMENTA.	MS 2017	00	00	00	00	00	00	00	00	
	CP 2017	00	00	00	00	00	00	00	00	
	CS 2017	00	00	00	00	00	00	00	00	
	MS 2018	00	00	00	00	00	00	00	00	
	CP 2018	00	00	00	00	00	00	00	00	
	CS 2018	00	00	00	00	00	00	00	00	
Altre azioni	MS 2017	00	00	00	00	00	00	00	00	
	CP 2017	00	00	00	00	00	00	00	00	
	CS 2017	00	00	00	00	00	00	00	00	
	MS 2018	00	00	00	00	00	00	00	00	
	CP 2018	00	00	00	00	00	00	00	00	
	CS 2018	00	00	00	00	00	00	00	00	



MINISTERO DELL'INTERNO
BILANCIO PER AZIONE
in Euro

Ministero di competenza Azioni Titolo	Dati di legge di bilancio di bilancio con precedenti note di spiegazione	Efficacia finanziaria di bilancio di bilancio Settore I per precedenti note di spiegazione	Obiettivo di legge di bilancio integrato (Sec. I - Sec. II) per precedenti note di spiegazione	Settore II Variazioni da proposizione	Settore I Prestazioni realizzate dopo la previdenza	Settore I Variazioni da proposizione	Settore I Prestazioni realizzate dopo la previdenza	Settore I Prestazioni realizzate dopo la previdenza	Bilancio definitivo (Sec. I - Sec. II) Previsioni della legge di bilancio 2017												
										MS	CP	CS	CP	CS	MS	CP	CS	MS	CP	CS	MS
2.2 Infrastrutture e cooperazione internazionale nei centro-sud delle autonomie locali - (2 B)	MS	76.389.876	76.389.876	76.389.876	76.389.876	76.389.876	76.389.876	76.389.876	76.389.876	76.389.876	76.389.876	76.389.876	76.389.876	76.389.876	76.389.876	76.389.876	76.389.876	76.389.876	76.389.876	76.389.876	
	CP	65.034.898	65.034.898	65.034.898	65.034.898	65.034.898	65.034.898	65.034.898	65.034.898	65.034.898	65.034.898	65.034.898	65.034.898	65.034.898	65.034.898	65.034.898	65.034.898	65.034.898	65.034.898	65.034.898	
	CS	64.367.506	64.367.506	64.367.506	64.367.506	64.367.506	64.367.506	64.367.506	64.367.506	64.367.506	64.367.506	64.367.506	64.367.506	64.367.506	64.367.506	64.367.506	64.367.506	64.367.506	64.367.506	64.367.506	64.367.506
	CP	89.730.140	89.730.140	89.730.140	89.730.140	89.730.140	89.730.140	89.730.140	89.730.140	89.730.140	89.730.140	89.730.140	89.730.140	89.730.140	89.730.140	89.730.140	89.730.140	89.730.140	89.730.140	89.730.140	89.730.140
	CS	94.219.585	94.219.585	94.219.585	94.219.585	94.219.585	94.219.585	94.219.585	94.219.585	94.219.585	94.219.585	94.219.585	94.219.585	94.219.585	94.219.585	94.219.585	94.219.585	94.219.585	94.219.585	94.219.585	94.219.585
	CP	82.090.151	82.090.151	82.090.151	82.090.151	82.090.151	82.090.151	82.090.151	82.090.151	82.090.151	82.090.151	82.090.151	82.090.151	82.090.151	82.090.151	82.090.151	82.090.151	82.090.151	82.090.151	82.090.151	82.090.151
Spese a portabilità per il 2017	MS	76.000	76.000	76.000	76.000	76.000	76.000	76.000	76.000	76.000	76.000	76.000	76.000	76.000	76.000	76.000	76.000	76.000	76.000	76.000	
	CP	22.274.331	22.274.331	22.274.331	22.274.331	22.274.331	22.274.331	22.274.331	22.274.331	22.274.331	22.274.331	22.274.331	22.274.331	22.274.331	22.274.331	22.274.331	22.274.331	22.274.331	22.274.331	22.274.331	
	CS	22.274.331	22.274.331	22.274.331	22.274.331	22.274.331	22.274.331	22.274.331	22.274.331	22.274.331	22.274.331	22.274.331	22.274.331	22.274.331	22.274.331	22.274.331	22.274.331	22.274.331	22.274.331	22.274.331	22.274.331
	CP	21.362.364	21.362.364	21.362.364	21.362.364	21.362.364	21.362.364	21.362.364	21.362.364	21.362.364	21.362.364	21.362.364	21.362.364	21.362.364	21.362.364	21.362.364	21.362.364	21.362.364	21.362.364	21.362.364	21.362.364
	CS	21.362.364	21.362.364	21.362.364	21.362.364	21.362.364	21.362.364	21.362.364	21.362.364	21.362.364	21.362.364	21.362.364	21.362.364	21.362.364	21.362.364	21.362.364	21.362.364	21.362.364	21.362.364	21.362.364	21.362.364
	CP	20.818.483	20.818.483	20.818.483	20.818.483	20.818.483	20.818.483	20.818.483	20.818.483	20.818.483	20.818.483	20.818.483	20.818.483	20.818.483	20.818.483	20.818.483	20.818.483	20.818.483	20.818.483	20.818.483	20.818.483
Spese correnti	MS	75.009	75.009	75.009	75.009	75.009	75.009	75.009	75.009	75.009	75.009	75.009	75.009	75.009	75.009	75.009	75.009	75.009	75.009	75.009	
	CP	22.274.331	22.274.331	22.274.331	22.274.331	22.274.331	22.274.331	22.274.331	22.274.331	22.274.331	22.274.331	22.274.331	22.274.331	22.274.331	22.274.331	22.274.331	22.274.331	22.274.331	22.274.331	22.274.331	
	CS	22.274.331	22.274.331	22.274.331	22.274.331	22.274.331	22.274.331	22.274.331	22.274.331	22.274.331	22.274.331	22.274.331	22.274.331	22.274.331	22.274.331	22.274.331	22.274.331	22.274.331	22.274.331	22.274.331	22.274.331
	CP	21.362.364	21.362.364	21.362.364	21.362.364	21.362.364	21.362.364	21.362.364	21.362.364	21.362.364	21.362.364	21.362.364	21.362.364	21.362.364	21.362.364	21.362.364	21.362.364	21.362.364	21.362.364	21.362.364	21.362.364
	CS	21.362.364	21.362.364	21.362.364	21.362.364	21.362.364	21.362.364	21.362.364	21.362.364	21.362.364	21.362.364	21.362.364	21.362.364	21.362.364	21.362.364	21.362.364	21.362.364	21.362.364	21.362.364	21.362.364	21.362.364
	CP	20.818.483	20.818.483	20.818.483	20.818.483	20.818.483	20.818.483	20.818.483	20.818.483	20.818.483	20.818.483	20.818.483	20.818.483	20.818.483	20.818.483	20.818.483	20.818.483	20.818.483	20.818.483	20.818.483	20.818.483
Spese di manutenzione, statale con la finanziaria	MS	15.584.910	15.584.910	15.584.910	15.584.910	15.584.910	15.584.910	15.584.910	15.584.910	15.584.910	15.584.910	15.584.910	15.584.910	15.584.910	15.584.910	15.584.910	15.584.910	15.584.910	15.584.910	15.584.910	
	CP	6.506.311	6.506.311	6.506.311	6.506.311	6.506.311	6.506.311	6.506.311	6.506.311	6.506.311	6.506.311	6.506.311	6.506.311	6.506.311	6.506.311	6.506.311	6.506.311	6.506.311	6.506.311	6.506.311	
	CS	18.759.179	18.759.179	18.759.179	18.759.179	18.759.179	18.759.179	18.759.179	18.759.179	18.759.179	18.759.179	18.759.179	18.759.179	18.759.179	18.759.179	18.759.179	18.759.179	18.759.179	18.759.179	18.759.179	18.759.179
	CP	7.593.005	7.593.005	7.593.005	7.593.005	7.593.005	7.593.005	7.593.005	7.593.005	7.593.005	7.593.005	7.593.005	7.593.005	7.593.005	7.593.005	7.593.005	7.593.005	7.593.005	7.593.005	7.593.005	7.593.005
	CS	12.472.450	12.472.450	12.472.450	12.472.450	12.472.450	12.472.450	12.472.450	12.472.450	12.472.450	12.472.450	12.472.450	12.472.450	12.472.450	12.472.450	12.472.450	12.472.450	12.472.450	12.472.450	12.472.450	12.472.450
	CP	7.582.701	7.582.701	7.582.701	7.582.701	7.582.701	7.582.701	7.582.701	7.582.701	7.582.701	7.582.701	7.582.701	7.582.701	7.582.701	7.582.701	7.582.701	7.582.701	7.582.701	7.582.701	7.582.701	7.582.701



MINISTERO DELL'INTERNO
BILANCIO PER AZIONE

Ministero d'impugnava Azioni Titolo	Dati di legge di bilancio Sezione II C/P C/S	Emissione di legge di bilancio Sezione I C/P C/S	Obiettivo di legge di bilancio Integrato (Sec. II - Sec. II) C/P C/S	Sezione II variazioni da proposizione	Sezione I Preliminari risultanti dalla proposizione	Sezione I Variazioni da proposizione	Sezione I P/Nova da mutuali copola prevedibile	Saldo attuale (Sec. I - Sec. II) P/Nova da mutuali copola prevedibile
Spese correnti	MS	6.797.179	6.797.179	6.797.179				6.797.179
	CP 2017	5.868.341	5.868.341	5.868.341				5.868.341
	CS	10.508.156	10.508.156	10.508.156				10.508.156
	CP 2018	6.885.025	6.885.025	6.885.025				6.885.025
	CS	11.480.926	11.480.926	11.480.926				11.480.926
	CP 2019	6.883.650	6.883.650	6.883.650				6.883.650
	CS	6.883.650	6.883.650	6.883.650				6.883.650
	MS	6.797.179	6.797.179	6.797.179				6.797.179
	CP 2017	6.177.970	6.177.970	6.177.970				6.177.970
	CS	6.247.883	6.247.883	6.247.883				6.247.883
Spese in conto capitale	CP 2018	6.177.970	6.177.970	6.177.970				6.177.970
	CS	6.177.970	6.177.970	6.177.970				6.177.970
	CP 2019	6.177.970	6.177.970	6.177.970				6.177.970
	CS	6.177.970	6.177.970	6.177.970				6.177.970
	MS	6.177.970	6.177.970	6.177.970				6.177.970
	CP 2017	6.247.883	6.247.883	6.247.883				6.247.883
	CS	6.247.883	6.247.883	6.247.883				6.247.883
	MS	6.247.883	6.247.883	6.247.883				6.247.883
	CP 2018	6.247.883	6.247.883	6.247.883				6.247.883
	CS	6.247.883	6.247.883	6.247.883				6.247.883
Spese di investimento	MS	1.014.427	1.014.427	1.014.427				1.014.427
	CP 2017	1.503.881	1.503.881	1.503.881				1.503.881
	CS	1.525.030	1.525.030	1.525.030				1.525.030
	CP 2018	1.487.889	1.487.889	1.487.889				1.487.889
	CS	1.487.889	1.487.889	1.487.889				1.487.889
	CP 2019	1.487.765	1.487.765	1.487.765				1.487.765
	CS	1.487.765	1.487.765	1.487.765				1.487.765
	MS	20.678	20.678	20.678				20.678
	CP 2017	672.458	672.458	672.458				672.458
	CS	693.030	693.030	693.030				693.030
Spese correnti	CP 2018	646.487	646.487	646.487				646.487
	CS	646.487	646.487	646.487				646.487
	CP 2019	646.009	646.009	646.009				646.009
	CS	646.009	646.009	646.009				646.009
	MS	646.009	646.009	646.009				646.009
	CP 2017	651.009	651.009	651.009				651.009
	CS	651.009	651.009	651.009				651.009
	MS	651.009	651.009	651.009				651.009
	CP 2018	651.009	651.009	651.009				651.009
	CS	651.009	651.009	651.009				651.009



MINISTERO DELL'INTERNO
BILANCIO PER AZIONE
in Euro

Ministero Dimensione Azioni Titolo	Divulgato di Legge di Bilancio Stato 2017 con precetti non di spesa		Effetti finanziari di bilancio di Stato 2017 Stato 2017 per procedure di bilancio		Diagnostici di Legge di Bilancio Integrato (Sec II - Sez II) per procedure di bilancio		Sezioni II variazioni di prospettiva		Sezione I Prestazioni realizzate dopo presupposto		Sezioni I Variazioni di prospettiva		Sezione I Prestazioni realizzate dopo presupposto		Sezione I Prestazioni realizzate dopo presupposto		Bilancio definitivo (Sec I - Sez II) Prestazioni realizzate dopo presupposto	
	RS	CP	RS	CP	RS	CP	RS	CP	RS	CP	RS	CP	RS	CP	RS	CP		
Spese in conto capitale	RS	660.614	660.614	660.614	660.614	660.614	660.614	660.614	660.614	660.614	660.614	660.614	660.614	660.614	660.614	660.614	660.614	660.614
	CP	631.422	631.422	631.422	631.422	631.422	631.422	631.422	631.422	631.422	631.422	631.422	631.422	631.422	631.422	631.422	631.422	631.422
	CS	631.422	631.422	631.422	631.422	631.422	631.422	631.422	631.422	631.422	631.422	631.422	631.422	631.422	631.422	631.422	631.422	631.422
	CP	631.422	631.422	631.422	631.422	631.422	631.422	631.422	631.422	631.422	631.422	631.422	631.422	631.422	631.422	631.422	631.422	631.422
	CS	631.422	631.422	631.422	631.422	631.422	631.422	631.422	631.422	631.422	631.422	631.422	631.422	631.422	631.422	631.422	631.422	631.422
	CS	646.156	646.156	646.156	646.156	646.156	646.156	646.156	646.156	646.156	646.156	646.156	646.156	646.156	646.156	646.156	646.156	646.156
Supporto a Prodig	RS	786.966	786.966	786.966	786.966	786.966	786.966	786.966	786.966	786.966	786.966	786.966	786.966	786.966	786.966	786.966	786.966	786.966
	CP	786.966	786.966	786.966	786.966	786.966	786.966	786.966	786.966	786.966	786.966	786.966	786.966	786.966	786.966	786.966	786.966	786.966
	CS	786.966	786.966	786.966	786.966	786.966	786.966	786.966	786.966	786.966	786.966	786.966	786.966	786.966	786.966	786.966	786.966	786.966
	CP	786.966	786.966	786.966	786.966	786.966	786.966	786.966	786.966	786.966	786.966	786.966	786.966	786.966	786.966	786.966	786.966	786.966
	CS	786.966	786.966	786.966	786.966	786.966	786.966	786.966	786.966	786.966	786.966	786.966	786.966	786.966	786.966	786.966	786.966	786.966
	CS	820.202	820.202	820.202	820.202	820.202	820.202	820.202	820.202	820.202	820.202	820.202	820.202	820.202	820.202	820.202	820.202	820.202
Altre risorse	RS	118.023	118.023	118.023	118.023	118.023	118.023	118.023	118.023	118.023	118.023	118.023	118.023	118.023	118.023	118.023	118.023	118.023
	CP	349.589	349.589	349.589	349.589	349.589	349.589	349.589	349.589	349.589	349.589	349.589	349.589	349.589	349.589	349.589	349.589	349.589
	CS	349.589	349.589	349.589	349.589	349.589	349.589	349.589	349.589	349.589	349.589	349.589	349.589	349.589	349.589	349.589	349.589	349.589
	CP	349.589	349.589	349.589	349.589	349.589	349.589	349.589	349.589	349.589	349.589	349.589	349.589	349.589	349.589	349.589	349.589	349.589
	CS	349.589	349.589	349.589	349.589	349.589	349.589	349.589	349.589	349.589	349.589	349.589	349.589	349.589	349.589	349.589	349.589	349.589
	CS	385.626	385.626	385.626	385.626	385.626	385.626	385.626	385.626	385.626	385.626	385.626	385.626	385.626	385.626	385.626	385.626	385.626
Spese in conto capitale	RS	520.520	520.520	520.520	520.520	520.520	520.520	520.520	520.520	520.520	520.520	520.520	520.520	520.520	520.520	520.520	520.520	520.520
	CP	437.377	437.377	437.377	437.377	437.377	437.377	437.377	437.377	437.377	437.377	437.377	437.377	437.377	437.377	437.377	437.377	437.377
	CS	437.377	437.377	437.377	437.377	437.377	437.377	437.377	437.377	437.377	437.377	437.377	437.377	437.377	437.377	437.377	437.377	437.377
	CP	437.377	437.377	437.377	437.377	437.377	437.377	437.377	437.377	437.377	437.377	437.377	437.377	437.377	437.377	437.377	437.377	437.377
	CS	437.377	437.377	437.377	437.377	437.377	437.377	437.377	437.377	437.377	437.377	437.377	437.377	437.377	437.377	437.377	437.377	437.377
	CS	564.576	564.576	564.576	564.576	564.576	564.576	564.576	564.576	564.576	564.576	564.576	564.576	564.576	564.576	564.576	564.576	564.576



MINISTERO DELL'INTERNO
BILANCIO PER AZIONE

Ministero di competenza Azioni Titolo	Decreto di Legge di bilancio Struttura o provvisori note di spiegazione	Effetti finanziari di bilancio di bilancio Struttura I Struttura II per precedenti note di spiegazione	Decreto di Legge di bilancio Integrato (Sec. I - Sec. II) per precedenti note di spiegazione	Sezioni II variazioni che in proposizione	Sezioni I Principali mutamenti dopo la presentazione	Sezioni I Variazioni che in proposizione	Sezione I Nuovi dati mutamenti dopo la presentazione	08/07/2015			
									RS	CP	CS
Spese in conto capitale	RS	2.000.000	2.000.000	2.000.000	2.000.000	2.000.000	2.000.000	2.000.000			
	CP	23.843.400	23.843.400	23.843.400	23.843.400	23.843.400	23.843.400	23.843.400			
	CS	23.000.000	23.000.000	23.000.000	23.000.000	23.000.000	23.000.000	23.000.000			
	RS	58.088.000	58.088.000	58.088.000	58.088.000	58.088.000	58.088.000	58.088.000			
	CP	58.088.000	58.088.000	58.088.000	58.088.000	58.088.000	58.088.000	58.088.000			
	CS	51.256.000	51.256.000	51.256.000	51.256.000	51.256.000	51.256.000	51.256.000			
AZIENDE IN ACCORDO CON LA	RS	0	0	0	0	0	0	0			
	CP	0	0	0	0	0	0	0			
	CS	0	0	0	0	0	0	0			
	RS	0	0	0	0	0	0	0			
	CP	0	0	0	0	0	0	0			
	CS	0	0	0	0	0	0	0			
Altre azioni	RS	0	0	0	0	0	0	0			
	CP	0	0	0	0	0	0	0			
	CS	0	0	0	0	0	0	0			
	RS	0	0	0	0	0	0	0			
	CP	0	0	0	0	0	0	0			
	CS	0	0	0	0	0	0	0			



MINISTERO DELL'INTERNO
BILANCIO PER AZIONE

in Euro

08/07/2016

Misure di spesa Azioni Titolo	Dati di legge di bilancio Stato II con precedenti note di spiegazione		Effetti finanziari di legge di bilancio Stato II con precedenti note di spiegazione		Dati di legge di bilancio Integrato (Stato I - Stato II) con precedenti note di spiegazione		Stato II variazioni da proposizione		Stato II Principali mutamenti dopo la presentazione		Stato II variazioni da proposizione		Stato I Principali mutamenti dopo la presentazione		Stato I Principali mutamenti dopo la presentazione		Bilancio definitivo (Stato I - Stato II) Principali mutamenti dopo la presentazione		
	RS	CP	RS	CP	RS	CP	RS	CP	RS	CP	RS	CP	RS	CP	RS	CP	RS	CP	
Spese correnti	RS	51.103.900	51.103.900	51.103.900	51.103.900	51.103.900	51.103.900	51.103.900	51.103.900	51.103.900	51.103.900	51.103.900	51.103.900	51.103.900	51.103.900	51.103.900	51.103.900	51.103.900	
	CP 2017	19.061.733	19.061.733	8.620.000	8.620.000	8.620.000	8.620.000	8.620.000	8.620.000	8.620.000	8.620.000	8.620.000	8.620.000	8.620.000	8.620.000	8.620.000	8.620.000	8.620.000	
	CS	100.041.087	100.041.087	8.520.000	8.520.000	8.520.000	8.520.000	8.520.000	8.520.000	8.520.000	8.520.000	8.520.000	8.520.000	8.520.000	8.520.000	8.520.000	8.520.000	8.520.000	
	CP 2018	77.185.274	77.185.274	2.600.000	2.600.000	2.600.000	2.600.000	2.600.000	2.600.000	2.600.000	2.600.000	2.600.000	2.600.000	2.600.000	2.600.000	2.600.000	2.600.000	2.600.000	
	CS	78.119.481	78.119.481	2.600.000	2.600.000	2.600.000	2.600.000	2.600.000	2.600.000	2.600.000	2.600.000	2.600.000	2.600.000	2.600.000	2.600.000	2.600.000	2.600.000	2.600.000	
	CP 2019	77.382.885	77.382.885	0	0	0	0	0	0	0	0	0	0	0	0	0	0	0	0
CS	75.974.901	75.974.901	0	0	0	0	0	0	0	0	0	0	0	0	0	0	0	0	
Spese in conto capitale	RS	17.476.000	17.476.000	0	0	0	0	0	0	0	0	0	0	0	0	0	0	0	
	CP 2017	5.000.000	5.000.000	0	0	0	0	0	0	0	0	0	0	0	0	0	0	0	
	CS	10.500.000	10.500.000	0	0	0	0	0	0	0	0	0	0	0	0	0	0	0	
	CP 2018	5.000.000	5.000.000	0	0	0	0	0	0	0	0	0	0	0	0	0	0	0	0
	CS	14.476.000	14.476.000	0	0	0	0	0	0	0	0	0	0	0	0	0	0	0	0
	CP 2019	5.000.000	5.000.000	0	0	0	0	0	0	0	0	0	0	0	0	0	0	0	0
CS	7.500.000	7.500.000	0	0	0	0	0	0	0	0	0	0	0	0	0	0	0	0	
Accantonamento a riserva per le spese specifiche a favore degli Enti Locali	RS	11.549.270	11.549.270	0	0	0	0	0	0	0	0	0	0	0	0	0	0	0	
	CP 2017	148.743.825	148.743.825	0	0	0	0	0	0	0	0	0	0	0	0	0	0	0	
	CS	144.182.710	144.182.710	0	0	0	0	0	0	0	0	0	0	0	0	0	0	0	
	CP 2018	127.627.000	127.627.000	0	0	0	0	0	0	0	0	0	0	0	0	0	0	0	0
	CS	130.784.569	130.784.569	0	0	0	0	0	0	0	0	0	0	0	0	0	0	0	0
	CP 2019	104.575.789	104.575.789	0	0	0	0	0	0	0	0	0	0	0	0	0	0	0	0
CS	109.043.620	109.043.620	0	0	0	0	0	0	0	0	0	0	0	0	0	0	0	0	
Spese correnti	RS	11.680.270	11.680.270	0	0	0	0	0	0	0	0	0	0	0	0	0	0	0	
	CP 2017	133.149.333	133.149.333	0	0	0	0	0	0	0	0	0	0	0	0	0	0	0	
	CS	120.530.070	120.530.070	0	0	0	0	0	0	0	0	0	0	0	0	0	0	0	
	CP 2018	111.181.018	111.181.018	0	0	0	0	0	0	0	0	0	0	0	0	0	0	0	0
	CS	114.343.551	114.343.551	0	0	0	0	0	0	0	0	0	0	0	0	0	0	0	0
	CP 2019	87.308.528	87.308.528	0	0	0	0	0	0	0	0	0	0	0	0	0	0	0	0
CS	91.776.410	91.776.410	0	0	0	0	0	0	0	0	0	0	0	0	0	0	0	0	



MINISTERO DELL'INTERNO
BILANCIO PER AZIONE
in Euro

Ministero Divisione Assone Titolo	Divulgato di Legge di Bilancio Sezione II con procedure nuove di erogazione		Effetti finanziari di bilancio di bilancio Sezione I con procedure nuove di erogazione		Decreto di Legge di Bilancio Integrato (Sec. II - Sez. II) con procedure nuove di erogazione		Sezione II variazioni oltre la proposizione		Sezione II Principali mutamenti dopo la presentazione		Sezione I Variazioni oltre la proposizione		Sezione I Principali mutamenti dopo la presentazione		Sezione I Principali mutamenti dopo la presentazione		Bilancio definitivo (Sec. I - Sez. II) Principali mutamenti dopo la presentazione	
	RS CP CS	2017 2018 2019	RS CP CS	2017 2018 2019	RS CP CS	2017 2018 2019	RS CP CS	2017 2018 2019	RS CP CS	2017 2018 2019	RS CP CS	2017 2018 2019	RS CP CS	2017 2018 2019	RS CP CS	2017 2018 2019		
Spese in conto capitale	RS CP CS	2017 2018 2019	RS CP CS	2017 2018 2019	RS CP CS	2017 2018 2019	RS CP CS	2017 2018 2019	RS CP CS	2017 2018 2019	RS CP CS	2017 2018 2019	RS CP CS	2017 2018 2019	RS CP CS	2017 2018 2019	RS CP CS	2017 2018 2019
Ripartizione per azione finanziaria	RS CP CS	2017 2018 2019	RS CP CS	2017 2018 2019	RS CP CS	2017 2018 2019	RS CP CS	2017 2018 2019	RS CP CS	2017 2018 2019	RS CP CS	2017 2018 2019	RS CP CS	2017 2018 2019	RS CP CS	2017 2018 2019	RS CP CS	2017 2018 2019
Conto di competenza degli Enti Locali per conto proprio delle Amministrazioni	RS CP CS	2017 2018 2019	RS CP CS	2017 2018 2019	RS CP CS	2017 2018 2019	RS CP CS	2017 2018 2019	RS CP CS	2017 2018 2019	RS CP CS	2017 2018 2019	RS CP CS	2017 2018 2019	RS CP CS	2017 2018 2019	RS CP CS	2017 2018 2019
Spese correnti	RS CP CS	2017 2018 2019	RS CP CS	2017 2018 2019	RS CP CS	2017 2018 2019	RS CP CS	2017 2018 2019	RS CP CS	2017 2018 2019	RS CP CS	2017 2018 2019	RS CP CS	2017 2018 2019	RS CP CS	2017 2018 2019	RS CP CS	2017 2018 2019



MINISTERO DELL'INTERNO
BILANCIO PER AZIONE
in Euro

Ministero di competenza Azioni Titolo	Dovuto a legge di bilancio Soc. I - Sez. II ovvero di variazioni in corso di esecuzione		Emissione di legge di bilancio Soc. I - Sez. II per i procedimenti in corso di esecuzione		Decreto di legge di bilancio integrato (Soc. I - Sez. II) per i procedimenti in corso di esecuzione		Soc. II Variazioni in corso di esecuzione		Soc. I Prestazioni realizzate dopo la prescrizione		Soc. II Variazioni in corso di esecuzione		Soc. I Prestazioni realizzate dopo la prescrizione		Soc. II Variazioni in corso di esecuzione		Soc. I Prestazioni realizzate dopo la prescrizione		Soc. II Variazioni in corso di esecuzione		Bilancio attuale (Soc. I - Sez. II) Previsioni a bilancio dopo la prescrizione			
	RS	CS	RS	CS	RS	CS	RS	CS	RS	CS	RS	CS	RS	CS	RS	CS	RS	CS	RS	CS				
Spese in conto capitale	CP 2017	11.648.020	11.648.020	11.648.020	11.648.020	11.648.020	11.648.020	11.648.020	11.648.020	11.648.020	11.648.020	11.648.020	11.648.020	11.648.020	11.648.020	11.648.020	11.648.020	11.648.020	11.648.020	11.648.020	11.648.020			
	CS																							
	CP 2018	11.648.020	11.648.020	11.648.020	11.648.020	11.648.020	11.648.020	11.648.020	11.648.020	11.648.020	11.648.020	11.648.020	11.648.020	11.648.020	11.648.020	11.648.020	11.648.020	11.648.020	11.648.020	11.648.020	11.648.020			
	CS																							
	CP 2019	11.648.020	11.648.020	11.648.020	11.648.020	11.648.020	11.648.020	11.648.020	11.648.020	11.648.020	11.648.020	11.648.020	11.648.020	11.648.020	11.648.020	11.648.020	11.648.020	11.648.020	11.648.020	11.648.020	11.648.020	11.648.020		
	CS																							
	RS																							
	CP 2017	226.138.209	226.138.209	226.138.209	226.138.209	226.138.209	226.138.209	226.138.209	226.138.209	226.138.209	226.138.209	226.138.209	226.138.209	226.138.209	226.138.209	226.138.209	226.138.209	226.138.209	226.138.209	226.138.209	226.138.209	226.138.209		
	CS																							
	CP 2018	222.210.017	222.210.017	222.210.017	222.210.017	222.210.017	222.210.017	222.210.017	222.210.017	222.210.017	222.210.017	222.210.017	222.210.017	222.210.017	222.210.017	222.210.017	222.210.017	222.210.017	222.210.017	222.210.017	222.210.017	222.210.017		
	CS																							
CP 2019	230.000.000	230.000.000	230.000.000	230.000.000	230.000.000	230.000.000	230.000.000	230.000.000	230.000.000	230.000.000	230.000.000	230.000.000	230.000.000	230.000.000	230.000.000	230.000.000	230.000.000	230.000.000	230.000.000	230.000.000	230.000.000			
CS																								
RS																								
Altre risorse	CP 2017	26.138.209	26.138.209	26.138.209	26.138.209	26.138.209	26.138.209	26.138.209	26.138.209	26.138.209	26.138.209	26.138.209	26.138.209	26.138.209	26.138.209	26.138.209	26.138.209	26.138.209	26.138.209	26.138.209	26.138.209			
	CS																							
	CP 2018	22.210.017	22.210.017	22.210.017	22.210.017	22.210.017	22.210.017	22.210.017	22.210.017	22.210.017	22.210.017	22.210.017	22.210.017	22.210.017	22.210.017	22.210.017	22.210.017	22.210.017	22.210.017	22.210.017	22.210.017	22.210.017		
	CS																							
	CP 2019	30.000.000	30.000.000	30.000.000	30.000.000	30.000.000	30.000.000	30.000.000	30.000.000	30.000.000	30.000.000	30.000.000	30.000.000	30.000.000	30.000.000	30.000.000	30.000.000	30.000.000	30.000.000	30.000.000	30.000.000	30.000.000		
	CS																							
	RS																							
	CP 2017	300.000.000	300.000.000	300.000.000	300.000.000	300.000.000	300.000.000	300.000.000	300.000.000	300.000.000	300.000.000	300.000.000	300.000.000	300.000.000	300.000.000	300.000.000	300.000.000	300.000.000	300.000.000	300.000.000	300.000.000	300.000.000		
	CS																							
	CP 2018	300.000.000	300.000.000	300.000.000	300.000.000	300.000.000	300.000.000	300.000.000	300.000.000	300.000.000	300.000.000	300.000.000	300.000.000	300.000.000	300.000.000	300.000.000	300.000.000	300.000.000	300.000.000	300.000.000	300.000.000	300.000.000		
	CS																							
CP 2019	300.000.000	300.000.000	300.000.000	300.000.000	300.000.000	300.000.000	300.000.000	300.000.000	300.000.000	300.000.000	300.000.000	300.000.000	300.000.000	300.000.000	300.000.000	300.000.000	300.000.000	300.000.000	300.000.000	300.000.000	300.000.000			
CS																								
RS																								



MINISTERO DELL'INTERNO
BILANCIO PER AZIONE
in Euro

Ministero dipartimento azione Titolo	Doppio di Legge di Bilancio Sanc. II con procedimenti in corso di approvazione		Effetti finanziari di Bilancio Sanc. I con procedimenti in corso di approvazione		Dispositivi di Legge di Bilancio Integrato (Sec. II - Sec. II) con procedimenti in corso di approvazione		Sezioni II variazioni della proposizione		Sezioni I Principali mutamenti dopo la presentazione		Sezioni I Variazioni della proposizione		Sezione I Principali mutamenti dopo la presentazione		Saldo aliquotato (Sec. I - Sec. II) Principali mutamenti dopo la presentazione	
	RS CP CS	RS CP CS	RS CP CS	RS CP CS	RS CP CS	RS CP CS	RS CP CS	RS CP CS	RS CP CS	RS CP CS	RS CP CS	RS CP CS	RS CP CS	RS CP CS	RS CP CS	
Spese in conto capitale	RS	104.987	104.987	<<	<<	338.144	<<	<<	<<	338.144	<<	<<	<<	338.144	<<	338.144
	CP	338.144	338.144	<<	<<	338.144	<<	<<	<<	338.144	<<	<<	<<	338.144	<<	338.144
	CS	342.642	342.642	<<	<<	338.144	<<	<<	<<	338.144	<<	<<	<<	338.144	<<	338.144
	CP	338.144	338.144	<<	<<	338.144	<<	<<	<<	338.144	<<	<<	<<	338.144	<<	338.144
	CS	338.144	338.144	<<	<<	338.144	<<	<<	<<	338.144	<<	<<	<<	338.144	<<	338.144
	CP	418.483	418.483	<<	<<	436.483	<<	<<	<<	418.483	<<	<<	<<	418.483	<<	418.483
CS	436.483	436.483	<<	<<	436.483	<<	<<	<<	436.483	<<	<<	<<	436.483	<<	436.483	
Fondi per le spese straordinarie	RS	<<	<<	<<	<<	<<	<<	<<	<<	<<	<<	<<	<<	<<	<<	<<
	CP	7.849.229	7.849.229	<<	<<	7.849.229	<<	<<	<<	7.849.229	<<	<<	<<	7.849.229	<<	7.849.229
	CS	7.849.229	7.849.229	<<	<<	7.849.229	<<	<<	<<	7.849.229	<<	<<	<<	7.849.229	<<	7.849.229
	CP	7.849.964	7.849.964	<<	<<	7.849.964	<<	<<	<<	7.849.964	<<	<<	<<	7.849.964	<<	7.849.964
	CS	7.849.964	7.849.964	<<	<<	7.849.964	<<	<<	<<	7.849.964	<<	<<	<<	7.849.964	<<	7.849.964
	CP	50.849.964	50.849.964	<<	<<	50.849.964	<<	<<	<<	50.849.964	<<	<<	<<	50.849.964	<<	50.849.964
CS	50.849.964	50.849.964	<<	<<	50.849.964	<<	<<	<<	50.849.964	<<	<<	<<	50.849.964	<<	50.849.964	
Altre spese	RS	<<	<<	<<	<<	<<	<<	<<	<<	<<	<<	<<	<<	<<	<<	<<
	CP	7.760.816	7.760.816	<<	<<	7.760.816	<<	<<	<<	7.760.816	<<	<<	<<	7.760.816	<<	7.760.816
	CS	7.760.816	7.760.816	<<	<<	7.760.816	<<	<<	<<	7.760.816	<<	<<	<<	7.760.816	<<	7.760.816
	CP	7.760.816	7.760.816	<<	<<	7.760.816	<<	<<	<<	7.760.816	<<	<<	<<	7.760.816	<<	7.760.816
	CS	7.760.816	7.760.816	<<	<<	7.760.816	<<	<<	<<	7.760.816	<<	<<	<<	7.760.816	<<	7.760.816
	CP	50.760.816	50.760.816	<<	<<	50.760.816	<<	<<	<<	50.760.816	<<	<<	<<	50.760.816	<<	50.760.816
CS	50.760.816	50.760.816	<<	<<	50.760.816	<<	<<	<<	50.760.816	<<	<<	<<	50.760.816	<<	50.760.816	
Spese in conto capitale	RS	<<	<<	<<	<<	<<	<<	<<	<<	<<	<<	<<	<<	<<	<<	<<
	CP	88.413	88.413	<<	<<	88.413	<<	<<	<<	88.413	<<	<<	<<	88.413	<<	88.413
	CS	88.413	88.413	<<	<<	88.413	<<	<<	<<	88.413	<<	<<	<<	88.413	<<	88.413
	CP	88.148	88.148	<<	<<	88.148	<<	<<	<<	88.148	<<	<<	<<	88.148	<<	88.148
	CS	88.148	88.148	<<	<<	88.148	<<	<<	<<	88.148	<<	<<	<<	88.148	<<	88.148
	CP	88.148	88.148	<<	<<	88.148	<<	<<	<<	88.148	<<	<<	<<	88.148	<<	88.148
CS	88.148	88.148	<<	<<	88.148	<<	<<	<<	88.148	<<	<<	<<	88.148	<<	88.148	



MINISTERO DELL'INTERNO
BILANCIO PER AZIONE

in Euro

08/10/171

Ministero Divisione Assone Titolo	Descrizione Legge di Bilancio Sanc. II o, per i crediti, note di variazioni	Effetti finanziari di bilancio di bilancio Sanc. II o, per i crediti, note di variazioni	Obiettivo di legge di bilancio Integrato (Sec. II - Sec. II) o, per i crediti, note di variazioni	Sezioni II variazioni di proposizione	Sezione I Finanziaria mutamenti della previdenza	Sezione II Variazioni di proposizione	Sezione I Finanziaria mutamenti della previdenza	Bilancio definitivo (Sec. I - Sec. II) o, per i crediti, note di variazioni
Cenerario dello Stato di finanziamento che si ha a legge del 1997	RS 2017	41.387.460	41.387.460	<<	40.387.460	<<	40.387.460	40.387.460
	CP 2017	796.420.969	796.420.969	<<	796.420.969	<<	796.420.969	796.420.969
	CS 2017	838.661.065	838.661.065	<<	838.661.065	<<	838.661.065	838.661.065
	CP 2018	794.420.969	794.420.969	<<	794.420.969	<<	794.420.969	794.420.969
	CS 2018	814.544.263	814.544.263	<<	814.544.263	<<	814.544.263	814.544.263
	CP 2019	746.420.969	746.420.969	<<	746.420.969	<<	746.420.969	746.420.969
Spese correnti	RS 2017	51.387.460	51.387.460	<<	51.387.460	<<	51.387.460	51.387.460
	CP 2017	796.420.969	796.420.969	<<	796.420.969	<<	796.420.969	796.420.969
	CS 2017	838.661.065	838.661.065	<<	838.661.065	<<	838.661.065	838.661.065
	CP 2018	794.420.969	794.420.969	<<	794.420.969	<<	794.420.969	794.420.969
	CS 2018	814.544.263	814.544.263	<<	814.544.263	<<	814.544.263	814.544.263
	CP 2019	746.420.969	746.420.969	<<	746.420.969	<<	746.420.969	746.420.969
Conto di Provvista e dei rimborsamenti servizi relativi alla salute e all'attività assistenziale	RS 2017	40.500.000	40.500.000	<<	40.500.000	<<	40.500.000	40.500.000
	CP 2017	470.000.000	470.000.000	<<	470.000.000	<<	470.000.000	470.000.000
	CS 2017	472.500.000	472.500.000	<<	472.500.000	<<	472.500.000	472.500.000
	CP 2018	470.000.000	470.000.000	<<	470.000.000	<<	470.000.000	470.000.000
	CS 2018	470.000.000	470.000.000	<<	470.000.000	<<	470.000.000	470.000.000
	CP 2019	470.000.000	470.000.000	<<	470.000.000	<<	470.000.000	470.000.000
	CS 2019	470.000.000	470.000.000	<<	470.000.000	<<	470.000.000	470.000.000
	RS 2017	40.500.000	40.500.000	<<	40.500.000	<<	40.500.000	40.500.000
	CP 2017	470.000.000	470.000.000	<<	470.000.000	<<	470.000.000	470.000.000
	CS 2017	472.500.000	472.500.000	<<	472.500.000	<<	472.500.000	472.500.000
	CP 2018	470.000.000	470.000.000	<<	470.000.000	<<	470.000.000	470.000.000
	CS 2018	470.000.000	470.000.000	<<	470.000.000	<<	470.000.000	470.000.000
Spese correnti	RS 2017	40.500.000	40.500.000	<<	40.500.000	<<	40.500.000	40.500.000
	CP 2017	470.000.000	470.000.000	<<	470.000.000	<<	470.000.000	470.000.000
	CS 2017	472.500.000	472.500.000	<<	472.500.000	<<	472.500.000	472.500.000
	CP 2018	470.000.000	470.000.000	<<	470.000.000	<<	470.000.000	470.000.000



MINISTERO DELL'INTERNO BILANCIO PER AZIONE										
in Euro										
Ministero Amministrazione Attività Titolo	Doppio di Legge di Bilancio di Bilancio Sezione I Per previsioni di spesa	Editti, Istruzioni di Bilancio Sezione I Per previsioni di spesa	Decreto di Legge di Bilancio Integrato (Sez. II - Sez. III) Per previsioni di spesa	Sezione II Variazioni di spesa proponibile	Sezione I Finanziaria Variante di spesa prevedibile	Sezione I Finanziaria Variante di spesa prevedibile	Sezione I Finanziaria Variante di spesa prevedibile	Sezione I Finanziaria Variante di spesa prevedibile	Bilancio attuato (Sez. I - Sez. II) Previsione di spesa	08/07/2019
3. Ordine pubblico e sicurezza (7)	RS	647.877.941,1	647.877.941,1	647.877.941,1	647.877.941,1	647.877.941,1	647.877.941,1	647.877.941,1	647.877.941,1	647.877.941,1
	CP 2017	7.409.539.456	1.854.915	7.401.184.551	7.401.184.551	7.401.184.551	7.401.184.551	7.401.184.551	7.409.539.456	7.409.539.456
	CS	7.409.539.456	1.854.915	7.409.567.431	7.409.567.431	7.409.567.431	7.409.567.431	7.409.567.431	7.409.567.431	7.409.567.431
	CP 2018	7.370.401.827	44	7.370.401.827	7.370.401.827	7.370.401.827	7.370.401.827	7.370.401.827	7.370.401.827	7.370.401.827
	CS	7.369.710.456	44	7.369.710.456	7.369.710.456	7.369.710.456	7.369.710.456	7.369.710.456	7.369.710.456	7.369.710.456
3.1 Contrasto al crimine, tutela dell'ordine e della sicurezza pubblica (7.1)	RS	367.884.045	367.884.045	367.884.045	367.884.045	367.884.045	367.884.045	367.884.045	367.884.045	367.884.045
	CP 2017	6.365.561.854	1.246.627	6.367.008.481	6.367.008.481	6.367.008.481	6.367.008.481	6.367.008.481	6.367.849.481	6.367.849.481
	CS	6.426.967.172	1.246.627	6.426.803.790	6.426.803.790	6.426.803.790	6.426.803.790	6.426.803.790	6.426.803.790	6.426.803.790
	CP 2018	6.325.477.851	44	6.325.477.851	6.325.477.851	6.325.477.851	6.325.477.851	6.325.477.851	6.325.477.851	6.325.477.851
	CS	6.340.295.409	44	6.340.295.409	6.340.295.409	6.340.295.409	6.340.295.409	6.340.295.409	6.340.295.409	6.340.295.409
Spese di competenza per il programma Sostegno CA 6)	RS	3.110.790	3.110.790	3.110.790	3.110.790	3.110.790	3.110.790	3.110.790	3.110.790	3.110.790
	CP 2017	350.289.173	44	350.289.173	350.289.173	350.289.173	350.289.173	350.289.173	350.289.173	350.289.173
	CS	350.289.000	44	350.289.000	350.289.000	350.289.000	350.289.000	350.289.000	350.289.000	350.289.000
	CP 2018	350.064.761	44	350.064.761	350.064.761	350.064.761	350.064.761	350.064.761	350.064.761	350.064.761
	CS	350.064.671	44	350.064.671	350.064.671	350.064.671	350.064.671	350.064.671	350.064.671	350.064.671
Spese correnti	RS	310.790	310.790	310.790	310.790	310.790	310.790	310.790	310.790	310.790
	CP 2017	350.289.173	44	350.289.173	350.289.173	350.289.173	350.289.173	350.289.173	350.289.173	350.289.173
	CS	350.289.000	44	350.289.000	350.289.000	350.289.000	350.289.000	350.289.000	350.289.000	350.289.000
	CP 2018	350.064.761	44	350.064.761	350.064.761	350.064.761	350.064.761	350.064.761	350.064.761	350.064.761
	CS	350.064.671	44	350.064.671	350.064.671	350.064.671	350.064.671	350.064.671	350.064.671	350.064.671



MINISTERO DELL'INTERNO
BILANCIO PER AZIONE

in Euro

Misure di gestione Azioni (Tab. 1)	Divisione di legge di bilancio di bilancio con precostituito note di variazione	Emissione di legge di bilancio di bilancio con precostituito note di variazione	Dispositivi di legge di bilancio di bilancio con precostituito note di variazione	Sezioni II variazioni da a proposizione	Sezioni I Finanziati risultanti dopo le proposte note	Sezioni I variazioni da a proposizione	Sezioni I Flussi da mutuari coperti prevedibile note	Bilancio attuale (Tab. 1 - Sez. II) Previsione (Tab. 1) per la spesa in (Tab. 1) per la spesa in (Tab. 1) per la spesa in
Spese di personale per il programma (Tab. 1) (Tab. 1) (Tab. 1)			4.877.076	4.877.076	4.877.076	4.877.076	4.877.076	4.877.076
	CP 2017	5.473.264.372	1.246.627	5.474.510.899	5.473.264.372	5.473.264.372	5.473.264.372	6.474.510.998
	CS	5.473.264.372	1.246.627	5.474.510.899	5.473.264.372	5.473.264.372	5.473.264.372	5.474.510.998
	CP 2018	5.430.480.878	<<>	5.430.480.878	<<>	5.430.480.878	<<>	6.430.480.978
	CS	5.430.480.878	<<>	5.430.480.878	<<>	5.430.480.878	<<>	6.430.480.978
	CP 2019	5.386.285.719	<<>	5.386.285.719	<<>	5.386.285.719	<<>	6.386.285.719
CS	5.386.285.719	<<>	5.386.285.719	<<>	5.386.285.719	<<>	6.386.285.719	
Spese correnti			4.877.076	4.877.076	4.877.076	4.877.076	4.877.076	4.877.076
	CP 2017	5.473.264.372	1.246.627	5.474.510.899	5.473.264.372	5.473.264.372	5.473.264.372	6.474.510.998
	CS	5.473.264.372	1.246.627	5.474.510.899	5.473.264.372	5.473.264.372	5.473.264.372	6.474.510.998
	CP 2018	5.430.480.878	<<>	5.430.480.878	<<>	5.430.480.878	<<>	6.430.480.978
	CS	5.430.480.878	<<>	5.430.480.878	<<>	5.430.480.878	<<>	6.430.480.978
	CP 2019	5.386.285.719	<<>	5.386.285.719	<<>	5.386.285.719	<<>	6.386.285.719
CS	5.386.285.719	<<>	5.386.285.719	<<>	5.386.285.719	<<>	6.386.285.719	
Gestione e manutenzione per il pubblico (Tab. 1) (Tab. 1) (Tab. 1)			2.017.180	2.017.180	2.017.180	2.017.180	2.017.180	2.017.180
	CP 2017	11.475.786	<<>	11.475.786	<<>	11.475.786	<<>	11.475.786
	CS	11.475.786	<<>	11.475.786	<<>	11.475.786	<<>	11.475.786
	CP 2018	11.444.854	<<>	11.444.854	<<>	11.444.854	<<>	11.444.854
	CS	11.444.854	<<>	11.444.854	<<>	11.444.854	<<>	11.444.854
	CP 2019	11.515.066	<<>	11.515.066	<<>	11.515.066	<<>	11.515.066
CS	11.515.066	<<>	11.515.066	<<>	11.515.066	<<>	11.515.066	
Spese correnti			2.017.180	2.017.180	2.017.180	2.017.180	2.017.180	2.017.180
	CP 2017	11.475.786	<<>	11.475.786	<<>	11.475.786	<<>	11.475.786
	CS	11.475.786	<<>	11.475.786	<<>	11.475.786	<<>	11.475.786
	CP 2018	11.444.854	<<>	11.444.854	<<>	11.444.854	<<>	11.444.854
	CS	11.444.854	<<>	11.444.854	<<>	11.444.854	<<>	11.444.854
	CP 2019	11.515.066	<<>	11.515.066	<<>	11.515.066	<<>	11.515.066
CS	11.515.066	<<>	11.515.066	<<>	11.515.066	<<>	11.515.066	



MINISTERO DELL'INTERNO BILANCIO PER AZIONE		in Euro					08/07/2015	
Ministero di competenza Assegno Titolo		Divisione di Legge	Emissione del	Direttore di Legge	Sezione II	Sezione I	Sezione I P/Nova dal mutuati copole previdenti-vois	Saldo attuato (Cap. I - Sez. II) Provision della legge in attuazione
		di Bilancio Sezione II o di provvidenti note di legge	di Bilancio Sezione I o di provvidenti note di legge	di Bilancio Sezione II o di provvidenti note di legge	di Bilancio Sezione II o di provvidenti note di legge	di Bilancio Sezione I o di provvidenti note di legge		
Spese in conto capitale	RS	66 163 000	66 163 000	66 163 000	66	66	66	66
	CP 2017	66 163 000	66 163 000	66 163 000	66	66	66	66
	CS	66 163 000	66 163 000	66 163 000	66	66	66	66
	CP 2018	66 163 000	66 163 000	66 163 000	66	66	66	66
	CS	66 163 000	66 163 000	66 163 000	66	66	66	66
Formazione ed indotto tecnico della Polizia di Stato	RS	66 163 000	66 163 000	66 163 000	66	66	66	66 163 000
	CP 2017	118.810.428	118.810.428	118.810.428	66	66	66	118.810.428
	CS	118.810.428	118.810.428	118.810.428	66	66	66	118.810.428
	CP 2018	118.810.428	118.810.428	118.810.428	66	66	66	118.810.428
	CS	118.810.428	118.810.428	118.810.428	66	66	66	118.810.428
Altre attività	RS	107.092.609	107.092.609	107.092.609	66	66	66	107.092.609
	CP 2017	107.092.609	107.092.609	107.092.609	66	66	66	107.092.609
	CS	107.092.609	107.092.609	107.092.609	66	66	66	107.092.609
	CP 2018	66 163 000	66 163 000	66 163 000	66	66	66	66 163 000
	CS	66 163 000	66 163 000	66 163 000	66	66	66	66 163 000
Prestazioni e servizi amministrativi dalla Polizia di Stato	RS	132.142.641	132.142.641	132.142.641	66	66	66	132.142.641
	CP 2017	66.172.532	66.172.532	66.172.532	66	66	66	66.172.532
	CS	132.142.641	132.142.641	132.142.641	66	66	66	132.142.641
	CP 2018	66.172.532	66.172.532	66.172.532	66	66	66	66.172.532
	CS	66.172.532	66.172.532	66.172.532	66	66	66	66.172.532
	RS	76.892.846	76.892.846	76.892.846	66	66	66	76.892.846
	CP 2017	76.892.846	76.892.846	76.892.846	66	66	66	76.892.846
	CS	76.892.846	76.892.846	76.892.846	66	66	66	76.892.846
	CP 2018	76.892.846	76.892.846	76.892.846	66	66	66	76.892.846
	CS	76.892.846	76.892.846	76.892.846	66	66	66	76.892.846



MINISTERO DELL'INTERNO
BILANCIO PER AZIONE
in Euro

Ministero di competenza Azioni Titolo	Davanti al Legge di Bilancio 2017 Sanc. II C/P C/S	Effetti finanziari di bilancio di bilancio Sanc. I C/P C/S	Dispositivi di Legge di Bilancio Integrato (Sec. I - Sec. II) C/P C/S	Sezioni II variazioni dnl proporzioni	Sezioni I Preliminari realizzati dopo preparazione	Sezioni I Variazioni dnl proporzioni	Sezioni I Preliminari realizzati dopo preparazione	Bilancio definitivo (Sec. I - Sec. II) C/P C/S
Spese correnti	RS	1.744.744	1.744.744		1.744.744		1.744.744	1.744.744
	CP 2017	2.433.833	2.433.833		2.433.833		2.433.833	2.433.833
	CS	2.433.833	2.433.833		2.433.833		2.433.833	2.433.833
	C/S	2.417.907	2.417.907		2.417.907		2.417.907	2.417.907
Spese in conto capitale	RS	170.144.248	170.144.248		170.144.248		170.144.248	170.144.248
	CP 2017	63.738.699	63.738.699		63.738.699		63.738.699	63.738.699
	CS	130.709.049	130.709.049		130.709.049		130.709.049	130.709.049
	C/S	66.638.699	66.638.699		66.638.699		66.638.699	66.638.699
Spese di gestione, con. governo del territorio e sicurezza stradale	RS	74.508.113	74.508.113		74.508.113		74.508.113	74.508.113
	CP 2017	74.508.113	74.508.113		74.508.113		74.508.113	74.508.113
	CS	74.508.113	74.508.113		74.508.113		74.508.113	74.508.113
	C/S	37.210.272	37.210.272		37.210.272		37.210.272	37.210.272
Spese correnti	RS	97.210.272	97.210.272		97.210.272		97.210.272	97.210.272
	CP 2017	160.816.862	160.816.862		160.816.862		160.816.862	160.816.862
	CS	170.843.183	170.843.183		170.843.183		170.843.183	170.843.183
	C/S	160.817.508	160.817.508		160.817.508		160.817.508	160.817.508
Spese correnti	RS	162.462.171	162.462.171		162.462.171		162.462.171	162.462.171
	CP 2017	162.462.171	162.462.171		162.462.171		162.462.171	162.462.171
	CS	162.462.171	162.462.171		162.462.171		162.462.171	162.462.171
	C/S	81.000.462	81.000.462		81.000.462		81.000.462	81.000.462
Spese correnti	RS	37.210.272	37.210.272		37.210.272		37.210.272	37.210.272
	CP 2017	160.816.862	160.816.862		160.816.862		160.816.862	160.816.862
	CS	170.843.183	170.843.183		170.843.183		170.843.183	170.843.183
	C/S	160.817.508	160.817.508		160.817.508		160.817.508	160.817.508
Spese correnti	RS	162.462.171	162.462.171		162.462.171		162.462.171	162.462.171
	CP 2017	162.462.171	162.462.171		162.462.171		162.462.171	162.462.171
	CS	162.462.171	162.462.171		162.462.171		162.462.171	162.462.171
	C/S	81.000.462	81.000.462		81.000.462		81.000.462	81.000.462



MINISTERO DELL'INTERNO
BILANCIO PER AZIONE
in Euro

Ministero Divisione Azioni Titolo	Descrizione Legge di Bilancio Stato II C/P C/S C/S	Emissione di Bilancio Stato II C/P C/S C/S	Obiettivo di Legge di Bilancio Integrato (Sec. II - Sez. II) C/P C/S C/S	Sezioni II variazioni C/P proporzioni	Sezioni I Principali mutamenti dopo la preparazione	Sezioni I Variazioni C/P proporzioni	Sezione I Principali mutamenti dopo la preparazione	Sezione I Principali mutamenti dopo la preparazione	Bilancio definitivo (Sec. I - Sez. II) C/P C/S C/S
Contributo all'immigrazione clandestina e semplicità di ricambio delle procedure alla luce della direttiva	RS	64.873.679	64.873.679						64.873.679
	CP 2017	144.578.736	144.578.736						144.578.736
	CS	154.636.986	154.636.986						154.636.986
	CP 2018	143.838.477	143.838.477						143.838.477
	CS	158.899.828	158.899.828						158.899.828
	CP 2019	134.488.191	134.488.191						134.488.191
	CS	148.498.191	148.498.191						148.498.191
	RS	64.873.679	64.873.679						64.873.679
	CP 2017	144.578.736	144.578.736						144.578.736
	CS	154.636.986	154.636.986						154.636.986
Spese comuni	CP 2018	143.838.477	143.838.477						143.838.477
	CS	158.899.828	158.899.828						158.899.828
	CP 2019	134.488.191	134.488.191						134.488.191
	CS	148.498.191	148.498.191						148.498.191
	RS	64.873.679	64.873.679						64.873.679
	CP 2017	144.578.736	144.578.736						144.578.736
	CS	154.636.986	154.636.986						154.636.986
	CP 2018	143.838.477	143.838.477						143.838.477
	CS	158.899.828	158.899.828						158.899.828
	CP 2019	134.488.191	134.488.191						134.488.191
CS	148.498.191	148.498.191						148.498.191	
Spese di gestione di pubblica amministrazione	RS	1.072.673	1.072.673						1.072.673
	CP 2017	1.538.802	1.538.802						1.538.802
	CS	1.538.802	1.538.802						1.538.802
	CP 2018	1.533.191	1.533.191						1.533.191
	CS	1.533.191	1.533.191						1.533.191
	CP 2019	1.538.802	1.538.802						1.538.802
	CS	1.538.802	1.538.802						1.538.802
	RS	1.072.673	1.072.673						1.072.673
	CP 2017	1.538.802	1.538.802						1.538.802
	CS	1.538.802	1.538.802						1.538.802
Spese comuni	CP 2018	1.533.191	1.533.191						1.533.191
	CS	1.533.191	1.533.191						1.533.191
	CP 2019	1.538.802	1.538.802						1.538.802
	CS	1.538.802	1.538.802						1.538.802
	RS	1.072.673	1.072.673						1.072.673
	CP 2017	1.538.802	1.538.802						1.538.802
	CS	1.538.802	1.538.802						1.538.802
	CP 2018	1.533.191	1.533.191						1.533.191
	CS	1.533.191	1.533.191						1.533.191
	CP 2019	1.538.802	1.538.802						1.538.802
CS	1.538.802	1.538.802						1.538.802	



**MINISTERO DELL'INTERNO
BILANCIO PER AZIONE**
in Euro

Ministero di competenza Azioni Titolo	Decreto di Legge di Bilancio Sancito il con procedimenti norme di attuazione		Effetti finanziari di bilancio di bilancio Sancite i per procedimenti norme di attuazione		Decreto di Legge di Bilancio Integrato (Sec. I - Sec. II) per procedimenti norme di attuazione		Sezioni III Variazioni che si propongono	Sezioni I Principali risultanti dopo la previdenza	Sezioni II Variazioni che si propongono	Sezioni I Principali risultanti dopo la previdenza	Sezioni II Variazioni che si propongono	Sezioni I Principali risultanti dopo la previdenza	Sezioni II Variazioni che si propongono	Sezioni I Principali risultanti dopo la previdenza	Sezioni II Variazioni che si propongono	Sezioni I Principali risultanti dopo la previdenza	Sezioni II Variazioni che si propongono	Sezioni I Principali risultanti dopo la previdenza		
	RIS CP CS	2017	RIS CP CS	2018	RIS CP CS	2017													RIS CP CS	2017
AZIONE MECCANOGRAFICA																				
Spese correnti																				
3.1. Acquisto materiale di consumo per cancelleria per le finalità dell'attività di sicurezza pubblica (17.3)																				
RIS																				
CP	2017	20 189 140	20 365 816	20 365 816	20 365 816	20 365 816	20 365 816	20 365 816	20 365 816	20 365 816	20 365 816	20 365 816	20 365 816	20 365 816	20 365 816	20 365 816	20 365 816	20 365 816	20 365 816	20 365 816
CS		429.000.764	429.364.282	429.364.282	429.364.282	429.364.282	429.364.282	429.364.282	429.364.282	429.364.282	429.364.282	429.364.282	429.364.282	429.364.282	429.364.282	429.364.282	429.364.282	429.364.282	429.364.282	429.364.282
		429.000.764	429.364.282	429.364.282	429.364.282	429.364.282	429.364.282	429.364.282	429.364.282	429.364.282	429.364.282	429.364.282	429.364.282	429.364.282	429.364.282	429.364.282	429.364.282	429.364.282	429.364.282	429.364.282
		422.260.960	422.260.960	422.260.960	422.260.960	422.260.960	422.260.960	422.260.960	422.260.960	422.260.960	422.260.960	422.260.960	422.260.960	422.260.960	422.260.960	422.260.960	422.260.960	422.260.960	422.260.960	422.260.960
		421.706.967	421.706.967	421.706.967	421.706.967	421.706.967	421.706.967	421.706.967	421.706.967	421.706.967	421.706.967	421.706.967	421.706.967	421.706.967	421.706.967	421.706.967	421.706.967	421.706.967	421.706.967	421.706.967
		421.700.967	421.700.967	421.700.967	421.700.967	421.700.967	421.700.967	421.700.967	421.700.967	421.700.967	421.700.967	421.700.967	421.700.967	421.700.967	421.700.967	421.700.967	421.700.967	421.700.967	421.700.967	421.700.967
Finestra con budgetaria per compensazione successivo dell'istituto di corso di Caripiemonte																				
RIS																				
CP	2017	130.022.787	130.022.787	130.022.787	130.022.787	130.022.787	130.022.787	130.022.787	130.022.787	130.022.787	130.022.787	130.022.787	130.022.787	130.022.787	130.022.787	130.022.787	130.022.787	130.022.787	130.022.787	
CS		130.022.787	130.022.787	130.022.787	130.022.787	130.022.787	130.022.787	130.022.787	130.022.787	130.022.787	130.022.787	130.022.787	130.022.787	130.022.787	130.022.787	130.022.787	130.022.787	130.022.787	130.022.787	130.022.787
		130.022.787	130.022.787	130.022.787	130.022.787	130.022.787	130.022.787	130.022.787	130.022.787	130.022.787	130.022.787	130.022.787	130.022.787	130.022.787	130.022.787	130.022.787	130.022.787	130.022.787	130.022.787	130.022.787
		130.022.787	130.022.787	130.022.787	130.022.787	130.022.787	130.022.787	130.022.787	130.022.787	130.022.787	130.022.787	130.022.787	130.022.787	130.022.787	130.022.787	130.022.787	130.022.787	130.022.787	130.022.787	130.022.787
		130.022.787	130.022.787	130.022.787	130.022.787	130.022.787	130.022.787	130.022.787	130.022.787	130.022.787	130.022.787	130.022.787	130.022.787	130.022.787	130.022.787	130.022.787	130.022.787	130.022.787	130.022.787	130.022.787
		130.022.787	130.022.787	130.022.787	130.022.787	130.022.787	130.022.787	130.022.787	130.022.787	130.022.787	130.022.787	130.022.787	130.022.787	130.022.787	130.022.787	130.022.787	130.022.787	130.022.787	130.022.787	130.022.787
		130.022.787	130.022.787	130.022.787	130.022.787	130.022.787	130.022.787	130.022.787	130.022.787	130.022.787	130.022.787	130.022.787	130.022.787	130.022.787	130.022.787	130.022.787	130.022.787	130.022.787	130.022.787	130.022.787
		130.022.787	130.022.787	130.022.787	130.022.787	130.022.787	130.022.787	130.022.787	130.022.787	130.022.787	130.022.787	130.022.787	130.022.787	130.022.787	130.022.787	130.022.787	130.022.787	130.022.787	130.022.787	130.022.787
		130.022.787	130.022.787	130.022.787	130.022.787	130.022.787	130.022.787	130.022.787	130.022.787	130.022.787	130.022.787	130.022.787	130.022.787	130.022.787	130.022.787	130.022.787	130.022.787	130.022.787	130.022.787	130.022.787
		130.022.787	130.022.787	130.022.787	130.022.787	130.022.787	130.022.787	130.022.787	130.022.787	130.022.787	130.022.787	130.022.787	130.022.787	130.022.787	130.022.787	130.022.787	130.022.787	130.022.787	130.022.787	130.022.787
		130.022.787	130.022.787	130.022.787	130.022.787	130.022.787	130.022.787	130.022.787	130.022.787	130.022.787	130.022.787	130.022.787	130.022.787	130.022.787	130.022.787	130.022.787	130.022.787	130.022.787	130.022.787	130.022.787



Ministero d'impugnava Azioni Ticlo	Dovuto di legge di bilancio 2017 con precetti non di variazione	Efficacia finanziaria di bilancio 2017 con precetti non di variazione	Dopo il di bilancio 2017 con precetti non di variazione	Sezioni II variazioni che si propongono	Sezione I Primitivi mutuali dopo la preparazione	Sezione I Variazioni che si propongono	Sezione I Primitivi mutuali dopo la preparazione	Sezione I Primitivi mutuali dopo la preparazione	Bilancio definitivo (Sez. I - Sez. II) Primitivi mutuali dopo la preparazione
Spese correnti	RS 2017	<<	<<	<<	<<	<<	<<	<<	<<
	CP 2017	130.022.787	333.518	130.356.305	130.022.787	130.022.787	130.022.787	130.022.787	130.356.305
	CS 2017	130.022.787	333.518	130.356.305	130.022.787	130.022.787	130.022.787	130.022.787	130.356.305
	CP 2018	130.022.787	<<	130.022.787	130.022.787	130.022.787	130.022.787	130.022.787	130.022.787
	CS 2018	130.022.787	<<	130.022.787	130.022.787	130.022.787	130.022.787	130.022.787	130.022.787
	CP 2019	130.022.787	<<	130.022.787	130.022.787	130.022.787	130.022.787	130.022.787	130.022.787
Partecipazione del fondo del Conto di previdenza a contributo ai careri	RS 2017	14.472.471	<<	14.472.471	14.472.471	14.472.471	14.472.471	14.472.471	14.472.471
	CP 2017	144.289.332	<<	144.289.332	144.289.332	144.289.332	144.289.332	144.289.332	144.289.332
	CS 2017	144.189.332	<<	144.189.332	144.189.332	144.189.332	144.189.332	144.189.332	144.189.332
	CP 2018	139.543.164	<<	139.543.164	139.543.164	139.543.164	139.543.164	139.543.164	139.543.164
	CS 2018	139.543.164	<<	139.543.164	139.543.164	139.543.164	139.543.164	139.543.164	139.543.164
	CP 2019	139.271.188	<<	139.271.188	139.271.188	139.271.188	139.271.188	139.271.188	139.271.188
Altre correnti	RS 2017	14.472.471	<<	14.472.471	14.472.471	14.472.471	14.472.471	14.472.471	14.472.471
	CP 2017	144.074.705	<<	144.074.705	144.074.705	144.074.705	144.074.705	144.074.705	144.074.705
	CS 2017	143.884.705	<<	143.884.705	143.884.705	143.884.705	143.884.705	143.884.705	143.884.705
	CP 2018	139.328.538	<<	139.328.538	139.328.538	139.328.538	139.328.538	139.328.538	139.328.538
	CS 2018	139.328.538	<<	139.328.538	139.328.538	139.328.538	139.328.538	139.328.538	139.328.538
	CP 2019	139.056.562	<<	139.056.562	139.056.562	139.056.562	139.056.562	139.056.562	139.056.562
Spese in conto capitale	RS 2017	<<	<<	<<	<<	<<	<<	<<	<<
	CP 2017	214.026	214.026	214.026	214.026	214.026	214.026	214.026	214.026
	CS 2017	214.026	214.026	214.026	214.026	214.026	214.026	214.026	214.026
	CP 2018	214.026	<<	214.026	214.026	214.026	214.026	214.026	214.026
	CS 2018	214.026	<<	214.026	214.026	214.026	214.026	214.026	214.026
	CP 2019	214.026	<<	214.026	214.026	214.026	214.026	214.026	214.026



MINISTERO DELL'INTERNO
BILANCIO PER AZIONE
in Euro

Ministero di competenza Azioni Titolo	Doppio di Legge di Bilancio di Bilancio o precedenti note di spiegazione	Estratti finanziari di Bilancio di Bilancio Sezioni I o precedenti note di spiegazione	Dispositivi di Legge di Bilancio Integrato (Sec. II - Sez. II) o precedenti note di spiegazione	Sezioni II variazioni di legge proposizione	Sezioni I Prelimiti variazioni dopo la presentazione	Sezioni I variazioni di legge proposizione	Sezione I Piani di mutuali coperto previdente-nella	08/07/2016 Bilancio definitivo (Sec. I - Sez. II) Previsioni a) per l'anno di cui si tratta
Partecipazione nell'Forma del Credito Mittente di ordine pubblico e istituto economico	RS	14.437.874	14.437.874	14.437.874	14.437.874	14.437.874	14.437.874	14.437.874
	CP	154.718.645	154.718.645	154.718.645	154.718.645	154.718.645	154.718.645	154.718.645
	CS	154.718.645	154.718.645	154.718.645	154.718.645	154.718.645	154.718.645	154.718.645
	CP	152.684.999	152.684.999	152.684.999	152.684.999	152.684.999	152.684.999	152.684.999
	CS	152.684.999	152.684.999	152.684.999	152.684.999	152.684.999	152.684.999	152.684.999
	CP	152.413.022	152.413.022	152.413.022	152.413.022	152.413.022	152.413.022	152.413.022
CS	152.413.022	152.413.022	152.413.022	152.413.022	152.413.022	152.413.022	152.413.022	
Spese correnti	RS	14.437.874	14.437.874	14.437.874	14.437.874	14.437.874	14.437.874	14.437.874
	CP	154.504.020	154.504.020	154.504.020	154.504.020	154.504.020	154.504.020	154.504.020
	CS	154.504.020	154.504.020	154.504.020	154.504.020	154.504.020	154.504.020	154.504.020
	CP	152.470.374	152.470.374	152.470.374	152.470.374	152.470.374	152.470.374	152.470.374
	CS	152.470.374	152.470.374	152.470.374	152.470.374	152.470.374	152.470.374	152.470.374
	CP	152.188.397	152.188.397	152.188.397	152.188.397	152.188.397	152.188.397	152.188.397
CS	152.188.397	152.188.397	152.188.397	152.188.397	152.188.397	152.188.397	152.188.397	
Altre in conto di bilancio	RS	214.625	214.625	214.625	214.625	214.625	214.625	214.625
	CP	214.625	214.625	214.625	214.625	214.625	214.625	214.625
	CS	214.625	214.625	214.625	214.625	214.625	214.625	214.625
	CP	214.625	214.625	214.625	214.625	214.625	214.625	214.625
	CS	214.625	214.625	214.625	214.625	214.625	214.625	214.625
	CP	214.625	214.625	214.625	214.625	214.625	214.625	214.625
CS	214.625	214.625	214.625	214.625	214.625	214.625	214.625	
AZIONE INCONTRO CARICATA	RS	214.625	214.625	214.625	214.625	214.625	214.625	214.625
	CP	214.625	214.625	214.625	214.625	214.625	214.625	214.625
	CS	214.625	214.625	214.625	214.625	214.625	214.625	214.625
	CP	214.625	214.625	214.625	214.625	214.625	214.625	214.625
	CS	214.625	214.625	214.625	214.625	214.625	214.625	214.625
	CP	214.625	214.625	214.625	214.625	214.625	214.625	214.625
CS	214.625	214.625	214.625	214.625	214.625	214.625	214.625	



MINISTERO DELL'INTERNO
BILANCIO PER AZIONE
in Euro

Ministero Divisione Azioni Titolo	Divulgato di Legge di Bilancio Sezione II con procedimenti non di competenza		Effetti finanziari di bilancio di bilancio Sezione I con procedimenti non di competenza		Obiettivo di Legge di Bilancio Integrato (Sec. II - Sez. II) con procedimenti non di competenza		Sezione II variazioni che in propensione		Sezione I Principali mutamenti dopo la previdenza		Sezione I Variazioni che in propensione		Sezione I Principali mutamenti dopo la previdenza		Sezione I Principali mutamenti dopo la previdenza		Bilancio definitivo (Sec. I - Sez. II) Principali mutamenti dopo la previdenza
	MS CP CS	2017	MS CP CS	2017	MS CP CS	2017	MS CP CS	2017	MS CP CS	2017	MS CP CS	2017	MS CP CS	2017	MS CP CS	2017	
Spese correnti																	
2.3 Pubblica istruzione e coordinamento Forze di Polizia (749)																	
MS	CP	CS	307.104.490	310.302.437	310.302.437	310.302.437	310.302.437	310.302.437	310.302.437	310.302.437	310.302.437	310.302.437	310.302.437	310.302.437	310.302.437	310.302.437	310.302.437
MS	CP	CS	605.591.503	605.966.703	605.966.703	605.966.703	605.966.703	605.966.703	605.966.703	605.966.703	605.966.703	605.966.703	605.966.703	605.966.703	605.966.703	605.966.703	605.966.703
MS	CP	CS	6.287.744.380	6.287.744.380	6.287.744.380	6.287.744.380	6.287.744.380	6.287.744.380	6.287.744.380	6.287.744.380	6.287.744.380	6.287.744.380	6.287.744.380	6.287.744.380	6.287.744.380	6.287.744.380	6.287.744.380
MS	CP	CS	605.673.026	606.673.026	606.673.026	606.673.026	606.673.026	606.673.026	606.673.026	606.673.026	606.673.026	606.673.026	606.673.026	606.673.026	606.673.026	606.673.026	606.673.026
MS	CP	CS	607.184.103	607.184.103	607.184.103	607.184.103	607.184.103	607.184.103	607.184.103	607.184.103	607.184.103	607.184.103	607.184.103	607.184.103	607.184.103	607.184.103	607.184.103
MS	CP	CS	608.305.161	608.305.161	608.305.161	608.305.161	608.305.161	608.305.161	608.305.161	608.305.161	608.305.161	608.305.161	608.305.161	608.305.161	608.305.161	608.305.161	608.305.161
MS	CP	CS	609.845.238	609.845.238	609.845.238	609.845.238	609.845.238	609.845.238	609.845.238	609.845.238	609.845.238	609.845.238	609.845.238	609.845.238	609.845.238	609.845.238	609.845.238
Ricarica di bilancio per competenza accessorie destinate alle Forze di Polizia																	
MS	CP	CS	74.985.673	74.985.673	74.985.673	74.985.673	74.985.673	74.985.673	74.985.673	74.985.673	74.985.673	74.985.673	74.985.673	74.985.673	74.985.673	74.985.673	74.985.673
MS	CP	CS	74.985.673	74.985.673	74.985.673	74.985.673	74.985.673	74.985.673	74.985.673	74.985.673	74.985.673	74.985.673	74.985.673	74.985.673	74.985.673	74.985.673	74.985.673
MS	CP	CS	74.985.673	74.985.673	74.985.673	74.985.673	74.985.673	74.985.673	74.985.673	74.985.673	74.985.673	74.985.673	74.985.673	74.985.673	74.985.673	74.985.673	74.985.673
MS	CP	CS	74.985.673	74.985.673	74.985.673	74.985.673	74.985.673	74.985.673	74.985.673	74.985.673	74.985.673	74.985.673	74.985.673	74.985.673	74.985.673	74.985.673	74.985.673
MS	CP	CS	74.985.673	74.985.673	74.985.673	74.985.673	74.985.673	74.985.673	74.985.673	74.985.673	74.985.673	74.985.673	74.985.673	74.985.673	74.985.673	74.985.673	74.985.673
Spese correnti																	
MS	CP	CS	74.985.673	74.985.673	74.985.673	74.985.673	74.985.673	74.985.673	74.985.673	74.985.673	74.985.673	74.985.673	74.985.673	74.985.673	74.985.673	74.985.673	74.985.673
MS	CP	CS	74.985.673	74.985.673	74.985.673	74.985.673	74.985.673	74.985.673	74.985.673	74.985.673	74.985.673	74.985.673	74.985.673	74.985.673	74.985.673	74.985.673	74.985.673
MS	CP	CS	74.985.673	74.985.673	74.985.673	74.985.673	74.985.673	74.985.673	74.985.673	74.985.673	74.985.673	74.985.673	74.985.673	74.985.673	74.985.673	74.985.673	74.985.673
MS	CP	CS	74.985.673	74.985.673	74.985.673	74.985.673	74.985.673	74.985.673	74.985.673	74.985.673	74.985.673	74.985.673	74.985.673	74.985.673	74.985.673	74.985.673	74.985.673
MS	CP	CS	74.985.673	74.985.673	74.985.673	74.985.673	74.985.673	74.985.673	74.985.673	74.985.673	74.985.673	74.985.673	74.985.673	74.985.673	74.985.673	74.985.673	74.985.673



MINISTERO DELL'INTERNO
BILANCIO PER AZIONE
in Euro

Ministero dipartimento azione Titolo	Divulgato da Legge di Bilancio di Stato o per decreti di prorogazione del termine		Efficacia finanziaria di bilancio integrato Sezione I per procedure di bilancio		Obiettivo di legge di bilancio integrato (Sec II - Sez II) per procedure di bilancio		Sezione II variazioni della proposizione		Sezione I Primitivi mutuali della proposizione		Sezione I Variazioni della proposizione		Sezione I Primitivi mutuali della proposizione		Sezione I Primitivi mutuali della proposizione		Sezione I Primitivi mutuali della proposizione		Bilancio definitivo (Sec I - Sez II) Primitivi mutuali della proposizione		
	RS	CS	RS	CS	RS	CS	RS	CS	RS	CS	RS	CS	RS	CS	RS	CS	RS	CS			
Formazione ed addebiatamento della Forza di Polizia	RS	20.947.979	20.947.979	20.947.979	20.947.979	20.947.979	20.947.979	20.947.979	20.947.979	20.947.979	20.947.979	20.947.979	20.947.979	20.947.979	20.947.979	20.947.979	20.947.979	20.947.979	20.947.979	20.947.979	
	CP	2017	73.239.276	73.239.276	73.239.276	73.239.276	73.239.276	73.239.276	73.239.276	73.239.276	73.239.276	73.239.276	73.239.276	73.239.276	73.239.276	73.239.276	73.239.276	73.239.276	73.239.276	73.239.276	
	CS	2018	73.167.983	73.167.983	73.167.983	73.167.983	73.167.983	73.167.983	73.167.983	73.167.983	73.167.983	73.167.983	73.167.983	73.167.983	73.167.983	73.167.983	73.167.983	73.167.983	73.167.983	73.167.983	73.167.983
	CP	2019	73.302.655	73.302.655	73.302.655	73.302.655	73.302.655	73.302.655	73.302.655	73.302.655	73.302.655	73.302.655	73.302.655	73.302.655	73.302.655	73.302.655	73.302.655	73.302.655	73.302.655	73.302.655	73.302.655
	CS	2017	73.239.276	73.239.276	73.239.276	73.239.276	73.239.276	73.239.276	73.239.276	73.239.276	73.239.276	73.239.276	73.239.276	73.239.276	73.239.276	73.239.276	73.239.276	73.239.276	73.239.276	73.239.276	73.239.276
	CS	2018	73.167.983	73.167.983	73.167.983	73.167.983	73.167.983	73.167.983	73.167.983	73.167.983	73.167.983	73.167.983	73.167.983	73.167.983	73.167.983	73.167.983	73.167.983	73.167.983	73.167.983	73.167.983	73.167.983
Formazione ed addebiatamento della Forza di Polizia	RS	106.681.626	106.681.626	106.681.626	106.681.626	106.681.626	106.681.626	106.681.626	106.681.626	106.681.626	106.681.626	106.681.626	106.681.626	106.681.626	106.681.626	106.681.626	106.681.626	106.681.626	106.681.626	106.681.626	
	CP	2017	101.302.809	101.302.809	101.302.809	101.302.809	101.302.809	101.302.809	101.302.809	101.302.809	101.302.809	101.302.809	101.302.809	101.302.809	101.302.809	101.302.809	101.302.809	101.302.809	101.302.809	101.302.809	101.302.809
	CS	2018	103.012.677	103.012.677	103.012.677	103.012.677	103.012.677	103.012.677	103.012.677	103.012.677	103.012.677	103.012.677	103.012.677	103.012.677	103.012.677	103.012.677	103.012.677	103.012.677	103.012.677	103.012.677	103.012.677
	CP	2019	104.841.926	104.841.926	104.841.926	104.841.926	104.841.926	104.841.926	104.841.926	104.841.926	104.841.926	104.841.926	104.841.926	104.841.926	104.841.926	104.841.926	104.841.926	104.841.926	104.841.926	104.841.926	104.841.926
	CS	2017	101.302.809	101.302.809	101.302.809	101.302.809	101.302.809	101.302.809	101.302.809	101.302.809	101.302.809	101.302.809	101.302.809	101.302.809	101.302.809	101.302.809	101.302.809	101.302.809	101.302.809	101.302.809	101.302.809
	CS	2018	103.012.677	103.012.677	103.012.677	103.012.677	103.012.677	103.012.677	103.012.677	103.012.677	103.012.677	103.012.677	103.012.677	103.012.677	103.012.677	103.012.677	103.012.677	103.012.677	103.012.677	103.012.677	103.012.677
Spese correnti	RS	6.187.474	6.187.474	6.187.474	6.187.474	6.187.474	6.187.474	6.187.474	6.187.474	6.187.474	6.187.474	6.187.474	6.187.474	6.187.474	6.187.474	6.187.474	6.187.474	6.187.474	6.187.474	6.187.474	
	CP	2017	20.339.239	20.339.239	20.339.239	20.339.239	20.339.239	20.339.239	20.339.239	20.339.239	20.339.239	20.339.239	20.339.239	20.339.239	20.339.239	20.339.239	20.339.239	20.339.239	20.339.239	20.339.239	20.339.239
	CS	2018	20.034.274	20.034.274	20.034.274	20.034.274	20.034.274	20.034.274	20.034.274	20.034.274	20.034.274	20.034.274	20.034.274	20.034.274	20.034.274	20.034.274	20.034.274	20.034.274	20.034.274	20.034.274	20.034.274
	CP	2019	24.459.117	24.459.117	24.459.117	24.459.117	24.459.117	24.459.117	24.459.117	24.459.117	24.459.117	24.459.117	24.459.117	24.459.117	24.459.117	24.459.117	24.459.117	24.459.117	24.459.117	24.459.117	24.459.117
	CS	2017	20.034.274	20.034.274	20.034.274	20.034.274	20.034.274	20.034.274	20.034.274	20.034.274	20.034.274	20.034.274	20.034.274	20.034.274	20.034.274	20.034.274	20.034.274	20.034.274	20.034.274	20.034.274	20.034.274
	CS	2018	20.034.274	20.034.274	20.034.274	20.034.274	20.034.274	20.034.274	20.034.274	20.034.274	20.034.274	20.034.274	20.034.274	20.034.274	20.034.274	20.034.274	20.034.274	20.034.274	20.034.274	20.034.274	20.034.274
Formazione ed addebiatamento della Forza di Polizia	RS	26.330.365	26.330.365	26.330.365	26.330.365	26.330.365	26.330.365	26.330.365	26.330.365	26.330.365	26.330.365	26.330.365	26.330.365	26.330.365	26.330.365	26.330.365	26.330.365	26.330.365	26.330.365	26.330.365	
	CP	2017	4.500.000	4.500.000	4.500.000	4.500.000	4.500.000	4.500.000	4.500.000	4.500.000	4.500.000	4.500.000	4.500.000	4.500.000	4.500.000	4.500.000	4.500.000	4.500.000	4.500.000	4.500.000	4.500.000
	CS	2018	4.500.000	4.500.000	4.500.000	4.500.000	4.500.000	4.500.000	4.500.000	4.500.000	4.500.000	4.500.000	4.500.000	4.500.000	4.500.000	4.500.000	4.500.000	4.500.000	4.500.000	4.500.000	4.500.000
	CP	2019	4.500.000	4.500.000	4.500.000	4.500.000	4.500.000	4.500.000	4.500.000	4.500.000	4.500.000	4.500.000	4.500.000	4.500.000	4.500.000	4.500.000	4.500.000	4.500.000	4.500.000	4.500.000	4.500.000
	CS	2017	4.500.000	4.500.000	4.500.000	4.500.000	4.500.000	4.500.000	4.500.000	4.500.000	4.500.000	4.500.000	4.500.000	4.500.000	4.500.000	4.500.000	4.500.000	4.500.000	4.500.000	4.500.000	4.500.000
	CS	2018	4.500.000	4.500.000	4.500.000	4.500.000	4.500.000	4.500.000	4.500.000	4.500.000	4.500.000	4.500.000	4.500.000	4.500.000	4.500.000	4.500.000	4.500.000	4.500.000	4.500.000	4.500.000	4.500.000



MINISTERO DELL'INTERNO
BILANCIO PER AZIONE
in Euro

Ministero di competenza Azioni Titolo	Divulgato di Legge di Bilancio Stato II con precetti di note di spiegazione	Emissione di Legge di Bilancio Stato II con precetti di note di spiegazione	Decreto di Legge di Bilancio Integrato (Sec. II - Sec. II) con precetti di note di spiegazione	Sezioni II variazioni che in proposizione	Sezioni I Prestazioni realizzate dopo la presentazione	Sezioni I Variazioni che in proposizione	Sezione I Prestazioni realizzate dopo la presentazione	Sezione I Prestazioni realizzate dopo la presentazione	Bilancio definitivo (Sec. I - Sec. II) Previsioni attuati (con correzioni dell'art. 100, c. 1, lett. a) dell'art. 100, c. 1, lett. a)
Spese in conto capitale	MS	140.000.000	140.000.000	140.000.000	<<<	<<<	140.000.000	140.000.000	140.000.000
	CP 2017	68.503.570	68.503.570	68.503.570	<<<	<<<	68.503.570	68.503.570	68.503.570
	CS	68.503.570	68.503.570	68.503.570	<<<	<<<	68.503.570	68.503.570	68.503.570
	CP 2018	78.513.570	78.513.570	78.513.570	<<<	<<<	78.513.570	78.513.570	78.513.570
	CS	78.513.570	78.513.570	78.513.570	<<<	<<<	78.513.570	78.513.570	78.513.570
	CP 2019	78.513.570	78.513.570	78.513.570	<<<	<<<	78.513.570	78.513.570	78.513.570
Partecipazione del Fondo di Riserva all'attività di contributo al cliente	MS	22.000.000	22.000.000	22.000.000	<<<	<<<	22.000.000	22.000.000	22.000.000
	CP 2017	57.248.182	57.248.182	57.248.182	<<<	<<<	57.248.182	57.248.182	57.248.182
	CS	57.248.182	57.248.182	57.248.182	<<<	<<<	57.248.182	57.248.182	57.248.182
	CP 2018	97.207.738	97.207.738	97.207.738	<<<	<<<	97.207.738	97.207.738	97.207.738
	CS	97.207.738	97.207.738	97.207.738	<<<	<<<	97.207.738	97.207.738	97.207.738
	CP 2019	97.087.966	97.087.966	97.087.966	<<<	<<<	97.087.966	97.087.966	97.087.966
Altre attività	MS	57.205.016	57.205.016	57.205.016	<<<	<<<	57.205.016	57.205.016	57.205.016
	CP 2017	57.205.016	57.205.016	57.205.016	<<<	<<<	57.205.016	57.205.016	57.205.016
	CS	57.205.016	57.205.016	57.205.016	<<<	<<<	57.205.016	57.205.016	57.205.016
	CP 2018	22.000.000	22.000.000	22.000.000	<<<	<<<	22.000.000	22.000.000	22.000.000
	CS	22.000.000	22.000.000	22.000.000	<<<	<<<	22.000.000	22.000.000	22.000.000
	CP 2019	97.207.738	97.207.738	97.207.738	<<<	<<<	97.207.738	97.207.738	97.207.738
Partecipazione della Banca di Sicilia all'attività di ordine pubblico e pubblico siccurativo	MS	21.200.000	21.200.000	21.200.000	<<<	<<<	21.200.000	21.200.000	21.200.000
	CP 2017	91.548.101	91.548.101	91.548.101	<<<	<<<	91.548.101	91.548.101	91.548.101
	CS	91.548.101	91.548.101	91.548.101	<<<	<<<	91.548.101	91.548.101	91.548.101
	CP 2018	91.307.200	91.307.200	91.307.200	<<<	<<<	91.307.200	91.307.200	91.307.200
	CS	91.307.200	91.307.200	91.307.200	<<<	<<<	91.307.200	91.307.200	91.307.200
	CP 2019	91.774.648	91.774.648	91.774.648	<<<	<<<	91.774.648	91.774.648	91.774.648



MINISTERO DELL'INTERNO
BILANCIO PER AZIONE
in Euro

Ministero di competenza Azioni Titolo	Decreto di legge di bilancio Stato 2017 o precedenti note di spiegazione	Emissione di legge di bilancio Stato 2017 o precedenti note di spiegazione	Emissione di legge di bilancio Stato 2018 o precedenti note di spiegazione	Decreto di legge di bilancio Stato 2019 o precedenti note di spiegazione	Sezioni II Variazioni di legge proponendo	Sezioni II Prestazioni realizzate dopo previdenza	Sezioni I Variazioni di legge proponendo	Sezioni I Prestazioni realizzate dopo previdenza	Sezioni I Prestazioni realizzate dopo previdenza	Bilancio definitivo (Stato I - Stato II) Previsione della legge di bilancio 2019/2020/2021
Spese correnti	MS 2017	64.019.571	64.019.571	64.019.571	64.019.571	64.019.571	64.019.571	64.019.571	64.019.571	64.019.571
	CP 2018	64.176.571	64.176.571	64.176.571	64.176.571	64.176.571	64.176.571	64.176.571	64.176.571	64.176.571
	CS 2019	64.339.571	64.339.571	64.339.571	64.339.571	64.339.571	64.339.571	64.339.571	64.339.571	64.339.571
	MS 2017	43.394.703	43.394.703	43.394.703	43.394.703	43.394.703	43.394.703	43.394.703	43.394.703	43.394.703
	CP 2018	23.608.080	23.608.080	23.608.080	23.608.080	23.608.080	23.608.080	23.608.080	23.608.080	23.608.080
	CS 2019	64.019.571	64.019.571	64.019.571	64.019.571	64.019.571	64.019.571	64.019.571	64.019.571	64.019.571
Altre correnti	MS 2017	718.086	718.086	718.086	718.086	718.086	718.086	718.086	718.086	718.086
	CP 2018	718.086	718.086	718.086	718.086	718.086	718.086	718.086	718.086	718.086
	CS 2019	718.086	718.086	718.086	718.086	718.086	718.086	718.086	718.086	718.086
	MS 2017	-2.680.177	-2.680.177	-2.680.177	-2.680.177	-2.680.177	-2.680.177	-2.680.177	-2.680.177	-2.680.177
	CP 2018	22.990.000	22.990.000	22.990.000	22.990.000	22.990.000	22.990.000	22.990.000	22.990.000	22.990.000
	CS 2019	42.000.177	42.000.177	42.000.177	42.000.177	42.000.177	42.000.177	42.000.177	42.000.177	42.000.177
Rimborsi passivi all'estraneevole	MS 2017	64.019.571	64.019.571	64.019.571	64.019.571	64.019.571	64.019.571	64.019.571	64.019.571	64.019.571
	CP 2018	64.176.571	64.176.571	64.176.571	64.176.571	64.176.571	64.176.571	64.176.571	64.176.571	64.176.571
	CS 2019	64.339.571	64.339.571	64.339.571	64.339.571	64.339.571	64.339.571	64.339.571	64.339.571	64.339.571
	MS 2017	43.394.703	43.394.703	43.394.703	43.394.703	43.394.703	43.394.703	43.394.703	43.394.703	43.394.703
	CP 2018	23.608.080	23.608.080	23.608.080	23.608.080	23.608.080	23.608.080	23.608.080	23.608.080	23.608.080
	CS 2019	64.019.571	64.019.571	64.019.571	64.019.571	64.019.571	64.019.571	64.019.571	64.019.571	64.019.571



MINISTERO DELL'INTERNO
BILANCIO PER AZIONE
in Euro

Ministero di competenza Azioni Titolo	Divulgato in Legge di Bilancio Stato II con precetti norme di esecuzione	Effetti finanziari di bilancio di bilancio Stato II con precetti norme di esecuzione	Decreto di legge di bilancio integrato (Leg. II - Sez. II) con precetti norme di esecuzione	Sezioni II variazioni che in proposizione	Sezioni II Prestazioni realizzate dopo la presentazione	Sezioni II Variazioni che in proposizione	Sezioni I Prestazioni realizzate dopo la presentazione	Sezioni I Prestazioni realizzate dopo la presentazione	Bilancio definitivo (Sez. I - Sez. II) Previsioni attuati dopo la presentazione
AZIONE MECCANOGRAFICA									
Spese correnti									
Azione in conto del 1917									



MINISTERO DELL'INTERNO
BILANCIO PER AZIONE
in Euro

Ministero dipartimento azione Titolo	Dopo la Legge di Bilancio 2017 o precedente note di spesa	Ente finanziato di cui da Spese I per precedenti leggi di bilancio	Dopo la Legge di Bilancio Integrata (Leg. II - Sez. II) per precedenti leggi di bilancio	Sezioni II variazioni da proposizione	Sezione I Prestazioni realizzate dopo prestanote	Sezione I Variazioni da proposizione	Sezione I Prestazioni realizzate dopo prestanote	Sezione I Prestazioni realizzate dopo prestanote	Saldo definitivo (Sez. I - Sez. II) Previsioni alla fine degli esercizi 2017
Altre di altro ente	RS	145.804	145.804	<<	145.804	<<	145.804	<<	145.804
	CP 2017	768.191	768.191	<<	768.191	<<	768.191	<<	768.191
	CS	768.191	768.191	<<	768.191	<<	768.191	<<	768.191
	CP 2018	759.392	759.392	<<	759.392	<<	759.392	<<	759.392
	CS	759.392	759.392	<<	759.392	<<	759.392	<<	759.392
	CP 2019	882.874	882.874	<<	882.874	<<	882.874	<<	882.874
CS	882.874	882.874	<<	882.874	<<	882.874	<<	882.874	
Spese comuni	RS	80.477	80.477	<<	80.477	<<	80.477	<<	80.477
	CP 2017	593.757	593.757	<<	593.757	<<	593.757	<<	593.757
	CS	593.757	593.757	<<	593.757	<<	593.757	<<	593.757
	CP 2018	544.958	544.958	<<	544.958	<<	544.958	<<	544.958
	CS	544.958	544.958	<<	544.958	<<	544.958	<<	544.958
	CP 2019	706.188	706.188	<<	706.188	<<	706.188	<<	706.188
CS	706.188	706.188	<<	706.188	<<	706.188	<<	706.188	
Altre in conto del 1947	RS	105.311	105.311	<<	105.311	<<	105.311	<<	105.311
	CP 2017	174.434	174.434	<<	174.434	<<	174.434	<<	174.434
	CS	174.434	174.434	<<	174.434	<<	174.434	<<	174.434
	CP 2018	174.434	174.434	<<	174.434	<<	174.434	<<	174.434
	CS	174.434	174.434	<<	174.434	<<	174.434	<<	174.434
	CP 2019	176.686	176.686	<<	176.686	<<	176.686	<<	176.686
CS	176.686	176.686	<<	176.686	<<	176.686	<<	176.686	
Assistenza alla popolazione in occasione di ultime elezioni	RS	1.490.567	1.490.567	<<	1.490.567	<<	1.490.567	<<	1.490.567
	CP 2017	1.849.757	1.849.757	<<	1.849.757	<<	1.849.757	<<	1.849.757
	CS	1.849.757	1.849.757	<<	1.849.757	<<	1.849.757	<<	1.849.757
	CP 2018	1.830.210	1.830.210	<<	1.830.210	<<	1.830.210	<<	1.830.210
	CS	1.830.210	1.830.210	<<	1.830.210	<<	1.830.210	<<	1.830.210
	CP 2019	2.322.317	2.322.317	<<	2.322.317	<<	2.322.317	<<	2.322.317
CS	2.322.317	2.322.317	<<	2.322.317	<<	2.322.317	<<	2.322.317	



MINISTERO DELL'INTERNO
BILANCIO PER AZIONE
in Euro

Ministero di competenza Azioni Titolo	Divulgato di Legge di Bilancio Stato 2017 con precetti di nuove disposizioni		Effetti finanziari di bilancio di bilancio Stato 2017 con precetti di nuove disposizioni		Diagnostici di Legge di Bilancio Integrato (Sec. II - Sez. II) con precetti di nuove disposizioni		Sezioni II variazioni di bilancio proposizione		Sezioni I Prestazioni realizzate dopo la presentazione		Sezioni I Variazioni di bilancio proposizione		Sezioni I Prestazioni realizzate dopo la presentazione		Bilancio definitivo (Sec. I - Sez. II) Previsioni dopo la legge di bilancio 2017-2019
	RS CP CS	RS CP CS	RS CP CS	RS CP CS	RS CP CS	RS CP CS	RS CP CS	RS CP CS	RS CP CS	RS CP CS	RS CP CS	RS CP CS	RS CP CS		
Spese correnti	RS	1.075.217	1.075.217	1.075.217	1.075.217	1.075.217	1.075.217	1.075.217	1.075.217	1.075.217	1.075.217	1.075.217	1.075.217	1.075.217	1.075.217
	CP	1.278.630	1.278.630	1.278.630	1.278.630	1.278.630	1.278.630	1.278.630	1.278.630	1.278.630	1.278.630	1.278.630	1.278.630	1.278.630	1.278.630
	CS	1.278.630	1.278.630	1.278.630	1.278.630	1.278.630	1.278.630	1.278.630	1.278.630	1.278.630	1.278.630	1.278.630	1.278.630	1.278.630	1.278.630
	RS	1.259.083	1.259.083	1.259.083	1.259.083	1.259.083	1.259.083	1.259.083	1.259.083	1.259.083	1.259.083	1.259.083	1.259.083	1.259.083	1.259.083
	CP	1.259.083	1.259.083	1.259.083	1.259.083	1.259.083	1.259.083	1.259.083	1.259.083	1.259.083	1.259.083	1.259.083	1.259.083	1.259.083	1.259.083
	CS	1.259.083	1.259.083	1.259.083	1.259.083	1.259.083	1.259.083	1.259.083	1.259.083	1.259.083	1.259.083	1.259.083	1.259.083	1.259.083	1.259.083
Spese in conto capitale	RS	471.376	471.376	471.376	471.376	471.376	471.376	471.376	471.376	471.376	471.376	471.376	471.376	471.376	471.376
	CP	671.127	671.127	671.127	671.127	671.127	671.127	671.127	671.127	671.127	671.127	671.127	671.127	671.127	671.127
	CS	671.127	671.127	671.127	671.127	671.127	671.127	671.127	671.127	671.127	671.127	671.127	671.127	671.127	671.127
	RS	671.127	671.127	671.127	671.127	671.127	671.127	671.127	671.127	671.127	671.127	671.127	671.127	671.127	671.127
	CP	671.127	671.127	671.127	671.127	671.127	671.127	671.127	671.127	671.127	671.127	671.127	671.127	671.127	671.127
	CS	671.127	671.127	671.127	671.127	671.127	671.127	671.127	671.127	671.127	671.127	671.127	671.127	671.127	671.127
ALTRA RICESSIONE QUANTITARIA	RS	471.376	471.376	471.376	471.376	471.376	471.376	471.376	471.376	471.376	471.376	471.376	471.376	471.376	471.376
	CP	671.127	671.127	671.127	671.127	671.127	671.127	671.127	671.127	671.127	671.127	671.127	671.127	671.127	671.127
	CS	671.127	671.127	671.127	671.127	671.127	671.127	671.127	671.127	671.127	671.127	671.127	671.127	671.127	671.127
	RS	671.127	671.127	671.127	671.127	671.127	671.127	671.127	671.127	671.127	671.127	671.127	671.127	671.127	671.127
	CP	671.127	671.127	671.127	671.127	671.127	671.127	671.127	671.127	671.127	671.127	671.127	671.127	671.127	671.127
	CS	671.127	671.127	671.127	671.127	671.127	671.127	671.127	671.127	671.127	671.127	671.127	671.127	671.127	671.127
Spese correnti	RS	471.376	471.376	471.376	471.376	471.376	471.376	471.376	471.376	471.376	471.376	471.376	471.376	471.376	471.376
	CP	671.127	671.127	671.127	671.127	671.127	671.127	671.127	671.127	671.127	671.127	671.127	671.127	671.127	671.127
	CS	671.127	671.127	671.127	671.127	671.127	671.127	671.127	671.127	671.127	671.127	671.127	671.127	671.127	671.127
	RS	671.127	671.127	671.127	671.127	671.127	671.127	671.127	671.127	671.127	671.127	671.127	671.127	671.127	671.127
	CP	671.127	671.127	671.127	671.127	671.127	671.127	671.127	671.127	671.127	671.127	671.127	671.127	671.127	671.127
	CS	671.127	671.127	671.127	671.127	671.127	671.127	671.127	671.127	671.127	671.127	671.127	671.127	671.127	671.127



MINISTERO DELL'INTERNO
BILANCIO PER AZIONE

Ministero dipartimento azione Titolo	Dati di legge di bilancio Stato II o precedenti note di spiegazione	Efficacia finanziaria di bilancio Stato II o precedenti note di spiegazione	Dispositivi di legge di bilancio Integrato (St. II - St. II) o precedenti note di spiegazione	Sezioni II variazioni che si propongono	Sezioni I Prestazioni realizzate dopo la preposizione	Sezioni I Variazioni che si propongono	Sezioni I Prestazioni realizzate dopo la preposizione	Sezioni I Prestazioni realizzate dopo la preposizione	Bilancio definitivo (St. I - St. II) Previsione della legge di Bilancio
Spese correnti	RS 2017	1.509.942.403	<<	<<	<<	14.000.000	1.509.942.408	1.509.942.408	1.529.942.408
	CP 2017	1.509.942.403	<<	<<	<<	14.000.000	1.509.942.408	1.509.942.408	1.529.942.408
	CS 2017	1.509.942.403	<<	<<	<<	14.000.000	1.509.942.408	1.509.942.408	1.529.942.408
	CP 2018	1.534.176.286	<<	<<	<<	15.000.000	1.529.176.286	1.540.176.286	1.540.176.286
	CS 2018	1.534.176.286	<<	<<	<<	15.000.000	1.529.176.286	1.540.176.286	1.540.176.286
	CP 2019	1.521.530.423	<<	<<	<<	19.000.000	1.521.530.423	1.537.530.423	1.537.530.423
Governo e assistenza del personale di vigilanza Finca	RS 2017	1.521.530.423	<<	<<	<<	19.000.000	1.521.530.423	1.537.530.423	1.537.530.423
	CP 2017	1.521.530.423	<<	<<	<<	19.000.000	1.521.530.423	1.537.530.423	1.537.530.423
	CS 2017	1.521.530.423	<<	<<	<<	19.000.000	1.521.530.423	1.537.530.423	1.537.530.423
	CP 2018	1.521.530.423	<<	<<	<<	19.000.000	1.521.530.423	1.537.530.423	1.537.530.423
	CS 2018	1.521.530.423	<<	<<	<<	19.000.000	1.521.530.423	1.537.530.423	1.537.530.423
	CP 2019	1.521.530.423	<<	<<	<<	19.000.000	1.521.530.423	1.537.530.423	1.537.530.423
Altre correnti	RS 2017	1.521.530.423	<<	<<	<<	<<	1.521.530.423	1.521.530.423	1.521.530.423
	CP 2017	1.521.530.423	<<	<<	<<	<<	1.521.530.423	1.521.530.423	1.521.530.423
	CS 2017	1.521.530.423	<<	<<	<<	<<	1.521.530.423	1.521.530.423	1.521.530.423
	CP 2018	1.521.530.423	<<	<<	<<	<<	1.521.530.423	1.521.530.423	1.521.530.423
	CS 2018	1.521.530.423	<<	<<	<<	<<	1.521.530.423	1.521.530.423	1.521.530.423
	CP 2019	1.521.530.423	<<	<<	<<	<<	1.521.530.423	1.521.530.423	1.521.530.423
Calcoli del bilancio pubblico	RS 2017	1.521.530.423	<<	<<	<<	<<	1.521.530.423	1.521.530.423	1.521.530.423
	CP 2017	1.521.530.423	<<	<<	<<	<<	1.521.530.423	1.521.530.423	1.521.530.423
	CS 2017	1.521.530.423	<<	<<	<<	<<	1.521.530.423	1.521.530.423	1.521.530.423
	CP 2018	1.521.530.423	<<	<<	<<	<<	1.521.530.423	1.521.530.423	1.521.530.423
	CS 2018	1.521.530.423	<<	<<	<<	<<	1.521.530.423	1.521.530.423	1.521.530.423
	CP 2019	1.521.530.423	<<	<<	<<	<<	1.521.530.423	1.521.530.423	1.521.530.423



MINISTERO DELL'INTERNO
BILANCIO PER AZIONE

in Euro

08/07/2012

Misure di spesa Azioni Titolo	Dati di legge di bilancio o di legge di delega o di legge di autorizzazione o di legge di variazione o di legge di conversione		Efficacia finanziaria di legge di bilancio o di legge di delega o di legge di autorizzazione o di legge di variazione o di legge di conversione		Dispositivi di legge di bilancio o di legge di delega o di legge di autorizzazione o di legge di variazione o di legge di conversione		Sezioni III variazioni che si propongono		Sezioni II Principali mutamenti dopo la presentazione		Sezioni I Variazioni che si propongono		Sezione I Principali mutamenti dopo la presentazione		Saldo attuato (Col. I - Sez. II) Principali mutamenti dopo la presentazione	
	MS	CP	MS	CP	MS	CP	MS	CP	MS	CP	MS	CP	MS	CP	MS	CP
Spese correnti	MS	79.089.451	79.089.451	79.089.451	79.089.451	79.089.451	79.089.451	79.089.451	79.089.451	79.089.451	79.089.451	79.089.451	79.089.451	79.089.451	79.089.451	79.089.451
	CP	180.115.722	180.115.722	180.115.722	180.115.722	180.115.722	180.115.722	180.115.722	180.115.722	180.115.722	180.115.722	180.115.722	180.115.722	180.115.722	180.115.722	180.115.722
	CS	180.992.913	180.992.913	180.992.913	180.992.913	180.992.913	180.992.913	180.992.913	180.992.913	180.992.913	180.992.913	180.992.913	180.992.913	180.992.913	180.992.913	180.992.913
	MS	180.541.499	180.541.499	180.541.499	180.541.499	180.541.499	180.541.499	180.541.499	180.541.499	180.541.499	180.541.499	180.541.499	180.541.499	180.541.499	180.541.499	180.541.499
	CP	185.967.883	185.967.883	185.967.883	185.967.883	185.967.883	185.967.883	185.967.883	185.967.883	185.967.883	185.967.883	185.967.883	185.967.883	185.967.883	185.967.883	185.967.883
	CS	180.563.483	180.563.483	180.563.483	180.563.483	180.563.483	180.563.483	180.563.483	180.563.483	180.563.483	180.563.483	180.563.483	180.563.483	180.563.483	180.563.483	180.563.483
	MS	181.080.562	181.080.562	181.080.562	181.080.562	181.080.562	181.080.562	181.080.562	181.080.562	181.080.562	181.080.562	181.080.562	181.080.562	181.080.562	181.080.562	181.080.562
	CP	1.101.308	1.101.308	1.101.308	1.101.308	1.101.308	1.101.308	1.101.308	1.101.308	1.101.308	1.101.308	1.101.308	1.101.308	1.101.308	1.101.308	1.101.308
	CS	1.066.369	1.066.369	1.066.369	1.066.369	1.066.369	1.066.369	1.066.369	1.066.369	1.066.369	1.066.369	1.066.369	1.066.369	1.066.369	1.066.369	1.066.369
	CS	1.000.308	1.000.308	1.000.308	1.000.308	1.000.308	1.000.308	1.000.308	1.000.308	1.000.308	1.000.308	1.000.308	1.000.308	1.000.308	1.000.308	1.000.308
Spese in conto capitale	MS	1.066.369	1.066.369	1.066.369	1.066.369	1.066.369	1.066.369	1.066.369	1.066.369	1.066.369	1.066.369	1.066.369	1.066.369	1.066.369	1.066.369	1.066.369
	CP	1.066.369	1.066.369	1.066.369	1.066.369	1.066.369	1.066.369	1.066.369	1.066.369	1.066.369	1.066.369	1.066.369	1.066.369	1.066.369	1.066.369	1.066.369
	CS	1.066.369	1.066.369	1.066.369	1.066.369	1.066.369	1.066.369	1.066.369	1.066.369	1.066.369	1.066.369	1.066.369	1.066.369	1.066.369	1.066.369	1.066.369
	MS	1.096.808	1.096.808	1.096.808	1.096.808	1.096.808	1.096.808	1.096.808	1.096.808	1.096.808	1.096.808	1.096.808	1.096.808	1.096.808	1.096.808	1.096.808
	CP	1.096.808	1.096.808	1.096.808	1.096.808	1.096.808	1.096.808	1.096.808	1.096.808	1.096.808	1.096.808	1.096.808	1.096.808	1.096.808	1.096.808	1.096.808
	CS	1.096.808	1.096.808	1.096.808	1.096.808	1.096.808	1.096.808	1.096.808	1.096.808	1.096.808	1.096.808	1.096.808	1.096.808	1.096.808	1.096.808	1.096.808
	MS	7.457.740	7.457.740	7.457.740	7.457.740	7.457.740	7.457.740	7.457.740	7.457.740	7.457.740	7.457.740	7.457.740	7.457.740	7.457.740	7.457.740	7.457.740
	CP	10.891.633	10.891.633	10.891.633	10.891.633	10.891.633	10.891.633	10.891.633	10.891.633	10.891.633	10.891.633	10.891.633	10.891.633	10.891.633	10.891.633	10.891.633
	CS	10.891.633	10.891.633	10.891.633	10.891.633	10.891.633	10.891.633	10.891.633	10.891.633	10.891.633	10.891.633	10.891.633	10.891.633	10.891.633	10.891.633	10.891.633
	Spese correnti	MS	11.078.707	11.078.707	11.078.707	11.078.707	11.078.707	11.078.707	11.078.707	11.078.707	11.078.707	11.078.707	11.078.707	11.078.707	11.078.707	11.078.707
CP		14.078.707	14.078.707	14.078.707	14.078.707	14.078.707	14.078.707	14.078.707	14.078.707	14.078.707	14.078.707	14.078.707	14.078.707	14.078.707	14.078.707	14.078.707
CS		7.467.249	7.467.249	7.467.249	7.467.249	7.467.249	7.467.249	7.467.249	7.467.249	7.467.249	7.467.249	7.467.249	7.467.249	7.467.249	7.467.249	7.467.249
MS		10.891.633	10.891.633	10.891.633	10.891.633	10.891.633	10.891.633	10.891.633	10.891.633	10.891.633	10.891.633	10.891.633	10.891.633	10.891.633	10.891.633	10.891.633
CP		10.891.633	10.891.633	10.891.633	10.891.633	10.891.633	10.891.633	10.891.633	10.891.633	10.891.633	10.891.633	10.891.633	10.891.633	10.891.633	10.891.633	10.891.633
CS		10.816.867	10.816.867	10.816.867	10.816.867	10.816.867	10.816.867	10.816.867	10.816.867	10.816.867	10.816.867	10.816.867	10.816.867	10.816.867	10.816.867	10.816.867
MS		11.078.707	11.078.707	11.078.707	11.078.707	11.078.707	11.078.707	11.078.707	11.078.707	11.078.707	11.078.707	11.078.707	11.078.707	11.078.707	11.078.707	11.078.707
CP		14.078.707	14.078.707	14.078.707	14.078.707	14.078.707	14.078.707	14.078.707	14.078.707	14.078.707	14.078.707	14.078.707	14.078.707	14.078.707	14.078.707	14.078.707
CS		7.467.249	7.467.249	7.467.249	7.467.249	7.467.249	7.467.249	7.467.249	7.467.249	7.467.249	7.467.249	7.467.249	7.467.249	7.467.249	7.467.249	7.467.249
CS		10.816.867	10.816.867	10.816.867	10.816.867	10.816.867	10.816.867	10.816.867	10.816.867	10.816.867	10.816.867	10.816.867	10.816.867	10.816.867	10.816.867	10.816.867



MINISTERO DELL'INTERNO
BILANCIO PER AZIONE

Ministero d'impugnare Azioni Titolo	Dovuto da Legge di Bilancio Sezione I con propositi nuovi di variazione		Emissione di Legge di Bilancio Sezione I con propositi nuovi di variazione		Dispositi di Legge di Bilancio Integrato (Sec. II - Sez. II) con propositi nuovi di variazione		Sezione II variazioni con proposizione		Sezione I Prestazioni realizzate dopo previdenza		Sezione I variazioni con proposizione		Sezione I Prestazioni realizzate dopo previdenza		Sezione I Prestazioni realizzate dopo previdenza		Bilancio attuato (Sec. I - Sez. II) Previsione della spesa in attuazione della Legge di Bilancio		
	RS	CS	RS	CS	RS	CS	RS	CS	RS	CS	RS	CS	RS	CS	RS	CS	RS	CS	
Provvedimento a contrario da richia con contenzioso di limitazione della sancione per il trattamento della pensione	RS	12.504.137	12.504.137	12.504.137	12.504.137	12.504.137	12.504.137	12.504.137	12.504.137	12.504.137	12.504.137	12.504.137	12.504.137	12.504.137	12.504.137	12.504.137	12.504.137	12.504.137	
	CP	12.329.377	12.329.377	12.329.377	12.329.377	12.329.377	12.329.377	12.329.377	12.329.377	12.329.377	12.329.377	12.329.377	12.329.377	12.329.377	12.329.377	12.329.377	12.329.377	12.329.377	
	CS	12.504.137	12.504.137	12.504.137	12.504.137	12.504.137	12.504.137	12.504.137	12.504.137	12.504.137	12.504.137	12.504.137	12.504.137	12.504.137	12.504.137	12.504.137	12.504.137	12.504.137	
	CP	12.329.377	12.329.377	12.329.377	12.329.377	12.329.377	12.329.377	12.329.377	12.329.377	12.329.377	12.329.377	12.329.377	12.329.377	12.329.377	12.329.377	12.329.377	12.329.377	12.329.377	
	CS	12.504.137	12.504.137	12.504.137	12.504.137	12.504.137	12.504.137	12.504.137	12.504.137	12.504.137	12.504.137	12.504.137	12.504.137	12.504.137	12.504.137	12.504.137	12.504.137	12.504.137	
	CS	12.504.137	12.504.137	12.504.137	12.504.137	12.504.137	12.504.137	12.504.137	12.504.137	12.504.137	12.504.137	12.504.137	12.504.137	12.504.137	12.504.137	12.504.137	12.504.137	12.504.137	12.504.137
Spese correnti	RS	10.885.593	10.885.593	10.885.593	10.885.593	10.885.593	10.885.593	10.885.593	10.885.593	10.885.593	10.885.593	10.885.593	10.885.593	10.885.593	10.885.593	10.885.593	10.885.593	10.885.593	
	CP	10.810.833	10.810.833	10.810.833	10.810.833	10.810.833	10.810.833	10.810.833	10.810.833	10.810.833	10.810.833	10.810.833	10.810.833	10.810.833	10.810.833	10.810.833	10.810.833	10.810.833	
	CS	10.885.593	10.885.593	10.885.593	10.885.593	10.885.593	10.885.593	10.885.593	10.885.593	10.885.593	10.885.593	10.885.593	10.885.593	10.885.593	10.885.593	10.885.593	10.885.593	10.885.593	
	CP	10.810.833	10.810.833	10.810.833	10.810.833	10.810.833	10.810.833	10.810.833	10.810.833	10.810.833	10.810.833	10.810.833	10.810.833	10.810.833	10.810.833	10.810.833	10.810.833	10.810.833	10.810.833
	CS	10.885.593	10.885.593	10.885.593	10.885.593	10.885.593	10.885.593	10.885.593	10.885.593	10.885.593	10.885.593	10.885.593	10.885.593	10.885.593	10.885.593	10.885.593	10.885.593	10.885.593	10.885.593
	CS	10.885.593	10.885.593	10.885.593	10.885.593	10.885.593	10.885.593	10.885.593	10.885.593	10.885.593	10.885.593	10.885.593	10.885.593	10.885.593	10.885.593	10.885.593	10.885.593	10.885.593	10.885.593
Accordi in corso di legge	RS	1.007.359	1.007.359	1.007.359	1.007.359	1.007.359	1.007.359	1.007.359	1.007.359	1.007.359	1.007.359	1.007.359	1.007.359	1.007.359	1.007.359	1.007.359	1.007.359	1.007.359	
	CP	1.518.544	1.518.544	1.518.544	1.518.544	1.518.544	1.518.544	1.518.544	1.518.544	1.518.544	1.518.544	1.518.544	1.518.544	1.518.544	1.518.544	1.518.544	1.518.544	1.518.544	
	CS	1.518.544	1.518.544	1.518.544	1.518.544	1.518.544	1.518.544	1.518.544	1.518.544	1.518.544	1.518.544	1.518.544	1.518.544	1.518.544	1.518.544	1.518.544	1.518.544	1.518.544	
	CP	1.518.544	1.518.544	1.518.544	1.518.544	1.518.544	1.518.544	1.518.544	1.518.544	1.518.544	1.518.544	1.518.544	1.518.544	1.518.544	1.518.544	1.518.544	1.518.544	1.518.544	1.518.544
	CS	1.518.544	1.518.544	1.518.544	1.518.544	1.518.544	1.518.544	1.518.544	1.518.544	1.518.544	1.518.544	1.518.544	1.518.544	1.518.544	1.518.544	1.518.544	1.518.544	1.518.544	1.518.544
	CS	1.518.544	1.518.544	1.518.544	1.518.544	1.518.544	1.518.544	1.518.544	1.518.544	1.518.544	1.518.544	1.518.544	1.518.544	1.518.544	1.518.544	1.518.544	1.518.544	1.518.544	1.518.544
Concorso della Polizia Aerea del Corpo Nazionale di Vigilanza di Furto della Polizia Aerea	RS	16.760.061	16.760.061	16.760.061	16.760.061	16.760.061	16.760.061	16.760.061	16.760.061	16.760.061	16.760.061	16.760.061	16.760.061	16.760.061	16.760.061	16.760.061	16.760.061	16.760.061	
	CP	16.477.893	16.477.893	16.477.893	16.477.893	16.477.893	16.477.893	16.477.893	16.477.893	16.477.893	16.477.893	16.477.893	16.477.893	16.477.893	16.477.893	16.477.893	16.477.893	16.477.893	
	CS	16.760.061	16.760.061	16.760.061	16.760.061	16.760.061	16.760.061	16.760.061	16.760.061	16.760.061	16.760.061	16.760.061	16.760.061	16.760.061	16.760.061	16.760.061	16.760.061	16.760.061	
	CP	16.477.893	16.477.893	16.477.893	16.477.893	16.477.893	16.477.893	16.477.893	16.477.893	16.477.893	16.477.893	16.477.893	16.477.893	16.477.893	16.477.893	16.477.893	16.477.893	16.477.893	16.477.893
	CS	16.760.061	16.760.061	16.760.061	16.760.061	16.760.061	16.760.061	16.760.061	16.760.061	16.760.061	16.760.061	16.760.061	16.760.061	16.760.061	16.760.061	16.760.061	16.760.061	16.760.061	16.760.061
	CS	16.760.061	16.760.061	16.760.061	16.760.061	16.760.061	16.760.061	16.760.061	16.760.061	16.760.061	16.760.061	16.760.061	16.760.061	16.760.061	16.760.061	16.760.061	16.760.061	16.760.061	16.760.061



**MINISTERO DELL'INTERNO
BILANCIO PER AZIONE**

in Euro

08/10/144

Missioni di spesa Azioni Titolo		Disegno di Legge di Bilancio Sezione II Circoscrittura C/4	Estratti finanziari di bilancio Sezione I Circoscrittura C/3	Disegno di Legge di Bilancio Integrato (Sec. II - Sez. II) Circoscrittura C/4	Sezione II Variazioni C/4 in proposizione	Sezione I Finiture C/4 presupposta	Sezione I Variazioni C/4 in proposizione	Sezione I Finiture C/4 presupposta	Sezione I Finiture C/4 presupposta	Saldo definitivo (Sec. I - Sez. II) Finanziamento C/4
Spese correnti		RS	16.760.061	16.760.061	<<	16.760.061	16.760.061	16.760.061	16.760.061	16.760.061
		CP 2017	60.477.663	60.477.663	<<	60.477.663	60.477.663	-1.000.000	59.477.663	59.477.663
		CS	65.632.269	65.632.269	<<	65.632.269	65.632.269	-1.000.000	64.632.269	64.632.269
		CP 2018	62.776.673	62.776.673	<<	62.776.673	62.776.673	-1.000.000	61.776.673	61.776.673
		CS	62.776.673	62.776.673	<<	62.776.673	62.776.673	-1.000.000	61.776.673	61.776.673
		CP 2019	63.025.359	63.025.359	<<	63.025.359	63.025.359	-1.000.000	62.025.359	62.025.359
CS	63.025.359	63.025.359	<<	63.025.359	63.025.359	-1.000.000	62.025.359	62.025.359		
Formazione ed addebi. finanziato dal Fido Fuclo		RS	0	0	<<	0	0	0	0	0
		CP 2017	13.229.663	13.229.663	<<	13.229.663	13.229.663	<<	13.229.663	13.229.663
		CS	13.229.663	13.229.663	<<	13.229.663	13.229.663	<<	13.229.663	13.229.663
		CP 2018	13.019.184	13.019.184	<<	13.019.184	13.019.184	<<	13.019.184	13.019.184
		CS	13.019.184	13.019.184	<<	13.019.184	13.019.184	<<	13.019.184	13.019.184
		CP 2019	13.242.564	13.242.564	<<	13.242.564	13.242.564	<<	13.242.564	13.242.564
CS	13.242.564	13.242.564	<<	13.242.564	13.242.564	<<	13.242.564	13.242.564		
Altre risorse		RS	0	0	<<	0	0	0	0	0
		CP 2017	13.229.663	13.229.663	<<	13.229.663	13.229.663	<<	13.229.663	13.229.663
		CS	13.229.663	13.229.663	<<	13.229.663	13.229.663	<<	13.229.663	13.229.663
		CP 2018	13.019.184	13.019.184	<<	13.019.184	13.019.184	<<	13.019.184	13.019.184
		CS	13.019.184	13.019.184	<<	13.019.184	13.019.184	<<	13.019.184	13.019.184
		CP 2019	13.242.564	13.242.564	<<	13.242.564	13.242.564	<<	13.242.564	13.242.564
CS	13.242.564	13.242.564	<<	13.242.564	13.242.564	<<	13.242.564	13.242.564		
Aumento capitale a pagamento del Fido Fuclo		RS	60.581.560	60.581.560	<<	60.581.560	60.581.560	60.581.560	60.581.560	60.581.560
		CP 2017	65.760.663	65.760.663	<<	65.760.663	65.760.663	<<	65.760.663	65.760.663
		CS	70.426.663	70.426.663	<<	70.426.663	70.426.663	<<	70.426.663	70.426.663
		CP 2018	61.840.663	61.840.663	<<	61.840.663	61.840.663	<<	61.840.663	61.840.663
		CS	64.373.573	64.373.573	<<	64.373.573	64.373.573	<<	64.373.573	64.373.573
		CP 2019	67.065.937	67.065.937	<<	67.065.937	67.065.937	<<	67.065.937	67.065.937
CS	70.240.937	70.240.937	<<	70.240.937	70.240.937	<<	70.240.937	70.240.937		



**MINISTERO DELL'INTERNO
BILANCIO PER AZIONE**

in Euro

08/10/145

Ministero di competenza Azioni Titolo	Dispendio di Legge di bilancio di bilancio con procedimenti norme di esecuzione		Effetti finanziari di bilancio di bilancio di bilancio per procedimenti norme di esecuzione		Dispendio di Legge di bilancio di bilancio (Sec. I - Sec. II) per procedimenti norme di esecuzione		Sezioni II variazioni di bilancio proposizione		Sezioni I Prestazioni realizzate dopo la presentazione		Sezioni I variazioni di bilancio proposizione		Sezioni I Prestazioni realizzate dopo la presentazione		Sezioni I Prestazioni realizzate dopo la presentazione	Sezioni I Prestazioni realizzate dopo la presentazione
	RS	CP	RS	CP	RS	CP	RS	CP	RS	CP	RS	CP	RS	CP		
Spese in conto capitale	RS 2017	62.280.663	62.280.663	62.280.663	62.280.663	62.280.663	62.280.663	62.280.663	62.280.663	62.280.663	62.280.663	62.280.663	62.280.663	62.280.663	62.280.663	62.280.663
	CP 2010		70.426.853		70.426.853		70.426.853		70.426.853		70.426.853		70.426.853		70.426.853	70.426.853
	RS 2010		61.880.663		61.880.663		61.880.663		61.880.663		61.880.663		61.880.663		61.880.663	61.880.663
	CP 2013		64.371.573		64.371.573		64.371.573		64.371.573		64.371.573		64.371.573		64.371.573	64.371.573
	RS 2013		52.048.827		52.048.827		52.048.827		52.048.827		52.048.827		52.048.827		52.048.827	52.048.827
	CP 2013		53.248.927		53.248.927		53.248.927		53.248.927		53.248.927		53.248.927		53.248.927	53.248.927
Spese in conto corrente di bilancio di bilancio di bilancio di bilancio di bilancio di bilancio	RS 2017	10.119.589	10.119.589	10.119.589	10.119.589	10.119.589	10.119.589	10.119.589	10.119.589	10.119.589	10.119.589	10.119.589	10.119.589	10.119.589	10.119.589	10.119.589
	CP 2010		10.119.589		10.119.589		10.119.589		10.119.589		10.119.589		10.119.589		10.119.589	10.119.589
	RS 2010		10.119.589		10.119.589		10.119.589		10.119.589		10.119.589		10.119.589		10.119.589	10.119.589
	CP 2013		10.119.589		10.119.589		10.119.589		10.119.589		10.119.589		10.119.589		10.119.589	10.119.589
	RS 2013		10.119.589		10.119.589		10.119.589		10.119.589		10.119.589		10.119.589		10.119.589	10.119.589
	CP 2013		10.119.589		10.119.589		10.119.589		10.119.589		10.119.589		10.119.589		10.119.589	10.119.589
Altre azioni	RS 2017															
	CP 2010															
	RS 2010															
	CP 2013															
	RS 2013															
	CP 2013															
AZIONE BILANCIO GARANZIA	RS 2017															
	CP 2010															
	RS 2010															
	CP 2013															
	RS 2013															
	CP 2013															



MINISTERO DELL'INTERNO
BILANCIO PER AZIONE

Ministero Divisione Azioni Titolo	Divulgato di Legge di Bilancio Struttura II con precetti norme di esecuzione	Effetti finanziari di bilancio di bilancio Struttura I per precedenti legge di bilancio	Decreto di Legge di Bilancio Integrato (Leg. II - Sez. II) per precedenti legge di bilancio	Struttura II variazioni che in proposizione	Struttura I Prestazioni realizzate dopo la presentazione	Struttura I Variazioni che in proposizione	Struttura I Prestazioni realizzate dopo la presentazione	Bilancio definitivo (Sez. I - Sez. II) Previsioni attuazione dopo la presentazione	08/07/2016
Spese correnti									
Spese in conto capitale									



MINISTERO DELL'INTERNO
BILANCIO PER AZIONE
in Euro

Misure di spesa	Dati di legge di bilancio		Esecuzione di legge di bilancio		Dati di legge di bilancio		Esecuzione di legge di bilancio		Dati di legge di bilancio		Esecuzione di legge di bilancio	
	CP	CS	CP	CS	CP	CS	CP	CS	CP	CS	CP	CS
Interventi a favore degli stranieri e famiglie irregolari, visto e profughi	RS	404.507	404.507	404.507	404.507	404.507	404.507	404.507	404.507	404.507	404.507	404.507
	CP 2017	1.989.115.346	1.989.115.346	1.989.115.346	1.989.115.346	1.989.115.346	1.989.115.346	1.989.115.346	1.989.115.346	1.989.115.346	1.989.115.346	1.989.115.346
	CS	1.989.115.346	1.989.115.346	1.989.115.346	1.989.115.346	1.989.115.346	1.989.115.346	1.989.115.346	1.989.115.346	1.989.115.346	1.989.115.346	1.989.115.346
	CP 2018	1.629.829.148	1.629.829.148	1.629.829.148	1.629.829.148	1.629.829.148	1.629.829.148	1.629.829.148	1.629.829.148	1.629.829.148	1.629.829.148	1.629.829.148
	CS	1.629.829.148	1.629.829.148	1.629.829.148	1.629.829.148	1.629.829.148	1.629.829.148	1.629.829.148	1.629.829.148	1.629.829.148	1.629.829.148	1.629.829.148
	CP 2019	1.627.815.201	1.627.815.201	1.627.815.201	1.627.815.201	1.627.815.201	1.627.815.201	1.627.815.201	1.627.815.201	1.627.815.201	1.627.815.201	1.627.815.201
CS	1.627.815.201	1.627.815.201	1.627.815.201	1.627.815.201	1.627.815.201	1.627.815.201	1.627.815.201	1.627.815.201	1.627.815.201	1.627.815.201	1.627.815.201	
Spese correnti	RS	404.507	404.507	404.507	404.507	404.507	404.507	404.507	404.507	404.507	404.507	404.507
	CP 2017	1.934.993.360	1.934.993.360	1.934.993.360	1.934.993.360	1.934.993.360	1.934.993.360	1.934.993.360	1.934.993.360	1.934.993.360	1.934.993.360	1.934.993.360
	CS	1.934.993.360	1.934.993.360	1.934.993.360	1.934.993.360	1.934.993.360	1.934.993.360	1.934.993.360	1.934.993.360	1.934.993.360	1.934.993.360	1.934.993.360
	CP 2018	1.615.707.162	1.615.707.162	1.615.707.162	1.615.707.162	1.615.707.162	1.615.707.162	1.615.707.162	1.615.707.162	1.615.707.162	1.615.707.162	1.615.707.162
	CS	1.615.707.162	1.615.707.162	1.615.707.162	1.615.707.162	1.615.707.162	1.615.707.162	1.615.707.162	1.615.707.162	1.615.707.162	1.615.707.162	1.615.707.162
	CP 2019	1.613.683.215	1.613.683.215	1.613.683.215	1.613.683.215	1.613.683.215	1.613.683.215	1.613.683.215	1.613.683.215	1.613.683.215	1.613.683.215	1.613.683.215
CS	1.613.683.215	1.613.683.215	1.613.683.215	1.613.683.215	1.613.683.215	1.613.683.215	1.613.683.215	1.613.683.215	1.613.683.215	1.613.683.215	1.613.683.215	
Altre in conto capitale	RS	0	0	0	0	0	0	0	0	0	0	0
	CP 2017	54.121.986	54.121.986	54.121.986	54.121.986	54.121.986	54.121.986	54.121.986	54.121.986	54.121.986	54.121.986	54.121.986
	CS	54.121.986	54.121.986	54.121.986	54.121.986	54.121.986	54.121.986	54.121.986	54.121.986	54.121.986	54.121.986	54.121.986
	CP 2018	14.121.986	14.121.986	14.121.986	14.121.986	14.121.986	14.121.986	14.121.986	14.121.986	14.121.986	14.121.986	14.121.986
	CS	14.121.986	14.121.986	14.121.986	14.121.986	14.121.986	14.121.986	14.121.986	14.121.986	14.121.986	14.121.986	14.121.986
	CP 2019	14.121.986	14.121.986	14.121.986	14.121.986	14.121.986	14.121.986	14.121.986	14.121.986	14.121.986	14.121.986	14.121.986
CS	14.121.986	14.121.986	14.121.986	14.121.986	14.121.986	14.121.986	14.121.986	14.121.986	14.121.986	14.121.986	14.121.986	
Interventi di protezione sociale	RS	1.568.958	1.568.958	1.568.958	1.568.958	1.568.958	1.568.958	1.568.958	1.568.958	1.568.958	1.568.958	1.568.958
	CP 2017	2.514.608	2.514.608	2.514.608	2.514.608	2.514.608	2.514.608	2.514.608	2.514.608	2.514.608	2.514.608	2.514.608
	CS	2.514.608	2.514.608	2.514.608	2.514.608	2.514.608	2.514.608	2.514.608	2.514.608	2.514.608	2.514.608	2.514.608
	CP 2018	2.484.033	2.484.033	2.484.033	2.484.033	2.484.033	2.484.033	2.484.033	2.484.033	2.484.033	2.484.033	2.484.033
	CS	2.484.033	2.484.033	2.484.033	2.484.033	2.484.033	2.484.033	2.484.033	2.484.033	2.484.033	2.484.033	2.484.033
	CP 2019	2.519.390	2.519.390	2.519.390	2.519.390	2.519.390	2.519.390	2.519.390	2.519.390	2.519.390	2.519.390	2.519.390
CS	2.519.390	2.519.390	2.519.390	2.519.390	2.519.390	2.519.390	2.519.390	2.519.390	2.519.390	2.519.390	2.519.390	



MINISTERO DELL'INTERNO
BILANCIO PER AZIONE

Ministero di competenza Azioni Titolo	Divulgato di Legge di Bilancio Sancito II con precetti norme di esecuzione	Entrata finanziaria di bilancio Sancito I con precetti norme di esecuzione	Obiettivo di Legge di Bilancio Integrato (Sec. II - Sez. II) con precetti norme di esecuzione	Sancito II variazioni oltre la proposizione	Sancito I Preliminari risultanti dopo la preparazione	Sancito I Variazioni oltre la proposizione	Sancito I Piano dei mutamenti coperto prevedibile nella	08/07/2014
Spese correnti	RS	<<	<<	<<	<<	<<	<<	<<
	CP 2017	2.487.080	2.487.080	2.487.080	2.487.080	2.487.080	2.487.080	2.487.080
	CS	2.487.080	2.487.080	2.487.080	2.487.080	2.487.080	2.487.080	2.487.080
	CP 2018	2.488.505	2.488.505	2.488.505	2.488.505	2.488.505	2.488.505	2.488.505
	CS	2.488.505	2.488.505	2.488.505	2.488.505	2.488.505	2.488.505	2.488.505
	CP 2019	2.491.862	2.491.862	2.491.862	2.491.862	2.491.862	2.491.862	2.491.862
CS	2.491.862	2.491.862	2.491.862	2.491.862	2.491.862	2.491.862	2.491.862	
Spese in conto capitale	RS	1.708.624	1.708.624	1.708.624	1.708.624	1.708.624	1.708.624	1.708.624
	CP 2017	27.528	27.528	27.528	27.528	27.528	27.528	27.528
	CS	1.327.528	1.327.528	1.327.528	1.327.528	1.327.528	1.327.528	1.327.528
	CP 2018	27.528	27.528	27.528	27.528	27.528	27.528	27.528
	CS	27.528	27.528	27.528	27.528	27.528	27.528	27.528
	CP 2019	27.528	27.528	27.528	27.528	27.528	27.528	27.528
CS	27.528	27.528	27.528	27.528	27.528	27.528	27.528	
Non impegnabile concesso rispetto ad amministrabile del bilancio del PEC	RS	<<	<<	<<	<<	<<	<<	<<
	CP 2017	1.737.562	1.737.562	1.737.562	1.737.562	1.737.562	1.737.562	1.737.562
	CS	1.737.562	1.737.562	1.737.562	1.737.562	1.737.562	1.737.562	1.737.562
	CP 2018	1.779.339	1.779.339	1.779.339	1.779.339	1.779.339	1.779.339	1.779.339
	CS	1.779.339	1.779.339	1.779.339	1.779.339	1.779.339	1.779.339	1.779.339
	CP 2019	1.786.671	1.786.671	1.786.671	1.786.671	1.786.671	1.786.671	1.786.671
CS	1.786.671	1.786.671	1.786.671	1.786.671	1.786.671	1.786.671	1.786.671	
Spese correnti	RS	<<	<<	<<	<<	<<	<<	<<
	CP 2017	1.720.343	1.720.343	1.720.343	1.720.343	1.720.343	1.720.343	1.720.343
	CS	1.720.343	1.720.343	1.720.343	1.720.343	1.720.343	1.720.343	1.720.343
	CP 2018	1.762.130	1.762.130	1.762.130	1.762.130	1.762.130	1.762.130	1.762.130
	CS	1.762.130	1.762.130	1.762.130	1.762.130	1.762.130	1.762.130	1.762.130
	CP 2019	1.762.679	1.762.679	1.762.679	1.762.679	1.762.679	1.762.679	1.762.679
CS	1.762.679	1.762.679	1.762.679	1.762.679	1.762.679	1.762.679	1.762.679	



MINISTERO DELL'INTERNO
BILANCIO PER AZIONE

08/07/196

Ministero di appartenenza Assegnazione Titolo	Direzione di Legge di Bilancio Sezione II C/P C/S C/S	Entità finanziarie di Bilancio Sezione I C/P C/S	Direzione di Legge di Bilancio Integrato (Sec. II - Sez. II) C/P C/S	Sezione II variazioni DA proposizione	Sezione II Prestazioni realizzate dopo prelievo nelle previdenze	Sezione I variazioni DA proposizione	Sezione I Prestazioni realizzate dopo prelievo nelle previdenze	Sezione I Prestazioni realizzate dopo prelievo nelle previdenze	Bilancio definitivo (Sec. I - Sez. II) Previsioni da bilanciare 08/07/196
Spese in conto capitale	RS	17.209	17.209	17.209	17.209	17.209	17.209	17.209	17.209
	CP 2017	17.209	17.209	17.209	17.209	17.209	17.209	17.209	17.209
	CS								
	CP 2018								
	CS								
	CP 2019								
CS									
Interventi per il Fondo Bilancio Struttura e della mafia	RS	4.688.232	4.688.232	4.688.232	4.688.232	4.688.232	4.688.232	4.688.232	4.688.232
	CP 2017	4.688.232	4.688.232	4.688.232	4.688.232	4.688.232	4.688.232	4.688.232	4.688.232
	CS								
	CP 2018								
	CS								
	CP 2019								
CS									
Altre risorse	RS	4.674.409	4.674.409	4.674.409	4.674.409	4.674.409	4.674.409	4.674.409	4.674.409
	CP 2017	4.674.409	4.674.409	4.674.409	4.674.409	4.674.409	4.674.409	4.674.409	4.674.409
	CS								
	CP 2018								
	CS								
	CP 2019								
CS									
Spese in conto capitale	RS	14.623	14.623	14.623	14.623	14.623	14.623	14.623	14.623
	CP 2017	14.623	14.623	14.623	14.623	14.623	14.623	14.623	14.623
	CS								
	CP 2018								
	CS								
	CP 2019								
CS									



MINISTERO DELL'INTERNO
BILANCIO PER AZIONE

Ministero Divisione Assone Titolo	in Euro										08/07/15	
	Davanti a Legge di Bilancio Sanc. II C/P C/S C/P C/S	Effetti finanziari di legge di Bilancio Sanc. I C/P C/S	Dispositivi di legge di Bilancio Integrato (Sec. II - Sec. II) C/P C/S	Sezioni II variazioni da proporzioni	Sezioni I Prestazioni realizzate dopo la previdenza	Sezioni II variazioni da proporzioni	Sezioni I Prestazioni realizzate dopo la previdenza	Sezioni II variazioni da proporzioni	Sezioni I Prestazioni realizzate dopo la previdenza	Bilancio definitivo (Sec. I - Sec. II) C/P C/S		
Spese stanziate in favore delle vittime del terrorismo e delle omicidie organizzate e della loro famiglia	RS	00	00	00	00	00	00	00	00	00	00	00
	CP 2017	73.500.000	73.500.000	73.500.000	73.500.000	73.500.000	73.500.000	73.500.000	73.500.000	73.500.000	73.500.000	73.500.000
	CS	73.500.000	73.500.000	73.500.000	73.500.000	73.500.000	73.500.000	73.500.000	73.500.000	73.500.000	73.500.000	73.500.000
	CP 2018	74.500.000	74.500.000	74.500.000	74.500.000	74.500.000	74.500.000	74.500.000	74.500.000	74.500.000	74.500.000	74.500.000
	CS	74.500.000	74.500.000	74.500.000	74.500.000	74.500.000	74.500.000	74.500.000	74.500.000	74.500.000	74.500.000	74.500.000
	CP 2019	74.500.000	74.500.000	74.500.000	74.500.000	74.500.000	74.500.000	74.500.000	74.500.000	74.500.000	74.500.000	74.500.000
C/S	74.500.000	74.500.000	74.500.000	74.500.000	74.500.000	74.500.000	74.500.000	74.500.000	74.500.000	74.500.000	74.500.000	
Spese comuni	RS	00	00	00	00	00	00	00	00	00	00	00
	CP 2017	73.500.000	73.500.000	73.500.000	73.500.000	73.500.000	73.500.000	73.500.000	73.500.000	73.500.000	73.500.000	73.500.000
	CS	73.500.000	73.500.000	73.500.000	73.500.000	73.500.000	73.500.000	73.500.000	73.500.000	73.500.000	73.500.000	73.500.000
	CP 2018	74.500.000	74.500.000	74.500.000	74.500.000	74.500.000	74.500.000	74.500.000	74.500.000	74.500.000	74.500.000	74.500.000
	CS	74.500.000	74.500.000	74.500.000	74.500.000	74.500.000	74.500.000	74.500.000	74.500.000	74.500.000	74.500.000	74.500.000
	CP 2019	74.500.000	74.500.000	74.500.000	74.500.000	74.500.000	74.500.000	74.500.000	74.500.000	74.500.000	74.500.000	74.500.000
C/S	74.500.000	74.500.000	74.500.000	74.500.000	74.500.000	74.500.000	74.500.000	74.500.000	74.500.000	74.500.000	74.500.000	
ALTRA INCASSO QUANTITÀ	RS	00	00	00	00	00	00	00	00	00	00	00
	CP 2017	00	00	00	00	00	00	00	00	00	00	00
	CS	00	00	00	00	00	00	00	00	00	00	00
	CP 2018	00	00	00	00	00	00	00	00	00	00	00
	CS	00	00	00	00	00	00	00	00	00	00	00
	CP 2019	00	00	00	00	00	00	00	00	00	00	00
C/S	00	00	00	00	00	00	00	00	00	00	00	
Spese comuni	RS	00	00	00	00	00	00	00	00	00	00	00
	CP 2017	00	00	00	00	00	00	00	00	00	00	00
	CS	00	00	00	00	00	00	00	00	00	00	00
	CP 2018	00	00	00	00	00	00	00	00	00	00	00
	CS	00	00	00	00	00	00	00	00	00	00	00
	CP 2019	00	00	00	00	00	00	00	00	00	00	00
C/S	00	00	00	00	00	00	00	00	00	00	00	




MINISTERO DELL'INTERNO
BILANCIO PER AZIONE

in Euro

08/07/1692

Ministero Divisione Assone Titolo	Decreto di Legge di Bilancio Struttura II C/P C/S C/P C/S	Emissione di Bilancio Struttura I C/P C/S	Decreto di Legge di Bilancio Integrato (Leg. II - Sez. II) C/P C/S	Sezioni III variazioni C/P proporzionale	Sezioni II Prestazioni realizzate dopo la presentazione	Sezioni I Variazioni C/P a proporzionale	Sezione I Prestazioni realizzate dopo la presentazione	Bilancio definitivo (Sez. I - Sez. II) Prestazioni realizzate dopo la presentazione	Bilancio definitivo (Sez. I - Sez. II) Prestazioni realizzate dopo la presentazione
Spese in conto capitale	44 45 46	44 45 46	44 45 46	44 45 46	44 45 46	44 45 46	44 45 46	44 45 46	44 45 46
5.3 Riparti con le condanne sospese e ammazzature del programma del Fondo Sicurezza Civile (27.5)	47 48 49	47 48 49	47 48 49	47 48 49	47 48 49	47 48 49	47 48 49	47 48 49	47 48 49
AZIONE MERCATO QUINQUA	50 51 52	50 51 52	50 51 52	50 51 52	50 51 52	50 51 52	50 51 52	50 51 52	50 51 52
Spese correnti	53 54 55	53 54 55	53 54 55	53 54 55	53 54 55	53 54 55	53 54 55	53 54 55	53 54 55



**MINISTERO DELL'INTERNO
BILANCIO PER AZIONE**

in Euro

08/07/153

Ministero Divisione Asson Ticlo	Dispendio di legge di bilancio Sezione II con procedimenti non di competenza		Effetti finanziari di bilancio di bilancio Sezione I con procedimenti non di competenza		Diagnostici di legge di bilancio Integrato (Sec. II - Sez. II) con procedimenti non di competenza		Sezione II variazioni di legge proposizione	Sezione I Prestazioni realizzate dopo la prescrizione	Sezione II Variazioni di legge proposizione	Sezione I Prestazioni realizzate dopo la prescrizione	Sezione I Prestazioni realizzate dopo la prescrizione	Bilancio definitivo (Sec. I - Sez. II) Prestazioni realizzate dopo la prescrizione
	RS CP CS	RS CP CS	RS CP CS	RS CP CS	RS CP CS	RS CP CS	RS CP CS	RS CP CS	RS CP CS	RS CP CS	RS CP CS	RS CP CS
II. Spese funzionali e generali delle amministrazioni pubbliche (22)	RS	21.000.000	21.000.000	21.000.000	21.000.000	21.000.000	21.000.000	21.000.000	21.000.000	21.000.000	21.000.000	21.000.000
	CP 2017	114.381.633	114.381.633	114.381.633	114.381.633	114.381.633	114.381.633	114.381.633	114.381.633	114.381.633	114.381.633	114.381.633
	CS	174.428.730	174.428.730	174.428.730	174.428.730	174.428.730	174.428.730	174.428.730	174.428.730	174.428.730	174.428.730	174.428.730
	CP 2018	172.135.584	172.135.584	172.135.584	172.135.584	172.135.584	172.135.584	172.135.584	172.135.584	172.135.584	172.135.584	172.135.584
	CS	172.135.584	172.135.584	172.135.584	172.135.584	172.135.584	172.135.584	172.135.584	172.135.584	172.135.584	172.135.584	172.135.584
4.1 Indennità perfino (12,2)	RS	117.428.866	117.428.866	117.428.866	117.428.866	117.428.866	117.428.866	117.428.866	117.428.866	117.428.866	117.428.866	117.428.866
	CP 2017	100.128	100.128	100.128	100.128	100.128	100.128	100.128	100.128	100.128	100.128	100.128
	CS	27.558.772	27.558.772	27.558.772	27.558.772	27.558.772	27.558.772	27.558.772	27.558.772	27.558.772	27.558.772	27.558.772
	CP 2018	27.856.590	27.856.590	27.856.590	27.856.590	27.856.590	27.856.590	27.856.590	27.856.590	27.856.590	27.856.590	27.856.590
	CS	27.856.590	27.856.590	27.856.590	27.856.590	27.856.590	27.856.590	27.856.590	27.856.590	27.856.590	27.856.590	27.856.590
Ministero e sottosegretariati di Stato	RS	27.580.000	27.580.000	27.580.000	27.580.000	27.580.000	27.580.000	27.580.000	27.580.000	27.580.000	27.580.000	27.580.000
	CP 2017	136.000	136.000	136.000	136.000	136.000	136.000	136.000	136.000	136.000	136.000	136.000
	CS	136.000	136.000	136.000	136.000	136.000	136.000	136.000	136.000	136.000	136.000	136.000
	CP 2018	136.000	136.000	136.000	136.000	136.000	136.000	136.000	136.000	136.000	136.000	136.000
	CS	136.000	136.000	136.000	136.000	136.000	136.000	136.000	136.000	136.000	136.000	136.000
Spese correnti	RS	136.000	136.000	136.000	136.000	136.000	136.000	136.000	136.000	136.000	136.000	136.000
	CP 2017	136.000	136.000	136.000	136.000	136.000	136.000	136.000	136.000	136.000	136.000	136.000
	CS	136.000	136.000	136.000	136.000	136.000	136.000	136.000	136.000	136.000	136.000	136.000
	CP 2018	136.000	136.000	136.000	136.000	136.000	136.000	136.000	136.000	136.000	136.000	136.000
	CS	136.000	136.000	136.000	136.000	136.000	136.000	136.000	136.000	136.000	136.000	136.000



**MINISTERO DELL'INTERNO
BILANCIO PER AZIONE**
in Euro

Ministero di competenza Azioni Titolo	Doppio di legge di bilancio di bilancio o provvisori non di legge		Entrate finanziarie di bilancio di bilancio Sezione I per precedenti bilanci di bilancio	Doppio di legge di bilancio di bilancio Sezione II per precedenti bilanci di bilancio	Sezioni II variazioni del la proposizione	Sezione I Finanziaria culla di legge previsione	Sezione I Variazioni del la proposizione	Sezione I Finanziaria culla di legge previsione	Sezione I Finanziaria culla di legge previsione	Sezione I Finanziaria culla di legge previsione	Sezione I Finanziaria culla di legge previsione	Sezione I Finanziaria culla di legge previsione	
	AC CP CS	CP CS											
Interventi settoriali amministrativi	AC CP CS	87.475 25.841.172 25.948.954	<< << <<	87.475 25.948.954 25.948.954	<< << <<	87.475 25.841.172 25.948.954	<< << <<	87.475 25.841.172 25.948.954	<< << <<	<< << <<	<< << <<	<< << <<	<< << <<
	CP CS	75.839.463 25.839.463	<< <<	75.839.463 25.839.463	<< <<	75.839.463 25.839.463	<< <<	75.839.463 25.839.463	<< <<	<< <<	<< <<	<< <<	<< <<
	CP CS	86.600.006 25.600.006	<< <<	86.600.006 25.600.006	<< <<	86.600.006 25.600.006	<< <<	86.600.006 25.600.006	<< <<	<< <<	<< <<	<< <<	<< <<
	AC CP CS	87.475 25.900.450 25.908.232	<< << <<	87.475 25.900.450 25.908.232	<< << <<	87.475 25.900.450 25.908.232	<< << <<	87.475 25.900.450 25.908.232	<< << <<	<< << <<	<< << <<	<< << <<	<< << <<
	CP CS	25.798.741 25.798.741	<< <<	25.798.741 25.798.741	<< <<	25.798.741 25.798.741	<< <<	25.798.741 25.798.741	<< <<	<< <<	<< <<	<< <<	<< <<
	CP CS	25.543.926 25.543.926	<< <<	25.543.926 25.543.926	<< <<	25.543.926 25.543.926	<< <<	25.543.926 25.543.926	<< <<	<< <<	<< <<	<< <<	<< <<
Altre azioni amministrative	AC CP CS	<< 40.722 40.722	<< << <<	<< 40.722 40.722	<< << <<	<< 40.722 40.722	<< << <<	<< 40.722 40.722	<< << <<	<< << <<	<< << <<	<< << <<	<< << <<
	CP CS	<< 40.722 40.722	<< << <<	<< 40.722 40.722	<< << <<	<< 40.722 40.722	<< << <<	<< 40.722 40.722	<< << <<	<< << <<	<< << <<	<< << <<	<< << <<
	CP CS	87.000 87.000	<< <<	87.000 87.000	<< <<	87.000 87.000	<< <<	87.000 87.000	<< <<	<< <<	<< <<	<< <<	<< <<
	RS CP CS	<< 1.641.515 1.641.515	<< << <<	<< 1.641.515 1.641.515	<< << <<	<< 1.641.515 1.641.515	<< << <<	<< 1.641.515 1.641.515	<< << <<	<< << <<	<< << <<	<< << <<	<< << <<
Valutazione e controllo strategico (AMV)	CP CS	<< 1.641.032 1.641.032	<< << <<	<< 1.641.032 1.641.032	<< << <<	<< 1.641.032 1.641.032	<< << <<	<< 1.641.032 1.641.032	<< << <<	<< << <<	<< << <<	<< << <<	<< << <<
	CP CS	<< 1.633.048 1.633.048	<< << <<	<< 1.633.048 1.633.048	<< << <<	<< 1.633.048 1.633.048	<< << <<	<< 1.633.048 1.633.048	<< << <<	<< << <<	<< << <<	<< << <<	<< << <<
	CP CS	<< 1.633.048 1.633.048	<< << <<	<< 1.633.048 1.633.048	<< << <<	<< 1.633.048 1.633.048	<< << <<	<< 1.633.048 1.633.048	<< << <<	<< << <<	<< << <<	<< << <<	<< << <<
	CP CS	<< 1.633.048 1.633.048	<< << <<	<< 1.633.048 1.633.048	<< << <<	<< 1.633.048 1.633.048	<< << <<	<< 1.633.048 1.633.048	<< << <<	<< << <<	<< << <<	<< << <<	<< << <<



MINISTERO DELL'INTERNO
BILANCIO PER AZIONE
in Euro

Ministero di competenza Azioni Titolo	Divulgato di Legge di Bilancio Stato 2017 con precisazioni note di spiegazione	Efficacia finanziaria di bilancio Stato 2017 con precisazioni note di spiegazione	Diagnostico di Legge di Bilancio Integrato (Sec. II - Sez. II) con precisazioni note di spiegazione	Sezioni II Variazioni CMA in proposizione	Sezioni I Principali riscatti dopo la presentazione	Sezioni I Variazioni CMA in proposizione	Sezioni I Principali dopo la presentazione	Sezioni I Principali dopo la presentazione	Bilancio definitivo (Sec. I - Sez. II) Principali dopo la presentazione	08/07/1955
Spese correnti	MS	3.773	3.773	3.773	44	3.773	3.773	3.773	3.773	3.773
	CP 2017	1.861.515	44	1.861.515	44	1.861.515	44	1.861.515	1.861.515	1.861.515
	CS	1.861.515	44	1.861.515	44	1.861.515	44	1.861.515	1.861.515	1.861.515
	CP 2018	1.861.032	44	1.861.032	44	1.861.032	44	1.861.032	1.861.032	1.861.032
	CS	1.861.032	44	1.861.032	44	1.861.032	44	1.861.032	1.861.032	1.861.032
	CP 2019	1.833.085	44	1.833.085	44	1.833.085	44	1.833.085	1.833.085	1.833.085
CS	1.833.085	44	1.833.085	44	1.833.085	44	1.833.085	1.833.085	1.833.085	
AZIONE INEC (CANTIERI)	MS	44	44	44	44	44	44	44	44	44
	CP 2017	44	44	44	44	44	44	44	44	44
	CS	44	44	44	44	44	44	44	44	44
	CP 2018	44	44	44	44	44	44	44	44	44
	CS	44	44	44	44	44	44	44	44	44
	CP 2019	44	44	44	44	44	44	44	44	44
CS	44	44	44	44	44	44	44	44	44	
Altre correnti	MS	44	44	44	44	44	44	44	44	44
	CP 2017	44	44	44	44	44	44	44	44	44
	CS	44	44	44	44	44	44	44	44	44
	CP 2018	44	44	44	44	44	44	44	44	44
	CS	44	44	44	44	44	44	44	44	44
	CP 2019	44	44	44	44	44	44	44	44	44
CS	44	44	44	44	44	44	44	44	44	



MINISTERO DELL'INTERNO
BILANCIO PER AZIONE
in Euro

Misure di gestione Azioni Titoli	Dovuto al Legge di Bilancio 2017 Spese in conto capitale non di natura	Eriti finanziati dal Fondo di Bilancio Sostituito per procedimenti in corso	Dovuti al Legge di Bilancio 2017 de Bilancio Integrato (Sec. II - Sec. II) per procedimenti in corso	Sezioni II variazioni di in proposizione	Sezioni I Prestazioni rullanti di in proposizione	Sezioni I Variazioni di in proposizione	Sezione I Prestazioni rullanti di in proposizione	Sezione I Prestazioni rullanti di in proposizione	Sezione I Prestazioni rullanti di in proposizione	Bilancio attualizzato (Sec. I - Sec. II) Previsione della legge di Bilancio 2017						
											RS	CP	CS	RS	CP	CS
Spese correnti	17.921.842	17.921.842	17.921.842	17.921.842	17.921.842	17.921.842	17.921.842	17.921.842	17.921.842	17.921.842	17.921.842	17.921.842	17.921.842	17.921.842	17.921.842	17.921.842
	17.923.228	17.923.228	17.923.228	17.923.228	17.923.228	17.923.228	17.923.228	17.923.228	17.923.228	17.923.228	17.923.228	17.923.228	17.923.228	17.923.228	17.923.228	17.923.228
	17.923.229	17.923.229	17.923.229	17.923.229	17.923.229	17.923.229	17.923.229	17.923.229	17.923.229	17.923.229	17.923.229	17.923.229	17.923.229	17.923.229	17.923.229	17.923.229
	17.918.499	17.918.499	17.918.499	17.918.499	17.918.499	17.918.499	17.918.499	17.918.499	17.918.499	17.918.499	17.918.499	17.918.499	17.918.499	17.918.499	17.918.499	17.918.499
	17.918.499	17.918.499	17.918.499	17.918.499	17.918.499	17.918.499	17.918.499	17.918.499	17.918.499	17.918.499	17.918.499	17.918.499	17.918.499	17.918.499	17.918.499	17.918.499
	17.928.375	17.928.375	17.928.375	17.928.375	17.928.375	17.928.375	17.928.375	17.928.375	17.928.375	17.928.375	17.928.375	17.928.375	17.928.375	17.928.375	17.928.375	17.928.375
Capitale (come in Sec. I - Sec. II)	1.871.104	1.871.104	1.871.104	1.871.104	1.871.104	1.871.104	1.871.104	1.871.104	1.871.104	1.871.104	1.871.104	1.871.104	1.871.104	1.871.104	1.871.104	1.871.104
	79.215.957	79.215.957	79.215.957	79.215.957	79.215.957	79.215.957	79.215.957	79.215.957	79.215.957	79.215.957	79.215.957	79.215.957	79.215.957	79.215.957	79.215.957	79.215.957
	79.215.852	79.215.852	79.215.852	79.215.852	79.215.852	79.215.852	79.215.852	79.215.852	79.215.852	79.215.852	79.215.852	79.215.852	79.215.852	79.215.852	79.215.852	79.215.852
	72.341.301	72.341.301	72.341.301	72.341.301	72.341.301	72.341.301	72.341.301	72.341.301	72.341.301	72.341.301	72.341.301	72.341.301	72.341.301	72.341.301	72.341.301	72.341.301
	72.341.301	72.341.301	72.341.301	72.341.301	72.341.301	72.341.301	72.341.301	72.341.301	72.341.301	72.341.301	72.341.301	72.341.301	72.341.301	72.341.301	72.341.301	72.341.301
	76.523.957	76.523.957	76.523.957	76.523.957	76.523.957	76.523.957	76.523.957	76.523.957	76.523.957	76.523.957	76.523.957	76.523.957	76.523.957	76.523.957	76.523.957	76.523.957
Altre risorse	4.051.450	4.051.450	4.051.450	4.051.450	4.051.450	4.051.450	4.051.450	4.051.450	4.051.450	4.051.450	4.051.450	4.051.450	4.051.450	4.051.450	4.051.450	4.051.450
	70.915.255	70.915.255	70.915.255	70.915.255	70.915.255	70.915.255	70.915.255	70.915.255	70.915.255	70.915.255	70.915.255	70.915.255	70.915.255	70.915.255	70.915.255	70.915.255
	70.915.370	70.915.370	70.915.370	70.915.370	70.915.370	70.915.370	70.915.370	70.915.370	70.915.370	70.915.370	70.915.370	70.915.370	70.915.370	70.915.370	70.915.370	70.915.370
	70.040.989	70.040.989	70.040.989	70.040.989	70.040.989	70.040.989	70.040.989	70.040.989	70.040.989	70.040.989	70.040.989	70.040.989	70.040.989	70.040.989	70.040.989	70.040.989
	70.040.989	70.040.989	70.040.989	70.040.989	70.040.989	70.040.989	70.040.989	70.040.989	70.040.989	70.040.989	70.040.989	70.040.989	70.040.989	70.040.989	70.040.989	70.040.989
	73.120.927	73.120.927	73.120.927	73.120.927	73.120.927	73.120.927	73.120.927	73.120.927	73.120.927	73.120.927	73.120.927	73.120.927	73.120.927	73.120.927	73.120.927	73.120.927
Spese in conto capitale	73.120.927	73.120.927	73.120.927	73.120.927	73.120.927	73.120.927	73.120.927	73.120.927	73.120.927	73.120.927	73.120.927	73.120.927	73.120.927	73.120.927	73.120.927	73.120.927
	73.120.927	73.120.927	73.120.927	73.120.927	73.120.927	73.120.927	73.120.927	73.120.927	73.120.927	73.120.927	73.120.927	73.120.927	73.120.927	73.120.927	73.120.927	73.120.927
	798.640	798.640	798.640	798.640	798.640	798.640	798.640	798.640	798.640	798.640	798.640	798.640	798.640	798.640	798.640	798.640
	2.300.312	2.300.312	2.300.312	2.300.312	2.300.312	2.300.312	2.300.312	2.300.312	2.300.312	2.300.312	2.300.312	2.300.312	2.300.312	2.300.312	2.300.312	2.300.312
	2.300.312	2.300.312	2.300.312	2.300.312	2.300.312	2.300.312	2.300.312	2.300.312	2.300.312	2.300.312	2.300.312	2.300.312	2.300.312	2.300.312	2.300.312	2.300.312
	2.300.312	2.300.312	2.300.312	2.300.312	2.300.312	2.300.312	2.300.312	2.300.312	2.300.312	2.300.312	2.300.312	2.300.312	2.300.312	2.300.312	2.300.312	2.300.312
Spese in conto capitale	2.403.030	2.403.030	2.403.030	2.403.030	2.403.030	2.403.030	2.403.030	2.403.030	2.403.030	2.403.030	2.403.030	2.403.030	2.403.030	2.403.030	2.403.030	2.403.030
	2.403.030	2.403.030	2.403.030	2.403.030	2.403.030	2.403.030	2.403.030	2.403.030	2.403.030	2.403.030	2.403.030	2.403.030	2.403.030	2.403.030	2.403.030	2.403.030
	2.403.030	2.403.030	2.403.030	2.403.030	2.403.030	2.403.030	2.403.030	2.403.030	2.403.030	2.403.030	2.403.030	2.403.030	2.403.030	2.403.030	2.403.030	2.403.030
	2.403.030	2.403.030	2.403.030	2.403.030	2.403.030	2.403.030	2.403.030	2.403.030	2.403.030	2.403.030	2.403.030	2.403.030	2.403.030	2.403.030	2.403.030	2.403.030
	2.403.030	2.403.030	2.403.030	2.403.030	2.403.030	2.403.030	2.403.030	2.403.030	2.403.030	2.403.030	2.403.030	2.403.030	2.403.030	2.403.030	2.403.030	2.403.030
	2.403.030	2.403.030	2.403.030	2.403.030	2.403.030	2.403.030	2.403.030	2.403.030	2.403.030	2.403.030	2.403.030	2.403.030	2.403.030	2.403.030	2.403.030	2.403.030



MINISTERO DELL'INTERNO
BILANCIO PER AZIONE
in Euro

Misure di competenza Azioni TITOLO	08/07/2016							
	Divulgo di legge di bilancio o legge di variazione di spesa	Effetti finanziari di legge di bilancio di bilancio di legge di bilancio per il periodo di riferimento	Dispositivi di legge di bilancio integrati (Leg. II - Sez. II) per precedenti provvedimenti di bilancio	Sezioni II variazioni di spesa proporzionale	Sezioni II Pluriennale risultanti dopo la prorogativa nella	Sezioni II variazioni di spesa proporzionale	Sezioni I Pluriennale risultanti dopo la prorogativa nella	Bilancio allegato (Sez. I - Sez. II) Pluriennale dopo la prorogativa nella
AZIONI RECCANOCRAFTA	RS	00	00	00	00	00	00	00
	CP 2017	00	00	00	00	00	00	00
	CS	00	00	00	00	00	00	00
	CP 2018	00	00	00	00	00	00	00
	CS	00	00	00	00	00	00	00
	CP 2019	00	00	00	00	00	00	00
Spese correnti	RS	00	00	00	00	00	00	00
	CP 2017	00	00	00	00	00	00	00
	CS	00	00	00	00	00	00	00
	CP 2018	00	00	00	00	00	00	00
Azioni in corso di legge	RS	00	00	00	00	00	00	00
	CP 2017	00	00	00	00	00	00	00
	CS	00	00	00	00	00	00	00
	CP 2018	00	00	00	00	00	00	00



MINISTERO DELL'INTERNO
BILANCIO PER AZIONE

Ministero d'impugnava Azioni Tito	Decreto di legge di bilancio Sanc. II con precetti non di spesa	Emissione di legge di bilancio Sanc. I con precetti non di spesa	Decreto di legge di bilancio Integrato (Sec. I - Sec. II) con precetti non di spesa	Sezioni II variazioni da proposizione	Sezioni I Prestazioni realizzate dopo la presentazione	Sezioni I Variazioni da proposizione	Sezione I Nuovi dati culturali coperti prevedibile nota	08/07/1994
7. Beni e immobili (77)	RS 2017	00	00	00	00	00	00	00
	CP 2017	00	00	00	00	00	00	00
	CS 2017	00	00	00	00	00	00	00
	CP 2018	00	00	00	00	00	00	00
	CS 2018	00	00	00	00	00	00	00
	CP 2019	00	00	00	00	00	00	00
7.1 Fondi di riserva (51,0)	RS 2017	00	00	00	00	00	00	00
	CP 2017	00	00	00	00	00	00	00
	CS 2017	00	00	00	00	00	00	00
	CP 2018	00	00	00	00	00	00	00
	CS 2018	00	00	00	00	00	00	00
	CP 2019	00	00	00	00	00	00	00
AZIONE ESERCIZIO CHIUSURA	RS 2017	00	00	00	00	00	00	00
	CP 2017	00	00	00	00	00	00	00
	CS 2017	00	00	00	00	00	00	00
	CP 2018	00	00	00	00	00	00	00
	CS 2018	00	00	00	00	00	00	00
	CP 2019	00	00	00	00	00	00	00
	CS 2019	00	00	00	00	00	00	00
	RS 2017	00	00	00	00	00	00	00
	CP 2017	00	00	00	00	00	00	00
	CS 2017	00	00	00	00	00	00	00
	CP 2018	00	00	00	00	00	00	00
	CS 2018	00	00	00	00	00	00	00
Spese correnti	RS 2017	00	00	00	00	00	00	00
	CP 2017	00	00	00	00	00	00	00
	CS 2017	00	00	00	00	00	00	00
	CP 2018	00	00	00	00	00	00	00
	CS 2018	00	00	00	00	00	00	00
	CP 2019	00	00	00	00	00	00	00



MINISTERO DELL'INTERNO
BILANCIO PER AZIONE

Ministero di competenza Assone Ticlo	in Euro									
	Decreto di legge di bilancio 2017 CP CS	Decreto di legge di bilancio 2018 CP CS	Decreto di legge di bilancio 2019 CP CS	Decreto di legge di bilancio 2020 CP CS	Decreto di legge di bilancio 2021 CP CS	Decreto di legge di bilancio 2022 CP CS	Decreto di legge di bilancio 2023 CP CS	Decreto di legge di bilancio 2024 CP CS	Decreto di legge di bilancio 2025 CP CS	Decreto di legge di bilancio 2026 CP CS
Spese in conto capitale	MS	MS	MS	MS	MS	MS	MS	MS	MS	MS
	CP	CP	CP	CP	CP	CP	CP	CP	CP	CP
	CS	CS	CS	CS	CS	CS	CS	CS	CS	CS
	CP	CP	CP	CP	CP	CP	CP	CP	CP	CP
	CS	CS	CS	CS	CS	CS	CS	CS	CS	CS
	CP	CP	CP	CP	CP	CP	CP	CP	CP	CP
	CS	CS	CS	CS	CS	CS	CS	CS	CS	CS
	CP	CP	CP	CP	CP	CP	CP	CP	CP	CP
	CS	CS	CS	CS	CS	CS	CS	CS	CS	CS
	CP	CP	CP	CP	CP	CP	CP	CP	CP	CP
CS	CS	CS	CS	CS	CS	CS	CS	CS	CS	
TOTALE										
	1 877 140 843	1 877 140 843	1 877 140 843	1 877 140 843	1 877 140 843	1 877 140 843	1 877 140 843	1 877 140 843	1 877 140 843	1 877 140 843
	21 049 616 868	21 049 616 868	21 049 616 868	21 049 616 868	21 049 616 868	21 049 616 868	21 049 616 868	21 049 616 868	21 049 616 868	21 049 616 868
	20 862 045 535	20 862 045 535	20 862 045 535	20 862 045 535	20 862 045 535	20 862 045 535	20 862 045 535	20 862 045 535	20 862 045 535	20 862 045 535
	20 660 616 214	20 660 616 214	20 660 616 214	20 660 616 214	20 660 616 214	20 660 616 214	20 660 616 214	20 660 616 214	20 660 616 214	20 660 616 214
	20 402 043 713	20 402 043 713	20 402 043 713	20 402 043 713	20 402 043 713	20 402 043 713	20 402 043 713	20 402 043 713	20 402 043 713	20 402 043 713
	84 100 000	84 100 000	84 100 000	84 100 000	84 100 000	84 100 000	84 100 000	84 100 000	84 100 000	84 100 000
	14 660 000	14 660 000	14 660 000	14 660 000	14 660 000	14 660 000	14 660 000	14 660 000	14 660 000	14 660 000
	20 128 357 767	20 128 357 767	20 128 357 767	20 128 357 767	20 128 357 767	20 128 357 767	20 128 357 767	20 128 357 767	20 128 357 767	20 128 357 767
	20 212 457 767	20 212 457 767	20 212 457 767	20 212 457 767	20 212 457 767	20 212 457 767	20 212 457 767	20 212 457 767	20 212 457 767	20 212 457 767



ALLEGATI

MINISTERO DELL'INTERNO



0534558v1

MINISTERO DELL'INTERNO					
Finanziamento, Deficit/avanzo e Riprogrammazioni della spesa in bilancio a legislazione vigente (art. 25, c. 3, lett. b)					
(in Euro)					
Missione Prospettive Autocollazione		Previsioni per autorizzazioni nel bilancio complessivo includendo il bilancio della cassa di riserva	Riprogrammazione con legge n. 191	Raffiancamento e Deficit/avanzo in bilancio complessivo	Totale Finanziamento prevedibile (A)
2. Missioni finanziarie con le autonomie originarie (3)					
2.1. Abbonamenti, quantificazione e espropriazione della nuova finanziaria da attuare in bilancio (2.10)					
L. n. 59 del 1997 DELEGA AL GOVERNO PER IL CONFERIMENTO DI FUNZIONI E COMPITI ALLE REGIONI ED ENTITÀ LOCALI, PER LA RIFORMA DELLA PUBBLICA AMMINISTRAZIONE E PER LA SEMPLIFICAZIONE AMMINISTRATIVA (Capog. 13/18/11)	2017 2018 2019 2020 e s.c.	7.760.816 7.760.816 50.760.816 507.608.160	66 66 66 66	66 66 66 66	7.760.816 7.760.816 50.760.816 507.608.160
04/0 - n. 584 del 1962 art. 16 MILITARI DELLA FINANZA DEGLI UFFICI TERRITORIALI A NORMA DELL'ART. 10 DELLA LEGGE 20 OTTOBRE 1952, N. 421 (Capog. 13/18/11)	2017 2018 2019 2020 e s.c.	422.800.000 420.800.000 420.800.000 4.208.000.000	66 66 66 66	66 66 66 66	422.800.000 420.800.000 420.800.000 4.208.000.000
L. n. 219 del 2004 art. 1 c. 364 DISPOSIZIONI PER LA FORMAZIONE DEL BILANCIO ANNUALE E PLURIENNALE DELLO STATO - LEGGE FINANZIARIA 2007 (Capog. 13/18/11)	2017 2018 2019 2020 e s.c.	11.000.000 11.000.000 11.000.000 66.000.000	66 66 66 66	66 66 66 66	11.000.000 11.000.000 11.000.000 66.000.000
L. n. 196 del 2008 art. 1 c. 70a DISPOSIZIONI PER LA FORMAZIONE DEL BILANCIO ANNUALE E PLURIENNALE DELLO STATO - LEGGE FINANZIARIA 2007 (Capog. 13/20/12)	2017 2018 2019 2020 e s.c.	3.564.300 8.409.634 8.409.634 88.056.810	66 66 66 66	66 66 66 66	3.564.300 8.409.634 8.409.634 88.056.810
3. Ordine pubblico e sicurezza (7)					
3.1. Caricisti al cinema, legge del teatro e della sicurezza pubblica (7.1)					
L. n. 613 del 1975 APPLICAZIONE DELLA COSTITUZIONE ITALIANA: DELL'AVVANTO DEGLI IMPIANTI DELLA INDIVIDUALITÀ DI RICICLO, DI MANICCO O VALORI, DI SERVIZIO NOTTURNO E PER I SERVIZI MECCANOGRAFICI PREVEDI DAL REGOLAMENTO APPROVATO CON DECRETO DEL PRESIDENTE DELLA REPUBBLICA IN DATA 15 MARZO 1975, N. 140 EMANATO IN ATTUAZIONE DELL'ARTICOLO 4 DELL'ARTICOLO 15 NOVEMBRE 1975, N. 174 (Capog. 13/21/1)	2017 2018 2019 2020 e s.c.	43.568.735 63.701.745 58.991.745 628.872.496	66 66 66 66	66 66 66 66	43.568.735 63.701.745 58.991.745 628.872.496

N.B. Per le Autorizzazioni di spesa, la spesa è indicata in verde, per le autorizzazioni di spesa in bilancio (B - C) in rosso e per gli altri calcoli in un colore intermedio (D - E).



03035800

MINISTERO DELL'INTERNO					
Finanziaria 2010, Definizione e Riprogrammazione della spesa prima della decisione finale a legislazione vigente (art. 23, c. 3, lett. b)					
(in Euro)					
Missione Prospettiva Autollazione		Previsioni per autofinanziamento nel 2010 con gli stanziamenti previdibili nel bilancio ordinario	Riprogrammazione con legge finanziaria NV	Raffiancamento e Definizione definitiva con la finanziaria NV	Totale Finanziaria dopo la previdenza NV
L. n. 100 del 1969 art. 1 ISTITUZIONE NELLE STATO DI PREVISIONE DELLA SPESA DEL MINISTERO DELL'INTERNO DI UN CANTIERO PER LA RICOSTRUZIONE E LA MANUTENZIONE DEI PUNTI DI PARTENZA NAUTICI CANTIERO RELATIVO ALL'AMMINISTRAZIONE DELLA P.S. (Cap. sp. 26763)	2017	16.541.368	0	0	16.541.368
	2018	16.202.311	0	0	16.202.311
	2019	16.541.368	0	0	16.541.368
	2020 e succ.	16.541.368	0	0	16.541.368
	2017	70.100.000	0	0	70.100.000
	2018	60.167.831	0	0	60.167.831
	2019	68.187.831	0	0	68.187.831
	2020 e succ.	253.376.310	0	0	253.376.310
	2017	6.200.000	0	0	6.200.000
	2018	6.200.000	0	0	6.200.000
2019	6.200.000	0	0	6.200.000	
2020 e succ.	66.100.000	0	0	66.100.000	
2.2. Servizio premevole dell'ente del Cantieri per la tutela idrografica e la sicurezza pubblica (78)					
RP n. 102 del 18/9 art. 1 RICERCA PER L'AREA DEL CANTIERO (Cap. sp. 26765, 26766, 26767, 26768, 26769)	2017	201.817.692	0	0	201.817.692
	2018	201.817.181	0	0	201,817,181
	2019	201,817,181	0	0	201,817,181
	2020 e succ.	1.054,751,010	0	0	1.054,751,010
3.3. Parallela e sovvenzioni Fisco di pubblica (718)					
DL n. 241 del 2006 art. 10 ORGANIZZAZIONE PER L'EFFICACIA E L'EFFICIENZA DEL MINISTERO DELLA GIUSTIZIA (Cap. sp. 25382)	2017	16.375.132	0	0	16.375.132
	2018	16.658.836	0	0	16.658.836
	2019	21.242.767	0	0	21.242.767
	2020 e succ.	4.500.000	0	0	4.500.000
DL n. 93 del 2006 art. 1, c. 2 RIFORMA DELL'ORGANIZZAZIONE DEL GOVERNO A NORMA DELL'ARTICOLO 11 DELLA LEGGE 15 MARZO 1957, N. 56 (Cap. sp. 26412, 26413, 26414)	2017	72.850.000	0	0	72.850.000
	2018	72.850.000	0	0	72.850.000
	2019	72.850.000	0	0	72.850.000
	2020 e succ.	72.850.000	0	0	72.850.000



053058903

MINISTERO DELL'INTERNO					
Finanziaria 2010, Differenzamenti e Riprogrammazioni della dotazione prelieve a legislazione vigente (art. 25, c. 3, lett. b)					
(in Euro)					
Missione Programmi Autizzazioni		Previsioni per autorizzazioni nel 2010 con gli obbl. includo in bilancio nella manifestazione	Riprogrammazione con legislazione NV	Raffiancamento e Differenzamenti con la prelieve NV	Totale Rimborso dopo le prelieve NV
RD n. 452 del 19/04/01 art. 1 RIPARTIZIONE DEI SERVIZI DELL'AMMINISTRAZIONE CENTRALE DELL'INTERNO (C. n. 10/01/01)	2017	2.908.365	<<	<<	2.908.365
	2018	2.876.365	<<	<<	2.876.365
	2019	2.806.360	<<	<<	2.806.360
	2020 e succ.	29.063.650	<<	<<	29.063.650
4.3 Sezione civile (8) 4.3.1 Prevenzione del rischio e sicurezza pubblica (12)	2017	41.134.944	<<	<<	41.134.944
	2018	40.768.775	<<	<<	40.768.775
	2019	41.134.944	<<	<<	41.134.944
	2020 e succ.	871.345.840	<<	<<	871.345.840
3 Immigrazione, accoglienza e garanzia di asilo (27) 3.1 Asilo (migrazione, interventi) per lo sviluppo civile complesso sociale, governo del città, rapporti con le comunità religiose (27.2)	2017	595.863.410	<<	<<	595.863.410
	2018	678.869.419	<<	<<	678.869.419
	2019	575.968.413	<<	<<	575.968.413
	2020 e succ.	5.759.863.130	<<	<<	5.759.863.130
4 Servizio nazionale di gestione delle amministrazioni pubbliche (12) 4.2 Servizi di uffici generali per le amministrazioni di competenza (12.3)	2017	10.146.487	<<	<<	10.146.487
	2018	12.829.421	<<	<<	12.829.421
	2019	13.146.487	<<	<<	13.146.487
	2020 e succ.	407.541.097	<<	<<	407.541.097



08/00707

MINISTERO DELL'INTERNO
Spesa in Oneri Indagatori - Fattore Legittimo a addebiamento al Fabbricato per programma (art. 2 - c. 4 L. 186/2008);
in Euro

Missione Programma Titolo	2017		2018		2019		Differenziale Variazioni che si prevedono con la previsione 2019 predefinita 2019	Differenziale Variazioni che si prevedono con la previsione 2019 predefinita 2019
	Previsioni DLB - NP - presenza NP - cumulo aumenti mutuali nel corso del periodo di gestione contabile	Differenziale Variazioni che si prevedono con la previsione NP - presenza NP	Previsioni DLB + NP - presenza NP - presenza NP - cumulo aumenti mutuali nel corso del periodo di gestione contabile	Differenziale Variazioni che si prevedono con la previsione 2019 predefinita 2019	Previsioni DLB - NP - presenza NP - presenza NP - cumulo aumenti mutuali nel corso del periodo di gestione contabile	Differenziale Variazioni che si prevedono con la previsione 2019 predefinita 2019		
1	3770.868.872	00	342.288.116	00	515.739.800	00	00	
1.1	576.846.875	00	642.288.116	00	515.729.800	00	00	
Spese correnti	576.136.845	00	641.626.286	00	514.836.822	00	00	
	107.045.942	00	91.009.461	00	79.603.987	00	00	
	7.500.000	00	00	00	00	00	00	
	468.588.923	00	550.616.825	00	435.232.835	00	00	
Spese in conto capitale	695.023	00	861.890	00	603.978	00	00	
	685.023	00	858.890	00	603.978	00	00	
	00	00	00	00	00	00	00	



0600702

MINISTERO DELL'INTERNO
Spesa in Oneri Indagatori - Fondo Legislativo a adempimento al Fabbricato per programma (art. 2 - c. 4 L. 186/2009)
in Euro

Missione Programma Titolo	2017		2018		2019		Di cui Variazioni che in pregresso con la previsione FN
	Previdenza DLB - NV - presenza NV (previsione cumulativa mutuati) nel 30 settembre della presente anno)	Difesa Verifica con il sorgimento con la Presenza NV	Previdenza DLB + NV - presenza NV (previsione cumulativa mutuati) nel 30 settembre della presente anno)	Di cui Verifica con il sorgimento con la previsione FN	Previdenza DLB - NV - presenza NV (previsione cumulativa mutuati) nel 30 settembre della presente anno)	Di cui Variazioni che in pregresso con la previsione FN	
2	Reduzioni finanziarie con le istituzioni [3]	CP	8.079.304,84	8.079.306,823	100.000	0.000.000,00	100.000
2.1	Gli oneri del fatto dei segretari comunali e provinciali [3.4]	CP	9.548,794	34.464,779	44	34.563,594	44
	Spese correnti	CP	34.403,314	34.382,086	44	34.398,410	44
	Fondo Foglio	CP	5.175,446	5.127,936	44	5.173,871	44
	Oneri Indagatori	CP	29.227,816	29.254,150	44	29.220,539	44
	Spese in conto capitale	CP	142,388	-12,281	44	112,101	44
	Fondo Foglio	CP	142,281	-12,281	44	112,281	44
2.2	Interimenti e operazioni influenzate nei confronti delle associazioni (art. 11)8	CP	95.034,386	89.260,140	44	62.090,161	44
	Spese correnti	CP	28.199,726	20.375,671	44	48.794,055	44
	Fondo Foglio	CP	4.329,506	3.817,116	44	4.318,384	44
	Fondo Legislativo	CP	4.995,897	4.995,891	44	4.995,891	44
	Oneri Indagatori	CP	22.274,103	21.502,764	44	20.818,469	44
	Spese in conto capitale	CP	65.805,106	70.474,708	44	59.866,760	44
	Fondo Foglio	CP	-543,215	1.013,215	44	470,000	44
	Fondo Legislativo	CP	24.331,895	23.481,894	44	58.826,951	44
	Oneri Indagatori	CP	44	44	44	44	44



06000705

MINISTERO DELL'INTERNO
Spesa in Oneri Indagabili - Fattore Legittimo e addebiamento al Fabbisogno per programma (art. 2 - c. 4 L. 186/2009)
in Euro

Missione Programma Titolo	2017		2018		2019		Differenziale Variazione che si predisce con la presente legge rispetto alla previsione del bilancio
	Previdenza DLB - NV - presente NV (previsione complessivamente risultante nel bilancio della presente legge)	Differenza Verifica con il bilancio con la presente NV	Previdenza DLB + NV - presente NV (previsione complessivamente risultante nel bilancio della presente legge)	Differenza Verifica con il bilancio con la presente NV	Previdenza DLB - NV - presente NV (previsione complessivamente risultante nel bilancio della presente legge)	Differenza Verifica con il bilancio con la presente NV	
2.3	100.000	100.000	100.000	100.000	100.000	100.000	100.000
Elaborazione, qualificazione e assegnazione delle risorse forniture di altri enti agli enti locali (2.16)	CP	1.779.653,90	1.799.892,00	1.799.892,00	1.799.892,00	1.799.892,00	1.799.892,00
Spese correnti	CP	1.521.204,70	1.550.771,54	1.550.771,54	1.550.771,54	1.550.771,54	1.550.771,54
Fabb. organico	CP	15.706,75	15.524,56	15.524,56	15.524,56	15.524,56	15.524,56
Fabb. Legittimo	CP	912.674,95	900.315,20	900.315,20	900.315,20	900.315,20	900.315,20
Oneri indelegabili	CP	7.609.650,98	7.640.631,69	7.640.631,69	7.640.631,69	7.640.631,69	7.640.631,69
Spese in conto capitale	CP	217.074,37	217.074,37	217.074,37	217.074,37	217.074,37	217.074,37
Fabb. organico	CP	335.144	335.144	335.144	335.144	335.144	335.144
Fabb. Legittimo	CP	200.000,00	200.000,00	200.000,00	200.000,00	200.000,00	200.000,00
Oneri indelegabili	CP	15.736,63	15.736,63	15.736,63	15.736,63	15.736,63	15.736,63
Ambonno presso gli Istituzioni	CP	15.594,62	15.594,62	15.594,62	15.594,62	15.594,62	15.594,62
Oneri indelegabili	CP	15.594,62	15.594,62	15.594,62	15.594,62	15.594,62	15.594,62



060007004

MINISTERO DELL'INTERNO
Spesa in Oneri Indagatori - Fondo Legislativo a adempimento al Fabbricato per programma (art. 2 - c. 4 L. 186/2008);
in Euro

Missione Programma Titolo	2017		2018		2019		Differenziale Variazioni che si prevedono sulla previsione FN	
	Previsioni DLB - NV - presunte NV (previsioni complesivamente mutabili) nel 2017 relativo alla presente legge	Disca Variazioni che si prevedono con la presente NV	Previsioni DLB + NV - presunte NV (previsioni complesivamente mutabili) nel 2018 relativo alla presente legge	Disca Variazioni che si prevedono con la previsione FN	Previsioni DLB - NV - presunte NV (previsioni complesivamente mutabili) nel 2019 relativo alla presente legge	Differenziale Variazioni che si prevedono sulla previsione FN		
3	Oneri pubblica a sicurezza (1)	CP	7.401.376,40€	3.500,00€	7.397.876,40€	16.000.000	4.500,00€	
3.1	Contributi ai cittadini, nonché dell'ordine e della sicurezza pubblica (1.8)	Spese correnti	CP	4.261.809,48€	€	4.261.809,48€	€	€
		Fondo progr.	CP	4.261.809,48€	€	4.261.809,48€	€	€
		Fondo Leg. ord. pub.	CP	€ 0,00	€	€ 0,00	€	€
		Oneri indagatori	CP	€ 0,00	€	€ 0,00	€	€
Spese in conto capitale	CP	3.135.566,92€	€	3.135.566,92€	€	€	€	
	Fondo progr.	CP	3.135.566,92€	€	3.135.566,92€	€	€	
	Fondo Leg. ord. pub.	CP	€ 0,00	€	€ 0,00	€	€	
	Oneri indagatori	CP	€ 0,00	€	€ 0,00	€	€	
3.2	Servizio per il pagamento dell'Arretrati del Contributo per il Fondo del Terzo e del Contributo pubblico (1.3)	Spese correnti	CP	429.207,00€	€	429.207,00€	€	€
		Fondo progr.	CP	429.207,00€	€	429.207,00€	€	€
		Oneri indagatori	CP	€ 0,00	€	€ 0,00	€	€
		Spese in conto capitale	CP	€ 0,00	€	€ 0,00	€	€
Fondo progr.	CP	€ 0,00	€	€ 0,00	€	€		
Oneri indagatori	CP	€ 0,00	€	€ 0,00	€	€		



08/00/000

MINISTERO DELL'INTERNO
Spesa in Oneri Indagatori - Fattore Legittimo a addebiamento al Fabbricato per programma (art. 2 - c. 4 L. 186/2008);
in Euro

Missione Programmi Titolo	2017		2018		2019		Differenziale Variazioni che in predecessi anni la previdenza NV prevedibile NV
	Previdenza LEB - NV - presenza NV - cumulo aumenti mutui NV nel 1° semestre relativo alla presente esercizio	Disca Variazioni che si appartengono con la previdenza NV	Previdenza LEB + NV - presenza NV - presenza NV - cumulo aumenti mutui NV nel 1° semestre relativo alla presente esercizio	Differenziale Variazioni che si appartengono con la previdenza NV	Previdenza LEB - NV - presenza NV - presenza NV - cumulo aumenti mutui NV nel 1° semestre relativo alla presente esercizio	Differenziale Variazioni che in predecessi anni la prevedibile NV	
3.3	Finanziamento e coordinamento Forze di polizia (7.44)	CP	61.306.700	5.570.070	62.273.026	16.000.000	4.500.000
	Spese comuni	CP	53.457.131	54	62.956.486	54	4.500.000
	Fondo rogato	CP	30.684.399	54	30.924.406	54	54
	Fattore Legittimo	CP	147.206	54	1.30.549	54	54
	Oneri indebitati	CP	162.021.330	54	92.668.469	54	54
	Stesse in conto capitale	CP	86.513.370	3.470.000	94.513.370	16.000.000	54
	Fondo rogato	CP	16.403.617	54	13.403.617	54	54
	Fattore Legittimo	CP	70.109.803	3.470.000	80.809.803	16.000.000	54
	Oneri indebitati	CP	54	54	54	54	54
	Rimborso per mutui finanziati	CP	54	54	54	54	54
	Oneri indebitati	CP	54	54	54	54	54



0600700K

MINISTERO DELL'INTERNO
Spesa in Oneri Indagabili - Fattore Legittimo a addebiitamento al Fabbisogno per programma (art. 2 - c. 4 L. 186/2008);
in Euro

Missione Programma Titolo	2017		2018		2019		Differenziale Variazioni che in pregresso con la previsione FN previsione FN
	Previsioni DLB - NV - presenza NV (previsione compensativa mutabili) nel 1° semestre del 2017 (in Euro)	Differenziale Variazioni che in pregresso con la previsione FN previsione FN	Previsioni DLB + NV - presenza NV (previsione compensativa mutabili) nel 1° semestre del 2018 (in Euro)	Differenziale Variazioni che in pregresso con la previsione FN previsione FN	Previsioni DLB + NV - presenza NV (previsione compensativa mutabili) nel 1° semestre del 2019 (in Euro)	Differenziale Variazioni che in pregresso con la previsione FN previsione FN	
4 - Sicurezza civile (8)	CP	1.807.351.496	19.000.000	1.827.351.496	19.000.000	1.847.351.496	10.300.000
4.1 - Oneri inerenti alle attività repressive di polizia civile (8.2)	CP	5.161.312	45	5.172.166	45	5.183.366	45
Spese correnti	CP	5.149.252	45	5.138.485	45	5.129.773	45
Fondo Foglio	CP	1.072.347	45	1.044.041	45	2.207.378	45
Oneri Indagabili	CP	2.146.866	45	2.142.484	45	2.139.306	45
Spese in conto capitale	CP	845.549	45	845.549	45	847.818	45
Fondo Foglio	CP	845.549	45	845.549	45	847.818	45
Oneri Indagabili	CP	45	45	45	45	45	45
4.2 - Previsioni di cui ammonta a successo prefissato (8.3)	CP	1.802.190.184	19.000.000	1.821.190.184	19.000.000	1.840.190.184	10.300.000
Spese correnti	CP	1.807.351.496	19.000.000	1.827.351.496	19.000.000	1.847.351.496	10.300.000
Fondo Foglio	CP	206.230.000	4.000.000	206.415.536	4.000.000	209.230.430	4.000.000
Fattore Legittimo	CP	423.814	45	1.405.036	45	1.478.301	45
Oneri Indagabili	CP	1.562.696.564	4.000.000	1.620.600.177	4.000.000	1.637.236.166	6.000.000
Spese in conto capitale	CP	0	45	64.495.106	45	64.664.419	45
Fondo Foglio	CP	62.745.406	45	62.745.608	45	62.744.410	45
Fattore Legittimo	CP	12.100.000	45	11.700.000	45	1.700.000	45
Oneri Indagabili	CP	45	45	45	45	45	45



06000707

MINISTERO DELL'INTERNO
Spesa in Oneri Indagatori - Fattore Legittimo a adempimento al fabbisogno per programma (art. 2 - c. 4 L. 186/2008);
in Euro

Missione Programma Titolo	2017		2018		2019		Differenziale Variazioni che si prevedono con la presente legge rispetto alla presente legge
	Previdibilità LEB - NP - presenza NP - presenza NP - cumulo di entrambi i risultati nel caso di effetto della presente legge	Differenza Variazioni che si prevedono con la presente legge rispetto alla presente legge	Previdibilità LEB + NP - presenza NP - presenza NP - cumulo di entrambi i risultati nel caso di effetto della presente legge	Differenza Variazioni che si prevedono con la presente legge rispetto alla presente legge	Previdibilità LEB + NP - presenza NP - presenza NP - cumulo di entrambi i risultati nel caso di effetto della presente legge	Differenza Variazioni che si prevedono con la presente legge rispetto alla presente legge	
5 Interrogatori, accertamenti e prestazioni di valore (27)	GP	2.087.852,717	0	1.734.374,371	0	1.734.374,371	0
5.1 Fatti efferati, interventi per lo sviluppo della collaborazione sociale, prestazioni di valore, rapporti con le forze di polizia (27.2)	GP	2.087.852,717	0	1.734.374,371	0	1.734.374,371	0
Spese comuni	GP	3.085.774,174	0	1.730.686,606	0	1.730.686,606	0
Fondo FUGAP	GP	1729.244,896	0	1.480.058,302	0	1.480.058,302	0
Fondo Investigare	GP	71.750,579	0	591.132,815	0	591.132,815	0
Oneri Indagatori	GP	98.675,700	0	98.604,488	0	98.604,488	0
Spese in conto capitale	GP	85.181,486	0	84.191,546	0	84.191,546	0
Fondo Anagen	GP	84.181,546	0	84.181,546	0	84.181,546	0
Oneri Indagatori	GP	0	0	0	0	0	0



08/007008

MINISTERO DELL'INTERNO
Spesa di Oneri Indagatori - Fattore Legittimo a addebiamento al Fabbricato per programma (art. 2 - c. 4 L. 186/2002);
in Euro

Missione Programma Titolo	2017		2018		2019		Differenziale Variazioni che in pregresso con la previsione IV					
	Previdenza DLB - NV - presenza NV (previsione compensativa mutuati) nel caso relativo della presente voce)	Debiti Verificati con la spesatura con la previsione NV	Previdenza DLB + NV - presenza NV (previsione compensativa mutuati) nel caso relativo della presente voce)	Debiti Verificati con la spesatura con la previsione NV	Previdenza DLB + NV - presenza NV (previsione compensativa mutuati) nel caso relativo della presente voce)	Debiti Verificati con la spesatura con la previsione NV						
6.1 Beni ed attrezzature e generati dalle amministrazioni pubbliche (2.1)	CP	172.301.833	CP	172.301.833	CP	172.301.833	CP	172.301.833	CP	172.301.833	CP	172.301.833
6.1 Indirizzi pubblici (2.2)	CP	27.958.772	CP	27.666.966	CP	27.666.966	CP	27.666.966	CP	27.666.966	CP	27.666.966
Spese correnti	CP	27.958.096	CP	27.615.658	CP	27.615.658	CP	27.615.658	CP	27.615.658	CP	27.615.658
Fabb. organo	CP	869.242	CP	869.456	CP	869.456	CP	869.456	CP	869.456	CP	869.456
Oneri indagatori	CP	21.988.854	CP	26.631.402	CP	26.631.402	CP	26.631.402	CP	26.631.402	CP	26.631.402
Spese in conto capitale	CP	90.734	CP	90.734	CP	90.734	CP	90.734	CP	90.734	CP	90.734
Fabb. organo	CP	90.734	CP	90.734	CP	90.734	CP	90.734	CP	90.734	CP	90.734
6.2 Servizi e affari generali per le amministrazioni di competenza (2.2)	CP	148.422.801	CP	148.278.004	CP	148.278.004	CP	148.278.004	CP	148.278.004	CP	148.278.004
Spese correnti	CP	146.122.348	CP	141.975.682	CP	141.975.682	CP	141.975.682	CP	141.975.682	CP	141.975.682
Fabb. organo	CP	82.062.306	CP	322.463.376	CP	322.463.376	CP	322.463.376	CP	322.463.376	CP	322.463.376
Fabb. impianti	CP	13.146.487	CP	12.801.421	CP	12.801.421	CP	12.801.421	CP	12.801.421	CP	12.801.421
Oneri indagatori	CP	78.073.796	CP	76.606.685	CP	76.606.685	CP	76.606.685	CP	76.606.685	CP	76.606.685
Spese in conto capitale	CP	2.090.313	CP	2.090.312	CP	2.090.312	CP	2.090.312	CP	2.090.312	CP	2.090.312
Fabb. organo	CP	2.090.312	CP	2.090.312	CP	2.090.312	CP	2.090.312	CP	2.090.312	CP	2.090.312
Oneri indagatori	CP	45	CP	45	CP	45	CP	45	CP	45	CP	45
Totale Amministrazioni CP di cui Fabbricati CP	CP	21.049.546.862	CP	20.680.616.214	CP	20.680.616.214	CP	20.680.616.214	CP	20.680.616.214	CP	20.680.616.214
di cui Fabbricati CP	CP	2.442.286.794	CP	3.087.678.155	CP	3.087.678.155	CP	3.087.678.155	CP	3.087.678.155	CP	3.087.678.155
di cui Fabbricati CP	CP	1.204.899.021	CP	1.200.924.191	CP	1.200.924.191	CP	1.200.924.191	CP	1.200.924.191	CP	1.200.924.191
di cui Fabbricati CP	CP	14.071.901.062	CP	14.071.613.286	CP	14.071.613.286	CP	14.071.613.286	CP	14.071.613.286	CP	14.071.613.286



ELENCHI

MINISTERO DELL'INTERNO



RICERCA:

SECONDO DEL

ANNO DI VOCE 2 CAP. 191. DELL'AVV. 1517 14.04.1984. NELLE TABELLE DELLA PRESSIONE CANTONALE AL CO. SPENDIMENTO 1981. ESSE. CANTONALE CON IL FONDO A MODIFICAZIONE LEGGE 1972/79. 4.10.11

MINISTERO DELL'INTERNO

- 2** Gruppo pubblico e sicurezza (7)
- 2.1** Contrasto al crimine, tutela dell'ordine e della sicurezza pubblica (7.9)
 - 2114, 2134, 2144, 2154, 2164, 2175, 2186, 2191, 2193, 2197,
 - 2214, 2237, 2221, 2236, 2281, 2287, 2297, 2303, 2403, 2411,
 - 2411, 2421, 2422
- 2.2** Servizio permanente dell'Arma dei Carabinieri per la tutela dell'ordine e la sicurezza pubblica (7.9)
 - 2512, 2522, 2532, 2542, 2552, 2561, 2563, 2564, 2565, 2567,
 - 2572
- 2.3** Pianificazione e coordinamento Forze di polizia (7.10)
 - 2614, 2624, 2634, 2644, 2654, 2664, 2674, 2684, 2694, 2698,
 - 2704, 2714, 2724, 2734, 2744, 2754, 2764, 2774, 2784,
 - 2812



TABELLA N. 9

MINISTERO DELL'AMBIENTE E DELLA TUTELA DEL TERRITORIO E DEL MARE



MINISTERO DELL'AMBIENTE E DELLA TUTELA DEL TERRITORIO E DEL MARE

(in Euro)

Unità di Voce	Descrizione	Decreto di Legge di Bilancio Sezione II (per procedure di variazione)	Stato di Liquidazione di Bilancio (Sezione I) (per procedure di variazione)	Decreto di Legge di Bilancio (Sezione II) (per procedure di variazione)	Sezione II (Liquidazione di Bilancio)	Sezione II (Previsioni risultanti dalla previsione extra)	Sezione I (Variazioni da si propagano)	Sezione (Previsioni risultanti dalla previsione extra)	Sezione (Previsioni risultanti dalla previsione extra)	09-60691	
1	1.1	1.1.1	1.1.1.1	CP 2017	583.770.209	583.770.209	583.770.209	583.770.209	583.770.209	583.770.209	
				CS	543.831.329	543.831.329	543.831.329	543.831.329	543.831.329	543.831.329	543.831.329
				CP 2018	591.890.818	591.890.818	591.890.818	591.890.818	591.890.818	591.890.818	591.890.818
				CS	551.797.852	551.797.852	551.797.852	551.797.852	551.797.852	551.797.852	551.797.852
				CP 2019	545.370.236	545.370.236	545.370.236	545.370.236	545.370.236	545.370.236	545.370.236
				CS	515.370.236	515.370.236	515.370.236	515.370.236	515.370.236	515.370.236	515.370.236
				CP 2017	7.488.825	7.488.825	7.488.825	7.488.825	7.488.825	7.488.825	7.488.825
				CS	14.626.561	14.626.561	14.626.561	14.626.561	14.626.561	14.626.561	14.626.561
				CP 2018	18.000.588	18.000.588	18.000.588	18.000.588	18.000.588	18.000.588	18.000.588
				CS	14.095.623	14.095.623	14.095.623	14.095.623	14.095.623	14.095.623	14.095.623
1.2	1.2	1.2.1	1.2.1.1	CP 2017	14.748.712	14.748.712	14.748.712	14.748.712	14.748.712	14.748.712	14.748.712
				CS	14.748.712	14.748.712	14.748.712	14.748.712	14.748.712	14.748.712	14.748.712
				CP 2018	64.102.380	64.102.380	64.102.380	64.102.380	64.102.380	64.102.380	64.102.380
				CS	38.060.030	38.060.030	38.060.030	38.060.030	38.060.030	38.060.030	38.060.030
				CP 2019	77.005.000	77.005.000	77.005.000	77.005.000	77.005.000	77.005.000	77.005.000
				CS	38.037.162	38.037.162	38.037.162	38.037.162	38.037.162	38.037.162	38.037.162
				CP 2017	19.345.483	19.345.483	19.345.483	19.345.483	19.345.483	19.345.483	19.345.483
				CS	19.345.483	19.345.483	19.345.483	19.345.483	19.345.483	19.345.483	19.345.483
				CP 2018	19.848.042	19.848.042	19.848.042	19.848.042	19.848.042	19.848.042	19.848.042
				CS	19.848.042	19.848.042	19.848.042	19.848.042	19.848.042	19.848.042	19.848.042
1.3	1.3	1.3.1	1.3.1.1	CP 2017	2.096.438	2.096.438	2.096.438	2.096.438	2.096.438	2.096.438	2.096.438
				CS	19.345.483	19.345.483	19.345.483	19.345.483	19.345.483	19.345.483	19.345.483
				CP 2018	19.848.042	19.848.042	19.848.042	19.848.042	19.848.042	19.848.042	19.848.042
				CS	19.848.042	19.848.042	19.848.042	19.848.042	19.848.042	19.848.042	19.848.042
				CP 2019	19.848.042	19.848.042	19.848.042	19.848.042	19.848.042	19.848.042	19.848.042
				CS	19.848.042	19.848.042	19.848.042	19.848.042	19.848.042	19.848.042	19.848.042
				CP 2017	19.848.042	19.848.042	19.848.042	19.848.042	19.848.042	19.848.042	19.848.042
				CS	19.848.042	19.848.042	19.848.042	19.848.042	19.848.042	19.848.042	19.848.042
				CP 2018	19.848.042	19.848.042	19.848.042	19.848.042	19.848.042	19.848.042	19.848.042
				CS	19.848.042	19.848.042	19.848.042	19.848.042	19.848.042	19.848.042	19.848.042



MINISTERO DELL'AMBIENTE E DELLA TUTELA DEL TERRITORIO E DEL MARE

(in Euro)

Unità di Voce	Voce di Prognostica	Decreto di Legge di Bilancio Sezione II (previdenza) art. 1 - Sez. B) (previdenza)	Stato di Bilancio (Legge di Bilancio) Sezione I (previdenza) art. 1 - Sez. B) (previdenza)	Sezione II (previdenza) art. 1 - Sez. B) (previdenza)	Sezione I (previdenza) art. 1 - Sez. B) (previdenza)	Sezione II (previdenza) art. 1 - Sez. B) (previdenza)	Sezione I (previdenza) art. 1 - Sez. B) (previdenza)	Sezione II (previdenza) art. 1 - Sez. B) (previdenza)	Sezione III (previdenza) art. 1 - Sez. B) (previdenza)	Sezione IV (previdenza) art. 1 - Sez. B) (previdenza)
1.1	Gestione generale in bilancio e contabile (18.1)	CP 2011	1.800.515	1.800.515	1.800.515	1.800.515	1.800.515	1.800.515	1.800.515	1.800.515
		CP 2012	16.431.030	16.431.030	16.431.030	16.431.030	16.431.030	16.431.030	16.431.030	16.431.030
		CP 2013	15.464.197	15.464.197	15.464.197	15.464.197	15.464.197	15.464.197	15.464.197	15.464.197
		CP 2014	15.204.132	15.204.132	15.204.132	15.204.132	15.204.132	15.204.132	15.204.132	15.204.132
		CP 2015	15.204.132	15.204.132	15.204.132	15.204.132	15.204.132	15.204.132	15.204.132	15.204.132
		CP 2016	15.204.132	15.204.132	15.204.132	15.204.132	15.204.132	15.204.132	15.204.132	15.204.132
		CP 2017	15.204.132	15.204.132	15.204.132	15.204.132	15.204.132	15.204.132	15.204.132	15.204.132
		CP 2018	15.204.132	15.204.132	15.204.132	15.204.132	15.204.132	15.204.132	15.204.132	15.204.132
		CP 2019	15.204.132	15.204.132	15.204.132	15.204.132	15.204.132	15.204.132	15.204.132	15.204.132
		CP 2020	15.204.132	15.204.132	15.204.132	15.204.132	15.204.132	15.204.132	15.204.132	15.204.132
1.2	Gestione della ricerca scientifica, tecnica ed applicativa (18.2)	CP 2011	301.051.752	301.051.752	301.051.752	301.051.752	301.051.752	301.051.752	301.051.752	301.051.752
		CP 2012	241.667.038	241.667.038	241.667.038	241.667.038	241.667.038	241.667.038	241.667.038	241.667.038
		CP 2013	304.534.282	304.534.282	304.534.282	304.534.282	304.534.282	304.534.282	304.534.282	304.534.282
		CP 2014	292.294.000	292.294.000	292.294.000	292.294.000	292.294.000	292.294.000	292.294.000	292.294.000
		CP 2015	310.000.000	310.000.000	310.000.000	310.000.000	310.000.000	310.000.000	310.000.000	310.000.000
		CP 2016	361.392.370	361.392.370	361.392.370	361.392.370	361.392.370	361.392.370	361.392.370	361.392.370
		CP 2017	381.392.370	381.392.370	381.392.370	381.392.370	381.392.370	381.392.370	381.392.370	381.392.370
		CP 2018	381.392.370	381.392.370	381.392.370	381.392.370	381.392.370	381.392.370	381.392.370	381.392.370
		CP 2019	381.392.370	381.392.370	381.392.370	381.392.370	381.392.370	381.392.370	381.392.370	381.392.370
		CP 2020	381.392.370	381.392.370	381.392.370	381.392.370	381.392.370	381.392.370	381.392.370	381.392.370
1.3	Attività e servizi di ricerca scientifica e applicativa (18.3)	CP 2011	30.000.000	30.000.000	30.000.000	30.000.000	30.000.000	30.000.000	30.000.000	30.000.000
		CP 2012	162.231.822	162.231.822	162.231.822	162.231.822	162.231.822	162.231.822	162.231.822	162.231.822
		CP 2013	151.198.011	151.198.011	151.198.011	151.198.011	151.198.011	151.198.011	151.198.011	151.198.011
		CP 2014	146.194.627	146.194.627	146.194.627	146.194.627	146.194.627	146.194.627	146.194.627	146.194.627
		CP 2015	146.194.627	146.194.627	146.194.627	146.194.627	146.194.627	146.194.627	146.194.627	146.194.627
		CP 2016	146.194.627	146.194.627	146.194.627	146.194.627	146.194.627	146.194.627	146.194.627	146.194.627
		CP 2017	146.194.627	146.194.627	146.194.627	146.194.627	146.194.627	146.194.627	146.194.627	146.194.627
		CP 2018	146.194.627	146.194.627	146.194.627	146.194.627	146.194.627	146.194.627	146.194.627	146.194.627
		CP 2019	146.194.627	146.194.627	146.194.627	146.194.627	146.194.627	146.194.627	146.194.627	146.194.627
		CP 2020	146.194.627	146.194.627	146.194.627	146.194.627	146.194.627	146.194.627	146.194.627	146.194.627
1.4	Previdenza e gestione del personale (18.4)	CP 2011	4.263.262	4.263.262	4.263.262	4.263.262	4.263.262	4.263.262	4.263.262	4.263.262
		CP 2012	82.237.150	82.237.150	82.237.150	82.237.150	82.237.150	82.237.150	82.237.150	82.237.150
		CP 2013	89.474.505	89.474.505	89.474.505	89.474.505	89.474.505	89.474.505	89.474.505	89.474.505
		CP 2014	82.204.517	82.204.517	82.204.517	82.204.517	82.204.517	82.204.517	82.204.517	82.204.517
		CP 2015	82.204.517	82.204.517	82.204.517	82.204.517	82.204.517	82.204.517	82.204.517	82.204.517
		CP 2016	82.204.517	82.204.517	82.204.517	82.204.517	82.204.517	82.204.517	82.204.517	82.204.517
		CP 2017	82.204.517	82.204.517	82.204.517	82.204.517	82.204.517	82.204.517	82.204.517	82.204.517
		CP 2018	82.204.517	82.204.517	82.204.517	82.204.517	82.204.517	82.204.517	82.204.517	82.204.517
		CP 2019	82.204.517	82.204.517	82.204.517	82.204.517	82.204.517	82.204.517	82.204.517	82.204.517
		CP 2020	82.204.517	82.204.517	82.204.517	82.204.517	82.204.517	82.204.517	82.204.517	82.204.517



MINISTERO DELL'AMBIENTE E DELLA TUTELA DEL TERRITORIO E DEL MARE

(in Euro)

Unità di Voce	Voce di Voce	Comparto	Decreto di Legge di Bilancio Sezione II (per previsioni) art. 10 del D.L. n. 178 del 2011	Stato di Bilancio di Bilancio (Legge di Bilancio) Sezione II (per previsioni) art. 10 del D.L. n. 178 del 2011	Decreto di Legge di Bilancio (Legge di Bilancio) Sezione II (per previsioni) art. 10 del D.L. n. 178 del 2011	Stato di Bilancio di Bilancio (Legge di Bilancio) Sezione II (per previsioni) art. 10 del D.L. n. 178 del 2011	Stato di Bilancio di Bilancio (Legge di Bilancio) Sezione II (per previsioni) art. 10 del D.L. n. 178 del 2011	Stato di Bilancio di Bilancio (Legge di Bilancio) Sezione II (per previsioni) art. 10 del D.L. n. 178 del 2011	Stato di Bilancio di Bilancio (Legge di Bilancio) Sezione II (per previsioni) art. 10 del D.L. n. 178 del 2011	Stato di Bilancio di Bilancio (Legge di Bilancio) Sezione II (per previsioni) art. 10 del D.L. n. 178 del 2011	Stato di Bilancio di Bilancio (Legge di Bilancio) Sezione II (per previsioni) art. 10 del D.L. n. 178 del 2011	
1.1	Progettazioni e interventi per il sviluppo dell'attività di ricerca, sviluppo, gestione, manutenzione ed ampliamento delle attività (17,1%)	RS	104.427.797	104.427.797	104.427.797	104.427.797	104.427.797	104.427.797	104.427.797	104.427.797	104.427.797	
		CP	9.811.462	9.811.462	9.811.462	9.811.462	9.811.462	9.811.462	9.811.462	9.811.462	9.811.462	
		CS	91.372.844	91.372.844	91.372.844	91.372.844	91.372.844	91.372.844	91.372.844	91.372.844	91.372.844	
		CP	8.440.766	8.440.766	8.440.766	8.440.766	8.440.766	8.440.766	8.440.766	8.440.766	8.440.766	
		CS	40.446.399	40.446.399	40.446.399	40.446.399	40.446.399	40.446.399	40.446.399	40.446.399	40.446.399	
		CP	8.349.632	8.349.632	8.349.632	8.349.632	8.349.632	8.349.632	8.349.632	8.349.632	8.349.632	
		CS	8.399.632	8.399.632	8.399.632	8.399.632	8.399.632	8.399.632	8.399.632	8.399.632	8.399.632	
		RS
		CP	80.794.872	80.794.872	80.794.872	80.794.872	80.794.872	80.794.872	80.794.872	80.794.872	80.794.872	80.794.872
		CS	80.794.872	80.794.872	80.794.872	80.794.872	80.794.872	80.794.872	80.794.872	80.794.872	80.794.872	80.794.872
2.1	Attività in materia ambientale (17,3)	RS	
		CP	80.794.872	80.794.872	80.794.872	80.794.872	80.794.872	80.794.872	80.794.872	80.794.872	80.794.872	
		CS	80.794.872	80.794.872	80.794.872	80.794.872	80.794.872	80.794.872	80.794.872	80.794.872	80.794.872	
		CP	80.265.395	80.265.395	80.265.395	80.265.395	80.265.395	80.265.395	80.265.395	80.265.395	80.265.395	
		CS	80.265.395	80.265.395	80.265.395	80.265.395	80.265.395	80.265.395	80.265.395	80.265.395	80.265.395	
		CP	80.097.503	80.097.503	80.097.503	80.097.503	80.097.503	80.097.503	80.097.503	80.097.503	80.097.503	
		CS	80.097.503	80.097.503	80.097.503	80.097.503	80.097.503	80.097.503	80.097.503	80.097.503	80.097.503	
		RS
		CP	80.794.872	80.794.872	80.794.872	80.794.872	80.794.872	80.794.872	80.794.872	80.794.872	80.794.872	80.794.872
		CS	80.794.872	80.794.872	80.794.872	80.794.872	80.794.872	80.794.872	80.794.872	80.794.872	80.794.872	



MINISTERO DELL'AMBIENTE E DELLA TUTELA DEL TERRITORIO E DEL MARE

(in Euro)

Unità di Voce	Voce/voce	Comparto	Decreto di Legge di Bilancio Sezione II (per procedure) e/o di variazione (per procedure)	Stato al 31 dicembre 2017	Decreto di Legge di Bilancio (Legge 173 del 17.03.2017) Sez. I - Sez. II (per procedure) e/o variazione	Sezione II (Variazioni che si propongono)	Sezione II (Previsioni risultanti dopo la previsione extra)	Sezione I (Variazioni che si propongono)	Sezione I (Previsioni risultanti dopo la previsione extra)	Sezione I (Previsioni risultanti dopo la previsione extra)	Sezione II (Previsioni risultanti dopo la previsione extra)	Sezione II (Previsioni risultanti dopo la previsione extra)	
3.1	3.1	Servizi (attività) generali e generali delle amministrazioni pubbliche (37)	RS	1.841.057	1.841.057	1.841.057	1.841.057	1.841.057	1.841.057	1.841.057	1.841.057	1.841.057	
			CP 2017	23.647.564	23.647.564	23.647.564	23.647.564	23.647.564	23.647.564	23.647.564	23.647.564	23.647.564	23.647.564
			CS	24.780.740	24.780.740	24.780.740	24.780.740	24.780.740	24.780.740	24.780.740	24.780.740	24.780.740	24.780.740
			CP 2018	23.304.949	23.304.949	23.304.949	23.304.949	23.304.949	23.304.949	23.304.949	23.304.949	23.304.949	23.304.949
			CS	23.490.745	23.490.745	23.490.745	23.490.745	23.490.745	23.490.745	23.490.745	23.490.745	23.490.745	23.490.745
			CP 2019	23.343.624	23.343.624	23.343.624	23.343.624	23.343.624	23.343.624	23.343.624	23.343.624	23.343.624	23.343.624
			CS	23.349.624	23.349.624	23.349.624	23.349.624	23.349.624	23.349.624	23.349.624	23.349.624	23.349.624	23.349.624
			RS	236.547	236.547	236.547	236.547	236.547	236.547	236.547	236.547	236.547	236.547
			CP 2017	8.625.680	8.625.680	8.625.680	8.625.680	8.625.680	8.625.680	8.625.680	8.625.680	8.625.680	8.625.680
			CS	8.000.114	8.000.114	8.000.114	8.000.114	8.000.114	8.000.114	8.000.114	8.000.114	8.000.114	8.000.114
3.2	3.2	Servizi (attività) generali per le amministrazioni di competenza (32.3)	RS	8.784.086	8.784.086	8.784.086	8.784.086	8.784.086	8.784.086	8.784.086	8.784.086	8.784.086	8.784.086
			CP 2017	8.784.086	8.784.086	8.784.086	8.784.086	8.784.086	8.784.086	8.784.086	8.784.086	8.784.086	8.784.086
			CS	8.784.086	8.784.086	8.784.086	8.784.086	8.784.086	8.784.086	8.784.086	8.784.086	8.784.086	8.784.086
			CP 2018	1.004.460	1.004.460	1.004.460	1.004.460	1.004.460	1.004.460	1.004.460	1.004.460	1.004.460	1.004.460
			CS	14.821.975	14.821.975	14.821.975	14.821.975	14.821.975	14.821.975	14.821.975	14.821.975	14.821.975	14.821.975
			CP 2019	15.894.026	15.894.026	15.894.026	15.894.026	15.894.026	15.894.026	15.894.026	15.894.026	15.894.026	15.894.026
			CS	14.345.832	14.345.832	14.345.832	14.345.832	14.345.832	14.345.832	14.345.832	14.345.832	14.345.832	14.345.832
			CP 2018	14.884.819	14.884.819	14.884.819	14.884.819	14.884.819	14.884.819	14.884.819	14.884.819	14.884.819	14.884.819
			CS	14.546.716	14.546.716	14.546.716	14.546.716	14.546.716	14.546.716	14.546.716	14.546.716	14.546.716	14.546.716
			CP 2019	14.558.716	14.558.716	14.558.716	14.558.716	14.558.716	14.558.716	14.558.716	14.558.716	14.558.716	14.558.716



RIEPILOGO

MINISTERO DELL'AMBIENTE E DELLA TUTELA DEL TERRITORIO E DEL MARE



MINISTERO DELL'AMBIENTE E DELLA TUTELA DEL TERRITORIO E DEL MARE
BILANCIO PER AZIONE

Ministero di competenza Azioni TITOLO	in Euro									Cassa di risparmio		
	Dovuto a legge di bilancio di bilancio di bilancio di bilancio di bilancio di bilancio di bilancio di bilancio di bilancio di bilancio	Effetti finanziari di bilancio di bilancio di bilancio di bilancio di bilancio di bilancio di bilancio di bilancio di bilancio di bilancio	Dovuto a legge di bilancio di bilancio di bilancio di bilancio di bilancio di bilancio di bilancio di bilancio di bilancio di bilancio	Sezioni II variazioni della propensione	Sezioni I Principali risultati della propensione	Sezioni I Variazioni della propensione	Sezioni I Principali risultati della propensione	Sezioni I Principali risultati della propensione	Sezioni I Principali risultati della propensione		Sezioni I Principali risultati della propensione	
4. Sviluppo sostenibile e qualità dell'ambiente e dell'energia (18)	RS 2017	463.770.704	463.770.704	463.770.704	463.770.704	463.770.704	463.770.704	463.770.704	463.770.704	463.770.704	463.770.704	463.770.704
	CP 2017	543.831.328	543.831.328	543.831.328	543.831.328	543.831.328	543.831.328	543.831.328	543.831.328	543.831.328	543.831.328	543.831.328
	CS 2017	828.528.581	828.528.581	828.528.581	828.528.581	828.528.581	828.528.581	828.528.581	828.528.581	828.528.581	828.528.581	828.528.581
	CP 2018	591.940.918	591.940.918	591.940.918	591.940.918	591.940.918	591.940.918	591.940.918	591.940.918	591.940.918	591.940.918	591.940.918
	CS 2018	661.797.862	661.797.862	661.797.862	661.797.862	661.797.862	661.797.862	661.797.862	661.797.862	661.797.862	661.797.862	661.797.862
	CP 2019	548.370.236	548.370.236	548.370.236	548.370.236	548.370.236	548.370.236	548.370.236	548.370.236	548.370.236	548.370.236	548.370.236
3. F. Infrastrutture e comunicazioni elettroniche (18,3)	RS 2017	7.488.828	7.488.828	7.488.828	7.488.828	7.488.828	7.488.828	7.488.828	7.488.828	7.488.828	7.488.828	7.488.828
	CP 2017	14.626.547	14.626.547	14.626.547	14.626.547	14.626.547	14.626.547	14.626.547	14.626.547	14.626.547	14.626.547	14.626.547
	CS 2017	18.000.368	18.000.368	18.000.368	18.000.368	18.000.368	18.000.368	18.000.368	18.000.368	18.000.368	18.000.368	18.000.368
	CP 2018	14.695.633	14.695.633	14.695.633	14.695.633	14.695.633	14.695.633	14.695.633	14.695.633	14.695.633	14.695.633	14.695.633
	CS 2018	14.695.633	14.695.633	14.695.633	14.695.633	14.695.633	14.695.633	14.695.633	14.695.633	14.695.633	14.695.633	14.695.633
	CP 2019	14.748.712	14.748.712	14.748.712	14.748.712	14.748.712	14.748.712	14.748.712	14.748.712	14.748.712	14.748.712	14.748.712
Spese di personale per il programma	RS 2017	2.046.709	2.046.709	2.046.709	2.046.709	2.046.709	2.046.709	2.046.709	2.046.709	2.046.709	2.046.709	2.046.709
	CP 2017	2.046.709	2.046.709	2.046.709	2.046.709	2.046.709	2.046.709	2.046.709	2.046.709	2.046.709	2.046.709	2.046.709
	CS 2017	2.046.709	2.046.709	2.046.709	2.046.709	2.046.709	2.046.709	2.046.709	2.046.709	2.046.709	2.046.709	2.046.709
	CP 2018	2.046.264	2.046.264	2.046.264	2.046.264	2.046.264	2.046.264	2.046.264	2.046.264	2.046.264	2.046.264	2.046.264
	CS 2018	2.046.264	2.046.264	2.046.264	2.046.264	2.046.264	2.046.264	2.046.264	2.046.264	2.046.264	2.046.264	2.046.264
	CP 2019	2.023.120	2.023.120	2.023.120	2.023.120	2.023.120	2.023.120	2.023.120	2.023.120	2.023.120	2.023.120	2.023.120
Spese correnti	RS 2017	2.046.709	2.046.709	2.046.709	2.046.709	2.046.709	2.046.709	2.046.709	2.046.709	2.046.709	2.046.709	2.046.709
	CP 2017	2.046.709	2.046.709	2.046.709	2.046.709	2.046.709	2.046.709	2.046.709	2.046.709	2.046.709	2.046.709	2.046.709
	CS 2017	2.046.709	2.046.709	2.046.709	2.046.709	2.046.709	2.046.709	2.046.709	2.046.709	2.046.709	2.046.709	2.046.709
	CP 2018	2.046.264	2.046.264	2.046.264	2.046.264	2.046.264	2.046.264	2.046.264	2.046.264	2.046.264	2.046.264	2.046.264
	CS 2018	2.046.264	2.046.264	2.046.264	2.046.264	2.046.264	2.046.264	2.046.264	2.046.264	2.046.264	2.046.264	2.046.264
	CP 2019	2.023.120	2.023.120	2.023.120	2.023.120	2.023.120	2.023.120	2.023.120	2.023.120	2.023.120	2.023.120	2.023.120



**MINISTERO DELL'AMBIENTE E DELLA TUTELA DEL TERRITORIO E DEL MARE
BILANCIO PER AZIONI**

Maturità d'imposta Azioni Ticlo	in Euro								
	Dividendo Legge di Bilancio 2017 o precedenti note di spiegazione	Effetti finanziari di Bilancio 2017 o precedenti note di spiegazione	Diagnostici di Bilancio Integrato (Sec I - Sec II) o precedenti note di spiegazione	Sezioni II variazioni con la proporzione	Sezioni I Primitivi realizzati dopo la preposizione	Sezioni I Variazioni con la proporzione	Sezioni I Primitivi realizzati dopo la preposizione	Sezioni I Primitivi realizzati dopo la preposizione	Sezioni I Primitivi realizzati dopo la preposizione
	7.746.847	7.746.847	7.746.847	<<	7.746.847	7.746.847	7.746.847	7.746.847	7.746.847
	11.484.708	11.484.708	11.484.708	<<	11.484.708	11.484.708	11.484.708	11.484.708	11.484.708
	14.625.058	14.625.058	14.625.058	<<	14.625.058	14.625.058	14.625.058	14.625.058	14.625.058
	11.816.102	11.816.102	11.816.102	<<	11.816.102	11.816.102	11.816.102	11.816.102	11.816.102
	11.816.102	11.816.102	11.816.102	<<	11.816.102	11.816.102	11.816.102	11.816.102	11.816.102
	11.849.255	11.849.255	11.849.255	<<	11.849.255	11.849.255	11.849.255	11.849.255	11.849.255
	11.849.255	11.849.255	11.849.255	<<	11.849.255	11.849.255	11.849.255	11.849.255	11.849.255
	6.675.646	6.675.646	6.675.646	<<	6.675.646	6.675.646	6.675.646	6.675.646	6.675.646
	10.912.636	10.912.636	10.912.636	<<	10.912.636	10.912.636	10.912.636	10.912.636	10.912.636
	19.482.048	19.482.048	19.482.048	<<	19.482.048	19.482.048	19.482.048	19.482.048	19.482.048
	11.019.911	11.019.911	11.019.911	<<	11.019.911	11.019.911	11.019.911	11.019.911	11.019.911
	11.019.911	11.019.911	11.019.911	<<	11.019.911	11.019.911	11.019.911	11.019.911	11.019.911
	11.053.064	11.053.064	11.053.064	<<	11.053.064	11.053.064	11.053.064	11.053.064	11.053.064
	11.053.064	11.053.064	11.053.064	<<	11.053.064	11.053.064	11.053.064	11.053.064	11.053.064
	570.043	570.043	570.043	<<	570.043	570.043	570.043	570.043	570.043
	572.072	572.072	572.072	<<	572.072	572.072	572.072	572.072	572.072
	1.142.115	1.142.115	1.142.115	<<	1.142.115	1.142.115	1.142.115	1.142.115	1.142.115
	586.181	586.181	586.181	<<	586.181	586.181	586.181	586.181	586.181
	586.181	586.181	586.181	<<	586.181	586.181	586.181	586.181	586.181
	586.181	586.181	586.181	<<	586.181	586.181	586.181	586.181	586.181
	586.181	586.181	586.181	<<	586.181	586.181	586.181	586.181	586.181
	242.559	242.559	242.559	<<	242.559	242.559	242.559	242.559	242.559
	475.064	475.064	475.064	<<	475.064	475.064	475.064	475.064	475.064
	700.541	700.541	700.541	<<	700.541	700.541	700.541	700.541	700.541
	471.247	471.247	471.247	<<	471.247	471.247	471.247	471.247	471.247
	471.247	471.247	471.247	<<	471.247	471.247	471.247	471.247	471.247
	476.337	476.337	476.337	<<	476.337	476.337	476.337	476.337	476.337
	476.337	476.337	476.337	<<	476.337	476.337	476.337	476.337	476.337



MINISTERO DELL'AMBIENTE E DELLA TUTELA DEL TERRITORIO E DEL MAR
BILANCIO PER AZIONE

Ministero di competenza Azioni Titolo	Dati di legge		Efficacia finanziaria di bilancio Sezione I per precedenti bilanci di previsione	Diagnostici di legge di bilancio Integrato (Sec. II - Sez. II) per precedenti bilanci di previsione	Sezione II variazioni di bilancio proporzionale	Sezione I Prestazioni realizzate dopo previdenza	Sezione I Variazioni di bilancio proporzionale	Sezione I Prestazioni realizzate dopo previdenza	Sezione I Prestazioni realizzate dopo previdenza	Bilancio attuato (Sec. I - Sez. II) Previsione attuata dopo la presentazione del bilancio
	Art. 10, c. 1, lett. a)	Art. 10, c. 1, lett. b)								
Spese correnti	RS	244.967	244.967	244.967	244.967	244.967	244.967	244.967	244.967	244.967
	CP 2017	474.286	474.286	474.286	474.286	474.286	474.286	474.286	474.286	474.286
	CS	707.743	707.743	707.743	707.743	707.743	707.743	707.743	707.743	707.743
	CP 2018	470.449	470.449	470.449	470.449	470.449	470.449	470.449	470.449	470.449
	CS	470.449	470.449	470.449	470.449	470.449	470.449	470.449	470.449	470.449
	CP 2019	475.539	475.539	475.539	475.539	475.539	475.539	475.539	475.539	475.539
CS	475.539	475.539	475.539	475.539	475.539	475.539	475.539	475.539	475.539	475.539
Spese in conto capitale	RS	461	461	461	461	461	461	461	461	461
	CP 2017	799	799	799	799	799	799	799	799	799
	CS	799	799	799	799	799	799	799	799	799
	CP 2018	799	799	799	799	799	799	799	799	799
	CS	799	799	799	799	799	799	799	799	799
	CP 2019	799	799	799	799	799	799	799	799	799
CS	799	799	799	799	799	799	799	799	799	799
ALTRIE RICESSIONI PER AZIONE	RS	0	0	0	0	0	0	0	0	0
	CP 2017	0	0	0	0	0	0	0	0	0
	CS	0	0	0	0	0	0	0	0	0
	CP 2018	0	0	0	0	0	0	0	0	0
	CS	0	0	0	0	0	0	0	0	0
	CP 2019	0	0	0	0	0	0	0	0	0
CS	0	0	0	0	0	0	0	0	0	0
Spese correnti	RS	0	0	0	0	0	0	0	0	0
	CP 2017	0	0	0	0	0	0	0	0	0
	CS	0	0	0	0	0	0	0	0	0
	CP 2018	0	0	0	0	0	0	0	0	0
	CS	0	0	0	0	0	0	0	0	0
	CP 2019	0	0	0	0	0	0	0	0	0
CS	0	0	0	0	0	0	0	0	0	0



MINISTERO DELL'AMBIENTE E DELLA TUTELA DEL TERRITORIO E DEL MAR
BILANCIO PER AZIONI

Misure di governo Azioni Titolo	in Euro												
	Previsione di bilancio di legge	Atto di legge di bilancio di legge	Atto di legge di legge	Atto di legge di legge	Atto di legge di legge	Atto di legge di legge	Atto di legge di legge	Atto di legge di legge	Atto di legge di legge	Atto di legge di legge	Atto di legge di legge	Atto di legge di legge	Atto di legge di legge
3.2 Sviluppo sostenibile, rapporti e attività infrastrutturali (17.2)	RS	2017	64.700.461	64.700.461	64.700.461	64.700.461	64.700.461	64.700.461	64.700.461	64.700.461	64.700.461	64.700.461	64.700.461
	CP	2017	76.040.030	76.040.030	76.040.030	76.040.030	76.040.030	76.040.030	76.040.030	76.040.030	76.040.030	76.040.030	76.040.030
	CS	2017	11.339.569	11.339.569	11.339.569	11.339.569	11.339.569	11.339.569	11.339.569	11.339.569	11.339.569	11.339.569	11.339.569
	RS	2018	76.007.162	76.007.162	76.007.162	76.007.162	76.007.162	76.007.162	76.007.162	76.007.162	76.007.162	76.007.162	76.007.162
	CP	2018	86.007.162	86.007.162	86.007.162	86.007.162	86.007.162	86.007.162	86.007.162	86.007.162	86.007.162	86.007.162	86.007.162
	CS	2018	10.000.000	10.000.000	10.000.000	10.000.000	10.000.000	10.000.000	10.000.000	10.000.000	10.000.000	10.000.000	10.000.000
	RS	2019	76.333.318	76.333.318	76.333.318	76.333.318	76.333.318	76.333.318	76.333.318	76.333.318	76.333.318	76.333.318	76.333.318
	CP	2019	86.333.318	86.333.318	86.333.318	86.333.318	86.333.318	86.333.318	86.333.318	86.333.318	86.333.318	86.333.318	86.333.318
	CS	2019	10.000.000	10.000.000	10.000.000	10.000.000	10.000.000	10.000.000	10.000.000	10.000.000	10.000.000	10.000.000	10.000.000
	RS	2017	2.327.763	2.327.763	2.327.763	2.327.763	2.327.763	2.327.763	2.327.763	2.327.763	2.327.763	2.327.763	2.327.763
	CP	2017	2.327.763	2.327.763	2.327.763	2.327.763	2.327.763	2.327.763	2.327.763	2.327.763	2.327.763	2.327.763	2.327.763
	CS	2017	0	0	0	0	0	0	0	0	0	0	0
RS	2018	2.287.140	2.287.140	2.287.140	2.287.140	2.287.140	2.287.140	2.287.140	2.287.140	2.287.140	2.287.140	2.287.140	
CP	2018	2.287.140	2.287.140	2.287.140	2.287.140	2.287.140	2.287.140	2.287.140	2.287.140	2.287.140	2.287.140	2.287.140	
CS	2018	0	0	0	0	0	0	0	0	0	0	0	
RS	2019	2.285.848	2.285.848	2.285.848	2.285.848	2.285.848	2.285.848	2.285.848	2.285.848	2.285.848	2.285.848	2.285.848	
CP	2019	2.285.848	2.285.848	2.285.848	2.285.848	2.285.848	2.285.848	2.285.848	2.285.848	2.285.848	2.285.848	2.285.848	
CS	2019	0	0	0	0	0	0	0	0	0	0	0	

MINISTERO DELL'AMBIENTE E DELLA TUTELA DEL TERRITORIO E DEL MARE
BILANCIO PER AZIONE

Misure di spesa	in Euro										
	CP 2017	CP 2018	CP 2019	CP 2017	CP 2018	CP 2019	CP 2017	CP 2018	CP 2019	CP 2017	
Accertamenti e rimborsi in materia di Stato Ambiente	RS	111.794	111.794	111.794	111.794	111.794	111.794	111.794	111.794	111.794	111.794
	CP	94.843	94.843	94.843	94.843	94.843	94.843	94.843	94.843	94.843	94.843
	CS	206.404	206.404	206.404	206.404	206.404	206.404	206.404	206.404	206.404	206.404
Spese correnti	CP	84.833	84.833	84.833	84.833	84.833	84.833	84.833	84.833	84.833	84.833
	CS	94.833	94.833	94.833	94.833	94.833	94.833	94.833	94.833	94.833	94.833
	CP	83.274	83.274	83.274	83.274	83.274	83.274	83.274	83.274	83.274	83.274
Interventi di promozione dello sviluppo sostenibile	RS	1.575.790	1.575.790	1.575.790	1.575.790	1.575.790	1.575.790	1.575.790	1.575.790	1.575.790	1.575.790
	CP	3.618.400	3.618.400	3.618.400	3.618.400	3.618.400	3.618.400	3.618.400	3.618.400	3.618.400	3.618.400
	CS	4.363.648	4.363.648	4.363.648	4.363.648	4.363.648	4.363.648	4.363.648	4.363.648	4.363.648	4.363.648
Altre misure di spesa	RS	120	120	120	120	120	120	120	120	120	120
	CP	909	909	909	909	909	909	909	909	909	909
	CS	909	909	909	909	909	909	909	909	909	909
Totale	RS	1.692.584	1.692.584	1.692.584	1.692.584	1.692.584	1.692.584	1.692.584	1.692.584	1.692.584	1.692.584
	CP	4.184.500	4.184.500	4.184.500	4.184.500	4.184.500	4.184.500	4.184.500	4.184.500	4.184.500	4.184.500
	CS	4.736.996	4.736.996	4.736.996	4.736.996	4.736.996	4.736.996	4.736.996	4.736.996	4.736.996	4.736.996



MINISTERO DELL'AMBIENTE E DELLA TUTELA DEL TERRITORIO E DEL MARE
BILANCIO PER AZIONE

Misure di spesa Azioni Titolo	in Euro									
	Davanti a legge di bilancio 2017	Effetti finanziari di bilancio 2017	Di fronte a legge di bilancio 2017 (Sec. II - Sez. II)	Sezioni II variazioni che si propongono	Sezioni I Pluriennali risultati dopo le proposte in corso	Sezioni II variazioni che si propongono	Sezioni I Pluriennali risultati dopo le proposte in corso	Sezioni II variazioni che si propongono	Sezioni I Pluriennali risultati dopo le proposte in corso	Bilancio allegato (Sec. I - Sez. II)
Spese correnti	RS 2017	54.741	24.840	24.840	€€	24.840	€€	24.840	€€	24.840
	CP 2017	187.729	187.729	187.729	€€	187.729	€€	187.729	€€	187.729
	CS 2017	187.729	187.729	187.729	€€	187.729	€€	187.729	€€	187.729
	CP 2018	187.707	187.707	187.707	€€	187.707	€€	187.707	€€	187.707
	CS 2018	187.707	187.707	187.707	€€	187.707	€€	187.707	€€	187.707
	CP 2019	187.729	187.729	187.729	€€	187.729	€€	187.729	€€	187.729
Spese in conto capitale	RS 2017	1.651.450	1.651.450	1.651.450	€€	1.651.450	€€	1.651.450	€€	1.651.450
	CP 2017	3.629.671	3.629.671	3.629.671	€€	3.629.671	€€	3.629.671	€€	3.629.671
	CS 2017	4.175.715	4.175.715	4.175.715	€€	4.175.715	€€	4.175.715	€€	4.175.715
	CP 2018	4.006.857	4.006.857	4.006.857	€€	4.006.857	€€	4.006.857	€€	4.006.857
	CS 2018	4.006.857	4.006.857	4.006.857	€€	4.006.857	€€	4.006.857	€€	4.006.857
	CP 2019	4.006.857	4.006.857	4.006.857	€€	4.006.857	€€	4.006.857	€€	4.006.857
Altre spese correnti e in conto capitale in interventi a titolo oneroso	RS 2017	69.015.022	69.015.022	69.015.022	€€	69.015.022	€€	69.015.022	€€	69.015.022
	CP 2017	31.841.038	31.841.038	31.841.038	€€	31.841.038	€€	31.841.038	€€	31.841.038
	CS 2017	70.697.859	70.697.859	70.697.859	€€	70.697.859	€€	70.697.859	€€	70.697.859
	CP 2018	31.450.025	31.450.025	31.450.025	€€	31.450.025	€€	31.450.025	€€	31.450.025
	CS 2018	31.450.025	31.450.025	31.450.025	€€	31.450.025	€€	31.450.025	€€	31.450.025
	CP 2019	31.748.041	31.748.041	31.748.041	€€	31.748.041	€€	31.748.041	€€	31.748.041
Spese correnti	RS 2017	8.060.176	8.060.176	8.060.176	€€	8.060.176	€€	8.060.176	€€	8.060.176
	CP 2017	31.189.471	31.189.471	31.189.471	€€	31.189.471	€€	31.189.471	€€	31.189.471
	CS 2017	39.896.306	39.896.306	39.896.306	€€	39.896.306	€€	39.896.306	€€	39.896.306
	CP 2018	30.798.062	30.798.062	30.798.062	€€	30.798.062	€€	30.798.062	€€	30.798.062
	CS 2018	30.798.062	30.798.062	30.798.062	€€	30.798.062	€€	30.798.062	€€	30.798.062
	CP 2019	31.096.508	31.096.508	31.096.508	€€	31.096.508	€€	31.096.508	€€	31.096.508



MINISTERO DELL'AMBIENTE E DELLA TUTELA DEL TERRITORIO E DEL MAR
BILANCIO PER AZIONE

Ministero di competenza Azioni Titolo	in Euro									
	Dispendio di legge di bilancio Stato 2017 con previsioni nuove di spesa	Effetti finanziari di bilancio di legge Stato 2017 con previsioni nuove di spesa	Dispendio di legge di bilancio integrato (St. II - Sez. II) con previsioni nuove di spesa	Sezioni II variazioni di legge in proposizione	Sezioni II Prestazioni realizzate dopo la presentazione	Sezioni I Variazioni di legge in proposizione	Sezioni I Prestazioni realizzate nella presentazione	Sezioni I Prestazioni realizzate dopo la presentazione	Sezioni I Prestazioni realizzate dopo la presentazione	Bilancio attuato (St. I - Sez. II) Previsioni attuato dopo la presentazione
Spese in conto capitale	RS 2017	64.001.846	64.001.846	64.001.846	64.001.846	64.001.846	64.001.846	64.001.846	64.001.846	64.001.846
	CP 2017	651.533	651.533	651.533	651.533	651.533	651.533	651.533	651.533	651.533
	CS 2017	30.661.533	30.661.533	30.661.533	30.661.533	30.661.533	30.661.533	30.661.533	30.661.533	30.661.533
	CP 2018	651.533	651.533	651.533	651.533	651.533	651.533	651.533	651.533	651.533
	CS 2018	651.533	651.533	651.533	651.533	651.533	651.533	651.533	651.533	651.533
	CP 2019	651.533	651.533	651.533	651.533	651.533	651.533	651.533	651.533	651.533
AZIONE INEC/COMO/GRUPPA	RS 2017	0	0	0	0	0	0	0	0	0
	CP 2017	0	0	0	0	0	0	0	0	0
	CS 2017	0	0	0	0	0	0	0	0	0
	CP 2018	0	0	0	0	0	0	0	0	0
	CS 2018	0	0	0	0	0	0	0	0	0
	CP 2019	0	0	0	0	0	0	0	0	0
Altre azioni	RS 2017	0	0	0	0	0	0	0	0	0
	CP 2017	0	0	0	0	0	0	0	0	0
	CS 2017	0	0	0	0	0	0	0	0	0
	CP 2018	0	0	0	0	0	0	0	0	0
	CS 2018	0	0	0	0	0	0	0	0	0
	CP 2019	0	0	0	0	0	0	0	0	0



MINISTERO DELL'AMBIENTE E DELLA TUTELA DEL TERRITORIO E DEL MARE
BILANCIO PER AZIONE

Misure di spesa Azioni Titolo	in Euro										
	Previsioni di bilancio di bilancio di esercizio con previsioni di spesa	Effetti finanziari di bilancio di bilancio di esercizio con previsioni di spesa	Obiettivo di legge di bilancio integrato (Sec. I - Sec. II) per procedure di bilancio	Sezioni II variazioni di bilancio di bilancio di esercizio	Sezioni I previsioni di bilancio di bilancio di esercizio	Sezioni I variazioni di bilancio di bilancio di esercizio	Sezioni I previsioni di bilancio di bilancio di esercizio	Sezioni I previsioni di bilancio di bilancio di esercizio	Sezioni I previsioni di bilancio di bilancio di esercizio	Sezioni I previsioni di bilancio di bilancio di esercizio	
4.2 Vigilanza, manutenzione e riparazione in servizio impianti (34,0)	RS 2017	2.069.419	2.069.419	2.069.419	2.069.419	2.069.419	2.069.419	2.069.419	2.069.419	2.069.419	2.069.419
	CP 2017	19.345.463	19.345.463	19.345.463	19.345.463	19.345.463	19.345.463	19.345.463	19.345.463	19.345.463	19.345.463
	CS 2017	19.345.463	19.345.463	19.345.463	19.345.463	19.345.463	19.345.463	19.345.463	19.345.463	19.345.463	19.345.463
	CP 2018	19.345.042	19.345.042	19.345.042	19.345.042	19.345.042	19.345.042	19.345.042	19.345.042	19.345.042	19.345.042
	CS 2018	19.345.042	19.345.042	19.345.042	19.345.042	19.345.042	19.345.042	19.345.042	19.345.042	19.345.042	19.345.042
	CP 2019	19.345.629	19.345.629	19.345.629	19.345.629	19.345.629	19.345.629	19.345.629	19.345.629	19.345.629	19.345.629
Spese a portabilità per il periodo (Comando di Carabinieri)	RS 2017	15.597.948	15.597.948	15.597.948	15.597.948	15.597.948	15.597.948	15.597.948	15.597.948	15.597.948	15.597.948
	CP 2017	15.597.948	15.597.948	15.597.948	15.597.948	15.597.948	15.597.948	15.597.948	15.597.948	15.597.948	15.597.948
	CS 2017	15.597.948	15.597.948	15.597.948	15.597.948	15.597.948	15.597.948	15.597.948	15.597.948	15.597.948	15.597.948
	CP 2018	15.597.948	15.597.948	15.597.948	15.597.948	15.597.948	15.597.948	15.597.948	15.597.948	15.597.948	15.597.948
	CS 2018	15.597.948	15.597.948	15.597.948	15.597.948	15.597.948	15.597.948	15.597.948	15.597.948	15.597.948	15.597.948
	CP 2019	15.597.948	15.597.948	15.597.948	15.597.948	15.597.948	15.597.948	15.597.948	15.597.948	15.597.948	15.597.948
Servizi correnti	RS 2017	15.597.948	15.597.948	15.597.948	15.597.948	15.597.948	15.597.948	15.597.948	15.597.948	15.597.948	15.597.948
	CP 2017	15.597.948	15.597.948	15.597.948	15.597.948	15.597.948	15.597.948	15.597.948	15.597.948	15.597.948	15.597.948
	CS 2017	15.597.948	15.597.948	15.597.948	15.597.948	15.597.948	15.597.948	15.597.948	15.597.948	15.597.948	15.597.948
	CP 2018	15.597.948	15.597.948	15.597.948	15.597.948	15.597.948	15.597.948	15.597.948	15.597.948	15.597.948	15.597.948
	CS 2018	15.597.948	15.597.948	15.597.948	15.597.948	15.597.948	15.597.948	15.597.948	15.597.948	15.597.948	15.597.948
	CP 2019	15.597.948	15.597.948	15.597.948	15.597.948	15.597.948	15.597.948	15.597.948	15.597.948	15.597.948	15.597.948
Verifiche dei Comandi Carabinieri Tutela dell'Ambiente	RS 2017	2.069.419	2.069.419	2.069.419	2.069.419	2.069.419	2.069.419	2.069.419	2.069.419	2.069.419	2.069.419
	CP 2017	4.347.510	4.347.510	4.347.510	4.347.510	4.347.510	4.347.510	4.347.510	4.347.510	4.347.510	4.347.510
	CS 2017	4.347.510	4.347.510	4.347.510	4.347.510	4.347.510	4.347.510	4.347.510	4.347.510	4.347.510	4.347.510
	CP 2018	4.348.026	4.348.026	4.348.026	4.348.026	4.348.026	4.348.026	4.348.026	4.348.026	4.348.026	4.348.026
	CS 2018	4.348.026	4.348.026	4.348.026	4.348.026	4.348.026	4.348.026	4.348.026	4.348.026	4.348.026	4.348.026
	CP 2019	4.348.624	4.348.624	4.348.624	4.348.624	4.348.624	4.348.624	4.348.624	4.348.624	4.348.624	4.348.624



MINISTERO DELL'AMBIENTE E DELLA TUTELA DEL TERRITORIO E DEL MARE
BILANCIO PER AZIONE

Ministero dipartimento azione Titolo	in Euro									
	Dispendio di legge di bilancio Sezione II con procedimenti non di spesa	Ente finanziato di bilancio Sezione I con procedimenti non di spesa	Obiettivo di legge di bilancio Integrato (Sec. II - Sez. II) con procedimenti non di spesa	Sezione II variazioni di legge proposizione	Sezione I Primitivi mutamenti dopo la previdenza	Sezione I Variazioni di legge proposizione	Sezione I Primitivi mutamenti dopo la previdenza	Sezione I Primitivi mutamenti dopo la previdenza	Sezione I Primitivi mutamenti dopo la previdenza	Sezione I Primitivi mutamenti dopo la previdenza
Spese correnti	RS	7.066.434	7.066.434	7.066.434	7.066.434	7.066.434	7.066.434	7.066.434	7.066.434	7.066.434
	CP 2017	4.347.519	4.347.519	4.347.519	4.347.519	4.347.519	4.347.519	4.347.519	4.347.519	4.347.519
	CS	4.347.519	4.347.519	4.347.519	4.347.519	4.347.519	4.347.519	4.347.519	4.347.519	4.347.519
	CP 2018	4.348.068	4.348.068	4.348.068	4.348.068	4.348.068	4.348.068	4.348.068	4.348.068	4.348.068
	CS	4.348.068	4.348.068	4.348.068	4.348.068	4.348.068	4.348.068	4.348.068	4.348.068	4.348.068
	CP 2019	4.348.684	4.348.684	4.348.684	4.348.684	4.348.684	4.348.684	4.348.684	4.348.684	4.348.684
	CS	4.348.684	4.348.684	4.348.684	4.348.684	4.348.684	4.348.684	4.348.684	4.348.684	4.348.684
	RS	16.001.519	16.001.519	16.001.519	16.001.519	16.001.519	16.001.519	16.001.519	16.001.519	16.001.519
	CP 2017	16.431.030	16.431.030	16.431.030	16.431.030	16.431.030	16.431.030	16.431.030	16.431.030	16.431.030
	CS	16.431.030	16.431.030	16.431.030	16.431.030	16.431.030	16.431.030	16.431.030	16.431.030	16.431.030
3.4. Contribuzione gratuita, manutenzione e comunicazione (10.7.1)	RS	16.204.132	16.204.132	16.204.132	16.204.132	16.204.132	16.204.132	16.204.132	16.204.132	16.204.132
	CP 2017	16.204.132	16.204.132	16.204.132	16.204.132	16.204.132	16.204.132	16.204.132	16.204.132	16.204.132
	CS	16.204.132	16.204.132	16.204.132	16.204.132	16.204.132	16.204.132	16.204.132	16.204.132	16.204.132
	CP 2018	16.241.671	16.241.671	16.241.671	16.241.671	16.241.671	16.241.671	16.241.671	16.241.671	16.241.671
	CS	16.241.671	16.241.671	16.241.671	16.241.671	16.241.671	16.241.671	16.241.671	16.241.671	16.241.671
	RS	2.020.146	2.020.146	2.020.146	2.020.146	2.020.146	2.020.146	2.020.146	2.020.146	2.020.146
	CP 2017	2.020.146	2.020.146	2.020.146	2.020.146	2.020.146	2.020.146	2.020.146	2.020.146	2.020.146
	CS	2.020.146	2.020.146	2.020.146	2.020.146	2.020.146	2.020.146	2.020.146	2.020.146	2.020.146
	CP 2018	2.006.733	2.006.733	2.006.733	2.006.733	2.006.733	2.006.733	2.006.733	2.006.733	2.006.733
	CS	2.006.733	2.006.733	2.006.733	2.006.733	2.006.733	2.006.733	2.006.733	2.006.733	2.006.733
Spese correnti	RS	2.006.434	2.006.434	2.006.434	2.006.434	2.006.434	2.006.434	2.006.434	2.006.434	2.006.434
	CP 2017	2.020.146	2.020.146	2.020.146	2.020.146	2.020.146	2.020.146	2.020.146	2.020.146	2.020.146
	CS	2.020.146	2.020.146	2.020.146	2.020.146	2.020.146	2.020.146	2.020.146	2.020.146	2.020.146
	CP 2018	2.006.733	2.006.733	2.006.733	2.006.733	2.006.733	2.006.733	2.006.733	2.006.733	2.006.733
	CS	2.006.733	2.006.733	2.006.733	2.006.733	2.006.733	2.006.733	2.006.733	2.006.733	2.006.733
	CP 2019	2.006.434	2.006.434	2.006.434	2.006.434	2.006.434	2.006.434	2.006.434	2.006.434	2.006.434
	CS	2.006.434	2.006.434	2.006.434	2.006.434	2.006.434	2.006.434	2.006.434	2.006.434	2.006.434
	RS	2.020.146	2.020.146	2.020.146	2.020.146	2.020.146	2.020.146	2.020.146	2.020.146	2.020.146
	CP 2017	2.020.146	2.020.146	2.020.146	2.020.146	2.020.146	2.020.146	2.020.146	2.020.146	2.020.146
	CS	2.020.146	2.020.146	2.020.146	2.020.146	2.020.146	2.020.146	2.020.146	2.020.146	2.020.146



MINISTERO DELL'AMBIENTE E DELLA TUTELA DEL TERRITORIO E DEL MAR
BILANCIO PER AZIONE

Ministero di riferimento Azioni Titolo	09/07/2016		in Euro												
	RS	CS	Dispendio di legge di bilancio di bilancio con proventi non di spesa	Entrata finanziaria di bilancio di bilancio di bilancio per proventi non di spesa	Diagnostici di legge di bilancio di bilancio (Sec. II - Sec. II) per proventi non di spesa	Sezioni II variazioni di legge proposizione	Sezioni II Prestazioni realizzate dopo la previdenza	Sezioni I Variazioni di legge proposizione	Sezioni I Prestazioni realizzate dopo la previdenza	Sezioni I Variazioni di legge proposizione	Sezioni I Prestazioni realizzate dopo la previdenza	Sezioni I Variazioni di legge proposizione	Sezioni I Prestazioni realizzate dopo la previdenza	Sezioni I Variazioni di legge proposizione	Sezioni I Prestazioni realizzate dopo la previdenza
Educazione, formazione, informazione e comunicazione in materia ambientale	RS		684.471		884.463				684.463				684.463		684.463
	CP 2017		1.178.228		1.178.228				1.178.228				1.178.228		1.178.228
	CS		1.211.356		1.211.356				1.211.356				1.211.356		1.211.356
	CP 2018		796.286		796.286				796.286				796.286		796.286
	CS		796.286		796.286				796.286				796.286		796.286
	CP 2019		796.730		796.730				796.730				796.730		796.730
Spese correnti	RS		14.964		4.964				14.964				14.964		14.964
	CP 2017		540.572		540.572				540.572				540.572		540.572
	CS		573.730		573.730				573.730				573.730		573.730
	CP 2018		366.236		366.236				366.236				366.236		366.236
	CS		366.236		366.236				366.236				366.236		366.236
	CP 2019		365.730		365.730				365.730				365.730		365.730
Altre in conto di bilancio	RS		644.602		344.602				644.602				644.602		644.602
	CP 2017		637.607		637.607				637.607				637.607		637.607
	CS		637.607		637.607				637.607				637.607		637.607
	CP 2018		430.060		430.060				430.060				430.060		430.060
	CS		430.060		430.060				430.060				430.060		430.060
	CP 2019		430.060		430.060				430.060				430.060		430.060
Fidejussioni ammontare su conto corrente in bilancio ambientale	RS		658.070		858.070				658.070				658.070		658.070
	CP 2017		11.443.468		11.443.468				11.443.468				11.443.468		11.443.468
	CS		11.443.468		11.443.468				11.443.468				11.443.468		11.443.468
	CP 2018		11.443.468		11.443.468				11.443.468				11.443.468		11.443.468
	CS		11.443.468		11.443.468				11.443.468				11.443.468		11.443.468
	CP 2019		11.443.468		11.443.468				11.443.468				11.443.468		11.443.468



MINISTERO DELL'AMBIENTE E DELLA TUTELA DEL TERRITORIO E DEL MAR
BILANCIO PER AZIONE

Misure di spesa Azioni Titolo	09/07/2011		in Euro									
	RS	CS	Divulgato di legge di bilancio di bilancio con precetti di spesa	Effetti finanziari di bilancio di bilancio per previsioni di spesa	Obiettivo di legge di bilancio integrato (Sec II - Sec II) per previsioni di spesa	Sezioni II variazioni di spesa proporzionale	Sezioni II Primitivi risultati di spesa per previsioni	Sezioni II variazioni di spesa proporzionale	Sezioni I Primitivi risultati di spesa per previsioni	Sezioni I variazioni di spesa proporzionale	Sezioni I Primitivi risultati di spesa per previsioni	Bilancio allegato (Sec I - Sec II) per previsioni
Spese in conto capitale	RS	668 070	668 070	668 070	668 070	668 070	668 070	668 070	668 070	668 070	668 070	668 070
	CP 2017	11.443.468	11.443.468	11.443.468	11.443.468	11.443.468	11.443.468	11.443.468	11.443.468	11.443.468	11.443.468	11.443.468
	CS											
	CP 2018	11.443.468	11.443.468	11.443.468	11.443.468	11.443.468	11.443.468	11.443.468	11.443.468	11.443.468	11.443.468	11.443.468
	CS											
	CP 2019	11.443.468	11.443.468	11.443.468	11.443.468	11.443.468	11.443.468	11.443.468	11.443.468	11.443.468	11.443.468	11.443.468
CS												
Contributi a titoli di Stato a medio e lungo termine e versamenti a vigilanza sulla loro affiliazione e rendimenti	RS	63 817	63 817	63 817	63 817	63 817	63 817	63 817	63 817	63 817	63 817	63 817
	CP 2017	789 187	789 187	789 187	789 187	789 187	789 187	789 187	789 187	789 187	789 187	789 187
	CS											
	CP 2018	567 625	567 625	567 625	567 625	567 625	567 625	567 625	567 625	567 625	567 625	567 625
	CS											
	CP 2019	566 979	566 979	566 979	566 979	566 979	566 979	566 979	566 979	566 979	566 979	566 979
CS												
Altre risorse	RS	61 327	61 327	61 327	61 327	61 327	61 327	61 327	61 327	61 327	61 327	61 327
	CP 2017	783 079	783 079	783 079	783 079	783 079	783 079	783 079	783 079	783 079	783 079	783 079
	CS											
	CP 2018	561 527	561 527	561 527	561 527	561 527	561 527	561 527	561 527	561 527	561 527	561 527
	CS											
	CP 2019	560 871	560 871	560 871	560 871	560 871	560 871	560 871	560 871	560 871	560 871	560 871
CS												
Spese in conto capitale	RS	1 050	1 050	1 050	1 050	1 050	1 050	1 050	1 050	1 050	1 050	1 050
	CP 2017	6 108	6 108	6 108	6 108	6 108	6 108	6 108	6 108	6 108	6 108	6 108
	CS											
	CP 2018	6 108	6 108	6 108	6 108	6 108	6 108	6 108	6 108	6 108	6 108	6 108
	CS											
	CP 2019	6 108	6 108	6 108	6 108	6 108	6 108	6 108	6 108	6 108	6 108	6 108
CS												



MINISTERO DELL'AMBIENTE E DELLA TUTELA DEL TERRITORIO E DEL MARE
BILANCIO PER AZIONI

Misure di governo Azioni Tito	in Euro										
	Disegno di Legge di Bilancio 2017 CP CS	Disegno di Legge di Bilancio 2018 CP CS	Disegno di Legge di Bilancio 2019 CP CS	Disegno di Legge di Bilancio 2020 CP CS	Disegno di Legge di Bilancio 2021 CP CS	Disegno di Legge di Bilancio 2022 CP CS	Disegno di Legge di Bilancio 2023 CP CS	Disegno di Legge di Bilancio 2024 CP CS	Disegno di Legge di Bilancio 2025 CP CS	Disegno di Legge di Bilancio 2026 CP CS	
1.5 Gestione delle risorse idriche, fidej. del territorio e dep. acq. (14-17)	RS	301.041.710	301.041.710	301.041.710	301.041.710	301.041.710	301.041.710	301.041.710	301.041.710	301.041.710	301.041.710
	CP	241.637.038	241.637.038	241.637.038	241.637.038	241.637.038	241.637.038	241.637.038	241.637.038	241.637.038	241.637.038
	CS	394.534.282	394.534.282	394.534.282	394.534.282	394.534.282	394.534.282	394.534.282	394.534.282	394.534.282	394.534.282
	CP	292.284.625	292.284.625	292.284.625	292.284.625	292.284.625	292.284.625	292.284.625	292.284.625	292.284.625	292.284.625
	CS	330.065.397	330.065.397	330.065.397	330.065.397	330.065.397	330.065.397	330.065.397	330.065.397	330.065.397	330.065.397
	CP	251.387.379	251.387.379	251.387.379	251.387.379	251.387.379	251.387.379	251.387.379	251.387.379	251.387.379	251.387.379
	CS	251.387.379	251.387.379	251.387.379	251.387.379	251.387.379	251.387.379	251.387.379	251.387.379	251.387.379	251.387.379
	RS	0	0	0	0	0	0	0	0	0	0
	CP	3.617.923	3.617.923	3.617.923	3.617.923	3.617.923	3.617.923	3.617.923	3.617.923	3.617.923	3.617.923
	CS	0.617.923	0.617.923	0.617.923	0.617.923	0.617.923	0.617.923	0.617.923	0.617.923	0.617.923	0.617.923
	CP	3.576.822	3.576.822	3.576.822	3.576.822	3.576.822	3.576.822	3.576.822	3.576.822	3.576.822	3.576.822
	CS	0.370.822	0.370.822	0.370.822	0.370.822	0.370.822	0.370.822	0.370.822	0.370.822	0.370.822	0.370.822
CP	3.548.167	3.548.167	3.548.167	3.548.167	3.548.167	3.548.167	3.548.167	3.548.167	3.548.167	3.548.167	
CS	0.548.167	0.548.167	0.548.167	0.548.167	0.548.167	0.548.167	0.548.167	0.548.167	0.548.167	0.548.167	
RS	0	0	0	0	0	0	0	0	0	0	
CP	3.617.923	3.617.923	3.617.923	3.617.923	3.617.923	3.617.923	3.617.923	3.617.923	3.617.923	3.617.923	
CS	0.617.923	0.617.923	0.617.923	0.617.923	0.617.923	0.617.923	0.617.923	0.617.923	0.617.923	0.617.923	
CP	3.376.822	3.376.822	3.376.822	3.376.822	3.376.822	3.376.822	3.376.822	3.376.822	3.376.822	3.376.822	
CS	0.376.822	0.376.822	0.376.822	0.376.822	0.376.822	0.376.822	0.376.822	0.376.822	0.376.822	0.376.822	
CP	3.548.167	3.548.167	3.548.167	3.548.167	3.548.167	3.548.167	3.548.167	3.548.167	3.548.167	3.548.167	
CS	0.548.167	0.548.167	0.548.167	0.548.167	0.548.167	0.548.167	0.548.167	0.548.167	0.548.167	0.548.167	
RS	60.829.792	60.829.792	60.829.792	60.829.792	60.829.792	60.829.792	60.829.792	60.829.792	60.829.792	60.829.792	
CP	25.243.433	25.243.433	25.243.433	25.243.433	25.243.433	25.243.433	25.243.433	25.243.433	25.243.433	25.243.433	
CS	52.919.374	52.919.374	52.919.374	52.919.374	52.919.374	52.919.374	52.919.374	52.919.374	52.919.374	52.919.374	
CP	19.257.054	19.257.054	19.257.054	19.257.054	19.257.054	19.257.054	19.257.054	19.257.054	19.257.054	19.257.054	
CS	57.077.640	57.077.640	57.077.640	57.077.640	57.077.640	57.077.640	57.077.640	57.077.640	57.077.640	57.077.640	
CP	18.655.880	18.655.880	18.655.880	18.655.880	18.655.880	18.655.880	18.655.880	18.655.880	18.655.880	18.655.880	
CS	16.059.090	16.059.090	16.059.090	16.059.090	16.059.090	16.059.090	16.059.090	16.059.090	16.059.090	16.059.090	



MINISTERO DELL'AMBIENTE E DELLA TUTELA DEL TERRITORIO E DEL MARE
BILANCIO PER AZIONE

Misure di spesa Azioni Titolo			in Euro									
	RE	CP	DS	CP	CS	CP	CS	CP	CS			
Spese correnti	RS	59.617.190		59.617.190		59.617.190		59.617.190		59.617.190		59.617.190
	CP	4.823.883		4.823.883		4.823.883		4.823.883		4.823.883		4.823.883
	CS	25.496.774		25.496.774		25.496.774		25.496.774		25.496.774		25.496.774
	CP	4.698.510		4.698.510		4.698.510		4.698.510		4.698.510		4.698.510
	CS	42.436.224		42.436.224		42.436.224		42.436.224		42.436.224		42.436.224
Spese in conto capitale	RS	26.316.917		26.316.917		26.316.917		26.316.917		26.316.917		26.316.917
	CP	13.973.631		13.973.631		13.973.631		13.973.631		13.973.631		13.973.631
	CS	20.973.021		20.973.021		20.973.021		20.973.021		20.973.021		20.973.021
	CP	7.999.340		7.999.340		7.999.340		7.999.340		7.999.340		7.999.340
	CS	7.999.340		7.999.340		7.999.340		7.999.340		7.999.340		7.999.340
Rendiconto per conto responsabile	RS	46		46		46		46		46		46
	CP	6.445.919		6.445.919		6.445.919		6.445.919		6.445.919		6.445.919
	CS	6.445.919		6.445.919		6.445.919		6.445.919		6.445.919		6.445.919
	CP	6.002.104		6.002.104		6.002.104		6.002.104		6.002.104		6.002.104
	CS	6.002.104		6.002.104		6.002.104		6.002.104		6.002.104		6.002.104
Principali attività del nucleo, i costi relativi al personale e l'aggiornamento del personale	RS	24.555.019		24.555.019		24.555.019		24.555.019		24.555.019		24.555.019
	CP	87.384.169		87.384.169		87.384.169		87.384.169		87.384.169		87.384.169
	CS	87.384.169		87.384.169		87.384.169		87.384.169		87.384.169		87.384.169
	CP	143.276.419		143.276.419		143.276.419		143.276.419		143.276.419		143.276.419
	CS	153.277.447		153.277.447		153.277.447		153.277.447		153.277.447		153.277.447
CP	143.280.285		143.280.285		143.280.285		143.280.285		143.280.285		143.280.285	
	CS	153.280.285		153.280.285		153.280.285		153.280.285		153.280.285		153.280.285



MINISTERO DELL'AMBIENTE E DELLA TUTELA DEL TERRITORIO E DEL MAR
BILANCIO PER AZIONE

Ministero d'Impugnava Azioni Titolo		in Euro									
		Davanti a legge di bilancio 2017 CP CS	Effetti finanziari di bilancio 2017 CP CS	Di fronte al legge di bilancio integrata (Leg. 1 - Sez. II) 2017 CP CS	Sezioni II variazioni della proposizione	Sezioni I Primitivi mutuali della proposizione	Sezioni I Variazioni della proposizione	Sezioni I Primitivi mutuali della proposizione	Sezioni I Primitivi mutuali della proposizione	Bilancio attuale (Leg. 1 - Sez. II) 2017 CP CS	
Spese correnti		61.796 1.058.208 1.058.063	<< << <<	61.796 1.058.208 1.058.063	<< << <<	61.796 1.058.208 1.058.063	<< << <<	61.796 1.058.208 1.058.063	<< << <<	61.796 1.058.208 1.058.063	
Spese in conto capitale		24.488.777 86.338.960 86.338.960	<< << <<	24.488.777 86.338.960 86.338.960	<< << <<	24.488.777 86.338.960 86.338.960	<< << <<	24.488.777 86.338.960 86.338.960	<< << <<	24.488.777 86.338.960 86.338.960	
Dovuto dal programma, o equivalentemente dal bilancio di bilancio, recupero e sancionamento delle spese finanziarie		190.220.902 192.220.902 192.220.902	<< << <<	190.220.902 192.220.902 192.220.902	<< << <<	190.220.902 192.220.902 192.220.902	<< << <<	190.220.902 192.220.902 192.220.902	<< << <<	190.220.902 192.220.902 192.220.902	
Spese correnti		100.301.133 106.730.426 201.803.900	<< << <<	100.301.133 106.730.426 201.803.900	<< << <<	100.301.133 106.730.426 201.803.900	<< << <<	100.301.133 106.730.426 201.803.900	<< << <<	100.301.133 106.730.426 201.803.900	



MINISTERO DELL'AMBIENTE E DELLA TUTELA DEL TERRITORIO E DEL MARE
BILANCIO PER AZIONE

Ministero dipartimento azione Titolo	in Euro										090070115	
	Davanti a Legge di Bilancio 2017 CP CS	Effetti finanziari di bilancio 2017 CP CS	Obiettivo di Legge di Bilancio Integrato (Sec. II - Sez. II) 2017 CP CS	Sezioni II variazioni oltre la proposizione	Sezioni I Primitivi mutanti dopo la presentazione	Sezioni I Variazioni oltre la proposizione	Sezioni I Primitivi mutanti dopo la presentazione	Sezioni II variazioni oltre la proposizione	Sezioni II Obiettivo di Legge di Bilancio Integrato (Sec. II - Sez. II) 2017 CP CS	Sezioni I Primitivi mutanti dopo la presentazione		Sezioni I Primitivi mutanti dopo la presentazione
Spese in conto capitale	RS	140.773.887	140.773.887	140.773.887	<<	140.773.887	<<	140.773.887	<<	140.773.887	<<	140.773.887
	CP 2017	100.674.580	<<	100.674.580	<<	100.674.580	<<	100.674.580	<<	100.674.580	<<	100.674.580
	CS	2.25.848.079	<<	2.25.848.079	<<	2.25.848.079	<<	2.25.848.079	<<	2.25.848.079	<<	2.25.848.079
	CP 2018	50.674.580	<<	50.674.580	<<	50.674.580	<<	50.674.580	<<	50.674.580	<<	50.674.580
	CS	50.674.580	<<	50.674.580	<<	50.674.580	<<	50.674.580	<<	50.674.580	<<	50.674.580
	CP 2019	9.888.606	<<	9.888.606	<<	9.888.606	<<	9.888.606	<<	9.888.606	<<	9.888.606
CS	9.888.606	<<	9.888.606	<<	9.888.606	<<	9.888.606	<<	9.888.606	<<	9.888.606	
Rimborsi passivi finanziari	RS	<<	<<	<<	<<	<<	<<	<<	<<	<<	<<	<<
	CP 2017	4.380.283	<<	4.380.283	<<	4.380.283	<<	4.380.283	<<	4.380.283	<<	4.380.283
	CS	4.380.283	<<	4.380.283	<<	4.380.283	<<	4.380.283	<<	4.380.283	<<	4.380.283
	CP 2018	4.380.283	<<	4.380.283	<<	4.380.283	<<	4.380.283	<<	4.380.283	<<	4.380.283
	CS	4.380.283	<<	4.380.283	<<	4.380.283	<<	4.380.283	<<	4.380.283	<<	4.380.283
	CP 2019	4.380.283	<<	4.380.283	<<	4.380.283	<<	4.380.283	<<	4.380.283	<<	4.380.283
CS	4.380.283	<<	4.380.283	<<	4.380.283	<<	4.380.283	<<	4.380.283	<<	4.380.283	
Finanziamento alle regioni e il c/c	RS	2.288.704	2.288.704	2.288.704	<<	2.288.704	<<	2.288.704	<<	2.288.704	<<	2.288.704
	CP 2017	18.701.054	<<	18.701.054	<<	18.701.054	<<	18.701.054	<<	18.701.054	<<	18.701.054
	CS	18.701.054	<<	18.701.054	<<	18.701.054	<<	18.701.054	<<	18.701.054	<<	18.701.054
	CP 2018	18.701.473	<<	18.701.473	<<	18.701.473	<<	18.701.473	<<	18.701.473	<<	18.701.473
	CS	18.701.473	<<	18.701.473	<<	18.701.473	<<	18.701.473	<<	18.701.473	<<	18.701.473
	CP 2019	18.701.649	<<	18.701.649	<<	18.701.649	<<	18.701.649	<<	18.701.649	<<	18.701.649
CS	18.701.649	<<	18.701.649	<<	18.701.649	<<	18.701.649	<<	18.701.649	<<	18.701.649	
Spese correnti	RS	8.301	8.301	8.301	<<	8.301	<<	8.301	<<	8.301	<<	8.301
	CP 2017	16.877.841	<<	16.877.841	<<	16.877.841	<<	16.877.841	<<	16.877.841	<<	16.877.841
	CS	16.877.841	<<	16.877.841	<<	16.877.841	<<	16.877.841	<<	16.877.841	<<	16.877.841
	CP 2018	16.878.260	<<	16.878.260	<<	16.878.260	<<	16.878.260	<<	16.878.260	<<	16.878.260
	CS	16.878.260	<<	16.878.260	<<	16.878.260	<<	16.878.260	<<	16.878.260	<<	16.878.260
	CP 2019	16.878.436	<<	16.878.436	<<	16.878.436	<<	16.878.436	<<	16.878.436	<<	16.878.436
CS	16.878.436	<<	16.878.436	<<	16.878.436	<<	16.878.436	<<	16.878.436	<<	16.878.436	



MINISTERO DELL'AMBIENTE E DELLA TUTELA DEL TERRITORIO E DEL MARE
BILANCIO PER AZIONI

Ministero di riferimento Azioni Titolo	in Euro									
	Decreto di Legge di Bilancio Stato 2017 o successivi note di spiegazione	Effetti finanziari di bilancio di bilancio Stato 2017 o successivi note di spiegazione	Decreto di Legge di Bilancio Integrato (Leg. 11 - Sez. II) o successivi note di spiegazione	Sezioni II variazioni da proposizione	Sezioni I Principali mutamenti dopo la presentazione	Sezioni I Variazioni da proposizione	Sezioni I Principali mutamenti dopo la presentazione	Sezioni I Principali mutamenti dopo la presentazione	Bilancio definitivo (Sez. I - Sez. II) Principali mutamenti dopo la presentazione	
Spese in conto capitale	RS	7.769.499	7.769.499	7.769.499	7.769.499	7.769.499	7.769.499	7.769.499	7.769.499	
	CP 2017	1.823.213	1.823.213	1.823.213	1.823.213	1.823.213	1.823.213	1.823.213	1.823.213	
	CS	1.823.213	1.823.213	1.823.213	1.823.213	1.823.213	1.823.213	1.823.213	1.823.213	
	CP 2018	1.823.213	1.823.213	1.823.213	1.823.213	1.823.213	1.823.213	1.823.213	1.823.213	
	CS	1.823.213	1.823.213	1.823.213	1.823.213	1.823.213	1.823.213	1.823.213	1.823.213	
	CP 2019	1.823.213	1.823.213	1.823.213	1.823.213	1.823.213	1.823.213	1.823.213	1.823.213	
AZIONI INEC/COMO/GRUPPIA	RS	0	0	0	0	0	0	0	0	
	CP 2017	0	0	0	0	0	0	0	0	
	CS	0	0	0	0	0	0	0	0	
	CP 2018	0	0	0	0	0	0	0	0	
	CS	0	0	0	0	0	0	0	0	
	CP 2019	0	0	0	0	0	0	0	0	
Altre azioni	RS	0	0	0	0	0	0	0	0	
	CP 2017	0	0	0	0	0	0	0	0	
	CS	0	0	0	0	0	0	0	0	
	CP 2018	0	0	0	0	0	0	0	0	
	CS	0	0	0	0	0	0	0	0	
	CP 2019	0	0	0	0	0	0	0	0	
Spese in conto capitale	RS	0	0	0	0	0	0	0	0	
	CP 2017	0	0	0	0	0	0	0	0	
	CS	0	0	0	0	0	0	0	0	
	CP 2018	0	0	0	0	0	0	0	0	
	CS	0	0	0	0	0	0	0	0	
	CP 2019	0	0	0	0	0	0	0	0	



MINISTERO DELL'AMBIENTE E DELLA TUTELA DEL TERRITORIO E DEL MARE
BILANCIO PER AZIONE

Misure di governo Azioni Titolo	Anno	in Euro							
		Dispendio di legge di bilancio 2017 (Cap. II - Sez. I) - Progetti di legge di delega	Effetti finanziari di bilancio 2017 (Cap. II - Sez. I) - Progetti di legge di delega	Dispendio di legge di bilancio integrato (Cap. II - Sez. II) - Progetti di legge di delega	Sezioni II variazioni da proposizione	Sezioni I Progetti di legge di bilancio 2017 (Cap. I - Sez. II) - Progetti di legge	Sezioni I variazioni da proposizione	Sezioni I Progetti di legge di bilancio 2017 (Cap. I - Sez. II) - Progetti di legge	Bilancio allegato (Cap. I - Sez. II) - Progetti di legge di delega
1.6 Tutela e conservazione della fauna e della flora, sviluppo della vita acquatica e dell'ecosistema marino (M 13)	RS	59.162.916	59.162.916	59.162.916	59.162.916	59.162.916	59.162.916	59.162.916	59.162.916
	CP 2017	152.022.565	152.022.565	152.022.565	152.022.565	152.022.565	152.022.565	152.022.565	152.022.565
	CS	152.234.822	152.234.822	152.234.822	152.234.822	152.234.822	152.234.822	152.234.822	152.234.822
	CP 2018	151.198.011	151.198.011	151.198.011	151.198.011	151.198.011	151.198.011	151.198.011	151.198.011
	CS	151.198.011	151.198.011	151.198.011	151.198.011	151.198.011	151.198.011	151.198.011	151.198.011
	CP 2019	146.194.627	146.194.627	146.194.627	146.194.627	146.194.627	146.194.627	146.194.627	146.194.627
	CS	146.194.627	146.194.627	146.194.627	146.194.627	146.194.627	146.194.627	146.194.627	146.194.627
Spese a portabilità per il periodo	RS	0	0	0	0	0	0	0	0
	CP 2017	4.441.034	4.441.034	4.441.034	4.441.034	4.441.034	4.441.034	4.441.034	4.441.034
	CS	4.441.034	4.441.034	4.441.034	4.441.034	4.441.034	4.441.034	4.441.034	4.441.034
	CP 2018	4.400.274	4.400.274	4.400.274	4.400.274	4.400.274	4.400.274	4.400.274	4.400.274
	CS	4.400.274	4.400.274	4.400.274	4.400.274	4.400.274	4.400.274	4.400.274	4.400.274
	CP 2019	4.363.525	4.363.525	4.363.525	4.363.525	4.363.525	4.363.525	4.363.525	4.363.525
	CS	4.363.525	4.363.525	4.363.525	4.363.525	4.363.525	4.363.525	4.363.525	4.363.525
Spese correnti	RS	0	0	0	0	0	0	0	0
	CP 2017	4.441.034	4.441.034	4.441.034	4.441.034	4.441.034	4.441.034	4.441.034	4.441.034
	CS	4.441.034	4.441.034	4.441.034	4.441.034	4.441.034	4.441.034	4.441.034	4.441.034
	CP 2018	4.400.274	4.400.274	4.400.274	4.400.274	4.400.274	4.400.274	4.400.274	4.400.274
	CS	4.400.274	4.400.274	4.400.274	4.400.274	4.400.274	4.400.274	4.400.274	4.400.274
	CP 2019	4.363.525	4.363.525	4.363.525	4.363.525	4.363.525	4.363.525	4.363.525	4.363.525
	CS	4.363.525	4.363.525	4.363.525	4.363.525	4.363.525	4.363.525	4.363.525	4.363.525
Totale di misure a bilancio di spesa in dotazione e titoli di credito in conto di bilancio e sostenute esterne	RS	55.786.909	55.786.909	55.786.909	55.786.909	55.786.909	55.786.909	55.786.909	55.786.909
	CP 2017	52.380.672	52.380.672	52.380.672	52.380.672	52.380.672	52.380.672	52.380.672	52.380.672
	CS	52.380.672	52.380.672	52.380.672	52.380.672	52.380.672	52.380.672	52.380.672	52.380.672
	CP 2018	52.101.758	52.101.758	52.101.758	52.101.758	52.101.758	52.101.758	52.101.758	52.101.758
	CS	52.101.758	52.101.758	52.101.758	52.101.758	52.101.758	52.101.758	52.101.758	52.101.758
	CP 2019	52.008.750	52.008.750	52.008.750	52.008.750	52.008.750	52.008.750	52.008.750	52.008.750
	CS	52.008.750	52.008.750	52.008.750	52.008.750	52.008.750	52.008.750	52.008.750	52.008.750



MINISTERO DELL'AMBIENTE E DELLA TUTELA DEL TERRITORIO E DEL MAR
BILANCIO PER AZIONE

Misure di spesa Azioni Titolo	090070118		in Euro																
	MS	CP	DS	CP	CS	CP	CS	CP	CS	CP	CS	CP	CS	CP	CS	CP	CS		
Spese correnti	MS	45.788.311	45.788.311	45.788.311	45.788.311	45.788.311	45.788.311	45.788.311	45.788.311	45.788.311	45.788.311	45.788.311	45.788.311	45.788.311	45.788.311	45.788.311	45.788.311	45.788.311	
	CP	392.658	392.658	392.658	392.658	392.658	392.658	392.658	392.658	392.658	392.658	392.658	392.658	392.658	392.658	392.658	392.658	392.658	
	CS	45.395.653	45.395.653	45.395.653	45.395.653	45.395.653	45.395.653	45.395.653	45.395.653	45.395.653	45.395.653	45.395.653	45.395.653	45.395.653	45.395.653	45.395.653	45.395.653	45.395.653	
	CP	864.784	864.784	864.784	864.784	864.784	864.784	864.784	864.784	864.784	864.784	864.784	864.784	864.784	864.784	864.784	864.784	864.784	864.784
	CS	50.994.784	50.994.784	50.994.784	50.994.784	50.994.784	50.994.784	50.994.784	50.994.784	50.994.784	50.994.784	50.994.784	50.994.784	50.994.784	50.994.784	50.994.784	50.994.784	50.994.784	50.994.784
Spese in conto capitale	MS	4.417	4.417	4.417	4.417	4.417	4.417	4.417	4.417	4.417	4.417	4.417	4.417	4.417	4.417	4.417	4.417	4.417	
	CP	1.007.014	1.007.014	1.007.014	1.007.014	1.007.014	1.007.014	1.007.014	1.007.014	1.007.014	1.007.014	1.007.014	1.007.014	1.007.014	1.007.014	1.007.014	1.007.014	1.007.014	
	CS	4.009.393	4.009.393	4.009.393	4.009.393	4.009.393	4.009.393	4.009.393	4.009.393	4.009.393	4.009.393	4.009.393	4.009.393	4.009.393	4.009.393	4.009.393	4.009.393	4.009.393	
	CP	1.007.014	1.007.014	1.007.014	1.007.014	1.007.014	1.007.014	1.007.014	1.007.014	1.007.014	1.007.014	1.007.014	1.007.014	1.007.014	1.007.014	1.007.014	1.007.014	1.007.014	
	CS	4.007.014	4.007.014	4.007.014	4.007.014	4.007.014	4.007.014	4.007.014	4.007.014	4.007.014	4.007.014	4.007.014	4.007.014	4.007.014	4.007.014	4.007.014	4.007.014	4.007.014	
Tutte le altre in contabilità a comparso del comitato di spesa e nota di estrazione (COSTES)	MS	2.688.156	2.688.156	2.688.156	2.688.156	2.688.156	2.688.156	2.688.156	2.688.156	2.688.156	2.688.156	2.688.156	2.688.156	2.688.156	2.688.156	2.688.156	2.688.156	2.688.156	
	CP	531.878	531.878	531.878	531.878	531.878	531.878	531.878	531.878	531.878	531.878	531.878	531.878	531.878	531.878	531.878	531.878	531.878	
	CS	7.038.183	7.038.183	7.038.183	7.038.183	7.038.183	7.038.183	7.038.183	7.038.183	7.038.183	7.038.183	7.038.183	7.038.183	7.038.183	7.038.183	7.038.183	7.038.183	7.038.183	
	CP	1.531.927	1.531.927	1.531.927	1.531.927	1.531.927	1.531.927	1.531.927	1.531.927	1.531.927	1.531.927	1.531.927	1.531.927	1.531.927	1.531.927	1.531.927	1.531.927	1.531.927	
	CS	7.466.255	7.466.255	7.466.255	7.466.255	7.466.255	7.466.255	7.466.255	7.466.255	7.466.255	7.466.255	7.466.255	7.466.255	7.466.255	7.466.255	7.466.255	7.466.255	7.466.255	
	CP	4.007.295	4.007.295	4.007.295	4.007.295	4.007.295	4.007.295	4.007.295	4.007.295	4.007.295	4.007.295	4.007.295	4.007.295	4.007.295	4.007.295	4.007.295	4.007.295	4.007.295	
	CS	2.680.243	2.680.243	2.680.243	2.680.243	2.680.243	2.680.243	2.680.243	2.680.243	2.680.243	2.680.243	2.680.243	2.680.243	2.680.243	2.680.243	2.680.243	2.680.243	2.680.243	
	CP	6.030.561	6.030.561	6.030.561	6.030.561	6.030.561	6.030.561	6.030.561	6.030.561	6.030.561	6.030.561	6.030.561	6.030.561	6.030.561	6.030.561	6.030.561	6.030.561		
	CS	6.943.361	6.943.361	6.943.361	6.943.361	6.943.361	6.943.361	6.943.361	6.943.361	6.943.361	6.943.361	6.943.361	6.943.361	6.943.361	6.943.361	6.943.361	6.943.361		
	CP	6.840.789	6.840.789	6.840.789	6.840.789	6.840.789	6.840.789	6.840.789	6.840.789	6.840.789	6.840.789	6.840.789	6.840.789	6.840.789	6.840.789	6.840.789	6.840.789		
CS	6.873.647	6.873.647	6.873.647	6.873.647	6.873.647	6.873.647	6.873.647	6.873.647	6.873.647	6.873.647	6.873.647	6.873.647	6.873.647	6.873.647	6.873.647	6.873.647			



MINISTERO DELL'AMBIENTE E DELLA TUTELA DEL TERRITORIO E DEL MARE
BILANCIO PER AZIONE

Maturità d'impegno Assogestiti	Dati di bilancio di gestione di bilancio di bilancio		Efficacia finanziaria di bilancio di bilancio di bilancio	Obiettivo di legge di bilancio di bilancio di bilancio	Sezioni II di bilancio di bilancio di bilancio	Sezioni III di bilancio di bilancio di bilancio	Sezioni I di bilancio di bilancio di bilancio	Sezioni I di bilancio di bilancio di bilancio	Sezioni I di bilancio di bilancio di bilancio	Sezioni I di bilancio di bilancio di bilancio	Sezioni I di bilancio di bilancio di bilancio
	CP	CS									
Spese in conto capitale	RS	107.917	107.917	107.917	107.917	107.917	107.917	107.917	107.917	107.917	107.917
	CP 2017	601.317	601.317	601.317	601.317	601.317	601.317	601.317	601.317	601.317	601.317
	CS	693.622	693.622	693.622	693.622	693.622	693.622	693.622	693.622	693.622	693.622
	CP 2018	583.138	583.138	583.138	583.138	583.138	583.138	583.138	583.138	583.138	583.138
	CS	593.138	593.138	593.138	593.138	593.138	593.138	593.138	593.138	593.138	593.138
	CP 2019	583.138	583.138	583.138	583.138	583.138	583.138	583.138	583.138	583.138	583.138
	CS	593.138	593.138	593.138	593.138	593.138	593.138	593.138	593.138	593.138	593.138
	RS	10.713.617	10.713.617	10.713.617	10.713.617	10.713.617	10.713.617	10.713.617	10.713.617	10.713.617	10.713.617
	CP 2017	87.650.011	87.650.011	87.650.011	87.650.011	87.650.011	87.650.011	87.650.011	87.650.011	87.650.011	87.650.011
	CS	87.650.011	87.650.011	87.650.011	87.650.011	87.650.011	87.650.011	87.650.011	87.650.011	87.650.011	87.650.011
	CP 2018	87.262.012	87.262.012	87.262.012	87.262.012	87.262.012	87.262.012	87.262.012	87.262.012	87.262.012	87.262.012
	CS	87.262.012	87.262.012	87.262.012	87.262.012	87.262.012	87.262.012	87.262.012	87.262.012	87.262.012	87.262.012
CP 2019	82.354.149	82.354.149	82.354.149	82.354.149	82.354.149	82.354.149	82.354.149	82.354.149	82.354.149	82.354.149	
CS	82.354.149	82.354.149	82.354.149	82.354.149	82.354.149	82.354.149	82.354.149	82.354.149	82.354.149	82.354.149	
Altre risorse	RS	4.868.563	4.868.563	4.868.563	4.868.563	4.868.563	4.868.563	4.868.563	4.868.563	4.868.563	4.868.563
	CP 2017	77.241.210	77.241.210	77.241.210	77.241.210	77.241.210	77.241.210	77.241.210	77.241.210	77.241.210	77.241.210
	CS	77.241.210	77.241.210	77.241.210	77.241.210	77.241.210	77.241.210	77.241.210	77.241.210	77.241.210	77.241.210
	CP 2018	76.540.358	76.540.358	76.540.358	76.540.358	76.540.358	76.540.358	76.540.358	76.540.358	76.540.358	76.540.358
	CS	76.540.358	76.540.358	76.540.358	76.540.358	76.540.358	76.540.358	76.540.358	76.540.358	76.540.358	76.540.358
	CP 2019	77.032.496	77.032.496	77.032.496	77.032.496	77.032.496	77.032.496	77.032.496	77.032.496	77.032.496	77.032.496
	CS	77.032.496	77.032.496	77.032.496	77.032.496	77.032.496	77.032.496	77.032.496	77.032.496	77.032.496	77.032.496
	RS	6.122.250	6.122.250	6.122.250	6.122.250	6.122.250	6.122.250	6.122.250	6.122.250	6.122.250	6.122.250
	CP 2017	10.108.861	10.108.861	10.108.861	10.108.861	10.108.861	10.108.861	10.108.861	10.108.861	10.108.861	10.108.861
	CS	10.108.861	10.108.861	10.108.861	10.108.861	10.108.861	10.108.861	10.108.861	10.108.861	10.108.861	10.108.861
	CP 2018	10.321.654	10.321.654	10.321.654	10.321.654	10.321.654	10.321.654	10.321.654	10.321.654	10.321.654	10.321.654
	CS	10.321.654	10.321.654	10.321.654	10.321.654	10.321.654	10.321.654	10.321.654	10.321.654	10.321.654	10.321.654
CP 2019	8.321.654	8.321.654	8.321.654	8.321.654	8.321.654	8.321.654	8.321.654	8.321.654	8.321.654	8.321.654	
CS	8.321.654	8.321.654	8.321.654	8.321.654	8.321.654	8.321.654	8.321.654	8.321.654	8.321.654	8.321.654	



MINISTERO DELL'AMBIENTE E DELLA TUTELA DEL TERRITORIO E DEL MAR
BILANCIO PER AZIONE

Ministero di competenza Azioni Titolo	09/07/2016		in Euro									
	MS	CP	Divulgato di Legge di Bilancio Stato 2017 con precetti di spesa	Effetti finanziari di bilancio Stato 2017 per previsioni di spesa	Decreto di Legge di Bilancio Integrato (Leg. 11 - Sez. II) per previsioni di spesa	Sezioni II variazioni di previsione	Sezioni I Principali risultati dopo previdenze	Sezioni I Variazioni di previsione	Sezioni I Principali risultati dopo previdenze	Sezioni I Principali risultati dopo previdenze	Sezioni I Principali risultati dopo previdenze	Bilancio definitivo (Sez. I - Sez. II) Previsioni definitive
AZIONE MECCANOGRAFICA	MS	CP	44	44	44	44	44	44	44	44	44	44
	CS	CP	44	44	44	44	44	44	44	44	44	44
	MS	CP	44	44	44	44	44	44	44	44	44	44
	CS	CP	44	44	44	44	44	44	44	44	44	44
	MS	CP	44	44	44	44	44	44	44	44	44	44
	CS	CP	44	44	44	44	44	44	44	44	44	44
Spese correnti	MS	CP	44	44	44	44	44	44	44	44	44	44
	CS	CP	44	44	44	44	44	44	44	44	44	44
	MS	CP	44	44	44	44	44	44	44	44	44	44
	CS	CP	44	44	44	44	44	44	44	44	44	44
	MS	CP	44	44	44	44	44	44	44	44	44	44
	CS	CP	44	44	44	44	44	44	44	44	44	44
1.7. Investimenti e gestione del rifinanziamento degli investimenti (18.18)	MS	CP	42.631.262	42.631.262	42.631.262	42.631.262	42.631.262	42.631.262	42.631.262	42.631.262	42.631.262	42.631.262
	CS	CP	52.237.150	52.237.150	52.237.150	52.237.150	52.237.150	52.237.150	52.237.150	52.237.150	52.237.150	52.237.150
	MS	CP	89.874.506	89.874.506	89.874.506	89.874.506	89.874.506	89.874.506	89.874.506	89.874.506	89.874.506	89.874.506
	CS	CP	52.204.517	52.204.517	52.204.517	52.204.517	52.204.517	52.204.517	52.204.517	52.204.517	52.204.517	52.204.517
	MS	CP	51.128.269	51.128.269	51.128.269	51.128.269	51.128.269	51.128.269	51.128.269	51.128.269	51.128.269	51.128.269
	CS	CP	51.128.269	51.128.269	51.128.269	51.128.269	51.128.269	51.128.269	51.128.269	51.128.269	51.128.269	51.128.269
	MS	CP	2.057.603	2.057.603	2.057.603	2.057.603	2.057.603	2.057.603	2.057.603	2.057.603	2.057.603	2.057.603
	CS	CP	2.057.603	2.057.603	2.057.603	2.057.603	2.057.603	2.057.603	2.057.603	2.057.603	2.057.603	2.057.603
	MS	CP	2.018.509	2.018.509	2.018.509	2.018.509	2.018.509	2.018.509	2.018.509	2.018.509	2.018.509	2.018.509
	CS	CP	2.018.509	2.018.509	2.018.509	2.018.509	2.018.509	2.018.509	2.018.509	2.018.509	2.018.509	2.018.509
	MS	CP	1.078.195	1.078.195	1.078.195	1.078.195	1.078.195	1.078.195	1.078.195	1.078.195	1.078.195	1.078.195
	CS	CP	1.078.195	1.078.195	1.078.195	1.078.195	1.078.195	1.078.195	1.078.195	1.078.195	1.078.195	1.078.195



MINISTERO DELL'AMBIENTE E DELLA TUTELA DEL TERRITORIO E DEL MARE
BILANCIO PER AZIONE

Misure di spesa	in Euro									
	Previsione di bilancio 2017	Previsione di bilancio 2018	Previsione di bilancio 2019	Previsione di bilancio 2020	Previsione di bilancio 2021	Previsione di bilancio 2022	Previsione di bilancio 2023	Previsione di bilancio 2024	Previsione di bilancio 2025	Previsione di bilancio 2026
Spese correnti	CP 2017	2.057.603	2.057.603	2.057.603	2.057.603	2.057.603	2.057.603	2.057.603	2.057.603	2.057.603
	CS 2017	2.057.603	2.057.603	2.057.603	2.057.603	2.057.603	2.057.603	2.057.603	2.057.603	2.057.603
	CP 2018	2.018.509	2.018.509	2.018.509	2.018.509	2.018.509	2.018.509	2.018.509	2.018.509	2.018.509
	CS 2018	2.018.509	2.018.509	2.018.509	2.018.509	2.018.509	2.018.509	2.018.509	2.018.509	2.018.509
	CP 2019	1.978.195	1.978.195	1.978.195	1.978.195	1.978.195	1.978.195	1.978.195	1.978.195	1.978.195
	CS 2019	1.978.195	1.978.195	1.978.195	1.978.195	1.978.195	1.978.195	1.978.195	1.978.195	1.978.195
	CP 2020	20.602.546	20.602.546	20.602.546	20.602.546	20.602.546	20.602.546	20.602.546	20.602.546	20.602.546
	CS 2020	20.602.546	20.602.546	20.602.546	20.602.546	20.602.546	20.602.546	20.602.546	20.602.546	20.602.546
	CP 2021	79.138.058	79.138.058	79.138.058	79.138.058	79.138.058	79.138.058	79.138.058	79.138.058	79.138.058
	CS 2021	79.138.058	79.138.058	79.138.058	79.138.058	79.138.058	79.138.058	79.138.058	79.138.058	79.138.058
Altre correnti	CP 2017	48.967.883	48.967.883	48.967.883	48.967.883	48.967.883	48.967.883	48.967.883	48.967.883	48.967.883
	CS 2017	48.967.883	48.967.883	48.967.883	48.967.883	48.967.883	48.967.883	48.967.883	48.967.883	48.967.883
	CP 2018	47.968.232	47.968.232	47.968.232	47.968.232	47.968.232	47.968.232	47.968.232	47.968.232	47.968.232
	CS 2018	47.968.232	47.968.232	47.968.232	47.968.232	47.968.232	47.968.232	47.968.232	47.968.232	47.968.232
	CP 2019	35.442	35.442	35.442	35.442	35.442	35.442	35.442	35.442	35.442
	CS 2019	35.442	35.442	35.442	35.442	35.442	35.442	35.442	35.442	35.442
	CP 2020	940.976	940.976	940.976	940.976	940.976	940.976	940.976	940.976	940.976
	CS 2020	940.976	940.976	940.976	940.976	940.976	940.976	940.976	940.976	940.976
	CP 2021	940.627	940.627	940.627	940.627	940.627	940.627	940.627	940.627	940.627
	CS 2021	940.627	940.627	940.627	940.627	940.627	940.627	940.627	940.627	940.627
Spese in conto capitale	CP 2017	20.427.144	20.427.144	20.427.144	20.427.144	20.427.144	20.427.144	20.427.144	20.427.144	20.427.144
	CS 2017	20.427.144	20.427.144	20.427.144	20.427.144	20.427.144	20.427.144	20.427.144	20.427.144	20.427.144
	CP 2018	72.141.641	72.141.641	72.141.641	72.141.641	72.141.641	72.141.641	72.141.641	72.141.641	72.141.641
	CS 2018	72.141.641	72.141.641	72.141.641	72.141.641	72.141.641	72.141.641	72.141.641	72.141.641	72.141.641
	CP 2019	48.027.256	48.027.256	48.027.256	48.027.256	48.027.256	48.027.256	48.027.256	48.027.256	48.027.256
	CS 2019	48.027.256	48.027.256	48.027.256	48.027.256	48.027.256	48.027.256	48.027.256	48.027.256	48.027.256
	CP 2020	47.027.256	47.027.256	47.027.256	47.027.256	47.027.256	47.027.256	47.027.256	47.027.256	47.027.256
	CS 2020	47.027.256	47.027.256	47.027.256	47.027.256	47.027.256	47.027.256	47.027.256	47.027.256	47.027.256
	CP 2021	47.027.256	47.027.256	47.027.256	47.027.256	47.027.256	47.027.256	47.027.256	47.027.256	47.027.256
	CS 2021	47.027.256	47.027.256	47.027.256	47.027.256	47.027.256	47.027.256	47.027.256	47.027.256	47.027.256



MINISTERO DELL'AMBIENTE E DELLA TUTELA DEL TERRITORIO E DEL MARE
BILANCIO PER AZIONE

Ministero di competenza Azioni Titolo	090070102		in Euro									
	RS	CS	Divulgato di Legge di Bilancio Stato 2017 con precetti di variazione note di spiegazione	Effetti finanziari di bilancio di bilancio Stato 2017 con precetti di variazione note di spiegazione	Obiettivo di Legge di Bilancio Integrato (Sec. II - Sez. II) con precetti di variazione note di spiegazione	Sezioni II variazioni di proporzioni	Sezioni I Prestazioni realizzate dopo la presentazione	Sezioni I Variazioni di proporzioni	Sezioni I Prestazioni realizzate dopo la presentazione	Sezioni I Variazioni di proporzioni	Sezioni I Prestazioni realizzate dopo la presentazione	Bilancio definitivo (Sec. I - Sez. II) Previsioni attuative dopo la presentazione
Previsione esecuzioni dell'investimento rispetto ad ammontaro	RS		13.178.896		13.178.896				13.178.896			13.178.896
	CP 2017		1.201.315		1.201.315				1.201.315			1.201.315
	CS		14.278.843		14.278.843				14.278.843			14.278.843
	CP 2018		1.218.125		1.218.125				1.218.125			1.218.125
	CS		1.218.125		1.218.125				1.218.125			1.218.125
	CP 2019		1.181.842		1.181.842				1.181.842			1.181.842
CS		1.181.842		1.181.842				1.181.842			1.181.842	
Spese correnti	RS		1.204.146		1.204.146				1.204.146			1.204.146
	CP 2017		934.660		934.660				934.660			934.660
	CS		2.288.892		2.288.892				2.288.892			2.288.892
	CP 2018		943.681		943.681				943.681			943.681
	CS		943.681		943.681				943.681			943.681
	CP 2019		907.288		907.288				907.288			907.288
CS		907.288		907.288				907.288			907.288	
Altre in conto di bilancio	RS		11.824.510		11.824.510				11.824.510			11.824.510
	CP 2017		269.035		269.035				269.035			269.035
	CS		12.040.311		12.040.311				12.040.311			12.040.311
	CP 2018		274.544		274.544				274.544			274.544
	CS		274.544		274.544				274.544			274.544
	CP 2019		274.544		274.544				274.544			274.544
CS		274.544		274.544				274.544			274.544	
AZIONE INCONTRO CARIFCA	RS											
	CP 2017											
	CS											
	CP 2018											
	CS											
	CP 2019											
CS												



MINISTERO DELL'AMBIENTE E DELLA TUTELA DEL TERRITORIO E DEL MARE
BILANCIO PER AZIONE

Ministero Programmi Azioni Titolo	09/07/2013		in Euro									
	MS	CP	Dispendio di legge di bilancio Stima II con precedenti note di spiegazione	Effetti finanziari di bilancio di bilancio Stima I con precedenti note di spiegazione	Obiettivo di legge di bilancio Integrato (Sec. II - Sez. II) con precedenti note di spiegazione	Sezioni II variazioni oltre la proporzione	Sezioni I Principali risultati dopo la previdenza	Sezioni I Variazioni oltre la proporzione	Sezioni I Principali risultati dopo la previdenza	Sezioni I Variazioni oltre la proporzione	Bilancio aliquotato (Sec. I - Sez. II) Principali risultati dopo la previdenza	
Spese correnti	MS	CP	44	44	44	44	44	44	44	44	44	
	CS	CP	44	44	44	44	44	44	44	44	44	
	CP	CP	44	44	44	44	44	44	44	44	44	
	CS	CP	44	44	44	44	44	44	44	44	44	
	CS	CP	44	44	44	44	44	44	44	44	44	
Spese in conto capitale	MS	CP	44	44	44	44	44	44	44	44	44	
	CS	CP	44	44	44	44	44	44	44	44	44	
	CP	CP	44	44	44	44	44	44	44	44	44	
	CS	CP	44	44	44	44	44	44	44	44	44	
	CS	CP	44	44	44	44	44	44	44	44	44	
1.8 Programmazione a medio termine per il governo nel cambiamento climatico, gestione ambientale ed energia rinnovabile - ETS FTE	MS	CP	101.427.747	101.427.747	101.427.747	44	101.427.747	44	101.427.747	44	101.427.747	
	CS	CP	9.811.462	9.811.462	9.811.462	44	9.811.462	44	9.811.462	44	9.811.462	
	CP	CP	61.372.648	61.372.648	61.372.648	44	61.372.648	44	61.372.648	44	61.372.648	
	CS	CP	40.446.590	40.446.590	40.446.590	44	40.446.590	44	40.446.590	44	40.446.590	
	CS	CP	8.389.632	8.389.632	8.389.632	44	8.389.632	44	8.389.632	44	8.389.632	
	CS	CP	8.389.632	8.389.632	8.389.632	44	8.389.632	44	8.389.632	44	8.389.632	
	MS	CP	44	44	44	44	44	44	44	44	44	
	CS	CP	1.842.510	1.842.510	1.842.510	44	1.842.510	44	1.842.510	44	1.842.510	
	CS	CP	1.761.228	1.761.228	1.761.228	44	1.761.228	44	1.761.228	44	1.761.228	
	CS	CP	1.741.270	1.741.270	1.741.270	44	1.741.270	44	1.741.270	44	1.741.270	
Spese di programma per il programma	MS	CP	1.717.922	1.717.922	1.717.922	44	1.717.922	44	1.717.922	44	1.717.922	
	CS	CP	1.717.922	1.717.922	1.717.922	44	1.717.922	44	1.717.922	44	1.717.922	
	CP	CP	1.717.922	1.717.922	1.717.922	44	1.717.922	44	1.717.922	44	1.717.922	



MINISTERO DELL'AMBIENTE E DELLA TUTELA DEL TERRITORIO E DEL MAR
BILANCIO PER AZIONE

Misure di spesa Azioni Titolo	in Euro										09/07/14
	Dispendio di legge di bilancio Stato II con precetti non di spesa	Effetti finanziari di legge di bilancio Stato II con precetti non di spesa	Dispendio di legge di bilancio integrato (St. II - St. II) con precetti non di spesa	Sezioni II variazioni di prospetto	Sezioni I Principali risultati dopo previdenze	Sezioni I Variazioni di prospetto	Sezioni I Principali risultati dopo previdenze	Sezioni I Principali risultati dopo previdenze	Sezioni I Principali risultati dopo previdenze	Sezioni I Principali risultati dopo previdenze	
Spese correnti	RS	40.287	40.287	40.287	40.287	40.287	40.287	40.287	40.287	40.287	40.287
	CP 2017	1.802.510	1.802.510	1.802.510	1.802.510	1.802.510	1.802.510	1.802.510	1.802.510	1.802.510	1.802.510
	CS	1.802.510	1.802.510	1.802.510	1.802.510	1.802.510	1.802.510	1.802.510	1.802.510	1.802.510	1.802.510
	CP 2018	1.761.228	1.761.228	1.761.228	1.761.228	1.761.228	1.761.228	1.761.228	1.761.228	1.761.228	1.761.228
	CS	1.761.228	1.761.228	1.761.228	1.761.228	1.761.228	1.761.228	1.761.228	1.761.228	1.761.228	1.761.228
	CP 2019	1.717.992	1.717.992	1.717.992	1.717.992	1.717.992	1.717.992	1.717.992	1.717.992	1.717.992	1.717.992
CS	1.717.992	1.717.992	1.717.992	1.717.992	1.717.992	1.717.992	1.717.992	1.717.992	1.717.992	1.717.992	
In conto capitale per le attività di ricerca e sviluppo in campo ambientale e di ricerca in materia di	RS	104.205.498	104.205.498	104.205.498	104.205.498	104.205.498	104.205.498	104.205.498	104.205.498	104.205.498	104.205.498
	CP 2017	6.315.161	6.315.161	6.315.161	6.315.161	6.315.161	6.315.161	6.315.161	6.315.161	6.315.161	6.315.161
	CS	6.315.161	6.315.161	6.315.161	6.315.161	6.315.161	6.315.161	6.315.161	6.315.161	6.315.161	6.315.161
	CP 2018	4.886.518	4.886.518	4.886.518	4.886.518	4.886.518	4.886.518	4.886.518	4.886.518	4.886.518	4.886.518
	CS	4.886.518	4.886.518	4.886.518	4.886.518	4.886.518	4.886.518	4.886.518	4.886.518	4.886.518	4.886.518
	CP 2019	4.686.818	4.686.818	4.686.818	4.686.818	4.686.818	4.686.818	4.686.818	4.686.818	4.686.818	4.686.818
CS	4.686.818	4.686.818	4.686.818	4.686.818	4.686.818	4.686.818	4.686.818	4.686.818	4.686.818	4.686.818	
Spese in conto capitale	RS	40.287	40.287	40.287	40.287	40.287	40.287	40.287	40.287	40.287	40.287
	CP 2017	1.802.510	1.802.510	1.802.510	1.802.510	1.802.510	1.802.510	1.802.510	1.802.510	1.802.510	1.802.510
	CS	1.802.510	1.802.510	1.802.510	1.802.510	1.802.510	1.802.510	1.802.510	1.802.510	1.802.510	1.802.510
	CP 2018	1.761.228	1.761.228	1.761.228	1.761.228	1.761.228	1.761.228	1.761.228	1.761.228	1.761.228	1.761.228
	CS	1.761.228	1.761.228	1.761.228	1.761.228	1.761.228	1.761.228	1.761.228	1.761.228	1.761.228	1.761.228
	CP 2019	1.717.992	1.717.992	1.717.992	1.717.992	1.717.992	1.717.992	1.717.992	1.717.992	1.717.992	1.717.992
CS	1.717.992	1.717.992	1.717.992	1.717.992	1.717.992	1.717.992	1.717.992	1.717.992	1.717.992	1.717.992	



MINISTERO DELL'AMBIENTE E DELLA TUTELA DEL TERRITORIO E DEL MARE
BILANCIO PER AZIONE

Misure di programmazione Azioni Titolo	in Euro									
	Davanti di legge di bilancio di bilancio o di bilancio con precetti o di spesa	Ente finanziato da bilancio di bilancio di bilancio o di bilancio	Obiettivo di legge di bilancio integrato (Sec. II - Sez. II) per precedenti o di bilancio	Sezioni II variazioni di bilancio proporzionale	Sezioni II Pluriennali risultati dopo la presente nota	Sezioni II variazioni di bilancio proporzionale	Sezioni II Pluriennali risultati dopo la presente nota	Sezioni I Pluriennali risultati dopo la presente nota	Bilancio allegato (Sec. I - Sez. II) Pluriennali risultati dopo la presente nota	09007015
Misure di contribuzione ambientale	RS	187.048		187.048		187.048		187.048		187.048
	CP 2017	413.045		413.045		413.045		413.045		413.045
	CS	368.045		368.045		368.045		368.045		368.045
	CP 2018	390.327		390.327		390.327		390.327		390.327
	CS	390.327		390.327		390.327		390.327		390.327
	CP 2019	404.376		404.376		404.376		404.376		404.376
CS	404.376		404.376		404.376		404.376		404.376	
Spese correnti	RS	179.697		179.697		179.697		179.697		179.697
	CP 2017	413.045		413.045		413.045		413.045		413.045
	CS	368.045		368.045		368.045		368.045		368.045
	CP 2018	390.327		390.327		390.327		390.327		390.327
	CS	390.327		390.327		390.327		390.327		390.327
	CP 2019	404.376		404.376		404.376		404.376		404.376
CS	404.376		404.376		404.376		404.376		404.376	
Altre in conto del 1947	RS	2.441		2.441		2.441		2.441		2.441
	CP 2017									
	CS									
	CP 2018									
	CS									
	CP 2019									
CS										
AZIONE MERCATO CARBONICO	RS									
	CP 2017									
	CS									
	CP 2018									
	CS									
	CP 2019									
CS										



MINISTERO DELL'AMBIENTE E DELLA TUTELA DEL TERRITORIO E DEL MAR
BILANCIO PER AZIONI

Misure di spesa Azioni Titolo	09/01/2016		in Euro							
	RS	CP	Divieto di legge di bilancio 2017 con proroghe di spesa	Effetti finanziari di bilancio 2017 per le procedure in corso di attuazione	Dispositivi di legge di bilancio integrati (Leg. 11 - Sez. II) per procedure in corso di attuazione	Sezioni II variazioni di spesa proporzionale	Sezioni II rimborsi risultanti dopo la presente nota	Sezioni II variazioni di spesa proporzionale	Sezioni I rimborsi risultanti dopo la presente nota	Bilancio allegato (Sez. I - Sez. II) Previsioni per la gestione 2017
Spese correnti										
	RS	CP	00	00	00	00	00	00	00	00
	CS	CS	00	00	00	00	00	00	00	00
	CP	CP	00	00	00	00	00	00	00	00
	CS	CS	00	00	00	00	00	00	00	00
	CP	CP	00	00	00	00	00	00	00	00
	CS	CS	00	00	00	00	00	00	00	00
2. Misure e autorizzazioni (17)										
	RS	CP	00	80.794.872	80.794.872	00	80.794.872	80.794.872	80.794.872	80.794.872
	CS	CS	00	80.794.872	80.794.872	00	80.794.872	80.794.872	80.794.872	80.794.872
	CP	CP	00	80.265.395	80.265.395	00	80.265.395	80.265.395	80.265.395	80.265.395
	CS	CS	00	80.265.395	80.265.395	00	80.265.395	80.265.395	80.265.395	80.265.395
	CP	CP	00	80.087.503	80.087.503	00	80.087.503	80.087.503	80.087.503	80.087.503
	CS	CS	00	80.087.503	80.087.503	00	80.087.503	80.087.503	80.087.503	80.087.503
2.1. Misure e autorizzazioni (17.2)										
	RS	CP	00	00	80.794.872	00	80.794.872	80.794.872	80.794.872	80.794.872
	CS	CS	00	00	80.794.872	00	80.794.872	80.794.872	80.794.872	80.794.872
	CP	CP	00	00	80.265.395	00	80.265.395	80.265.395	80.265.395	80.265.395
	CS	CS	00	00	80.265.395	00	80.265.395	80.265.395	80.265.395	80.265.395
	CP	CP	00	00	80.087.503	00	80.087.503	80.087.503	80.087.503	80.087.503
	CS	CS	00	00	80.087.503	00	80.087.503	80.087.503	80.087.503	80.087.503
Spese di personale per il programma										
	RS	CP	00	00	44.682	00	44.682	44.682	44.682	44.682
	CS	CS	00	00	44.682	00	44.682	44.682	44.682	44.682
	CP	CP	00	00	44.619	00	44.619	44.619	44.619	44.619
	CS	CS	00	00	44.619	00	44.619	44.619	44.619	44.619
	CP	CP	00	00	44.581	00	44.581	44.581	44.581	44.581
	CS	CS	00	00	44.581	00	44.581	44.581	44.581	44.581




MINISTERO DELL'AMBIENTE E DELLA TUTELA DEL TERRITORIO E DEL MARE
BILANCIO PER AZIONE

Misure di spesa	in Euro									
	RS	CP	CS	CP	CS	CP	CS	CP	CS	RS
	2017	2018	2019	2017	2018	2019	2017	2018	2019	2017
Spese correnti	RS	44.682	44.682	44.682	44.682	44.682	44.682	44.682	44.682	44.682
	CP	44.682	44.682	44.682	44.682	44.682	44.682	44.682	44.682	44.682
	CS	0	0	0	0	0	0	0	0	0
	CP	0	0	0	0	0	0	0	0	0
	CS	0	0	0	0	0	0	0	0	0
Finanziamento anticipato Supplemento alla Pubblicazione di Bilancio Ambientale	RS	80.750.190	80.750.190	80.750.190	80.750.190	80.750.190	80.750.190	80.750.190	80.750.190	80.750.190
	CP	80.750.190	80.750.190	80.750.190	80.750.190	80.750.190	80.750.190	80.750.190	80.750.190	80.750.190
	CS	0	0	0	0	0	0	0	0	0
	CP	0	0	0	0	0	0	0	0	0
	CS	0	0	0	0	0	0	0	0	0
Altre correnti	RS	0	0	0	0	0	0	0	0	0
	CP	0	0	0	0	0	0	0	0	0
	CS	0	0	0	0	0	0	0	0	0
	CP	0	0	0	0	0	0	0	0	0
	CS	0	0	0	0	0	0	0	0	0
Spese in conto capitale	RS	19.848.000	19.848.000	19.848.000	19.848.000	19.848.000	19.848.000	19.848.000	19.848.000	19.848.000
	CP	19.848.000	19.848.000	19.848.000	19.848.000	19.848.000	19.848.000	19.848.000	19.848.000	19.848.000
	CS	0	0	0	0	0	0	0	0	0
	CP	0	0	0	0	0	0	0	0	0
	CS	0	0	0	0	0	0	0	0	0



MINISTERO DELL'AMBIENTE E DELLA TUTELA DEL TERRITORIO E DEL MARE
BILANCIO PER AZIONE

Ministero dipartimento azione Titolo	in Euro									
	Dispendio di legge di bilancio Sanc. II C/P C/S	Effetti finanziari di legge Sanc. I C/P C/S	Dispendio di legge di bilancio Integrato (Sanc. II - Sanc. II) C/P C/S	Sezioni II variazioni C/P in propensione	Sezioni II Prestazioni realizzate dopo la presentazione C/P C/S	Sezioni I Variazioni C/P in propensione	Sezioni I Prestazioni realizzate nella presentazione C/P C/S	Sezioni I Prestazioni realizzate dopo la presentazione C/P C/S	Bilancio definitivo (Sanc. I - Sanc. II) C/P C/S	Bilancio definitivo C/P C/S
AZIONE MECCANOGRAFICA	MS									
	CP 2017	00	00	00	00	00	00	00	00	00
	CS	00	00	00	00	00	00	00	00	00
	CP 2018	00	00	00	00	00	00	00	00	00
	CS	00	00	00	00	00	00	00	00	00
	CP 2019	00	00	00	00	00	00	00	00	00
Spese in conto capitale	MS									
	CP 2017	00	00	00	00	00	00	00	00	00
	CS	00	00	00	00	00	00	00	00	00
	CP 2018	00	00	00	00	00	00	00	00	00
	CS	00	00	00	00	00	00	00	00	00
	CP 2019	00	00	00	00	00	00	00	00	00



MINISTERO DELL'AMBIENTE E DELLA TUTELA DEL TERRITORIO E DEL MARE
BILANCIO PER AZIONE

Ministero di competenza Assegnazione Titolo	in Euro										
	Divulgato di Legge di Bilancio Stato 2017 con precetti note di spiegazione	Effetti finanziari di bilancio di bilancio Stato 2017 per precedenti note di spiegazione	Decreto di Legge di Bilancio Integrato (Leg. 11 - Sez. II) per precedenti note di spiegazione	Sezioni II variazioni di proposizione	Sezioni I Principali risultati dopo la previdenza	Sezioni I Variazioni di proposizione	Sezioni I Principali risultati dopo la previdenza	Sezioni I Variazioni di proposizione	Sezioni I Principali risultati dopo la previdenza	Sezioni I Variazioni di proposizione	Sezioni I Principali risultati dopo la previdenza
2. Spese finanziarie e generali delle amministrazioni pubbliche (22)	RS	1.641.067	1.641.067	1.641.067	1.641.067	1.641.067	1.641.067	1.641.067	1.641.067	1.641.067	1.641.067
	CP 2017	23.647.564	23.647.564	23.647.564	23.647.564	23.647.564	23.647.564	23.647.564	23.647.564	23.647.564	23.647.564
	CS	24.710.740	24.710.740	24.710.740	24.710.740	24.710.740	24.710.740	24.710.740	24.710.740	24.710.740	24.710.740
	CP 2018	28.304.849	28.304.849	28.304.849	28.304.849	28.304.849	28.304.849	28.304.849	28.304.849	28.304.849	28.304.849
	CS	28.450.745	28.450.745	28.450.745	28.450.745	28.450.745	28.450.745	28.450.745	28.450.745	28.450.745	28.450.745
	CP 2019	28.343.824	28.343.824	28.343.824	28.343.824	28.343.824	28.343.824	28.343.824	28.343.824	28.343.824	28.343.824
	CS	28.343.824	28.343.824	28.343.824	28.343.824	28.343.824	28.343.824	28.343.824	28.343.824	28.343.824	28.343.824
	RS	236.197	236.197	236.197	236.197	236.197	236.197	236.197	236.197	236.197	236.197
	CP 2017	8.825.989	8.825.989	8.825.989	8.825.989	8.825.989	8.825.989	8.825.989	8.825.989	8.825.989	8.825.989
	CS	8.860.114	8.860.114	8.860.114	8.860.114	8.860.114	8.860.114	8.860.114	8.860.114	8.860.114	8.860.114
CP 2018	8.786.067	8.786.067	8.786.067	8.786.067	8.786.067	8.786.067	8.786.067	8.786.067	8.786.067	8.786.067	
CS	8.786.067	8.786.067	8.786.067	8.786.067	8.786.067	8.786.067	8.786.067	8.786.067	8.786.067	8.786.067	
CP 2019	8.784.108	8.784.108	8.784.108	8.784.108	8.784.108	8.784.108	8.784.108	8.784.108	8.784.108	8.784.108	
CS	8.784.108	8.784.108	8.784.108	8.784.108	8.784.108	8.784.108	8.784.108	8.784.108	8.784.108	8.784.108	
Ministero e sottosegretariati di Stato	RS	618.424	618.424	618.424	618.424	618.424	618.424	618.424	618.424	618.424	618.424
	CP 2017	618.424	618.424	618.424	618.424	618.424	618.424	618.424	618.424	618.424	618.424
	CS	618.424	618.424	618.424	618.424	618.424	618.424	618.424	618.424	618.424	618.424
	CP 2018	618.424	618.424	618.424	618.424	618.424	618.424	618.424	618.424	618.424	618.424
	CS	618.424	618.424	618.424	618.424	618.424	618.424	618.424	618.424	618.424	618.424
	CP 2019	618.424	618.424	618.424	618.424	618.424	618.424	618.424	618.424	618.424	618.424
	CS	618.424	618.424	618.424	618.424	618.424	618.424	618.424	618.424	618.424	618.424
	RS	618.424	618.424	618.424	618.424	618.424	618.424	618.424	618.424	618.424	618.424
	CP 2017	618.424	618.424	618.424	618.424	618.424	618.424	618.424	618.424	618.424	618.424
	CS	618.424	618.424	618.424	618.424	618.424	618.424	618.424	618.424	618.424	618.424
Spese correnti	RS	618.424	618.424	618.424	618.424	618.424	618.424	618.424	618.424	618.424	618.424
	CP 2017	618.424	618.424	618.424	618.424	618.424	618.424	618.424	618.424	618.424	618.424
	CS	618.424	618.424	618.424	618.424	618.424	618.424	618.424	618.424	618.424	618.424
	CP 2018	618.424	618.424	618.424	618.424	618.424	618.424	618.424	618.424	618.424	618.424
	CS	618.424	618.424	618.424	618.424	618.424	618.424	618.424	618.424	618.424	618.424
	CP 2019	618.424	618.424	618.424	618.424	618.424	618.424	618.424	618.424	618.424	618.424
	CS	618.424	618.424	618.424	618.424	618.424	618.424	618.424	618.424	618.424	618.424
	RS	618.424	618.424	618.424	618.424	618.424	618.424	618.424	618.424	618.424	618.424
	CP 2017	618.424	618.424	618.424	618.424	618.424	618.424	618.424	618.424	618.424	618.424
	CS	618.424	618.424	618.424	618.424	618.424	618.424	618.424	618.424	618.424	618.424



MINISTERO DELL'AMBIENTE E DELLA TUTELA DEL TERRITORIO E DEL MAR
BILANCIO PER AZIONI

Maturità d'imposta Azioni Tizio	in Euro		09/01/2016													
	Divisione di legge di bilancio di bilancio con precetti in materia di erogazione	Effetti finanziari di bilancio di bilancio con precetti in materia di erogazione	Obiettivo di legge di bilancio integrato (Sec. II - Sez. II) con precetti in materia di erogazione	Sezioni II variazioni di bilancio con precetti in materia di erogazione	Sezioni I Plusvalori risultanti dalla precedente nota	Sezioni I Plusvalori risultanti dalla precedente nota	Sezioni I Plusvalori risultanti dalla precedente nota	Sezioni I Plusvalori risultanti dalla precedente nota	Sezioni I Plusvalori risultanti dalla precedente nota	Sezioni I Plusvalori risultanti dalla precedente nota	Sezioni I Plusvalori risultanti dalla precedente nota	Sezioni I Plusvalori risultanti dalla precedente nota	Sezioni I Plusvalori risultanti dalla precedente nota	Sezioni I Plusvalori risultanti dalla precedente nota	Sezioni I Plusvalori risultanti dalla precedente nota	
Indirizzo sezioni amministrative	RS	7.992.419	7.992.419	7.992.419	7.992.419	7.992.419	7.992.419	7.992.419	7.992.419	7.992.419	7.992.419	7.992.419	7.992.419	7.992.419	7.992.419	7.992.419
	CP 2017	7.845.108	7.845.108	7.845.108	7.845.108	7.845.108	7.845.108	7.845.108	7.845.108	7.845.108	7.845.108	7.845.108	7.845.108	7.845.108	7.845.108	7.845.108
	CS	7.928.234	7.928.234	7.928.234	7.928.234	7.928.234	7.928.234	7.928.234	7.928.234	7.928.234	7.928.234	7.928.234	7.928.234	7.928.234	7.928.234	7.928.234
	CP 2018	7.895.212	7.895.212	7.895.212	7.895.212	7.895.212	7.895.212	7.895.212	7.895.212	7.895.212	7.895.212	7.895.212	7.895.212	7.895.212	7.895.212	7.895.212
	CS	7.895.212	7.895.212	7.895.212	7.895.212	7.895.212	7.895.212	7.895.212	7.895.212	7.895.212	7.895.212	7.895.212	7.895.212	7.895.212	7.895.212	7.895.212
	CP 2019	7.895.212	7.895.212	7.895.212	7.895.212	7.895.212	7.895.212	7.895.212	7.895.212	7.895.212	7.895.212	7.895.212	7.895.212	7.895.212	7.895.212	7.895.212
Spese correnti	RS	237.880	237.880	237.880	237.880	237.880	237.880	237.880	237.880	237.880	237.880	237.880	237.880	237.880	237.880	237.880
	CP 2017	7.834.284	7.834.284	7.834.284	7.834.284	7.834.284	7.834.284	7.834.284	7.834.284	7.834.284	7.834.284	7.834.284	7.834.284	7.834.284	7.834.284	7.834.284
	CS	7.816.182	7.816.182	7.816.182	7.816.182	7.816.182	7.816.182	7.816.182	7.816.182	7.816.182	7.816.182	7.816.182	7.816.182	7.816.182	7.816.182	7.816.182
	CP 2018	7.794.387	7.794.387	7.794.387	7.794.387	7.794.387	7.794.387	7.794.387	7.794.387	7.794.387	7.794.387	7.794.387	7.794.387	7.794.387	7.794.387	7.794.387
	CS	7.794.387	7.794.387	7.794.387	7.794.387	7.794.387	7.794.387	7.794.387	7.794.387	7.794.387	7.794.387	7.794.387	7.794.387	7.794.387	7.794.387	7.794.387
	CP 2019	7.792.419	7.792.419	7.792.419	7.792.419	7.792.419	7.792.419	7.792.419	7.792.419	7.792.419	7.792.419	7.792.419	7.792.419	7.792.419	7.792.419	7.792.419
Altre in conto di bilancio	RS	1.227	1.227	1.227	1.227	1.227	1.227	1.227	1.227	1.227	1.227	1.227	1.227	1.227	1.227	1.227
	CP 2017	10.825	10.825	10.825	10.825	10.825	10.825	10.825	10.825	10.825	10.825	10.825	10.825	10.825	10.825	10.825
	CS	12.052	12.052	12.052	12.052	12.052	12.052	12.052	12.052	12.052	12.052	12.052	12.052	12.052	12.052	12.052
	CP 2018	10.825	10.825	10.825	10.825	10.825	10.825	10.825	10.825	10.825	10.825	10.825	10.825	10.825	10.825	10.825
	CS	10.825	10.825	10.825	10.825	10.825	10.825	10.825	10.825	10.825	10.825	10.825	10.825	10.825	10.825	10.825
	CP 2019	10.825	10.825	10.825	10.825	10.825	10.825	10.825	10.825	10.825	10.825	10.825	10.825	10.825	10.825	10.825
Valutazione e controllo strategico (CIVT)	RS	7.590	7.590	7.590	7.590	7.590	7.590	7.590	7.590	7.590	7.590	7.590	7.590	7.590	7.590	7.590
	CP 2017	362.426	362.426	362.426	362.426	362.426	362.426	362.426	362.426	362.426	362.426	362.426	362.426	362.426	362.426	362.426
	CS	362.426	362.426	362.426	362.426	362.426	362.426	362.426	362.426	362.426	362.426	362.426	362.426	362.426	362.426	362.426
	CP 2018	362.426	362.426	362.426	362.426	362.426	362.426	362.426	362.426	362.426	362.426	362.426	362.426	362.426	362.426	362.426
	CS	362.426	362.426	362.426	362.426	362.426	362.426	362.426	362.426	362.426	362.426	362.426	362.426	362.426	362.426	362.426
	CP 2019	362.426	362.426	362.426	362.426	362.426	362.426	362.426	362.426	362.426	362.426	362.426	362.426	362.426	362.426	362.426



MINISTERO DELL'AMBIENTE E DELLA TUTELA DEL TERRITORIO E DEL MARE
BILANCIO PER AZIONE

Ministero di riferimento Azioni Titolo	Divulgato di legge di bilancio Struttura di riferimento di spesa di competenza		Effetti finanziari di bilancio Struttura di riferimento di spesa di competenza di bilancio		Obiettivi di legge di bilancio Integrato (Sec. II - Sez. II) di riferimento di spesa di competenza		Sezioni II variazioni di bilancio proporzionale		Sezioni I Prestazioni realizzate dopo previdenza		Sezioni I variazioni di bilancio proporzionale		Sezioni I Prestazioni realizzate dopo previdenza		Sezioni I Prestazioni realizzate dopo previdenza		Bilancio attuato (Sec. I - Sez. II) Prestazioni realizzate dopo previdenza		
	RS	CS	RS	CS	RS	CS	RS	CS	RS	CS	RS	CS	RS	CS	RS	CS			
Spese correnti	RS	7.710	7.710	7.710	7.710	7.710	7.710	7.710	7.710	7.710	7.710	7.710	7.710	7.710	7.710	7.710	7.710	7.710	
	CP 2017	362.082	362.082	362.082	362.082	362.082	362.082	362.082	362.082	362.082	362.082	362.082	362.082	362.082	362.082	362.082	362.082	362.082	362.082
	CS	362.082	362.082	362.082	362.082	362.082	362.082	362.082	362.082	362.082	362.082	362.082	362.082	362.082	362.082	362.082	362.082	362.082	362.082
	CP 2018	362.082	362.082	362.082	362.082	362.082	362.082	362.082	362.082	362.082	362.082	362.082	362.082	362.082	362.082	362.082	362.082	362.082	362.082
	CS	362.082	362.082	362.082	362.082	362.082	362.082	362.082	362.082	362.082	362.082	362.082	362.082	362.082	362.082	362.082	362.082	362.082	362.082
	CP 2019	362.082	362.082	362.082	362.082	362.082	362.082	362.082	362.082	362.082	362.082	362.082	362.082	362.082	362.082	362.082	362.082	362.082	362.082
Spese in conto capitale	RS	180	180	180	180	180	180	180	180	180	180	180	180	180	180	180	180	180	
	CP 2017	334	334	334	334	334	334	334	334	334	334	334	334	334	334	334	334	334	
	CS	334	334	334	334	334	334	334	334	334	334	334	334	334	334	334	334	334	
	CP 2018	334	334	334	334	334	334	334	334	334	334	334	334	334	334	334	334	334	
	CS	334	334	334	334	334	334	334	334	334	334	334	334	334	334	334	334	334	
	CP 2019	334	334	334	334	334	334	334	334	334	334	334	334	334	334	334	334	334	
ALTRIE RICESSIONI ORGANICHE	RS	46	46	46	46	46	46	46	46	46	46	46	46	46	46	46	46	46	
	CP 2017	46	46	46	46	46	46	46	46	46	46	46	46	46	46	46	46	46	
	CS	46	46	46	46	46	46	46	46	46	46	46	46	46	46	46	46	46	
	CP 2018	46	46	46	46	46	46	46	46	46	46	46	46	46	46	46	46	46	
	CS	46	46	46	46	46	46	46	46	46	46	46	46	46	46	46	46	46	
	CP 2019	46	46	46	46	46	46	46	46	46	46	46	46	46	46	46	46	46	
Spese correnti	RS	46	46	46	46	46	46	46	46	46	46	46	46	46	46	46	46	46	
	CP 2017	46	46	46	46	46	46	46	46	46	46	46	46	46	46	46	46	46	
	CS	46	46	46	46	46	46	46	46	46	46	46	46	46	46	46	46	46	
	CP 2018	46	46	46	46	46	46	46	46	46	46	46	46	46	46	46	46	46	
	CS	46	46	46	46	46	46	46	46	46	46	46	46	46	46	46	46	46	
	CP 2019	46	46	46	46	46	46	46	46	46	46	46	46	46	46	46	46	46	



MINISTERO DELL'AMBIENTE E DELLA TUTELA DEL TERRITORIO E DEL MAR
BILANCIO PER AZIONE

Misure di spesa	in Euro									
	2017	2018	2019	2020	2021	2022	2023	2024	2025	2026
3.2 Servizi e azioni puntuali per la gestione ordinaria di competenza (27,2)	RS	1.604.640	1.604.640	1.604.640	1.604.640	1.604.640	1.604.640	1.604.640	1.604.640	1.604.640
	CP	14.821.575	14.821.575	14.821.575	14.821.575	14.821.575	14.821.575	14.821.575	14.821.575	14.821.575
	CS	15.001.626	15.001.626	15.001.626	15.001.626	15.001.626	15.001.626	15.001.626	15.001.626	15.001.626
	CP	14.518.822	14.518.822	14.518.822	14.518.822	14.518.822	14.518.822	14.518.822	14.518.822	14.518.822
	CS	14.564.678	14.564.678	14.564.678	14.564.678	14.564.678	14.564.678	14.564.678	14.564.678	14.564.678
	CP	14.560.716	14.560.716	14.560.716	14.560.716	14.560.716	14.560.716	14.560.716	14.560.716	14.560.716
	CS	14.559.746	14.559.746	14.559.746	14.559.746	14.559.746	14.559.746	14.559.746	14.559.746	14.559.746
	RS	0	0	0	0	0	0	0	0	0
	CP	7.679.527	7.679.527	7.679.527	7.679.527	7.679.527	7.679.527	7.679.527	7.679.527	7.679.527
	CS	7.679.527	7.679.527	7.679.527	7.679.527	7.679.527	7.679.527	7.679.527	7.679.527	7.679.527
Spese a portabilità per il prossimo anno	CP	7.600.621	7.600.621	7.600.621	7.600.621	7.600.621	7.600.621	7.600.621	7.600.621	7.600.621
	CS	7.600.621	7.600.621	7.600.621	7.600.621	7.600.621	7.600.621	7.600.621	7.600.621	7.600.621
	CP	7.592.568	7.592.568	7.592.568	7.592.568	7.592.568	7.592.568	7.592.568	7.592.568	7.592.568
	CS	7.592.568	7.592.568	7.592.568	7.592.568	7.592.568	7.592.568	7.592.568	7.592.568	7.592.568
	RS	0	0	0	0	0	0	0	0	0
	CP	7.679.527	7.679.527	7.679.527	7.679.527	7.679.527	7.679.527	7.679.527	7.679.527	7.679.527
	CS	7.679.527	7.679.527	7.679.527	7.679.527	7.679.527	7.679.527	7.679.527	7.679.527	7.679.527
	CP	7.600.621	7.600.621	7.600.621	7.600.621	7.600.621	7.600.621	7.600.621	7.600.621	7.600.621
	CS	7.600.621	7.600.621	7.600.621	7.600.621	7.600.621	7.600.621	7.600.621	7.600.621	7.600.621
	CP	7.592.568	7.592.568	7.592.568	7.592.568	7.592.568	7.592.568	7.592.568	7.592.568	7.592.568
CS	7.592.568	7.592.568	7.592.568	7.592.568	7.592.568	7.592.568	7.592.568	7.592.568	7.592.568	
Totale del capitolo	RS	0	0	0	0	0	0	0	0	0
	CP	28.025.023	28.025.023	28.025.023	28.025.023	28.025.023	28.025.023	28.025.023	28.025.023	28.025.023
	CS	28.025.023	28.025.023	28.025.023	28.025.023	28.025.023	28.025.023	28.025.023	28.025.023	28.025.023
	CP	28.018.668	28.018.668	28.018.668	28.018.668	28.018.668	28.018.668	28.018.668	28.018.668	28.018.668
	CS	28.018.668	28.018.668	28.018.668	28.018.668	28.018.668	28.018.668	28.018.668	28.018.668	28.018.668
	CP	28.025.023	28.025.023	28.025.023	28.025.023	28.025.023	28.025.023	28.025.023	28.025.023	28.025.023
	CS	28.025.023	28.025.023	28.025.023	28.025.023	28.025.023	28.025.023	28.025.023	28.025.023	28.025.023
	CP	28.018.668	28.018.668	28.018.668	28.018.668	28.018.668	28.018.668	28.018.668	28.018.668	28.018.668
	CS	28.018.668	28.018.668	28.018.668	28.018.668	28.018.668	28.018.668	28.018.668	28.018.668	28.018.668
	CP	28.025.023	28.025.023	28.025.023	28.025.023	28.025.023	28.025.023	28.025.023	28.025.023	28.025.023
CS	28.025.023	28.025.023	28.025.023	28.025.023	28.025.023	28.025.023	28.025.023	28.025.023	28.025.023	



MINISTERO DELL'AMBIENTE E DELLA TUTELA DEL TERRITORIO E DEL MARE
BILANCIO PER AZIONE

Misure di spesa Azioni Titolo	in Euro									
	Divulgato di legge di bilancio 2017 CP CS	Effetti finanziari di bilancio 2017 CP CS	Diagnostici di legge di bilancio integrato (Leg. 11 - Sez. II) 2017 CP CS	Sezioni II variazioni di prospettiva	Sezioni I Prestazioni realizzate prevedute	Sezioni I Variazioni di prospettiva	Sezioni I Prestazioni realizzate prevedute	Sezioni I Prestazioni realizzate prevedute	Sezioni I Prestazioni realizzate prevedute	Bilancio definitivo (Sez. I - Sez. II) 2017 CP CS
Spese correnti	RS	4.181.821	4.181.821	4.181.821	4.181.821	4.181.821	4.181.821	4.181.821	4.181.821	4.181.821
	CP 2017	2.825.923	2.825.923	2.825.923	2.825.923	2.825.923	2.825.923	2.825.923	2.825.923	2.825.923
	CS	2.925.923	2.925.923	2.925.923	2.925.923	2.925.923	2.925.923	2.925.923	2.925.923	2.925.923
	CP 2018	2.918.668	2.918.668	2.918.668	2.918.668	2.918.668	2.918.668	2.918.668	2.918.668	2.918.668
	CS	2.918.668	2.918.668	2.918.668	2.918.668	2.918.668	2.918.668	2.918.668	2.918.668	2.918.668
	CP 2019	2.825.103	2.825.103	2.825.103	2.825.103	2.825.103	2.825.103	2.825.103	2.825.103	2.825.103
	CS	2.825.103	2.825.103	2.825.103	2.825.103	2.825.103	2.825.103	2.825.103	2.825.103	2.825.103
	RS	1.185.847	1.185.847	1.185.847	1.185.847	1.185.847	1.185.847	1.185.847	1.185.847	1.185.847
	CP 2017	4.216.126	4.216.126	4.216.126	4.216.126	4.216.126	4.216.126	4.216.126	4.216.126	4.216.126
	CS	5.180.170	5.180.170	5.180.170	5.180.170	5.180.170	5.180.170	5.180.170	5.180.170	5.180.170
Spese in conto capitale	CP 2018	3.869.953	3.869.953	3.869.953	3.869.953	3.869.953	3.869.953	3.869.953	3.869.953	3.869.953
	CS	4.115.349	4.115.349	4.115.349	4.115.349	4.115.349	4.115.349	4.115.349	4.115.349	4.115.349
	CP 2019	4.041.226	4.041.226	4.041.226	4.041.226	4.041.226	4.041.226	4.041.226	4.041.226	4.041.226
	CS	4.041.226	4.041.226	4.041.226	4.041.226	4.041.226	4.041.226	4.041.226	4.041.226	4.041.226
	RS	605.044	605.044	605.044	605.044	605.044	605.044	605.044	605.044	605.044
	CP 2017	4.034.843	4.034.843	4.034.843	4.034.843	4.034.843	4.034.843	4.034.843	4.034.843	4.034.843
	CS	4.830.585	4.830.585	4.830.585	4.830.585	4.830.585	4.830.585	4.830.585	4.830.585	4.830.585
	CP 2018	3.788.281	3.788.281	3.788.281	3.788.281	3.788.281	3.788.281	3.788.281	3.788.281	3.788.281
	CS	3.834.077	3.834.077	3.834.077	3.834.077	3.834.077	3.834.077	3.834.077	3.834.077	3.834.077
	CP 2019	3.859.943	3.859.943	3.859.943	3.859.943	3.859.943	3.859.943	3.859.943	3.859.943	3.859.943
CS	3.859.943	3.859.943	3.859.943	3.859.943	3.859.943	3.859.943	3.859.943	3.859.943	3.859.943	
Spese in conto capitale	RS	580.740	580.740	580.740	580.740	580.740	580.740	580.740	580.740	580.740
	CP 2017	181.262	181.262	181.262	181.262	181.262	181.262	181.262	181.262	181.262
	CS	539.591	539.591	539.591	539.591	539.591	539.591	539.591	539.591	539.591
	CP 2018	181.262	181.262	181.262	181.262	181.262	181.262	181.262	181.262	181.262
	CS	181.262	181.262	181.262	181.262	181.262	181.262	181.262	181.262	181.262
	CP 2019	181.262	181.262	181.262	181.262	181.262	181.262	181.262	181.262	181.262
	CS	181.262	181.262	181.262	181.262	181.262	181.262	181.262	181.262	181.262
	CP 2010	181.262	181.262	181.262	181.262	181.262	181.262	181.262	181.262	181.262
	CS	181.262	181.262	181.262	181.262	181.262	181.262	181.262	181.262	181.262
	CP 2011	181.262	181.262	181.262	181.262	181.262	181.262	181.262	181.262	181.262
CS	181.262	181.262	181.262	181.262	181.262	181.262	181.262	181.262	181.262	



MINISTERO DELL'AMBIENTE E DELLA TUTELA DEL TERRITORIO E DEL MAR
BILANCIO PER AZIONE

Ministero dipartimento azione Titolo	in Euro									
	Disegno di Legge di Bilancio Strutturale o di variazioni del bilancio	Effetti finanziari di bilancio di bilancio Strutturale o di variazioni del bilancio	Disegni di Legge di Bilancio Integrato (Leg. 11 - Sez. II) o di variazioni del bilancio	Sezioni II variazioni del bilancio proposizione	Sezioni II Finanziarie realizzate dopo la presentazione	Sezioni II variazioni del bilancio proposizione	Sezioni I Finanziarie realizzate dopo la presentazione	Sezioni I Finanziarie realizzate dopo la presentazione	Bilancio definitivo (Sez. I - Sez. II) Finanziarie realizzate dopo la presentazione	0000000000
AZIONE MECCANOGRAFICA	RS	00	00	00	00	00	00	00	00	00
	CP 2017	00	00	00	00	00	00	00	00	00
	CS	00	00	00	00	00	00	00	00	00
	CP 2018	00	00	00	00	00	00	00	00	00
	CS	00	00	00	00	00	00	00	00	00
	CP 2019	00	00	00	00	00	00	00	00	00
	CS	00	00	00	00	00	00	00	00	00
	RS	00	00	00	00	00	00	00	00	00
	CP 2017	00	00	00	00	00	00	00	00	00
	CS	00	00	00	00	00	00	00	00	00
	CP 2018	00	00	00	00	00	00	00	00	00
	CS	00	00	00	00	00	00	00	00	00
CP 2019	00	00	00	00	00	00	00	00	00	
CS	00	00	00	00	00	00	00	00	00	
Spese correnti										



MINISTERO DELL'AMBIENTE E DELLA TUTELA DEL TERRITORIO E DEL MARE
BILANCIO PER AZIONE

Ministero Programmi Azioni Titolo	in Euro									
	Dispendio di Legge di bilancio Sanc. II con precetti non di spesa	Effetti finanziari di bilancio di bilancio Sanc. I con precetti non di spesa	Obiettivo di Legge di bilancio Integrato (Sanc. II - Sanc. II) con precetti non di spesa	Sezioni II variazioni di propensione	Sezioni II Prestazioni realizzate dopo la presentazione preliminare	Sezioni I Variazioni di propensione	Sezioni I Prestazioni realizzate dopo la presentazione preliminare	Bilancio attuato (Sanc. I - Sanc. II) Previsioni a più anni dopo la presentazione		
4. Bilancio operativo (27)	RS 2017	00	00	00	00	00	00	00	00	
	CP 2017	00	00	00	00	00	00	00	00	
	CS 2017	00	00	00	00	00	00	00	00	
	RS 2018	00	00	00	00	00	00	00	00	
	CP 2018	00	00	00	00	00	00	00	00	
	CS 2018	00	00	00	00	00	00	00	00	
4.1 Fondo di riserva (31.0)	RS 2017	00	00	00	00	00	00	00	00	
	CP 2017	00	00	00	00	00	00	00	00	
	CS 2017	00	00	00	00	00	00	00	00	
	RS 2018	00	00	00	00	00	00	00	00	
	CP 2018	00	00	00	00	00	00	00	00	
	CS 2018	00	00	00	00	00	00	00	00	
AZIONE ESECUTIVA	RS 2017	00	00	00	00	00	00	00	00	
	CP 2017	00	00	00	00	00	00	00	00	
	CS 2017	00	00	00	00	00	00	00	00	
	RS 2018	00	00	00	00	00	00	00	00	
	CP 2018	00	00	00	00	00	00	00	00	
	CS 2018	00	00	00	00	00	00	00	00	
Spese correnti	RS 2017	00	00	00	00	00	00	00	00	
	CP 2017	00	00	00	00	00	00	00	00	
	CS 2017	00	00	00	00	00	00	00	00	
	RS 2018	00	00	00	00	00	00	00	00	
	CP 2018	00	00	00	00	00	00	00	00	
	CS 2018	00	00	00	00	00	00	00	00	



MINISTERO DELL'AMBIENTE E DELLA TUTELA DEL TERRITORIO E DEL MAR
BILANCIO PER AZIONE

Ministero di Ambiente e Azione Terra	in Euro										
	Dati di legge di bilancio 2017 CP CS		Evaluazione di bilancio 2017 CP CS		Evaluazione di bilancio 2018 CP CS		Evaluazione di bilancio 2019 CP CS		Evaluazione di bilancio 2020 CP CS		Evaluazione di bilancio 2021 CP CS
	CP	CS	CP	CS	CP	CS	CP	CS	CP	CS	
TOTALE											
Spese in conto capitale	951.373.765	951.373.765	951.373.765	951.373.765	951.373.765	951.373.765	951.373.765	951.373.765	951.373.765	951.373.765	951.373.765
Spese in conto corrente	837.034.193	837.034.193	837.034.193	837.034.193	837.034.193	837.034.193	837.034.193	837.034.193	837.034.193	837.034.193	837.034.193
Spese in conto di riserva	658.961.262	658.961.262	658.961.262	658.961.262	658.961.262	658.961.262	658.961.262	658.961.262	658.961.262	658.961.262	658.961.262
Spese in conto di riserva	3.000.000	3.000.000	3.000.000	3.000.000	3.000.000	3.000.000	3.000.000	3.000.000	3.000.000	3.000.000	3.000.000
Spese in conto di riserva	3.000.000	3.000.000	3.000.000	3.000.000	3.000.000	3.000.000	3.000.000	3.000.000	3.000.000	3.000.000	3.000.000
Spese in conto di riserva	3.000.000	3.000.000	3.000.000	3.000.000	3.000.000	3.000.000	3.000.000	3.000.000	3.000.000	3.000.000	3.000.000
Spese in conto di riserva	3.000.000	3.000.000	3.000.000	3.000.000	3.000.000	3.000.000	3.000.000	3.000.000	3.000.000	3.000.000	3.000.000



ALLEGATI

MINISTERO DELL'AMBIENTE E DELLA TUTELA DEL TERRITORIO E DEL MARE



MINISTERO DELL'AMBIENTE E DELLA TUTELA DEL TERRITORIO E DEL MARITTIMO RIMODULAZIONI COMPENSATIVE DI SPESE PER L'ATTIVITÀ LEGISLATIVA (art. 23, c.3 lett. a) del D.Lgs. n. 151/2001)				
(in euro)				
Missione Programmata Autorizzazione cedente Autorizzazioni invernali	Anno 2017 e succ.	Previsioni per l'autorizzazione nel suo complesso (incluso l'effetto delle rimodulazioni con la presente NV)	di cui, per rimodulazioni effettuate con la presente nota	
f Sviluppo sostenibile e tutela del territorio e dell'ambiente (18) 1.4 Coordinamento generale, informazione e comunicazione (18.17) L.F. n. 285/2008 art.1 comma 23) FONDO D'APPARTENENZA PER IL CORSO DI GESTIONE PER PROVVEDERE AD EVENTUALI NAZIONALI ESIGENZE DI SPESA (Cassa 131511) L. n. 79/2002 art.6 comma 1 PROGRAMMA STRATEGICO DI COMUNICAZIONE AMBIENTALE (Cap.19 10931) 1.6 Tutela e conservazione della fauna e della flora, salvaguardia della biodiversità (18.13) DL 120/99 art.12 SPESA COMMISSIONE TECNICO-SCIENTIFICA (Cassa 18392)	2017 2018 2019 2020 e succ.	€ 168.383 207.164 19.579.120 318.247 164.192 164.192 14.010.030 15.514 30.328 30.514 2.221.522	€€ €€ €€ €€ €€ €€ €€ €€	
	NOTE ESPLICATIVE			



UB002472

MINISTERO DELL'AMBIENTE E DELLA TUTELA DEL TERRITORIO E DEL MARIE Rimodulazioni compensative di spese per l'attuazione dell'art. 23, c.3 lett. a) autorizzazioni esposte per l'aria di volo, tra parentesi sono indicati i dati capogruppo (ogni riga di rimodulazione)			
Misure Programmate Autorizzazione cedente Autorizzazioni in essere	(in Euro)	Previsioni per l'autorizzazione nel suo complesso (incluso l'effetto delle rimodulazioni con la presente NV)	di cui, per rimodulazioni effettuate con la presente nota
1.0 Programmazione triennale per il governo del cambiamento climatico, gestione ambientale ed energie rinnovabili (44.16)			
L. n. 30/1998 art. 5 comma 2 FURTOVANTO DEL COMITATO PER L'ECOLOGIE PER LE COLOMBOIT (Capogruppo 200113)	2017 2018 2019 2021 e sacc.	240.750 238.732 230.182 20.768.245	55 55 55 44
1.6 Tutela e conservazione della fauna e della flora, salvaguardia della biodiversità *			
L. n. 220/2012 art. 1 comma 250 ACCORDI INTERAZIONALI IN MATERIA DI POLITICHE PER L'AMBIENTE MARINO (Capogruppo 161441)	2017 2018 2019 2021 e sacc.	5.162.765 5.300.980 5.300.980 410.300.300	55 55 55 55
L. n. 201/2009 art. 4 comma 2 ATTUALI CHE ACCORDO PER COLLABORAZIONE SANITARIA MARINA (Capogruppo 102971)	2017 2018 2019 2021 e sacc.	58.050 58.036 58.036 4.690.040	44 55 55 55
NOTE ESPLICATIVE			



096155871

MINISTERO DELL'AMBIENTE E DELLA TUTELA DEL TERRITORIO E DEL MARE					
Finanziaria 1410, Differenziam. e Riprogrammazioni - D.M. 15.03.15 (art. 25, c. 3, lett. b)					
(in Euro)					
Missioni Programmatiche Autorizzabili		Previsioni per autorizzazioni nel 2017 con gli stanziamenti a disposizione nella missioni autorizzabili	Riprogrammazione con legge finanziaria 1410	Rifinanziamento e Differenziam. con la finanziaria 1410	Totale finanziato dopo la finanziaria 1410
<p>1.5. Impiego speciale nella tutela del territorio e dell'ambiente (184)</p> <p>1.5.2. Sviluppo sostenibile, rapporti e relazioni - autorizzazione (184.0)</p> <p>L. n. 120 del 2002 art. 1</p> <p>RATIFICA ED ESECUZIONE DEL PROTOCOLLO DI KYOTO ALLA CONVENZIONE QUADRO DELLE NAZIONI UNITE SUI CAMBIAMENTI CLIMATICI, FATTO A KYOTO L'11 DICEMBRE 1997 (1)</p> <p>(Cap. 99 - 2211.01)</p> <p>L. n. 498 del 1986 art. 5 c. 8</p> <p>RIFORMA INTERVENTI IN CAMPO AMBIENTALE</p> <p>(Cap. 99 - 2151.01)</p> <p>3.1. Gestione delle risorse ittiche, vita del territorio e acquedotti (184.74)</p> <p>DPR 1.7491/1976</p> <p>COMITATI ALTERNATIVI DELLE COMMISSIONI CONSILIARI COLLETTORI STRANIERE LE AMMINISTRAZIONI STATALI, ANCHE CON ORGANISMO AUTONOMO E DELLE COMMISSIONI GIURICO SCIENTIFICHE CONSIGLI DI AMMISSIONE E DI PROMOZIONE DELLE CARRIERE S. ALTA</p> <p>(Cap. 99 - 2161.1 - 3.241)</p> <p>3.2. Tutela e conservazione della fauna e della flora sottoposte alla tutela, e dell'ambiente forestale (184.84)</p> <p>L. n. 94 del 1970</p> <p>ACCETTAZIONE ED ESECUZIONE DEGLI IMPEGNI DELLA CONVENZIONE INTERNAZIONALE PER LA PRESERVAZIONE DEI TERRESTRI ANIMALI E DELLE AREE DI ABITAZIONE DEI TERRESTRI ANIMALI (CITES) - ACCORDO PER LA CONSERVAZIONE E LA PROMOZIONE DELLA SPECIE (Cap. 99 - 1841.11)</p> <p>L. n. 349 del 1986</p> <p>ISTITUZIONE DEL MINISTERO DELL'AMBIENTE E NORME IN MATERIA DI BIANCO AMBIENTALE</p> <p>(Cap. 99 - 1201.01 - 1411.01 - 1412.01 - 1421.01 - 1422.01 - 1423.01)</p>	2017	20 610 566	66	66	20 610 566
	2018	20 251 778	66	66	20 251 778
	2019	30 547 603	66	66	30 547 603
	2020 e succ.	1 643 888 240	66	66	1 643 888 240
	2017	**	66	66	**
	2018	66	66	66	66
	2019	66	66	66	66
	2020 e succ.	66	66	66	66
	2017	48 840	66	66	48 840
	2018	47 310	66	66	47 310
2019	48 480	66	66	48 480	
2020 e succ.	484 800	66	66	484 800	
2017	7 878	66	66	7 878	
2018	7 643	66	66	7 643	
2019	7 778	66	66	7 778	
2020 e succ.	77 260	66	66	77 260	
2017	118 375	66	66	118 375	
2018	104 042	66	66	104 042	
2019	105 515	66	66	105 515	
2020 e succ.	1 058 150	66	66	1 058 150	

N.B. Per le Autorizzazioni d'Imp. - 2009/2010 nella colonna (1) - di impiego degli anni successivi al 2010 la previsione indicata l'anno-complesso in questo, per le autorizzazioni di tipo continuativo (FB - CA) i valori riportati sono calcolati su un periodo biennale (2009/2010).



MINISTERO DELL'AMBIENTE E DELLA TUTELA DEL TERRITORIO E DEL MARE
Finanziaria n.10, Differenziali e Riprogrammazioni della dotazione prelievi a legittimazione vigente (art. 25, c. 3, lett. b)
(in Euro)

Missioni Programmi Attività		Previsioni per autorizzazioni nel 2017 con gli obbl. prelievi (art. 25, c. 3, lett. b) e alle massimali	Riprogrammazione con legge n. 10/16	Rafforzamento e Differenziali con la prelievo IV	Totale prelievi dopo la prelievo IV
L. n. 658 del 1973 TRATTAMENTO ECONOMICO DI MISSIONE E DI TRASFERIMENTO DEI DIPENDENTI STATALI (Campi: 1381/2, 1411/1, 1431/2)	2017	17.563	0	0	17.563
	2018	17.246	0	0	17.246
	2019	17.093	0	0	17.093
	2020 e c.c.c.	175.630	0	0	175.630
	2017	610.173	0	0	610.173
	2018	600.334	0	0	600.334
	2019	608.173	0	0	608.173
	2020 e c.c.c.	6.081.730	0	0	6.081.730
	2017	8.600.000	0	0	8.600.000
	2018	8.500.000	0	0	8.500.000
2019	8.500.000	0	0	8.500.000	
2020 e c.c.c.	85.000.000	0	0	85.000.000	
D.L. n. 152 del 2006 art. 8 n. 170.8 NORME IN MATERIA AMBIENTALE (Campi: 164/3)	2017	27.676	0	0	27.676
	2018	26.790	0	0	26.790
	2019	27.270	0	0	27.270
	2020 e c.c.c.	272.740	0	0	272.740
	2017	6.452.266	0	0	6.452.266
2018	5.200.000	0	0	5.200.000	
2019	6.200.000	0	0	6.200.000	
2020 e c.c.c.	316.000.000	0	0	316.000.000	
L. n. 228 del 2012 art. 1 c. 28 DISPOSIZIONI PER LA NOMINAZIONE DEL BILANCIO ANNUALE E PLURIENNALE DELLO STATO LA COSE DI STATO (Campi: 2012/1)	2017	70.242	0	0	70.242
	2018	70.148	0	0	70.148
	2019	549.052	0	0	549.052
	2020 e c.c.c.	6.460.620	0	0	6.460.620
	L. n. 228 del 2012 art. 1 c. 28 DISPOSIZIONI PER LA NOMINAZIONE DEL BILANCIO ANNUALE E PLURIENNALE DELLO STATO LA COSE DI STATO (Campi: 161/04)	2017	27.676	0	0
2018		26.790	0	0	26.790
2019		27.270	0	0	27.270
2020 e c.c.c.		272.740	0	0	272.740
2017		6.452.266	0	0	6.452.266
2018	5.200.000	0	0	5.200.000	
2019	6.200.000	0	0	6.200.000	
2020 e c.c.c.	316.000.000	0	0	316.000.000	
L. n. 228 del 2012 art. 1 c. 28 DISPOSIZIONI PER LA NOMINAZIONE DEL BILANCIO ANNUALE E PLURIENNALE DELLO STATO LA COSE DI STATO (Campi: 161/04)	2017	70.242	0	0	70.242
	2018	70.148	0	0	70.148
	2019	549.052	0	0	549.052
	2020 e c.c.c.	6.460.620	0	0	6.460.620
	2017	27.676	0	0	27.676
2018	26.790	0	0	26.790	
2019	27.270	0	0	27.270	
2020 e c.c.c.	272.740	0	0	272.740	
2017	6.452.266	0	0	6.452.266	
2018	5.200.000	0	0	5.200.000	
2019	6.200.000	0	0	6.200.000	
2020 e c.c.c.	316.000.000	0	0	316.000.000	



06455303

MINISTERO DELL'AMBIENTE E DELLA TUTELA DEL TERRITORIO E DEL MARE					
Finanziaria n. 1, Differenziali e Riprogrammazioni delle decisioni prelieve a legislazione vigente (art. 25, c. 3, lett. b)					
(in Euro)					
Missione Prospettive Autocollazione		Previsioni per autorizzazione nel 2017 con gli obbl. includo il 10% del valore in base al 2017	Riprogrammazione con le previsioni NV	Rifinanziamento e Differenziali con la previsione NV	Totale Previsione dopo le prelieve (NV)
LF n. 288 del 2000 art. 23 c. 1 DISPOSIZIONI PER LA FORMAZIONE DEL BILANCIO ANNUALE E FINANZIARIALE DELLO STATO C. EDGE # MANIFAZZA, ALINI 2001 (Capog. 2001:1)	2017	1.601.170	<<	<<	1.601.170
	2018	1.371.932	<<	<<	1.371.932
	2019	1.043.079	<<	<<	1.043.079
	2020-04-00	18.166.790	<<	<<	18.166.790



MINISTERO DELL'AMBIENTE E DELLA TUTELA DEL TERRITORIO E DEL MARE
Spesa in Onni Indirigibile - Fattore Legittimo a addebiitamento al Fabbricato per programma (art. 2 - c. 1, L. 186/2008)
 (in Euro)

08/00707

Missione Programma Titolo	2017		2018		2019	
	Previdenza DLB - NV - presenza NV (presenza compensazioni mutuali) nel 1° trimestre della presente anno)	Disca Variazione con la programmazione Presenza NV	Previdenza DLB + NV - presenza NV (presenza compensazioni mutuali) nel 1° trimestre della presente anno)	Disca Variazione con la programmazione Presenza NV	Previdenza DLB - NV - presenza NV (presenza compensazioni mutuali) nel 1° trimestre della presente anno)	Di cui Variazione che si prevede con la programmazione Presenza NV
1 Sviluppo sostenibile e tutela del territorio e dell'ambiente (14)	CP	3.000.000	594.890.918	3.000.000	540.310.236	3.000.000
1.1 Infrastrutture e opere di ingegneria civile (14.1)	CP	1.826.58	84.685.633	0	10.748.712	0
Spese correnti	CP	14.073.819	84.686.614	0	14.151.723	0
Fabb. 10000	CP	1.000.000	8.042.730	0	8.050.001	0
Fattore Legittimo	CP	5.137.812	3.241.261	0	3.218.850	0
Onni Indirigibile	CP	7.890.129	2.171.842	0	2.748.479	0
Spese in conto capitale	CP	512.370	796.909	0	540.968	0
Fabb. 10000	CP	1.000.000	7.946	0	1.000	0
Fattore Legittimo	CP	565.884	688.003	0	599.800	0
Onni Indirigibile	CP	0	0	0	0	0
1.2 Sviluppo sostenibile, rapporti e attività transnazionali (14.2)	CP	11.000.000	39.617.462	0	39.273.318	0
Spese correnti	CP	31.796.957	33.177.603	0	33.619.969	0
Fabb. 10000	CP	585.047	585.112	0	584.817	0
Fattore Legittimo	CP	29023.914	20.230.806	0	29.530.921	0
Onni Indirigibile	CP	2.190.826	3.100.202	0	3.170.941	0
Spese in conto capitale	CP	4.281.179	4.690.359	0	4.659.350	0
Fabb. 10000	CP	5.632	9.683	0	9.628	0
Fattore Legittimo	CP	4.271.496	4.640.676	0	4.619.870	0
Onni Indirigibile	CP	0	0	0	0	0
1.3 Infrastrutture, opere di ingegneria civile e opere di ingegneria in ambito ambientale (14.3)	CP	1.170.516	89.646.042	0	19.346.428	0
Spese correnti	CP	15.645.482	89.646.042	0	19.346.428	0
Fabb. 10000	CP	4.289.106	4.289.106	0	4.289.100	0
Onni Indirigibile	CP	15.655.902	85.686.482	0	15.637.468	0



0600702

MINISTERO DELL'AMBIENTE E DELLA TUTELA DEL TERRITORIO E DEL MARE
 Spesa in Onni Indagini - Fondo Legislativo a adempimento al Parlamento per programma (art. 2 - c. 4 L. 186/2008)
 (in Euro)

Missione Programma Titolo	2017		2018		2019		
	Previdenza DLB - NV - presenza NV (previdenza compensativa mutuati) nel 1° semestre 2017 (in Euro)	Difesa Variazioni con il programma con la previdenza NV	Previdenza DLB + NV - presenza NV (previdenza compensativa mutuati) nel 1° semestre 2018	Difficoltà Variazioni con il programma con la previdenza NV	Previdenza DLB + NV - presenza NV (previdenza compensativa mutuati) nel 1° semestre 2019	Difficoltà Variazioni con il programma con la previdenza NV	
T.4 Coordinamento generale, informazione e comunicazione (198.17) Spesa corrente	CP	17.471.000	55	85.204.732	55	15.241.871	55
	CP	2.242.707	55	2.224.402	55	3.223.025	55
	CP	976.896	55	876.576	55	976.445	55
	CP	347.892	55	335.185	55	370.895	55
	CP	2.000.108	55	2.008.733	55	2.095.438	55
	CP	13.087.373	55	81.876.836	55	11.879.626	55
	CP	1.501.100	55	81.501.100	55	11.501.100	55
	CP	500.130	55	376.533	55	308.533	55
	CP	55	55	55	55	55	55
	CP	28.687.032	55	202.294.655	55	258.367.370	55
T.5 Gestione delle risorse (ordini, ordini del direttore e budget) (170.72) Spesa corrente	CP	26.000.000	55	28.683.255	55	27.891.397	55
	CP	2.781.067	55	2.776.719	55	3.781.667	55
	CP	2.500	55	4.314	55	0.387	55
	CP	25.215.387	55	25.609.202	55	26.019.363	55
	CP	202.890.360	55	272.708.095	55	272.032.860	55
	CP	3.277.710	55	3.377.114	55	3.277.710	55
	CP	160.606.277	55	316.488.719	55	190.470.219	55
	CP	21.636.390	55	32.642.109	55	17.019.128	55
	CP	17.896.200	55	81.983.385	55	11.563.324	55
	CP	10.000.000	55	81.986.385	55	11.563.324	55



0600705

MINISTERO DELL'AMBIENTE E DELLA TUTELA DEL TERRITORIO E DEL MARE
Spesa in Onni Indirizzata - Fondo Legislativo a adempimento al Parlamento per programma (art. 2 - c. 1, L. 186/2009;
in Euro)

Missione Programma Titolo	2017		2018		2019		Differenziale Variazioni che si prevedono con la presente legge rispetto alla presente legge	Differenziale Variazioni che si prevedono con la presente legge rispetto alla presente legge
	Previdenza DLB - NV - presente NV (previsione complessiva) rispetto alla presente legge	Disca Variazioni che si prevedono con la presente legge rispetto alla NV	Previdenza DLB + NV - presente NV (previsione complessiva) rispetto alla presente legge	Disca Variazioni che si prevedono con la presente legge rispetto alla NV	Previdenza DLB - NV - presente NV (previsione complessiva) rispetto alla presente legge	Disca Variazioni che si prevedono con la presente legge rispetto alla NV		
1.4 Tutela e conservazione della fauna e della flora, arricchimento della biodiversità e dell'ecosistema Marino (18.12)	CP 157.022.384	3.090.000	154.986.011	3.090.000	149.194.827	3.090.000	3.090.000	
Spese correnti	CP 140.305.407	55	139.276.205	55	139.272.821	55	55	
Fondo Fondo	CP 82.517.007	55	81.897.791	55	81.894.177	55	55	
Fondo Legislativo	CP 57.421.879	55	56.078.431	55	56.042.932	55	55	
Onni Indirizzata	CP 1.340.100	55	1.109.585	55	1.135.282	55	55	
Spese in conto capitale	CP 16.505.177	3.090.000	14.688.810	3.090.000	13.921.956	3.090.000	3.090.000	
Fondo Fondo	CP 1.000.000	55	1.000.000	55	1.000.000	55	55	
Fondo Legislativo	CP 13.899.000	55	13.190.000	55	13.000.000	55	55	
Onni Indirizzata	CP 5.606.177	55	5.498.810	55	5.921.956	55	55	
1.7 Promozione e gestione attività culturali, promozionali e altri adempimenti (18.15)	CP 67.221.136	55	66.304.517	55	65.178.264	55	55	
Spese correnti	CP 5.035.236	55	3.902.717	55	3.828.480	55	55	
Fondo Fondo	CP 1.044.858	55	1.042.584	55	1.044.858	55	55	
Fondo Legislativo	CP 372.839	55	362.406	55	365.529	55	55	
Onni Indirizzata	CP 3.617.249	55	3.673.730	55	3.496.497	55	55	
Spese in conto capitale	CP 46.283.891	55	48.501.800	55	47.351.784	55	55	
Fondo Fondo	CP 26.004.616	55	26.004.616	55	26.004.616	55	55	
Fondo Legislativo	CP 26.280.307	55	28.597.190	55	27.297.150	55	55	
Onni Indirizzata	CP 5.998.878	55	5.900.000	55	5.949.918	55	55	



06007004

MINISTERO DELL'AMBIENTE E DELLA TUTELA DEL TERRITORIO E DEL MARE
 Spesa in Onni Indagatoal - Fattore Legistivo a addegnamento al Fattore per programma (art. 2 - c. 4 L. 186/2008);
 (in Euro)

Missione Programma Titolo	2017		2018		2019		Differenziale Variazioni che si prevedono con la presente legge rispetto alla presente legge
	Previdend. DLB - NV - previsioni previsioni cumulative risultati nel 30 settembre della presente legge	Disca Variazioni che si prevedono con la presente legge rispetto alla NV	Previdend. DLB + NV - previsioni NV previsioni cumulative risultati nel 30 settembre della presente legge	Di Co Variazioni che si prevedono con la presente legge rispetto alla NV	Previdend. DLB - NV - previsioni NV previsioni cumulative risultati nel 30 settembre della presente legge	Differenziale Variazioni che si prevedono con la presente legge rispetto alla presente legge	
T.4 Previdend. e interventi per il governo dei e stabilizzatori climatici, (previdend. e interventi per energie rinnovabili (N. 14))	CP 9.811,402	CP 9.811,402	CP 9.811,402	CP 9.811,402	CP 9.811,402	CP 9.811,402	CP 9.811,402
Spese comuni	CP 3.596,307	CP 3.596,307	CP 3.596,307	CP 3.596,307	CP 3.596,307	CP 3.596,307	CP 3.596,307
Spese in conto capitale	CP 6.215,105	CP 6.215,105	CP 6.215,105	CP 6.215,105	CP 6.215,105	CP 6.215,105	CP 6.215,105



060070X

MINISTERO DELL'AMBIENTE E DELLA TUTELA DEL TERRITORIO E DEL MARE
 Spesa di Oneri Indagatori - Fattore Legittimo a addebiamento al Fabbricato per programma (art. 2 - c. 4 L. 186/2008;
 art. 6-ter)

Missione Programma Titolo	2017		2018		2019	
	Previdenza DLB - NV - presenza NV - compensazioni multimediali relativo alla presente esercizio	Disca Verifica con il spese con la Presenza NV	Previdenza DLB + NV - presenza NV - interventi con liquidazioni in chiusura bilancio relativo alla presente esercizio	Disca Verifica con il predecesso con la presenza NV	Previdenza DLB - NV - presenza NV - compensazioni multimediali relativo alla presente esercizio	Disca Verifica con il predecesso con la presenza NV
2	80.794.872	80.794.872	80.265.385	80.265.385	80.097.300	80.097.300
2.1	80.794.872	80.794.872	80.265.385	80.265.385	80.097.300	80.097.300
Spese correnti	80.948.872	80.948.872	80.117.385	80.117.385	80.219.423	80.219.423
Fondo regionale	80.002.196	80.002.196	80.372.378	80.372.378	80.224.842	80.224.842
Fattore Legittimo	80.002.196	80.002.196	80.372.378	80.372.378	80.224.842	80.224.842
Oneri Indagatori	80.002.196	80.002.196	80.372.378	80.372.378	80.224.842	80.224.842
Spese in conto capitale	44.682	44.682	44.619	44.619	44.561	44.561
Fondo regionale	19.616.000	19.616.000	19.616.000	19.616.000	19.616.000	19.616.000
Fattore Legittimo	19.616.000	19.616.000	19.616.000	19.616.000	19.616.000	19.616.000
Oneri Indagatori	19.616.000	19.616.000	19.616.000	19.616.000	19.616.000	19.616.000



08/007000

MINISTERO DELL'AMBIENTE E DELLA TUTELA DEL TERRITORIO E DEL MARE
 Spesa in Oneri Indagabili - Fattore Legittimo a addebiamento al Fabbricato per programma (art. 2° c.c. L. 186/2009);
 (in Euro)

Missione Programma Titolo	2017		2018		2019		Di cui Variazioni che in pregresso con la previsione FY	
	Previdenza DLB - MY - presenza MY (previsione compensativa mutuati) nel 1° bimestre del 2017 della presente legge	Difesa Verifica con il programma con la previsione MY	Previdenza DLB + MY - presenza MY (previsione compensativa mutuati) nel 1° bimestre del 2018 della presente legge	Di cui Variazioni che in pregresso con la previsione MY	Previdenza DLB - MY - presenza MY (previsione compensativa mutuati) nel 1° bimestre del 2019 della presente legge	Di cui Variazioni che in pregresso con la previsione MY		
3	Beni di utilità pubblica e gestione delle amministrazioni pubbliche (27.1)	CP	27.047.306	27.378.439	27.378.439	27.378.439	0	
3.1	Indirizzo pubblico (12.2)	Spese correnti	CP	6.825.946	8.266.087	8.266.087	8.266.087	0
		Fabb. organo	CP	8.584.876	8.274.808	8.274.808	8.274.808	0
		Over indebitati	CP	1.321.306	1.321.306	1.321.306	1.321.306	0
		Spese in conto capitale	CP	11.159	11.159	11.159	11.159	0
3.2	Beni di utilità pubblica per le amministrazioni pubbliche (27.1)	Fabb. organo	CP	11.159	11.159	11.159	11.159	0
		Over indebitati	CP	0	0	0	0	0
		Spese in conto capitale	CP	14.821.575	14.818.682	14.818.682	14.818.682	0
		Spese correnti	CP	14.640.700	14.817.800	14.817.800	14.817.800	0
Spese in conto capitale	Fabb. organo	CP	5.490.068	4.226.702	4.226.702	4.226.702	0	
	Over indebitati	CP	15.150.204	10.071.238	10.071.238	10.071.238	0	
	Fabb. organo	CP	181.302	181.202	181.202	181.202	0	
	Over indebitati	CP	181.302	181.202	181.202	181.202	0	
Totale Amministrazioni CP di cui Fabbricati	CP	CP	68.272.766	68.861.262	68.861.262	68.861.262	0	
	CP	CP	20.685.176	22.320.962	22.320.962	22.320.962	0	
	CP	CP	29.281.302	248.12.987	248.12.987	248.12.987	0	
	CP	CP	10.796.288	128.109.202	128.109.202	128.109.202	0	



TABELLA N. 10

MINISTERO DELLE INFRASTRUTTURE E DEI TRASPORTI



MINISTERO DELLE INFRASTRUTTURE E DEI TRASPORTI

(in Euro)

10466651

Unità di Voce	Descrizione	Decreto di Legge di Bilancio Sezione II (previdenza) art. 41 (art. 150)	Decreto di Legge di Bilancio Sezione II (previdenza) art. 41 (art. 150)	Decreto di Legge di Bilancio Sezione II (previdenza) art. 41 (art. 150)	Decreto di Legge di Bilancio Sezione II (previdenza) art. 41 (art. 150)	Decreto di Legge di Bilancio Sezione II (previdenza) art. 41 (art. 150)	Decreto di Legge di Bilancio Sezione II (previdenza) art. 41 (art. 150)	Decreto di Legge di Bilancio Sezione II (previdenza) art. 41 (art. 150)	Decreto di Legge di Bilancio Sezione II (previdenza) art. 41 (art. 150)	Decreto di Legge di Bilancio Sezione II (previdenza) art. 41 (art. 150)	Decreto di Legge di Bilancio Sezione II (previdenza) art. 41 (art. 150)
1.1	1 Infrastruttura portuale e capillare (L1)	RS	4.040.237.200	4.040.237.200	4.040.237.200	4.040.237.200	- 8.457.267.200	- 10.300.000	20.000.000	20.000.000	4.040.237.200
		CP 2017	4.506.162.021	30.300.000	4.536.462.021	10.000.000	- 8.36.162.021	- 10.300.000	20.000.000	20.000.000	4.536.462.021
		CS	6.323.090.295	30.300.000	6.353.390.295	10.000.000	5.033.090.295	10.300.000	20.000.000	20.000.000	6.353.390.295
		CP 2018	5.407.606.745	30.300.000	5.437.906.745	5.000.000	5.417.606.745	- 10.300.000	20.000.000	20.000.000	5.437.906.745
		CS	5.446.521.797	30.300.000	5.476.821.797	5.000.000	5.451.921.797	- 10.300.000	20.000.000	20.000.000	5.476.821.797
		CP 2019	3.528.844.494	30.300.000	3.559.144.494	5.000.000	3.537.914.494	10.300.000	20.000.000	20.000.000	3.559.144.494
		CS	3.528.308.647	30.300.000	3.558.608.647	5.000.000	3.538.308.647	- 10.500.000	20.000.000	20.000.000	3.558.608.647
		RS	1.944.877.202	20.000.000	1.964.877.202	5	1.944.877.202	5	20.000.000	20.000.000	1.944.877.202
		CP 2017	2.314.525.422	20.000.000	2.334.525.422	5	2.314.525.422	5	20.000.000	20.000.000	2.314.525.422
		CS	2.364.415.300	20.000.000	2.384.415.300	5	2.364.415.300	5	20.000.000	20.000.000	2.384.415.300
1.2	Sistemi navali, antinavanti ed improprie (L1)	RS	3.558.308.000	20.000.000	3.578.308.000	5	3.558.308.000	5	20.000.000	20.000.000	3.578.308.000
		CP 2017	3.114.288.415	20.000.000	3.134.288.415	5	3.114.288.415	5	20.000.000	20.000.000	3.134.288.415
		CS	2.241.486.054	20.000.000	2.261.486.054	5	2.241.486.054	5	20.000.000	20.000.000	2.261.486.054
		CP 2018	2.241.478.185	20.000.000	2.261.478.185	5	2.241.478.185	5	20.000.000	20.000.000	2.261.478.185
		RS	25.405.000	5	25.405.000	5	25.405.000	5	5	5	25.405.000
		CP 2017	68.501.069	5	68.501.069	5	68.501.069	5	5	5	68.501.069
		CS	68.431.069	5	68.431.069	5	68.431.069	5	5	5	68.431.069
		CP 2018	68.676.162	5	68.676.162	5	68.676.162	5	5	5	68.676.162
		CS	68.546.517	5	68.546.517	5	68.546.517	5	5	5	68.546.517
		CP 2019	44.928.795	5	44.928.795	5	44.928.795	5	5	5	44.928.795
CS	44.768.765	5	44.768.765	5	44.768.765	5	5	5	44.768.765		
1.3	Strutture navali, appropie e improprie (L1)	RS	1.304.296	5	1.304.296	5	1.304.296	5	5	5	1.304.296
		CP 2017	5.452.329	5	5.452.329	5	5.452.329	5	5	5	5.452.329
		CS	5.583.642	5	5.583.642	5	5.583.642	5	5	5	5.583.642
		CP 2018	5.498.603	5	5.498.603	5	5.498.603	5	5	5	5.498.603
		CS	5.628.939	5	5.628.939	5	5.628.939	5	5	5	5.628.939
		CP 2019	5.490.075	5	5.490.075	5	5.490.075	5	5	5	5.490.075
		CS	5.600.796	5	5.600.796	5	5.600.796	5	5	5	5.600.796



MINISTERO DELLE INFRASTRUTTURE E DEI TRASPORTI

(in Euro)

1046652

Unità di Voce	Visione Prospettiva	Decreto di Legge di Bilancio 2017	Decreto di Legge di Bilancio 2018	Decreto di Legge di Bilancio 2019	Decreto di Legge di Bilancio 2020	Decreto di Legge di Bilancio 2021	Decreto di Legge di Bilancio 2022	Decreto di Legge di Bilancio 2023	Decreto di Legge di Bilancio 2024	Decreto di Legge di Bilancio 2025	Decreto di Legge di Bilancio 2026	Decreto di Legge di Bilancio 2027	Decreto di Legge di Bilancio 2028	Decreto di Legge di Bilancio 2029	Decreto di Legge di Bilancio 2030
		CP 2017	CP 2018	CP 2019	CP 2020	CP 2021	CP 2022	CP 2023	CP 2024	CP 2025	CP 2026	CP 2027	CP 2028	CP 2029	CP 2030
1.1	Oltre al capitolo 04 della gestione ordinaria ed straordinaria e per le attività di ricerca e sviluppo	RS	2.404.470.109	2.404.470.109	2.404.470.109	2.404.470.109	2.404.470.109	2.404.470.109	2.404.470.109	2.404.470.109	2.404.470.109	2.404.470.109	2.404.470.109	2.404.470.109	2.404.470.109
		CS	1.947.823.001	1.947.823.001	1.947.823.001	1.947.823.001	1.947.823.001	1.947.823.001	1.947.823.001	1.947.823.001	1.947.823.001	1.947.823.001	1.947.823.001	1.947.823.001	1.947.823.001
		CP	2.304.656.308	2.304.656.308	2.304.656.308	2.304.656.308	2.304.656.308	2.304.656.308	2.304.656.308	2.304.656.308	2.304.656.308	2.304.656.308	2.304.656.308	2.304.656.308	2.304.656.308
		CS	1.574.156.592	1.574.156.592	1.574.156.592	1.574.156.592	1.574.156.592	1.574.156.592	1.574.156.592	1.574.156.592	1.574.156.592	1.574.156.592	1.574.156.592	1.574.156.592	1.574.156.592
2	Chiusa alla manut. e sviluppo del sistema di trasporto	RS	1.597.096.170	1.597.096.170	1.597.096.170	1.597.096.170	1.597.096.170	1.597.096.170	1.597.096.170	1.597.096.170	1.597.096.170	1.597.096.170	1.597.096.170	1.597.096.170	1.597.096.170
		CS	1.398.872.871	1.398.872.871	1.398.872.871	1.398.872.871	1.398.872.871	1.398.872.871	1.398.872.871	1.398.872.871	1.398.872.871	1.398.872.871	1.398.872.871	1.398.872.871	1.398.872.871
		CP	2.397.614.482	2.397.614.482	2.397.614.482	2.397.614.482	2.397.614.482	2.397.614.482	2.397.614.482	2.397.614.482	2.397.614.482	2.397.614.482	2.397.614.482	2.397.614.482	2.397.614.482
		CS	7.497.962.709	7.497.962.709	7.497.962.709	7.497.962.709	7.497.962.709	7.497.962.709	7.497.962.709	7.497.962.709	7.497.962.709	7.497.962.709	7.497.962.709	7.497.962.709	7.497.962.709
2.1	Sviluppo e innovazione della mobilità stradale	RS	7.575.046.329	7.575.046.329	7.575.046.329	7.575.046.329	7.575.046.329	7.575.046.329	7.575.046.329	7.575.046.329	7.575.046.329	7.575.046.329	7.575.046.329	7.575.046.329	7.575.046.329
		CS	7.985.338.133	7.985.338.133	7.985.338.133	7.985.338.133	7.985.338.133	7.985.338.133	7.985.338.133	7.985.338.133	7.985.338.133	7.985.338.133	7.985.338.133	7.985.338.133	7.985.338.133
		CP	7.459.740.351	7.459.740.351	7.459.740.351	7.459.740.351	7.459.740.351	7.459.740.351	7.459.740.351	7.459.740.351	7.459.740.351	7.459.740.351	7.459.740.351	7.459.740.351	7.459.740.351
		CS	7.220.970.179	7.220.970.179	7.220.970.179	7.220.970.179	7.220.970.179	7.220.970.179	7.220.970.179	7.220.970.179	7.220.970.179	7.220.970.179	7.220.970.179	7.220.970.179	7.220.970.179
2.2	Sviluppo e innovazione della mobilità ferroviaria	RS	36.224.293	36.224.293	36.224.293	36.224.293	36.224.293	36.224.293	36.224.293	36.224.293	36.224.293	36.224.293	36.224.293	36.224.293	36.224.293
		CS	280.399.376	280.399.376	280.399.376	280.399.376	280.399.376	280.399.376	280.399.376	280.399.376	280.399.376	280.399.376	280.399.376	280.399.376	280.399.376
		CP	323.236.230	323.236.230	323.236.230	323.236.230	323.236.230	323.236.230	323.236.230	323.236.230	323.236.230	323.236.230	323.236.230	323.236.230	323.236.230
		CS	275.964.695	275.964.695	275.964.695	275.964.695	275.964.695	275.964.695	275.964.695	275.964.695	275.964.695	275.964.695	275.964.695	275.964.695	275.964.695
2.3	Sviluppo e innovazione della mobilità aerea	RS	71.222.525	71.222.525	71.222.525	71.222.525	71.222.525	71.222.525	71.222.525	71.222.525	71.222.525	71.222.525	71.222.525	71.222.525	71.222.525
		CS	65.149.873	65.149.873	65.149.873	65.149.873	65.149.873	65.149.873	65.149.873	65.149.873	65.149.873	65.149.873	65.149.873	65.149.873	65.149.873
		CP	65.004.485	65.004.485	65.004.485	65.004.485	65.004.485	65.004.485	65.004.485	65.004.485	65.004.485	65.004.485	65.004.485	65.004.485	65.004.485
		CS	74.987.218	74.987.218	74.987.218	74.987.218	74.987.218	74.987.218	74.987.218	74.987.218	74.987.218	74.987.218	74.987.218	74.987.218	74.987.218
		CP	85.597.560	85.597.560	85.597.560	85.597.560	85.597.560	85.597.560	85.597.560	85.597.560	85.597.560	85.597.560	85.597.560	85.597.560	85.597.560
		CS	73.293.309	73.293.309	73.293.309	73.293.309	73.293.309	73.293.309	73.293.309	73.293.309	73.293.309	73.293.309	73.293.309	73.293.309	73.293.309



MINISTERO DELLE INFRASTRUTTURE E DEI TRASPORTI

(in Euro)

Unità di Voce	Voci di Comprensiva	Decreto di Legge di Bilancio Sezione II (previdenza in materia di variazioni)	Eletti al Parlamento di Legge di Bilancio Sezione I (previdenza in materia di variazioni)	Dirigente a Carica di Bilancio (legge Sez. I - Sez. II) (previdenza in materia di variazioni)	Sezione II (Variazioni che si propongono)	Sezione II (Previsioni risultanti dalla presenza in materia)	Sezione I (Variazioni che si propongono)	Sezione I (Previsioni risultanti dalla presenza in materia)	Sezione I (Previsioni risultanti dalla presenza in materia)	Sezione I (Previsioni risultanti dalla presenza in materia)	Sezione I (Previsioni risultanti dalla presenza in materia)	10-46053	
												Sezione I (Previsioni risultanti dalla presenza in materia)	Sezione I (Previsioni risultanti dalla presenza in materia)
2.3	Allocazione ed in bilancio (13.2)	CP 2011	423.067.237	423.067.237	423.067.237	423.067.237	423.067.237	423.067.237	423.067.237	423.067.237	423.067.237	423.067.237	423.067.237
		CP 2016	371.732.365	371.732.365	371.732.365	371.732.365	371.732.365	371.732.365	371.732.365	371.732.365	371.732.365	371.732.365	371.732.365
		CS	383.144.634	383.144.634	383.144.634	383.144.634	383.144.634	383.144.634	383.144.634	383.144.634	383.144.634	383.144.634	383.144.634
		CP 2019	370.795.412	370.795.412	370.795.412	370.795.412	370.795.412	370.795.412	370.795.412	370.795.412	370.795.412	370.795.412	370.795.412
		CS	370.795.412	370.795.412	370.795.412	370.795.412	370.795.412	370.795.412	370.795.412	370.795.412	370.795.412	370.795.412	370.795.412
		CS	1.215.637.595	1.215.637.595	1.215.637.595	1.215.637.595	1.215.637.595	1.215.637.595	1.215.637.595	1.215.637.595	1.215.637.595	1.215.637.595	1.215.637.595
2.4	Sviluppo ferroviario, sviluppo e manutenzione del trasporto ferroviario (13.3)	CP 2011	545.577.657	545.577.657	545.577.657	545.577.657	545.577.657	545.577.657	545.577.657	545.577.657	545.577.657	545.577.657	545.577.657
		CS	916.626.700	916.626.700	916.626.700	916.626.700	916.626.700	916.626.700	916.626.700	916.626.700	916.626.700	916.626.700	916.626.700
		CP 2016	588.000.878	588.000.878	588.000.878	588.000.878	588.000.878	588.000.878	588.000.878	588.000.878	588.000.878	588.000.878	588.000.878
		CS	770.849.878	770.849.878	770.849.878	770.849.878	770.849.878	770.849.878	770.849.878	770.849.878	770.849.878	770.849.878	770.849.878
		CP 2019	527.460.790	527.460.790	527.460.790	527.460.790	527.460.790	527.460.790	527.460.790	527.460.790	527.460.790	527.460.790	527.460.790
		CS	200.373.290	200.373.290	200.373.290	200.373.290	200.373.290	200.373.290	200.373.290	200.373.290	200.373.290	200.373.290	200.373.290
2.5	Sviluppo e manutenzione delle infrastrutture e dei trasporti marittimi e per via d'acqua (13.4)	CP 2011	404.060.000	404.060.000	404.060.000	404.060.000	404.060.000	404.060.000	404.060.000	404.060.000	404.060.000	404.060.000	404.060.000
		CS	686.617.253	686.617.253	686.617.253	686.617.253	686.617.253	686.617.253	686.617.253	686.617.253	686.617.253	686.617.253	686.617.253
		CP 2016	653.199.620	653.199.620	653.199.620	653.199.620	653.199.620	653.199.620	653.199.620	653.199.620	653.199.620	653.199.620	653.199.620
		CS	882.258.327	882.258.327	882.258.327	882.258.327	882.258.327	882.258.327	882.258.327	882.258.327	882.258.327	882.258.327	882.258.327
		CP 2019	538.750.871	538.750.871	538.750.871	538.750.871	538.750.871	538.750.871	538.750.871	538.750.871	538.750.871	538.750.871	538.750.871
		CS	567.695.801	567.695.801	567.695.801	567.695.801	567.695.801	567.695.801	567.695.801	567.695.801	567.695.801	567.695.801	567.695.801
2.6	Sviluppo e manutenzione delle infrastrutture (13.5)	CP 2011	101.426.000	101.426.000	101.426.000	101.426.000	101.426.000	101.426.000	101.426.000	101.426.000	101.426.000	101.426.000	101.426.000
		CS	552.782.097	552.782.097	552.782.097	552.782.097	552.782.097	552.782.097	552.782.097	552.782.097	552.782.097	552.782.097	552.782.097
		CP 2016	520.014.115	520.014.115	520.014.115	520.014.115	520.014.115	520.014.115	520.014.115	520.014.115	520.014.115	520.014.115	520.014.115
		CS	574.917.305	574.917.305	574.917.305	574.917.305	574.917.305	574.917.305	574.917.305	574.917.305	574.917.305	574.917.305	574.917.305
		CP 2019	575.986.717	575.986.717	575.986.717	575.986.717	575.986.717	575.986.717	575.986.717	575.986.717	575.986.717	575.986.717	575.986.717
		CS	371.106.147	371.106.147	371.106.147	371.106.147	371.106.147	371.106.147	371.106.147	371.106.147	371.106.147	371.106.147	371.106.147



MINISTERO DELLE INFRASTRUTTURE E DEI TRASPORTI

Unità di Voce	Descrizione	Decreto di Legge di Bilancio Sezione II (previsioni) art. 1 - Sez. II	Stato di Bilancio (previsioni) art. 1 - Sez. II	Decreto di Legge di Bilancio Sezione II (previsioni) art. 1 - Sez. II	Stato di Bilancio (previsioni) art. 1 - Sez. II	Sezione II (previsioni) art. 1 - Sez. II	Sezione I (previsioni) art. 1 - Sez. I	Sezione III (previsioni) art. 1 - Sez. III	Sezione IV (previsioni) art. 1 - Sez. IV
3	Costi e oneri per l'interesse								
		CP 2017	CP 2017						
		CS	CS						
		CP 2018	CP 2018						
		CS	CS						
		CP 2019	CP 2019						
		CS	CS						
3.1	Punta An. della Dm. all'Inter. v. Interdip. (10.2)								
		RS	RS						
		CP 2017	CP 2017						
		CS	CS						
		CP 2018	CP 2018						
		CS	CS						
		CP 2019	CP 2019						
		CS	CS						
4	Ordine pubblico e sicurezza								
		RS	RS						
		CP 2017	CP 2017						
		CS	CS						
		CP 2018	CP 2018						
		CS	CS						
		CP 2019	CP 2019						
		CS	CS						
4.1	Strutture e strutture del mar, nei punti di sicurezza (7.7)								
		RS	RS						
		CP 2017	CP 2017						
		CS	CS						
		CP 2018	CP 2018						
		CS	CS						
		CP 2019	CP 2019						
		CS	CS						

1046634

(in Euro)



MINISTERO DELLE INFRASTRUTTURE E DEI TRASPORTI

(in Euro)

Unità di Voce	Voci di Voce	Decreto di Legge di Bilancio Sezione II (Art. 1, Sez. II - Sez. II) per previsioni (previsione)	Decreto di Legge di Bilancio (Art. 1, Sez. II) per previsioni (previsione)	Stato Bilancio di Bilancio (Art. 1, Sez. II) per previsioni (previsione)	Decreto di Legge di Bilancio (Art. 1, Sez. II) per previsioni (previsione)	Decreto di Legge di Bilancio (Art. 1, Sez. II) per previsioni (previsione)	Decreto di Legge di Bilancio (Art. 1, Sez. II) per previsioni (previsione)	Decreto di Legge di Bilancio (Art. 1, Sez. II) per previsioni (previsione)	Decreto di Legge di Bilancio (Art. 1, Sez. II) per previsioni (previsione)	Decreto di Legge di Bilancio (Art. 1, Sez. II) per previsioni (previsione)	Decreto di Legge di Bilancio (Art. 1, Sez. II) per previsioni (previsione)	Decreto di Legge di Bilancio (Art. 1, Sez. II) per previsioni (previsione)	Decreto di Legge di Bilancio (Art. 1, Sez. II) per previsioni (previsione)	10-06-09-5			
														Sezione II	Sezione II		
5.1	5.1.1 Servizi (all'ipotesi) e generali delle Amministrazioni pubbliche (37)	RS	40.530.706	10.530.700	44	44	44	44	44	44	44	44	44	44	44	44	
		CP 2017	70.665.337	70.665.337	44	44	44	44	44	44	44	44	44	44	44	44	44
		CS	71.070.745	71.070.745	44	44	44	44	44	44	44	44	44	44	44	44	44
		CP 2019	68.441.331	68.441.331	44	44	44	44	44	44	44	44	44	44	44	44	44
	5.1.2 Infrastrutture (32.2)	RS	88.483.556	287.880	44	44	44	44	44	44	44	44	44	44	44	44	44
		CP 2017	81.074.764	11.833.558	44	44	44	44	44	44	44	44	44	44	44	44	44
		CS	81.074.764	11.014.764	44	44	44	44	44	44	44	44	44	44	44	44	44
	5.1.3 Servizi e Affari generali per le Amministrazioni (32.3)	RS	81.701.089	11.760.881	44	44	44	44	44	44	44	44	44	44	44	44	44
		CP 2017	81.701.089	11.760.881	44	44	44	44	44	44	44	44	44	44	44	44	44
		CS	81.701.089	11.760.881	44	44	44	44	44	44	44	44	44	44	44	44	44
5.2	5.2.1 Servizi e Affari generali per le Amministrazioni (32.3)	RS	40.530.706	10.530.706	44	44	44	44	44	44	44	44	44	44	44	44	44
		CP 2017	70.665.337	70.665.337	44	44	44	44	44	44	44	44	44	44	44	44	44
		CS	71.070.745	71.070.745	44	44	44	44	44	44	44	44	44	44	44	44	44
		CP 2019	68.441.331	68.441.331	44	44	44	44	44	44	44	44	44	44	44	44	44
	5.2.2 Infrastrutture (32.2)	RS	88.483.556	287.880	44	44	44	44	44	44	44	44	44	44	44	44	44
		CP 2017	81.074.764	11.833.558	44	44	44	44	44	44	44	44	44	44	44	44	44
		CS	81.074.764	11.014.764	44	44	44	44	44	44	44	44	44	44	44	44	44
	5.2.3 Servizi e Affari generali per le Amministrazioni (32.3)	RS	81.701.089	11.760.881	44	44	44	44	44	44	44	44	44	44	44	44	44
		CP 2017	81.701.089	11.760.881	44	44	44	44	44	44	44	44	44	44	44	44	44
		CS	81.701.089	11.760.881	44	44	44	44	44	44	44	44	44	44	44	44	44



RIEPILOGO

MINISTERO DELLE INFRASTRUTTURE E DEI TRASPORTI



MINISTERO DELLE INFRASTRUTTURE E DEI TRASPORTI
BILANCIO PER AZIONI

Ministero di Infrastrutture e Trasporti	in Euro	in Euro													
		Dispendio di Legge di Bilancio di Bilancio Sezione I per procedimenti per procedimenti per procedimenti	Entrate finanziarie di Bilancio di Bilancio Sezione I per procedimenti per procedimenti per procedimenti	Dispendio di Legge di Bilancio di Bilancio Sezione II per procedimenti per procedimenti per procedimenti	Sezione II Variazioni che si propongono	Sezione I Finanziamenti cullatori della previdenza	Sezione I Variazioni che si propongono	Sezione I Finanziamenti cullatori della previdenza	Sezione II Variazioni che si propongono	Sezione I Finanziamenti cullatori della previdenza	Sezione II Variazioni che si propongono	Bilancio definitivo (Cap. I - Sez. II) Previsione della legge di bilancio 2017			
4. Infrastrutture pubbliche e Regionali (14)	RS	4.046.107.963	4.046.107.963	4.046.107.963	<<	4.046.107.963	<<	4.046.107.963	<<	4.046.107.963	<<	4.046.107.963	<<	4.046.107.963	4.046.107.963
	CP 2017	4.856.162.021	30.300.000	4.856.162.021	10.000.000	4.856.162.021	10.000.000	4.856.162.021	10.000.000	4.856.162.021	10.000.000	4.856.162.021	10.000.000	4.856.162.021	4.856.162.021
	CS	5.023.066.245	30.300.000	5.053.366.245	10.000.000	5.053.366.245	10.000.000	5.053.366.245	10.000.000	5.053.366.245	10.000.000	5.053.366.245	10.000.000	5.053.366.245	5.053.366.245
	CP 2018	5.467.638.745	30.300.000	5.437.338.745	5.000.000	5.437.338.745	5.000.000	5.437.338.745	5.000.000	5.437.338.745	5.000.000	5.437.338.745	5.000.000	5.437.338.745	5.437.338.745
	CS	5.445.924.787	30.300.000	5.477.22.787	5.000.000	5.477.22.787	5.000.000	5.477.22.787	5.000.000	5.477.22.787	5.000.000	5.477.22.787	5.000.000	5.477.22.787	5.477.22.787
	CP 2019	3.628.914.464	30.300.000	3.659.214.464	5.000.000	3.659.214.464	5.000.000	3.659.214.464	5.000.000	3.659.214.464	5.000.000	3.659.214.464	5.000.000	3.659.214.464	3.659.214.464
CS	3.628.902.647	30.300.000	3.659.202.647	5.000.000	3.659.202.647	5.000.000	3.659.202.647	5.000.000	3.659.202.647	5.000.000	3.659.202.647	5.000.000	3.659.202.647	3.659.202.647	
3. F. Servizi navali, autostradali ed aeromobili (14,7f)	RS	1.814.877.377	20.000.000	1.814.877.377	<<	1.814.877.377	<<	1.814.877.377	<<	1.814.877.377	<<	1.814.877.377	<<	1.814.877.377	1.814.877.377
	CP 2017	2.814.325.422	20.000.000	2.834.325.422	<<	2.834.325.422	<<	2.834.325.422	<<	2.834.325.422	<<	2.834.325.422	<<	2.834.325.422	2.834.325.422
	CS	2.954.115.060	20.000.000	2.974.115.060	<<	2.974.115.060	<<	2.974.115.060	<<	2.974.115.060	<<	2.974.115.060	<<	2.974.115.060	2.974.115.060
	CP 2018	3.658.308.403	20.000.000	3.678.308.403	<<	3.678.308.403	<<	3.678.308.403	<<	3.678.308.403	<<	3.678.308.403	<<	3.678.308.403	3.678.308.403
	CS	3.714.289.315	20.000.000	3.734.289.315	<<	3.734.289.315	<<	3.734.289.315	<<	3.734.289.315	<<	3.734.289.315	<<	3.734.289.315	3.734.289.315
	CP 2019	2.221.480.164	20.000.000	2.241.480.164	<<	2.241.480.164	<<	2.241.480.164	<<	2.241.480.164	<<	2.241.480.164	<<	2.241.480.164	2.241.480.164
CS	2.221.478.165	20.000.000	2.241.478.165	<<	2.241.478.165	<<	2.241.478.165	<<	2.241.478.165	<<	2.241.478.165	<<	2.241.478.165	2.241.478.165	
Spese di personale per il programma	RS	15.805	<<	15.805	<<	15.805	<<	15.805	<<	15.805	<<	15.805	<<	15.805	15.805
	CP 2017	15.538.816	<<	15.538.816	<<	15.538.816	<<	15.538.816	<<	15.538.816	<<	15.538.816	<<	15.538.816	15.538.816
	CS	15.538.816	<<	15.538.816	<<	15.538.816	<<	15.538.816	<<	15.538.816	<<	15.538.816	<<	15.538.816	15.538.816
	CP 2018	15.448.059	<<	15.448.059	<<	15.448.059	<<	15.448.059	<<	15.448.059	<<	15.448.059	<<	15.448.059	15.448.059
	CS	15.448.059	<<	15.448.059	<<	15.448.059	<<	15.448.059	<<	15.448.059	<<	15.448.059	<<	15.448.059	15.448.059
	CP 2019	15.086.276	<<	15.086.276	<<	15.086.276	<<	15.086.276	<<	15.086.276	<<	15.086.276	<<	15.086.276	15.086.276
CS	15.086.276	<<	15.086.276	<<	15.086.276	<<	15.086.276	<<	15.086.276	<<	15.086.276	<<	15.086.276	15.086.276	
Spese correnti	RS	70.600	<<	70.600	<<	70.600	<<	70.600	<<	70.600	<<	70.600	<<	70.600	70.600
	CP 2017	15.538.816	<<	15.538.816	<<	15.538.816	<<	15.538.816	<<	15.538.816	<<	15.538.816	<<	15.538.816	15.538.816
	CS	15.538.816	<<	15.538.816	<<	15.538.816	<<	15.538.816	<<	15.538.816	<<	15.538.816	<<	15.538.816	15.538.816
	CP 2018	15.448.059	<<	15.448.059	<<	15.448.059	<<	15.448.059	<<	15.448.059	<<	15.448.059	<<	15.448.059	15.448.059
	CS	15.448.059	<<	15.448.059	<<	15.448.059	<<	15.448.059	<<	15.448.059	<<	15.448.059	<<	15.448.059	15.448.059
	CP 2019	15.086.276	<<	15.086.276	<<	15.086.276	<<	15.086.276	<<	15.086.276	<<	15.086.276	<<	15.086.276	15.086.276
CS	15.086.276	<<	15.086.276	<<	15.086.276	<<	15.086.276	<<	15.086.276	<<	15.086.276	<<	15.086.276	15.086.276	



MINISTERO DELLE INFRASTRUTTURE E DEI TRASPORTI
BILANCIO PER AZIONI

Ministero Divisione Asson Titolo	Anno	in Euro										
		Dispendio di legge di bilancio di bilancio di bilancio di bilancio di bilancio di bilancio di bilancio di bilancio di bilancio di bilancio di bilancio	Entrate finanziarie di bilancio di bilancio di bilancio di bilancio di bilancio di bilancio di bilancio di bilancio di bilancio di bilancio di bilancio	Obiettivo di legge di bilancio di bilancio di bilancio di bilancio di bilancio di bilancio di bilancio di bilancio di bilancio di bilancio di bilancio	Sezioni III variazioni di legge proposizione	Sezioni II variazioni di legge proposizione	Sezioni I Principali risultati di legge proposizione	Sezioni I Variazioni di legge proposizione	Sezione I Principali risultati di legge proposizione	Bilancio aliquotato (Sez. I - Sez. II) Principali risultati di legge proposizione	Bilancio aliquotato (Sez. I - Sez. II) Principali risultati di legge proposizione	
Infrastrutture stradali e autostradali Spese comuni	RS	1.763.641.929	20.000.000	1.763.641.929	<<	1.763.641.929	<<	1.763.641.929	1.763.641.929	1.763.641.929	20.000.000	1.763.641.929
	CP 2017	2.153.260.563	20.000.000	2.153.260.563	<<	2.153.260.563	<<	2.153.260.563	2.153.260.563	2.153.260.563	20.000.000	2.153.260.563
	CS	2.160.890.855	20.000.000	2.160.890.855	<<	2.160.890.855	<<	2.160.890.855	2.160.890.855	2.160.890.855	20.000.000	2.160.890.855
	CP 2018	2.150.201.863	20.000.000	2.150.201.863	<<	2.150.201.863	<<	2.150.201.863	2.150.201.863	2.150.201.863	20.000.000	2.150.201.863
	CS	2.142.201.134	20.000.000	2.142.201.134	<<	2.142.201.134	<<	2.142.201.134	2.142.201.134	2.142.201.134	20.000.000	2.142.201.134
	CP 2019	2.054.802.125	20.000.000	2.054.802.125	<<	2.054.802.125	<<	2.054.802.125	2.054.802.125	2.054.802.125	20.000.000	2.054.802.125
CS	2.054.802.125	20.000.000	2.054.802.125	<<	2.054.802.125	<<	2.054.802.125	2.054.802.125	2.054.802.125	20.000.000	2.054.802.125	
Altre opere di pubblica utilità	RS	9.315.814	<<	9.315.814	<<	9.315.814	<<	9.315.814	9.315.814	9.315.814	<<	9.315.814
	CP 2017	5.569.460	<<	5.569.460	<<	5.569.460	<<	5.569.460	5.569.460	5.569.460	<<	5.569.460
	CS	6.578.272	<<	6.578.272	<<	6.578.272	<<	6.578.272	6.578.272	6.578.272	<<	6.578.272
	CP 2018	5.847.602	<<	5.847.602	<<	5.847.602	<<	5.847.602	5.847.602	5.847.602	<<	5.847.602
	CS	6.847.602	<<	6.847.602	<<	6.847.602	<<	6.847.602	6.847.602	6.847.602	<<	6.847.602
	CP 2019	5.915.804	<<	5.915.804	<<	5.915.804	<<	5.915.804	5.915.804	5.915.804	<<	5.915.804
CS	5.915.804	<<	5.915.804	<<	5.915.804	<<	5.915.804	5.915.804	5.915.804	<<	5.915.804	
Infrastrutture autostradali e autostradali	RS	1.362.713.266	20.000.000	1.362.713.266	<<	1.362.713.266	<<	1.362.713.266	1.362.713.266	1.362.713.266	20.000.000	1.362.713.266
	CP 2017	2.147.291.098	20.000.000	2.147.291.098	<<	2.147.291.098	<<	2.147.291.098	2.147.291.098	2.147.291.098	20.000.000	2.147.291.098
	CS	2.154.302.503	20.000.000	2.154.302.503	<<	2.154.302.503	<<	2.154.302.503	2.154.302.503	2.154.302.503	20.000.000	2.154.302.503
	CP 2018	2.124.384.266	20.000.000	2.124.384.266	<<	2.124.384.266	<<	2.124.384.266	2.124.384.266	2.124.384.266	20.000.000	2.124.384.266
	CS	2.136.363.522	20.000.000	2.136.363.522	<<	2.136.363.522	<<	2.136.363.522	2.136.363.522	2.136.363.522	20.000.000	2.136.363.522
	CP 2019	2.048.886.321	20.000.000	2.048.886.321	<<	2.048.886.321	<<	2.048.886.321	2.048.886.321	2.048.886.321	20.000.000	2.048.886.321
	CS	2.048.886.321	20.000.000	2.048.886.321	<<	2.048.886.321	<<	2.048.886.321	2.048.886.321	2.048.886.321	20.000.000	2.048.886.321
	RS	110.090.169	<<	110.090.169	<<	110.090.169	<<	110.090.169	110.090.169	110.090.169	<<	110.090.169
	CP 2017	37.886.471	<<	37.886.471	<<	37.886.471	<<	37.886.471	37.886.471	37.886.471	<<	37.886.471
	CS	145.347.616	<<	145.347.616	<<	145.347.616	<<	145.347.616	145.347.616	145.347.616	<<	145.347.616
CP 2018	72.141.005	<<	72.141.005	<<	72.141.005	<<	72.141.005	72.141.005	72.141.005	<<	72.141.005	
CS	72.141.005	<<	72.141.005	<<	72.141.005	<<	72.141.005	72.141.005	72.141.005	<<	72.141.005	
CP 2019	72.109.307	<<	72.109.307	<<	72.109.307	<<	72.109.307	72.109.307	72.109.307	<<	72.109.307	
CS	72.109.307	<<	72.109.307	<<	72.109.307	<<	72.109.307	72.109.307	72.109.307	<<	72.109.307	



MINISTERO DELLE INFRASTRUTTURE E DEI TRASPORTI
BILANCIO PER AZIONE

Ministero di Infrastruttura e Trasporti	in Euro							10000000
	MS	CP	CS	CP	CS	CP	CS	
Spese correnti	1.453.763	1.665.354	3.130.267	1.665.354	1.665.354	1.665.354	1.665.354	1.453.763
	CP 2017	1.665.354	3.130.267	1.665.354	1.665.354	1.665.354	1.665.354	1.665.354
	CP 2018	1.665.354	1.665.354	1.665.354	1.665.354	1.665.354	1.665.354	1.665.354
	CP 2019	1.665.354	1.665.354	1.665.354	1.665.354	1.665.354	1.665.354	1.665.354
	CP 2019	1.665.354	1.665.354	1.665.354	1.665.354	1.665.354	1.665.354	1.665.354
	CP 2019	1.665.354	1.665.354	1.665.354	1.665.354	1.665.354	1.665.354	1.665.354
Spese in conto capitale	104.038.900	36.211.117	142.417.349	36.211.117	142.417.349	36.211.117	142.417.349	104.038.900
	CP 2017	36.211.117	142.417.349	36.211.117	142.417.349	36.211.117	142.417.349	36.211.117
	CP 2018	36.211.117	36.211.117	36.211.117	36.211.117	36.211.117	36.211.117	36.211.117
	CP 2019	36.211.117	36.211.117	36.211.117	36.211.117	36.211.117	36.211.117	36.211.117
	CP 2019	36.211.117	36.211.117	36.211.117	36.211.117	36.211.117	36.211.117	36.211.117
	CP 2019	36.211.117	36.211.117	36.211.117	36.211.117	36.211.117	36.211.117	36.211.117
Consolidati per un rafforzamento di conto capitale	140.431.305	73.468.746	58.306.992	73.468.746	58.306.992	73.468.746	58.306.992	140.431.305
	CP 2017	73.468.746	58.306.992	73.468.746	58.306.992	73.468.746	58.306.992	73.468.746
	CP 2018	73.468.746	73.468.746	73.468.746	73.468.746	73.468.746	73.468.746	73.468.746
	CP 2019	73.468.746	73.468.746	73.468.746	73.468.746	73.468.746	73.468.746	73.468.746
	CP 2019	73.468.746	73.468.746	73.468.746	73.468.746	73.468.746	73.468.746	73.468.746
	CP 2019	73.468.746	73.468.746	73.468.746	73.468.746	73.468.746	73.468.746	73.468.746
Spese in conto capitale	140.431.305	73.468.746	58.306.992	73.468.746	58.306.992	73.468.746	58.306.992	140.431.305
	CP 2017	73.468.746	58.306.992	73.468.746	58.306.992	73.468.746	58.306.992	73.468.746
	CP 2018	73.468.746	73.468.746	73.468.746	73.468.746	73.468.746	73.468.746	73.468.746
	CP 2019	73.468.746	73.468.746	73.468.746	73.468.746	73.468.746	73.468.746	73.468.746
	CP 2019	73.468.746	73.468.746	73.468.746	73.468.746	73.468.746	73.468.746	73.468.746
	CP 2019	73.468.746	73.468.746	73.468.746	73.468.746	73.468.746	73.468.746	73.468.746



MINISTERO DELLE INFRASTRUTTURE E DEI TRASPORTI
BILANCIO PER AZIONE

Misure di spesa	102/0014		in Euro		Dati di legge di bilancio di legge di bilancio (art. 102)	Dati di legge di bilancio di legge di bilancio (art. 102)	Dati di legge di bilancio di legge di bilancio (art. 102)	Dati di legge di bilancio di legge di bilancio (art. 102)	Dati di legge di bilancio di legge di bilancio (art. 102)	Dati di legge di bilancio di legge di bilancio (art. 102)	Dati di legge di bilancio di legge di bilancio (art. 102)	Dati di legge di bilancio di legge di bilancio (art. 102)	Dati di legge di bilancio di legge di bilancio (art. 102)	Dati di legge di bilancio di legge di bilancio (art. 102)	Dati di legge di bilancio di legge di bilancio (art. 102)	Dati di legge di bilancio di legge di bilancio (art. 102)	Dati di legge di bilancio di legge di bilancio (art. 102)	Dati di legge di bilancio di legge di bilancio (art. 102)		
	CP	C/S	CP	C/S																
Fondo per la realizzazione di infrastrutture e per la continuità dei servizi	RS																			
	CP	2017			534.140.831	534.140.831	534.140.831	534.140.831	534.140.831	534.140.831	534.140.831	534.140.831	534.140.831	534.140.831	534.140.831	534.140.831	534.140.831	534.140.831	534.140.831	
	C/S				534.140.831	534.140.831	534.140.831	534.140.831	534.140.831	534.140.831	534.140.831	534.140.831	534.140.831	534.140.831	534.140.831	534.140.831	534.140.831	534.140.831	534.140.831	
	CP	2018			1.455.000.000	1.455.000.000	1.455.000.000	1.455.000.000	1.455.000.000	1.455.000.000	1.455.000.000	1.455.000.000	1.455.000.000	1.455.000.000	1.455.000.000	1.455.000.000	1.455.000.000	1.455.000.000	1.455.000.000	
	C/S				1.455.000.000	1.455.000.000	1.455.000.000	1.455.000.000	1.455.000.000	1.455.000.000	1.455.000.000	1.455.000.000	1.455.000.000	1.455.000.000	1.455.000.000	1.455.000.000	1.455.000.000	1.455.000.000	1.455.000.000	
	CP	2019			108.000.000	108.000.000	108.000.000	108.000.000	108.000.000	108.000.000	108.000.000	108.000.000	108.000.000	108.000.000	108.000.000	108.000.000	108.000.000	108.000.000	108.000.000	108.000.000
C/S				108.000.000	108.000.000	108.000.000	108.000.000	108.000.000	108.000.000	108.000.000	108.000.000	108.000.000	108.000.000	108.000.000	108.000.000	108.000.000	108.000.000	108.000.000	108.000.000	
Spese in conto capitale	RS																			
	CP	2017			534.140.831	534.140.831	534.140.831	534.140.831	534.140.831	534.140.831	534.140.831	534.140.831	534.140.831	534.140.831	534.140.831	534.140.831	534.140.831	534.140.831	534.140.831	
	C/S				534.140.831	534.140.831	534.140.831	534.140.831	534.140.831	534.140.831	534.140.831	534.140.831	534.140.831	534.140.831	534.140.831	534.140.831	534.140.831	534.140.831	534.140.831	
	CP	2018			1.455.000.000	1.455.000.000	1.455.000.000	1.455.000.000	1.455.000.000	1.455.000.000	1.455.000.000	1.455.000.000	1.455.000.000	1.455.000.000	1.455.000.000	1.455.000.000	1.455.000.000	1.455.000.000	1.455.000.000	1.455.000.000
	C/S				1.455.000.000	1.455.000.000	1.455.000.000	1.455.000.000	1.455.000.000	1.455.000.000	1.455.000.000	1.455.000.000	1.455.000.000	1.455.000.000	1.455.000.000	1.455.000.000	1.455.000.000	1.455.000.000	1.455.000.000	1.455.000.000
	CP	2019			108.000.000	108.000.000	108.000.000	108.000.000	108.000.000	108.000.000	108.000.000	108.000.000	108.000.000	108.000.000	108.000.000	108.000.000	108.000.000	108.000.000	108.000.000	108.000.000
C/S				108.000.000	108.000.000	108.000.000	108.000.000	108.000.000	108.000.000	108.000.000	108.000.000	108.000.000	108.000.000	108.000.000	108.000.000	108.000.000	108.000.000	108.000.000	108.000.000	
1.1. Sviluppo urbano, mobilità ed energia (104.4)	RS																			
	CP	2017			26.615.653	26.615.653	26.615.653	26.615.653	26.615.653	26.615.653	26.615.653	26.615.653	26.615.653	26.615.653	26.615.653	26.615.653	26.615.653	26.615.653	26.615.653	
	C/S				26.615.653	26.615.653	26.615.653	26.615.653	26.615.653	26.615.653	26.615.653	26.615.653	26.615.653	26.615.653	26.615.653	26.615.653	26.615.653	26.615.653	26.615.653	
	CP	2018			68.676.152	68.676.152	68.676.152	68.676.152	68.676.152	68.676.152	68.676.152	68.676.152	68.676.152	68.676.152	68.676.152	68.676.152	68.676.152	68.676.152	68.676.152	68.676.152
	C/S				68.676.152	68.676.152	68.676.152	68.676.152	68.676.152	68.676.152	68.676.152	68.676.152	68.676.152	68.676.152	68.676.152	68.676.152	68.676.152	68.676.152	68.676.152	68.676.152
	CP	2019			14.829.796	14.829.796	14.829.796	14.829.796	14.829.796	14.829.796	14.829.796	14.829.796	14.829.796	14.829.796	14.829.796	14.829.796	14.829.796	14.829.796	14.829.796	14.829.796
C/S				14.829.796	14.829.796	14.829.796	14.829.796	14.829.796	14.829.796	14.829.796	14.829.796	14.829.796	14.829.796	14.829.796	14.829.796	14.829.796	14.829.796	14.829.796	14.829.796	
Spese di personale per il programma	RS																			
	CP	2017			7.175.610	7.175.610	7.175.610	7.175.610	7.175.610	7.175.610	7.175.610	7.175.610	7.175.610	7.175.610	7.175.610	7.175.610	7.175.610	7.175.610	7.175.610	
	C/S				7.175.610	7.175.610	7.175.610	7.175.610	7.175.610	7.175.610	7.175.610	7.175.610	7.175.610	7.175.610	7.175.610	7.175.610	7.175.610	7.175.610	7.175.610	7.175.610
	CP	2018			7.081.045	7.081.045	7.081.045	7.081.045	7.081.045	7.081.045	7.081.045	7.081.045	7.081.045	7.081.045	7.081.045	7.081.045	7.081.045	7.081.045	7.081.045	7.081.045
	C/S				7.081.045	7.081.045	7.081.045	7.081.045	7.081.045	7.081.045	7.081.045	7.081.045	7.081.045	7.081.045	7.081.045	7.081.045	7.081.045	7.081.045	7.081.045	7.081.045
	CP	2019			6.068.055	6.068.055	6.068.055	6.068.055	6.068.055	6.068.055	6.068.055	6.068.055	6.068.055	6.068.055	6.068.055	6.068.055	6.068.055	6.068.055	6.068.055	6.068.055
C/S				6.068.055	6.068.055	6.068.055	6.068.055	6.068.055	6.068.055	6.068.055	6.068.055	6.068.055	6.068.055	6.068.055	6.068.055	6.068.055	6.068.055	6.068.055	6.068.055	



MINISTERO DELLE INFRASTRUTTURE E DEI TRASPORTI
BILANCIO PER AZIONI

Ministero di competenza Azioni Titolo	in Euro									
	Divulgato al Legge di Bilancio di Bilancio Sezione I con procedure norme di esecuzione	Ente finanziato di Bilancio di Bilancio Sezione I con procedure norme di esecuzione	Obiettivo di Legge di Bilancio Integrato (Sec. II - Sez. II) con procedure norme di esecuzione	Sezione II variazioni da proporzioni	Sezione I Prestazioni realizzate dopo la presentazione	Sezione I Variazioni da proporzioni	Sezione I Prestazioni realizzate dopo la presentazione	Sezione I Prestazioni realizzate dopo la presentazione	Bilancio definitivo (Sec. I - Sez. II) Previsione della legge di Bilancio definitiva	
Spese correnti	RS	10.827	10.823	10.823	<<	10.823	10.823	10.823	10.823	
	CP 2017	7.175.610	<<	7.175.610	<<	7.175.610	<<	7.175.610	7.175.610	
	CS	7.045.610	<<	7.045.610	<<	7.045.610	<<	7.045.610	7.045.610	
	CP 2018	7.081.945	<<	7.081.945	<<	7.081.945	<<	7.081.945	7.081.945	
	CS	6.951.945	<<	6.951.945	<<	6.951.945	<<	6.951.945	6.951.945	
	CP 2019	6.868.955	<<	6.868.955	<<	6.868.955	<<	6.868.955	6.868.955	
CS	6.838.955	<<	6.838.955	<<	6.838.955	<<	6.838.955	6.838.955		
In conto capitale	RS	18.038.300	18.038.300	18.038.300	<<	18.038.300	18.038.300	18.038.300	18.038.300	
	CP 2017	46.352.260	<<	46.352.260	<<	46.352.260	<<	46.352.260	46.352.260	
	CS	46.352.260	<<	46.352.260	<<	46.352.260	<<	46.352.260	46.352.260	
	CP 2018	57.961.168	<<	57.961.168	<<	57.961.168	<<	57.961.168	57.961.168	
	CS	57.961.168	<<	57.961.168	<<	57.961.168	<<	57.961.168	57.961.168	
	CP 2019	2.826.541	<<	2.826.541	<<	2.826.541	<<	2.826.541	2.826.541	
CS	2.826.541	<<	2.826.541	<<	2.826.541	<<	2.826.541	2.826.541		
Altre risorse	RS	333.043	333.043	333.043	<<	333.043	333.043	333.043	333.043	
	CP 2017	2.826.541	<<	2.826.541	<<	2.826.541	<<	2.826.541	2.826.541	
	CS	2.826.541	<<	2.826.541	<<	2.826.541	<<	2.826.541	2.826.541	
	CP 2018	3.136.449	<<	3.136.449	<<	3.136.449	<<	3.136.449	3.136.449	
	CS	3.136.449	<<	3.136.449	<<	3.136.449	<<	3.136.449	3.136.449	
	CP 2019	2.826.541	<<	2.826.541	<<	2.826.541	<<	2.826.541	2.826.541	
CS	2.826.541	<<	2.826.541	<<	2.826.541	<<	2.826.541	2.826.541		
Spese in conto capitale	RS	18.050.210	18.050.210	18.050.210	<<	18.050.210	18.050.210	18.050.210	18.050.210	
	CP 2017	43.425.718	<<	43.425.718	<<	43.425.718	<<	43.425.718	43.425.718	
	CS	43.425.718	<<	43.425.718	<<	43.425.718	<<	43.425.718	43.425.718	
	CP 2018	54.425.718	<<	54.425.718	<<	54.425.718	<<	54.425.718	54.425.718	
	CS	54.425.718	<<	54.425.718	<<	54.425.718	<<	54.425.718	54.425.718	
	CP 2019	<<	<<	<<	<<	<<	<<	<<	<<	
CS	<<	<<	<<	<<	<<	<<	<<	<<		



MINISTERO DELLE INFRASTRUTTURE E DEI TRASPORTI
BILANCIO PER AZIONE

Ministero di competenza Azioni Titolo	Divulgato al Legge di Bilancio Sezione II C/P C/S	Entrata finanziaria di bilancio Sezione I C/P C/S	Obiettivo di legge di bilancio Integrato (Sec. II - Sez. II) C/P C/S	Sezione II variazioni C/P a proposizione	Sezione II Prestazioni realizzate dopo la presentazione C/P	Sezione II Variazioni C/P a proposizione	Sezione I Prestazioni realizzate dopo la presentazione C/P	Sezione I Prestazioni realizzate dopo la presentazione C/P	Sezione I Prestazioni realizzate dopo la presentazione C/P	Bilancio definitivo (Sec. I - Sez. II) C/P C/S
Interventi in materia di diritti	RS	6.638.818	6.638.818	<<	6.638.818	6.638.818	6.638.818	6.638.818	6.638.818	6.638.818
	CP 2017	5.033.299	5.033.299	<<	5.033.299	5.033.299	5.033.299	5.033.299	5.033.299	5.033.299
	CS	5.033.299	5.033.299	<<	5.033.299	5.033.299	5.033.299	5.033.299	5.033.299	5.033.299
	CP 2018	4.033.039	4.033.039	<<	4.033.039	4.033.039	4.033.039	4.033.039	4.033.039	4.033.039
	CS	4.033.039	4.033.039	<<	4.033.039	4.033.039	4.033.039	4.033.039	4.033.039	4.033.039
	CP 2019	6.603.260	6.603.260	<<	6.603.260	6.603.260	6.603.260	6.603.260	6.603.260	6.603.260
C/S	5.003.299	5.003.299	<<	5.003.299	5.003.299	5.003.299	5.003.299	5.003.299	5.003.299	
Spese correnti	RS	171.882	171.882	<<	171.882	171.882	171.882	171.882	171.882	171.882
	CP 2017	2.178.299	2.178.299	<<	2.178.299	2.178.299	2.178.299	2.178.299	2.178.299	2.178.299
	CS	2.178.299	2.178.299	<<	2.178.299	2.178.299	2.178.299	2.178.299	2.178.299	2.178.299
	CP 2018	1.178.039	1.178.039	<<	1.178.039	1.178.039	1.178.039	1.178.039	1.178.039	1.178.039
	CS	1.178.039	1.178.039	<<	1.178.039	1.178.039	1.178.039	1.178.039	1.178.039	1.178.039
	CP 2019	2.178.299	2.178.299	<<	2.178.299	2.178.299	2.178.299	2.178.299	2.178.299	2.178.299
C/S	2.178.299	2.178.299	<<	2.178.299	2.178.299	2.178.299	2.178.299	2.178.299	2.178.299	
Altre in conto capitale	RS	6.466.826	6.466.826	<<	6.466.826	6.466.826	6.466.826	6.466.826	6.466.826	6.466.826
	CP 2017	2.855.000	2.855.000	<<	2.855.000	2.855.000	2.855.000	2.855.000	2.855.000	2.855.000
	CS	2.855.000	2.855.000	<<	2.855.000	2.855.000	2.855.000	2.855.000	2.855.000	2.855.000
	CP 2018	2.855.000	2.855.000	<<	2.855.000	2.855.000	2.855.000	2.855.000	2.855.000	2.855.000
	CS	2.855.000	2.855.000	<<	2.855.000	2.855.000	2.855.000	2.855.000	2.855.000	2.855.000
	CP 2019	2.855.000	2.855.000	<<	2.855.000	2.855.000	2.855.000	2.855.000	2.855.000	2.855.000
C/S	2.855.000	2.855.000	<<	2.855.000	2.855.000	2.855.000	2.855.000	2.855.000	2.855.000	



MINISTERO DELLE INFRASTRUTTURE E DEI TRASPORTI
BILANCIO PER AZIONI

Ministero di competenza Azioni Titolo	Anno	in Euro									
		Divulgato al Senato di bilancio Sezione II con proventi non di competenza	Entrata finanziaria di bilancio Sezione I con proventi non di competenza	Obiettivo di legge di bilancio Integrato (Sec. II - Sez. II) con proventi non di competenza	Sezione II variazioni di legge proposizione	Sezione I Principali risultati dopo la previdenza	Sezione I Variazioni di legge proposizione	Sezione I Principali risultati dopo la previdenza	Sezione I Principali risultati dopo la previdenza	Sezione I Principali risultati dopo la previdenza	Bilancio definitivo (Sec. I - Sez. II) Principali risultati dopo la previdenza
4.2 Sicurezza, vigilanza e regolamentazione in materia di opere pubbliche e della concessione (14.2)	RS	1.704.946	1.704.946	1.704.946	1.704.946	1.704.946	1.704.946	1.704.946	1.704.946	1.704.946	1.704.946
	CP 2017	5.452.328	5.452.328	5.452.328	5.452.328	5.452.328	5.452.328	5.452.328	5.452.328	5.452.328	5.452.328
	CS	5.583.642	5.583.642	5.583.642	5.583.642	5.583.642	5.583.642	5.583.642	5.583.642	5.583.642	5.583.642
	CP 2018	5.488.808	5.488.808	5.488.808	5.488.808	5.488.808	5.488.808	5.488.808	5.488.808	5.488.808	5.488.808
	CS	5.628.939	5.628.939	5.628.939	5.628.939	5.628.939	5.628.939	5.628.939	5.628.939	5.628.939	5.628.939
	CP 2019	5.400.075	5.400.075	5.400.075	5.400.075	5.400.075	5.400.075	5.400.075	5.400.075	5.400.075	5.400.075
	CS	5.650.796	5.650.796	5.650.796	5.650.796	5.650.796	5.650.796	5.650.796	5.650.796	5.650.796	5.650.796
	RS	8.647	8.647	8.647	8.647	8.647	8.647	8.647	8.647	8.647	8.647
	CP 2017	3.335.016	3.335.016	3.335.016	3.335.016	3.335.016	3.335.016	3.335.016	3.335.016	3.335.016	3.335.016
	CS	3.335.016	3.335.016	3.335.016	3.335.016	3.335.016	3.335.016	3.335.016	3.335.016	3.335.016	3.335.016
	CP 2018	3.387.040	3.387.040	3.387.040	3.387.040	3.387.040	3.387.040	3.387.040	3.387.040	3.387.040	3.387.040
	CS	3.387.040	3.387.040	3.387.040	3.387.040	3.387.040	3.387.040	3.387.040	3.387.040	3.387.040	3.387.040
CP 2019	3.372.762	3.372.762	3.372.762	3.372.762	3.372.762	3.372.762	3.372.762	3.372.762	3.372.762	3.372.762	
CS	3.372.762	3.372.762	3.372.762	3.372.762	3.372.762	3.372.762	3.372.762	3.372.762	3.372.762	3.372.762	
RS	8.557	8.557	8.557	8.557	8.557	8.557	8.557	8.557	8.557	8.557	
CP 2017	3.335.016	3.335.016	3.335.016	3.335.016	3.335.016	3.335.016	3.335.016	3.335.016	3.335.016	3.335.016	
CS	3.335.016	3.335.016	3.335.016	3.335.016	3.335.016	3.335.016	3.335.016	3.335.016	3.335.016	3.335.016	
CP 2018	3.387.040	3.387.040	3.387.040	3.387.040	3.387.040	3.387.040	3.387.040	3.387.040	3.387.040	3.387.040	
CS	3.387.040	3.387.040	3.387.040	3.387.040	3.387.040	3.387.040	3.387.040	3.387.040	3.387.040	3.387.040	
CP 2019	3.372.762	3.372.762	3.372.762	3.372.762	3.372.762	3.372.762	3.372.762	3.372.762	3.372.762	3.372.762	
CS	3.372.762	3.372.762	3.372.762	3.372.762	3.372.762	3.372.762	3.372.762	3.372.762	3.372.762	3.372.762	
RS	1.287.839	1.287.839	1.287.839	1.287.839	1.287.839	1.287.839	1.287.839	1.287.839	1.287.839	1.287.839	
CP 2017	2.117.313	2.117.313	2.117.313	2.117.313	2.117.313	2.117.313	2.117.313	2.117.313	2.117.313	2.117.313	
CS	2.248.626	2.248.626	2.248.626	2.248.626	2.248.626	2.248.626	2.248.626	2.248.626	2.248.626	2.248.626	
CP 2018	2.111.563	2.111.563	2.111.563	2.111.563	2.111.563	2.111.563	2.111.563	2.111.563	2.111.563	2.111.563	
CS	2.241.659	2.241.659	2.241.659	2.241.659	2.241.659	2.241.659	2.241.659	2.241.659	2.241.659	2.241.659	
CP 2019	2.117.313	2.117.313	2.117.313	2.117.313	2.117.313	2.117.313	2.117.313	2.117.313	2.117.313	2.117.313	
CS	2.270.034	2.270.034	2.270.034	2.270.034	2.270.034	2.270.034	2.270.034	2.270.034	2.270.034	2.270.034	



MINISTERO DELLE INFRASTRUTTURE E DEI TRASPORTI
BILANCIO PER AZIONE

Ministero di competenza Azioni Titolo	in Euro									
	Dispendio di legge di bilancio Sezione II C/P CP CS	Ente finanziato di bilancio Sezione I C/P CP CS	Obiettivo di legge di bilancio Integrato (Sec. II - Sez. II) C/P CP CS	Sezione II variazioni di legge proporzionale	Sezione I Prestazioni realizzate dopo la previdenza	Sezione I Variazioni di legge proporzionale	Sezione I Prestazioni realizzate dopo la previdenza	Sezione I Prestazioni realizzate dopo la previdenza	Bilancio attuato (Sec. I - Sez. II) Prestazioni realizzate dopo la previdenza	100/101/18
Spese correnti	MS	1.184.937	1.184.937	1.184.937	<<<	1.184.937	1.184.937	1.184.937	1.184.937	
	CP	2.034.481	<<<	2.034.481	<<<	2.034.481	<<<	2.034.481	2.034.481	
	CS	2.182.962	<<<	2.182.962	<<<	2.182.962	<<<	2.182.962	2.182.962	
	CP	2.078.731	<<<	2.078.731	<<<	2.078.731	<<<	2.078.731	2.078.731	
	CS	2.176.235	<<<	2.176.235	<<<	2.176.235	<<<	2.176.235	2.176.235	
	CP	2.084.481	<<<	2.084.481	<<<	2.084.481	<<<	2.084.481	2.084.481	
	CS	2.201.624	<<<	2.201.624	<<<	2.201.624	<<<	2.201.624	2.201.624	
	MS	104.742	104.742	104.742	<<<	104.742	<<<	104.742	104.742	
	CP	32.832	<<<	32.832	<<<	32.832	<<<	32.832	32.832	
	CS	65.664	<<<	65.664	<<<	65.664	<<<	65.664	65.664	
Spese in conto capitale	MS	32.832	32.832	32.832	<<<	32.832	32.832	32.832	32.832	
	CP	65.664	<<<	65.664	<<<	65.664	<<<	65.664	65.664	
	CS	65.664	<<<	65.664	<<<	65.664	<<<	65.664	65.664	
	CP	32.832	<<<	32.832	<<<	32.832	<<<	32.832	32.832	
	CS	65.664	<<<	65.664	<<<	65.664	<<<	65.664	65.664	
	CP	32.832	<<<	32.832	<<<	32.832	<<<	32.832	32.832	
	CS	65.664	<<<	65.664	<<<	65.664	<<<	65.664	65.664	
	CP	76.410	<<<	76.410	<<<	76.410	<<<	76.410	76.410	
	CS	76.410	<<<	76.410	<<<	76.410	<<<	76.410	76.410	
	1.4 Spese anticipate, relative a titoli ed riserve di speculazione e loro perdite calcolate (14.14)	MS	2.401.470.111	2.401.470.111	2.401.470.111	<<<	2.401.470.111	2.401.470.111	2.401.470.111	2.401.470.111
CP		1.857.823.101	10.300.000	1.857.823.101	10.000.000	1.857.823.101	10.300.000	1.857.823.101	1.857.823.101	
CS		2.004.696.364	10.300.000	2.014.996.364	10.000.000	2.014.996.364	10.300.000	2.014.996.364	2.014.996.364	
CP		1.674.158.564	10.300.000	1.684.458.564	5.000.000	1.679.158.564	10.300.000	1.679.158.564	1.679.158.564	
CS		1.668.476.864	10.300.000	1.671.776.864	5.000.000	1.666.476.864	10.300.000	1.666.476.864	1.666.476.864	
CP		1.387.009.170	10.300.000	1.387.309.170	5.000.000	1.392.009.170	10.300.000	1.392.009.170	1.392.009.170	
CS		1.365.874.871	10.300.000	1.357.274.871	5.000.000	1.361.974.871	10.300.000	1.361.974.871	1.361.974.871	
MS		837.435	<<<	837.435	<<<	837.435	<<<	837.435	837.435	
CP		80.091.403	<<<	80.091.403	<<<	80.091.403	<<<	80.091.403	80.091.403	
CS		80.091.403	<<<	80.091.403	<<<	80.091.403	<<<	80.091.403	80.091.403	
Spese di personale per il programma	CP	78.311.187	<<<	78.311.187	<<<	78.311.187	<<<	78.311.187	78.311.187	
	CS	78.311.187	<<<	78.311.187	<<<	78.311.187	<<<	78.311.187	78.311.187	
	CP	77.681.558	<<<	77.681.558	<<<	77.681.558	<<<	77.681.558	77.681.558	
	CS	77.681.558	<<<	77.681.558	<<<	77.681.558	<<<	77.681.558	77.681.558	



MINISTERO DELLE INFRASTRUTTURE E DEI TRASPORTI
BILANCIO PER AZIONI

Ministero di competenza Azioni Titolo	in Euro									
	Dispendio di legge di bilancio Sezione II C/C procedimenti con procedimenti non di competenza	Entrate finanziarie di bilancio Sezione I C/C procedimenti non di competenza	Dispendio di legge di bilancio Integrato (Sec. II - Sez. II) C/C procedimenti non di competenza	Sezione II Variazioni C/R in propensione	Sezione II Prestazioni realizzate dopo la previdenza	Sezione I Variazioni C/R in propensione	Sezione I Prestazioni realizzate dopo la previdenza	Bilancio definitivo (Sec. I - Sez. II) Previsione della legge di Bilancio	Bilancio definitivo (Sec. I - Sez. II) Previsione della legge di Bilancio	
Spese correnti	RS 2017	207.395	97.476	97.476	<<	97.476	97.476	97.476	97.476	
	CS	60.091.403	60.091.403	60.091.403	<<	60.091.403	60.091.403	60.091.403	60.091.403	
Opere di finanziamento autorizzate nel bilancio	CP 2010	78.311.187	78.311.187	78.311.187	<<	78.311.187	78.311.187	78.311.187	78.311.187	
	CS	78.311.187	78.311.187	78.311.187	<<	78.311.187	78.311.187	78.311.187	78.311.187	
	CP 2013	77.881.558	77.881.558	77.881.558	<<	77.881.558	77.881.558	77.881.558	77.881.558	
	CS	77.881.558	77.881.558	77.881.558	<<	77.881.558	77.881.558	77.881.558	77.881.558	
	RS 2017	1.508.246.706	1.508.246.706	1.508.246.706	<<	1.508.246.706	1.508.246.706	1.508.246.706	1.508.246.706	
	CS	1.316.610.487	1.316.610.487	1.316.610.487	<<	1.316.610.487	1.316.610.487	1.316.610.487	1.316.610.487	
	CP 2018	1.214.707.799	1.214.707.799	1.214.707.799	<<	1.214.707.799	1.214.707.799	1.214.707.799	1.214.707.799	
	CS	1.214.707.799	1.214.707.799	1.214.707.799	<<	1.214.707.799	1.214.707.799	1.214.707.799	1.214.707.799	
	CP 2019	1.050.828.853	1.050.828.853	1.050.828.853	<<	1.050.828.853	1.050.828.853	1.050.828.853	1.050.828.853	
	CS	1.050.828.853	1.050.828.853	1.050.828.853	<<	1.050.828.853	1.050.828.853	1.050.828.853	1.050.828.853	
Altre opere	RS 2017	4.750.214	4.750.214	4.750.214	<<	4.750.214	4.750.214	4.750.214	4.750.214	
	CS	9.997.854	9.997.854	9.997.854	<<	9.997.854	9.997.854	9.997.854	9.997.854	
	CP 2018	10.597.854	10.597.854	10.597.854	<<	10.597.854	10.597.854	10.597.854	10.597.854	
	CS	9.578.204	9.578.204	9.578.204	<<	9.578.204	9.578.204	9.578.204	9.578.204	
	CP 2019	9.997.854	9.997.854	9.997.854	<<	9.997.854	9.997.854	9.997.854	9.997.854	
	CS	9.997.854	9.997.854	9.997.854	<<	9.997.854	9.997.854	9.997.854	9.997.854	
Spese in conto capitale	RS 2017	1.500.515.482	1.500.515.482	1.500.515.482	<<	1.500.515.482	1.500.515.482	1.500.515.482	1.500.515.482	
	CS	1.305.012.633	1.305.012.633	1.305.012.633	<<	1.305.012.633	1.305.012.633	1.305.012.633	1.305.012.633	
	CP 2018	1.317.012.633	1.317.012.633	1.317.012.633	<<	1.317.012.633	1.317.012.633	1.317.012.633	1.317.012.633	
	CS	1.168.128.545	1.168.128.545	1.168.128.545	<<	1.168.128.545	1.168.128.545	1.168.128.545	1.168.128.545	
	CP 2019	1.272.128.545	1.272.128.545	1.272.128.545	<<	1.272.128.545	1.272.128.545	1.272.128.545	1.272.128.545	
	CS	1.086.330.999	1.086.330.999	1.086.330.999	<<	1.086.330.999	1.086.330.999	1.086.330.999	1.086.330.999	



MINISTERO DELLE INFRASTRUTTURE E DEI TRASPORTI
BILANCIO PER AZIONE

Ministero di competenza Azioni Titolo	in Euro									
	1000000000	1000000000	1000000000	1000000000	1000000000	1000000000	1000000000	1000000000	1000000000	1000000000
	CP	CP	CP	CP	CP	CP	CP	CP	CP	CP
Spese correnti	64.567	740.473	740.473	740.473	64.567	64.567	64.567	64.567	64.567	64.567
	CP 2017	CP 2018	CP 2019	CP 2020	CP 2017	CP 2018	CP 2019	CP 2020	CP 2017	CP 2018
Spese in conto capitale	40.534.074	64.711.727	64.711.727	64.711.727	40.534.074	40.534.074	40.534.074	40.534.074	40.534.074	40.534.074
	CP 2017	CP 2018	CP 2019	CP 2020	CP 2017	CP 2018	CP 2019	CP 2020	CP 2017	CP 2018
Accantonamento per gestione corrente	68.745.671	118.854	118.854	118.854	68.745.671	68.745.671	68.745.671	68.745.671	68.745.671	68.745.671
	CP 2017	CP 2018	CP 2019	CP 2020	CP 2017	CP 2018	CP 2019	CP 2020	CP 2017	CP 2018
Spese correnti	118.854	118.854	118.854	118.854	118.854	118.854	118.854	118.854	118.854	118.854
	CP 2017	CP 2018	CP 2019	CP 2020	CP 2017	CP 2018	CP 2019	CP 2020	CP 2017	CP 2018



MINISTERO DELLE INFRASTRUTTURE E DEI TRASPORTI
BILANCIO PER AZIONE

Ministero di competenza Azioni Titolo	10070112	in Euro									
		Dispendio di legge di bilancio di esercizio con procedimenti non di competenza	Entrate finanziarie di bilancio di esercizio Sezioni I e II per competenza non di competenza	Dispendio di legge di bilancio integrato (Sec. I e Sec. II) per competenza non di competenza	Sezioni II variazioni di legge prospettive	Sezioni I Prestazioni realizzate dopo la presentazione	Sezioni I Variazioni di legge prospettive	Sezioni I Prestazioni realizzate dopo la presentazione	Sezioni I Prestazioni realizzate dopo la presentazione	Sezioni I Prestazioni realizzate dopo la presentazione	Bilancio definitivo (Sec. I - Sec. II) Previsioni della legge di bilancio 2016-2017
Spese in conto capitale	RS	68.794.871	68.794.871	68.794.871	<<	68.794.871	68.794.871	68.794.871	68.794.871	68.794.871	
	CP 2017	117.388	10.900.000	10.417.088	5.000.000	5.117.388	10.300.000	5.117.388	5.117.388	5.117.388	
	CS	48.788.574	10.900.000	54.099.574	5.000.000	48.788.574	10.300.000	48.788.574	48.788.574	48.788.574	
	CP 2018	117.388	10.900.000	10.417.088	5.000.000	117.388	10.300.000	117.388	117.388	117.388	
	CS	240.873	10.900.000	10.540.873	5.000.000	240.873	10.300.000	240.873	240.873	240.873	
	CP 2019	117.388	10.900.000	10.417.088	5.000.000	117.388	10.300.000	117.388	117.388	117.388	
CS	117.388	10.900.000	10.417.088	5.000.000	117.388	10.300.000	117.388	117.388	117.388		
Interventi di programmazione e sviluppo in attività finanziarie	RS	6.004.776	<<	6.004.776	<<	6.004.776	<<	6.004.776	6.004.776	6.004.776	
	CP 2017	30.875.182	<<	30.875.182	<<	30.875.182	<<	30.875.182	30.875.182	30.875.182	
	CS	30.502.570	<<	30.502.570	<<	30.502.570	<<	30.502.570	30.502.570	30.502.570	
	CP 2018	30.875.182	<<	30.875.182	<<	30.875.182	<<	30.875.182	30.875.182	30.875.182	
	CS	30.502.570	<<	30.502.570	<<	30.502.570	<<	30.502.570	30.502.570	30.502.570	
	CP 2019	287.770	<<	287.770	<<	287.770	<<	287.770	287.770	287.770	
CS	275.158	<<	275.158	<<	275.158	<<	275.158	275.158	275.158		
Attrezzature comuni	RS	6.004.776	<<	6.004.776	<<	6.004.776	<<	6.004.776	6.004.776	6.004.776	
	CP 2017	30.875.182	<<	30.875.182	<<	30.875.182	<<	30.875.182	30.875.182	30.875.182	
	CS	30.502.570	<<	30.502.570	<<	30.502.570	<<	30.502.570	30.502.570	30.502.570	
	CP 2018	30.875.182	<<	30.875.182	<<	30.875.182	<<	30.875.182	30.875.182	30.875.182	
	CS	30.502.570	<<	30.502.570	<<	30.502.570	<<	30.502.570	30.502.570	30.502.570	
	CP 2019	287.770	<<	287.770	<<	287.770	<<	287.770	287.770	287.770	
CS	275.158	<<	275.158	<<	275.158	<<	275.158	275.158	275.158		
Infrastrutture materiali	RS	590.047.600	<<	590.047.600	<<	590.047.600	<<	590.047.600	590.047.600	590.047.600	
	CP 2017	33.884.854	<<	33.884.854	<<	33.884.854	<<	33.884.854	33.884.854	33.884.854	
	CS	33.084.854	<<	33.084.854	<<	33.084.854	<<	33.084.854	33.084.854	33.084.854	
	CP 2018	70.000.000	<<	70.000.000	<<	70.000.000	<<	70.000.000	70.000.000	70.000.000	
	CS	70.000.000	<<	70.000.000	<<	70.000.000	<<	70.000.000	70.000.000	70.000.000	
	CP 2019	70.000.000	<<	70.000.000	<<	70.000.000	<<	70.000.000	70.000.000	70.000.000	
CS	70.000.000	<<	70.000.000	<<	70.000.000	<<	70.000.000	70.000.000	70.000.000		



MINISTERO DELLE INFRASTRUTTURE E DEI TRASPORTI
BILANCIO PER AZIONI

Ministero di competenza Azioni Titolo	100201113	in Euro							
		Divulgato di legge di bilancio Sezione II C/P C/S	Effetti finanziari di bilancio di bilancio Sezione I C/P C/S	Obblighi di legge di bilancio Integrato (Sec. II - Sez. II) C/P C/S	Sezione II Variazioni C/P a proposizione	Sezione I Principali mutui dopo la previdenza	Sezione I Variazioni C/P a proposizione	Sezione I Principali mutui dopo la previdenza	Bilancio aliquato (Sec. I - Sez. II) Principali mutui dopo la previdenza
Spese in conto capitale	RS	709.627.985	709.627.985	709.627.985	<<	709.627.985	<<	709.627.985	<<
	CP 2017	23.884.884	<<	23.884.884	<<	23.884.884	<<	23.884.884	<<
	CS	23.884.884	<<	23.884.884	<<	23.884.884	<<	23.884.884	<<
	CP 2018	70.000.000	<<	70.000.000	<<	70.000.000	<<	70.000.000	<<
	CS	70.000.000	<<	70.000.000	<<	70.000.000	<<	70.000.000	<<
	CP 2019	70.000.000	<<	70.000.000	<<	70.000.000	<<	70.000.000	<<
Regie e istituzioni del sistema MOSE	RS	91.369.442	91.369.442	91.369.442	<<	91.369.442	<<	91.369.442	<<
	CP 2017	148.302.363	<<	148.302.363	<<	148.302.363	<<	148.302.363	<<
	CS	148.302.363	<<	148.302.363	<<	148.302.363	<<	148.302.363	<<
	CP 2018	16.853.320	<<	16.853.320	<<	16.853.320	<<	16.853.320	<<
	CS	16.853.320	<<	16.853.320	<<	16.853.320	<<	16.853.320	<<
	CP 2019	11.296.226	<<	11.296.226	<<	11.296.226	<<	11.296.226	<<
Accesso in conto capitale	RS	91.369.442	91.369.442	91.369.442	<<	91.369.442	<<	91.369.442	<<
	CP 2017	148.302.363	<<	148.302.363	<<	148.302.363	<<	148.302.363	<<
	CS	148.302.363	<<	148.302.363	<<	148.302.363	<<	148.302.363	<<
	CP 2018	16.853.320	<<	16.853.320	<<	16.853.320	<<	16.853.320	<<
	CS	16.853.320	<<	16.853.320	<<	16.853.320	<<	16.853.320	<<
	CP 2019	11.296.226	<<	11.296.226	<<	11.296.226	<<	11.296.226	<<
Pianificazione e attuazione della struttura, sviluppo e attuazione del sistema infrastrutturale per la mobilità sostenibile	RS	15.064.570	15.064.570	15.064.570	<<	15.064.570	<<	15.064.570	<<
	CP 2017	648.238	<<	648.238	<<	648.238	<<	648.238	<<
	CS	15.210.733	<<	15.210.733	<<	15.210.733	<<	15.210.733	<<
	CP 2018	321.033	<<	321.033	<<	321.033	<<	321.033	<<
	CS	321.033	<<	321.033	<<	321.033	<<	321.033	<<
	CP 2019	146.238	<<	146.238	<<	146.238	<<	146.238	<<
Totale	RS	165.270	165.270	165.270	<<	165.270	<<	165.270	<<
	CP 2017	648.238	<<	648.238	<<	648.238	<<	648.238	<<
	CS	15.210.733	<<	15.210.733	<<	15.210.733	<<	15.210.733	<<
	CP 2018	321.033	<<	321.033	<<	321.033	<<	321.033	<<
	CS	321.033	<<	321.033	<<	321.033	<<	321.033	<<
	CP 2019	146.238	<<	146.238	<<	146.238	<<	146.238	<<



MINISTERO DELLE INFRASTRUTTURE E DEI TRASPORTI
BILANCIO PER AZIONE

Ministero di competenza Azioni Titolo	in Euro										1000/0/14
	Dispendio di legge di bilancio di bilancio con previsioni in corso di esecuzione	Entrate finanziarie di bilancio di bilancio Sezione I per previsioni in corso di esecuzione	Obiettivo di legge di bilancio integrato (Sec. II - Sez. II) per previsioni in corso di esecuzione	Sezione II variazioni di legge proposizione	Sezione I Prestazioni realizzate dopo la prescrizione	Sezione II variazioni di legge proposizione	Sezione I Prestazioni realizzate dopo la prescrizione	Sezione II variazioni di legge proposizione	Sezione I Prestazioni realizzate dopo la prescrizione	Sezione II variazioni di legge proposizione	
Spese correnti	RS	101.063	101.063	101.063	<<	101.063	<<	101.063	<<	101.063	101.063
	CP 2017	632.255	<<	632.255	<<	632.255	<<	632.255	<<	632.255	632.255
	CS	632.255	<<	632.255	<<	632.255	<<	632.255	<<	632.255	632.255
	CP 2018	298.050	<<	298.050	<<	298.050	<<	298.050	<<	298.050	298.050
	CS	298.050	<<	298.050	<<	298.050	<<	298.050	<<	298.050	298.050
	CP 2019	132.255	<<	132.255	<<	132.255	<<	132.255	<<	132.255	132.255
CS	132.255	<<	132.255	<<	132.255	<<	132.255	<<	132.255	132.255	
Spese in conto capitale	RS	14.987.983	14.987.983	14.987.983	<<	14.987.983	<<	14.987.983	<<	14.987.983	14.987.983
	CP 2017	22.983	<<	22.983	<<	22.983	<<	22.983	<<	22.983	22.983
	CS	14.965.000	<<	14.965.000	<<	14.965.000	<<	14.965.000	<<	14.965.000	14.965.000
	CP 2018	22.983	<<	22.983	<<	22.983	<<	22.983	<<	22.983	22.983
	CS	22.983	<<	22.983	<<	22.983	<<	22.983	<<	22.983	22.983
	CP 2019	22.983	<<	22.983	<<	22.983	<<	22.983	<<	22.983	22.983
CS	22.983	<<	22.983	<<	22.983	<<	22.983	<<	22.983	22.983	
ALTRA RICECA IN CORSO D'ESECUZIONE	RS	<<	<<	<<	<<	<<	<<	<<	<<	<<	<<
	CP 2017	<<	<<	<<	<<	<<	<<	<<	<<	<<	<<
	CS	<<	<<	<<	<<	<<	<<	<<	<<	<<	<<
	CP 2018	<<	<<	<<	<<	<<	<<	<<	<<	<<	<<
	CS	<<	<<	<<	<<	<<	<<	<<	<<	<<	<<
	CP 2019	<<	<<	<<	<<	<<	<<	<<	<<	<<	<<
CS	<<	<<	<<	<<	<<	<<	<<	<<	<<	<<	
Spese in conto capitale	RS	<<	<<	<<	<<	<<	<<	<<	<<	<<	<<
	CP 2017	<<	<<	<<	<<	<<	<<	<<	<<	<<	<<
	CS	<<	<<	<<	<<	<<	<<	<<	<<	<<	<<
	CP 2018	<<	<<	<<	<<	<<	<<	<<	<<	<<	<<
	CS	<<	<<	<<	<<	<<	<<	<<	<<	<<	<<
	CP 2019	<<	<<	<<	<<	<<	<<	<<	<<	<<	<<
CS	<<	<<	<<	<<	<<	<<	<<	<<	<<	<<	



MINISTERO DELLE INFRASTRUTTURE E DEI TRASPORTI
BILANCIO PER AZIONE

		in Euro											1000000			
Ministero di competenza Assessore Titolo	Programmi di spesa	Dispendio di Legge di bilancio Sezione II con procedimenti non di competenza		Ente finanziario di bilancio Sezione I con procedimenti non di competenza		Obiettivi di Legge di bilancio Integrato (Sez. II - Sez. II) con procedimenti non di competenza		Sezione II variazioni di legge proporzionale		Sezione I variazioni di legge proporzionale		Sezione I Finanziaria mutazioni di legge proporzionale		Sezione I Finanziaria mutazioni di legge proporzionale		Saldo attuato (Sez. I - Sez. II) Previsione attuata (semplice) 01/01/2016 - 31/12/2016
		MS CP CS	CP CS	MS CP CS	MS CP CS	MS CP CS	MS CP CS	MS CP CS	MS CP CS	MS CP CS	MS CP CS	MS CP CS				
2. Mobilità, alla mobilità e sviluppo delle economie di trasporto (13)		MS	7.667.614,407	7.667.614,407	7.667.614,407	7.667.614,407	7.667.614,407	<<	<<	7.667.614,407	7.667.614,407	7.667.614,407	7.667.614,407	7.667.614,407	7.667.614,407	9.162.418,487
		CP	7.465.842,523	2.000.000	7.465.842,523	2.000.000	7.465.842,523	2.000.000	1.000.000	13.000.000	15.000.000	15.000.000	15.000.000	15.000.000	7.501.842,508	7.501.842,508
		CS	8.127.592,922	2.000.000	8.127.592,922	2.000.000	8.127.592,922	2.000.000	1.000.000	1.000.000	13.000.000	15.000.000	15.000.000	15.000.000	8.129.592,922	8.129.592,922
		CP	7.616.018,273	50.000.000	7.616.018,273	50.000.000	7.616.018,273	50.000.000	1.000.000	1.000.000	30.000.000	60.000.000	60.000.000	60.000.000	7.757.018,228	7.757.018,228
		CS	7.665.308,757	50.000.000	7.665.308,757	50.000.000	7.665.308,757	50.000.000	1.000.000	1.000.000	30.000.000	60.000.000	60.000.000	60.000.000	7.746.308,737	7.746.308,737
2.1 Sviluppo e sicurezza delle mobilità aeromobili (12.1)		MS	7.459.740,261	360.000.000	7.459.740,261	360.000.000	7.459.740,261	360.000.000	1.000.000	40.000.000	200.000.000	200.000.000	200.000.000	7.459.740,261	7.459.740,261	7.750.740,261
		CP	7.254.070,376	250.000.000	7.254.070,376	250.000.000	7.254.070,376	250.000.000	1.000.000	40.000.000	200.000.000	200.000.000	200.000.000	7.254.070,376	7.254.070,376	7.511.070,376
		CS	54.224,285	110.000.000	54.224,285	110.000.000	54.224,285	110.000.000	<<	<<	<<	<<	<<	<<	54.224,285	54.224,285
		CP	280.384,576	<<	280.384,576	<<	280.384,576	<<	<<	<<	<<	<<	<<	<<	280.384,576	280.384,576
		CS	308.396,260	<<	308.396,260	<<	308.396,260	<<	<<	<<	<<	<<	<<	<<	308.396,260	308.396,260
Spese di personale per il programma		MS	215.364,645	<<	215.364,645	<<	215.364,645	<<	<<	<<	<<	<<	<<	<<	<<	215.364,645
		CP	208.073,329	<<	208.073,329	<<	208.073,329	<<	<<	<<	<<	<<	<<	<<	208.073,329	
		CS	208.073,329	<<	208.073,329	<<	208.073,329	<<	<<	<<	<<	<<	<<	<<	208.073,329	
		CP	265.803,659	<<	265.803,659	<<	265.803,659	<<	<<	<<	<<	<<	<<	<<	265.803,659	
		CS	265.803,659	<<	265.803,659	<<	265.803,659	<<	<<	<<	<<	<<	<<	<<	265.803,659	
Spese correnti		MS	018.281	<<	018.281	<<	018.281	<<	<<	<<	<<	<<	<<	<<	<<	018.281
		CP	132.063,346	<<	132.063,346	<<	132.063,346	<<	<<	<<	<<	<<	<<	<<	132.063,346	
		CS	132.063,346	<<	132.063,346	<<	132.063,346	<<	<<	<<	<<	<<	<<	<<	132.063,346	
		CP	131.000,020	<<	131.000,020	<<	131.000,020	<<	<<	<<	<<	<<	<<	<<	131.000,020	
		CS	131.000,020	<<	131.000,020	<<	131.000,020	<<	<<	<<	<<	<<	<<	<<	131.000,020	
		CP	130.642,100	<<	130.642,100	<<	130.642,100	<<	<<	<<	<<	<<	<<	<<	130.642,100	
		CS	130.642,100	<<	130.642,100	<<	130.642,100	<<	<<	<<	<<	<<	<<	<<	130.642,100	
		MS	018.281	<<	018.281	<<	018.281	<<	<<	<<	<<	<<	<<	<<	018.281	
		CP	132.063,346	<<	132.063,346	<<	132.063,346	<<	<<	<<	<<	<<	<<	<<	132.063,346	
		CS	132.063,346	<<	132.063,346	<<	132.063,346	<<	<<	<<	<<	<<	<<	<<	132.063,346	
Spese correnti		MS	018.281	<<	018.281	<<	018.281	<<	<<	<<	<<	<<	<<	<<	<<	018.281
		CP	131.500,020	<<	131.500,020	<<	131.500,020	<<	<<	<<	<<	<<	<<	<<	131.500,020	
		CS	131.500,020	<<	131.500,020	<<	131.500,020	<<	<<	<<	<<	<<	<<	<<	131.500,020	
		CP	130.642,100	<<	130.642,100	<<	130.642,100	<<	<<	<<	<<	<<	<<	<<	130.642,100	



MINISTERO DELLE INFRASTRUTTURE E DEI TRASPORTI
BILANCIO PER AZIONI

Ministero di competenza Azioni Titolo	10070116	in Euro																			
		Dispendio di legge di bilancio Sezione I con procedimenti non di competenza	Entrate finanziarie di bilancio Sezione I con procedimenti non di competenza	Dispendio di legge di bilancio Integrato (Sec. II - Sez. II) con procedimenti non di competenza	Sezione II variazioni di legge proposizione	Sezione I Principali mutuali dopo la previdenza	Sezione I Variazioni di legge proposizione	Sezione I Principali mutuali dopo la previdenza	Sezione I Principali mutuali dopo la previdenza	Sezione I Principali mutuali dopo la previdenza	Bilancio definitivo (Sec. I - Sez. II) Principali mutuali dopo la previdenza										
Regolamentazione dei servizi di manutenzione stradale e servizi di manutenzione	RS	27.776.301	0	27.776.301	<<	27.776.301	<<	27.776.301	<<	27.776.301	<<	27.776.301	<<	27.776.301	<<	27.776.301	<<	27.776.301	<<	27.776.301	<<
	CP 2017	119.522.088	<<	119.522.088	<<	119.522.088	<<	119.522.088	<<	119.522.088	<<	119.522.088	<<	119.522.088	<<	119.522.088	<<	119.522.088	<<	119.522.088	<<
	CS	121.532.662	<<	121.532.662	<<	121.532.662	<<	121.532.662	<<	121.532.662	<<	121.532.662	<<	121.532.662	<<	121.532.662	<<	121.532.662	<<	121.532.662	<<
	CP 2018	109.722.095	<<	109.722.095	<<	109.722.095	<<	109.722.095	<<	109.722.095	<<	109.722.095	<<	109.722.095	<<	109.722.095	<<	109.722.095	<<	109.722.095	<<
	CS	109.722.095	<<	109.722.095	<<	109.722.095	<<	109.722.095	<<	109.722.095	<<	109.722.095	<<	109.722.095	<<	109.722.095	<<	109.722.095	<<	109.722.095	<<
	CP 2019	117.358.392	<<	117.358.392	<<	117.358.392	<<	117.358.392	<<	117.358.392	<<	117.358.392	<<	117.358.392	<<	117.358.392	<<	117.358.392	<<	117.358.392	<<
	CS	117.358.392	<<	117.358.392	<<	117.358.392	<<	117.358.392	<<	117.358.392	<<	117.358.392	<<	117.358.392	<<	117.358.392	<<	117.358.392	<<	117.358.392	<<
	RS	27.997.217	<<	27.997.217	<<	27.997.217	<<	27.997.217	<<	27.997.217	<<	27.997.217	<<	27.997.217	<<	27.997.217	<<	27.997.217	<<	27.997.217	<<
	CP 2017	108.975.444	<<	108.975.444	<<	108.975.444	<<	108.975.444	<<	108.975.444	<<	108.975.444	<<	108.975.444	<<	108.975.444	<<	108.975.444	<<	108.975.444	<<
	CS	116.130.624	<<	116.130.624	<<	116.130.624	<<	116.130.624	<<	116.130.624	<<	116.130.624	<<	116.130.624	<<	116.130.624	<<	116.130.624	<<	116.130.624	<<
Altre opere di manutenzione	CP 2018	105.175.470	<<	105.175.470	<<	105.175.470	<<	105.175.470	<<	105.175.470	<<	105.175.470	<<	105.175.470	<<	105.175.470	<<	105.175.470	<<	105.175.470	<<
	CS	105.175.470	<<	105.175.470	<<	105.175.470	<<	105.175.470	<<	105.175.470	<<	105.175.470	<<	105.175.470	<<	105.175.470	<<	105.175.470	<<	105.175.470	<<
	CP 2019	112.684.287	<<	112.684.287	<<	112.684.287	<<	112.684.287	<<	112.684.287	<<	112.684.287	<<	112.684.287	<<	112.684.287	<<	112.684.287	<<	112.684.287	<<
	CS	115.239.887	<<	115.239.887	<<	115.239.887	<<	115.239.887	<<	115.239.887	<<	115.239.887	<<	115.239.887	<<	115.239.887	<<	115.239.887	<<	115.239.887	<<
	RS	4.189.470	<<	4.189.470	<<	4.189.470	<<	4.189.470	<<	4.189.470	<<	4.189.470	<<	4.189.470	<<	4.189.470	<<	4.189.470	<<	4.189.470	<<
	CP 2017	4.245.975	<<	4.245.975	<<	4.245.975	<<	4.245.975	<<	4.245.975	<<	4.245.975	<<	4.245.975	<<	4.245.975	<<	4.245.975	<<	4.245.975	<<
	CS	6.393.038	<<	6.393.038	<<	6.393.038	<<	6.393.038	<<	6.393.038	<<	6.393.038	<<	6.393.038	<<	6.393.038	<<	6.393.038	<<	6.393.038	<<
	CP 2018	4.245.975	<<	4.245.975	<<	4.245.975	<<	4.245.975	<<	4.245.975	<<	4.245.975	<<	4.245.975	<<	4.245.975	<<	4.245.975	<<	4.245.975	<<
	CS	4.245.975	<<	4.245.975	<<	4.245.975	<<	4.245.975	<<	4.245.975	<<	4.245.975	<<	4.245.975	<<	4.245.975	<<	4.245.975	<<	4.245.975	<<
	CP 2019	4.673.505	<<	4.673.505	<<	4.673.505	<<	4.673.505	<<	4.673.505	<<	4.673.505	<<	4.673.505	<<	4.673.505	<<	4.673.505	<<	4.673.505	<<
CS	4.673.505	<<	4.673.505	<<	4.673.505	<<	4.673.505	<<	4.673.505	<<	4.673.505	<<	4.673.505	<<	4.673.505	<<	4.673.505	<<	4.673.505	<<	
Interventi per la sicurezza stradale	RS	62.020.611	<<	62.020.611	<<	62.020.611	<<	62.020.611	<<	62.020.611	<<	62.020.611	<<	62.020.611	<<	62.020.611	<<	62.020.611	<<	62.020.611	<<
	CP 2017	34.814.161	<<	34.814.161	<<	34.814.161	<<	34.814.161	<<	34.814.161	<<	34.814.161	<<	34.814.161	<<	34.814.161	<<	34.814.161	<<	34.814.161	<<
	CS	69.740.203	<<	69.740.203	<<	69.740.203	<<	69.740.203	<<	69.740.203	<<	69.740.203	<<	69.740.203	<<	69.740.203	<<	69.740.203	<<	69.740.203	<<
	CP 2018	34.741.040	<<	34.741.040	<<	34.741.040	<<	34.741.040	<<	34.741.040	<<	34.741.040	<<	34.741.040	<<	34.741.040	<<	34.741.040	<<	34.741.040	<<
	CS	50.030.618	<<	50.030.618	<<	50.030.618	<<	50.030.618	<<	50.030.618	<<	50.030.618	<<	50.030.618	<<	50.030.618	<<	50.030.618	<<	50.030.618	<<
	CP 2019	15.425.009	<<	15.425.009	<<	15.425.009	<<	15.425.009	<<	15.425.009	<<	15.425.009	<<	15.425.009	<<	15.425.009	<<	15.425.009	<<	15.425.009	<<
	CS	16.248.107	<<	16.248.107	<<	16.248.107	<<	16.248.107	<<	16.248.107	<<	16.248.107	<<	16.248.107	<<	16.248.107	<<	16.248.107	<<	16.248.107	<<



MINISTERO DELLE INFRASTRUTTURE E DEI TRASPORTI
BILANCIO PER AZIONI

Ministero di competenza Azioni Titolo	100000113	in Euro																			
		Dispendio di legge di bilancio di bilancio con procedimenti non di ordinaria amministrazione	Entrate finanziarie di bilancio di bilancio Sezione I per procedimenti non di ordinaria amministrazione	Dispendio di legge di bilancio di bilancio (Sec. II - Sez. II) per procedimenti non di ordinaria amministrazione	Sezione II variazioni di legge proporzionale	Sezione I Finanziaria risultanti dalla previdenza	Sezione I Finanziaria risultanti dalla previdenza	Sezione I Finanziaria risultanti dalla previdenza	Sezione I Finanziaria risultanti dalla previdenza	Sezione I Finanziaria risultanti dalla previdenza	Sezione I Finanziaria risultanti dalla previdenza										
Spese correnti	RS	2.919.179	2.919.179	2.919.179	<<	2.919.179	2.919.179	2.919.179	2.919.179	2.919.179	2.919.179	2.919.179	2.919.179	2.919.179	2.919.179	2.919.179	2.919.179	2.919.179	2.919.179	2.919.179	
	CP 2017	7.651.839	7.651.839	7.651.839	<<	7.651.839	7.651.839	7.651.839	7.651.839	7.651.839	7.651.839	7.651.839	7.651.839	7.651.839	7.651.839	7.651.839	7.651.839	7.651.839	7.651.839	7.651.839	
	CS	11.693.402	11.693.402	11.693.402	<<	11.693.402	11.693.402	11.693.402	11.693.402	11.693.402	11.693.402	11.693.402	11.693.402	11.693.402	11.693.402	11.693.402	11.693.402	11.693.402	11.693.402	11.693.402	
	CP 2018	7.579.658	7.579.658	7.579.658	<<	7.579.658	7.579.658	7.579.658	7.579.658	7.579.658	7.579.658	7.579.658	7.579.658	7.579.658	7.579.658	7.579.658	7.579.658	7.579.658	7.579.658	7.579.658	7.579.658
	CS	9.714.979	9.714.979	9.714.979	<<	9.714.979	9.714.979	9.714.979	9.714.979	9.714.979	9.714.979	9.714.979	9.714.979	9.714.979	9.714.979	9.714.979	9.714.979	9.714.979	9.714.979	9.714.979	9.714.979
	CP 2019	8.168.163	8.168.163	8.168.163	<<	8.168.163	8.168.163	8.168.163	8.168.163	8.168.163	8.168.163	8.168.163	8.168.163	8.168.163	8.168.163	8.168.163	8.168.163	8.168.163	8.168.163	8.168.163	8.168.163
	CS	8.019.051	8.019.051	8.019.051	<<	8.019.051	8.019.051	8.019.051	8.019.051	8.019.051	8.019.051	8.019.051	8.019.051	8.019.051	8.019.051	8.019.051	8.019.051	8.019.051	8.019.051	8.019.051	8.019.051
	RS	53.810.373	53.810.373	53.810.373	<<	53.810.373	53.810.373	53.810.373	53.810.373	53.810.373	53.810.373	53.810.373	53.810.373	53.810.373	53.810.373	53.810.373	53.810.373	53.810.373	53.810.373	53.810.373	53.810.373
	CP 2017	27.162.322	27.162.322	27.162.322	<<	27.162.322	27.162.322	27.162.322	27.162.322	27.162.322	27.162.322	27.162.322	27.162.322	27.162.322	27.162.322	27.162.322	27.162.322	27.162.322	27.162.322	27.162.322	27.162.322
	CS	58.040.280	58.040.280	58.040.280	<<	58.040.280	58.040.280	58.040.280	58.040.280	58.040.280	58.040.280	58.040.280	58.040.280	58.040.280	58.040.280	58.040.280	58.040.280	58.040.280	58.040.280	58.040.280	58.040.280
CP 2018	27.162.322	27.162.322	27.162.322	<<	27.162.322	27.162.322	27.162.322	27.162.322	27.162.322	27.162.322	27.162.322	27.162.322	27.162.322	27.162.322	27.162.322	27.162.322	27.162.322	27.162.322	27.162.322	27.162.322	
CS	47.130.630	47.130.630	47.130.630	<<	47.130.630	47.130.630	47.130.630	47.130.630	47.130.630	47.130.630	47.130.630	47.130.630	47.130.630	47.130.630	47.130.630	47.130.630	47.130.630	47.130.630	47.130.630	47.130.630	
CP 2019	7.229.116	7.229.116	7.229.116	<<	7.229.116	7.229.116	7.229.116	7.229.116	7.229.116	7.229.116	7.229.116	7.229.116	7.229.116	7.229.116	7.229.116	7.229.116	7.229.116	7.229.116	7.229.116	7.229.116	
CS	7.229.116	7.229.116	7.229.116	<<	7.229.116	7.229.116	7.229.116	7.229.116	7.229.116	7.229.116	7.229.116	7.229.116	7.229.116	7.229.116	7.229.116	7.229.116	7.229.116	7.229.116	7.229.116	7.229.116	
RS	71.720.525	71.720.525	71.720.525	<<	71.720.525	71.720.525	71.720.525	71.720.525	71.720.525	71.720.525	71.720.525	71.720.525	71.720.525	71.720.525	71.720.525	71.720.525	71.720.525	71.720.525	71.720.525	71.720.525	
CP 2017	72.429.567	72.429.567	72.429.567	<<	72.429.567	72.429.567	72.429.567	72.429.567	72.429.567	72.429.567	72.429.567	72.429.567	72.429.567	72.429.567	72.429.567	72.429.567	72.429.567	72.429.567	72.429.567	72.429.567	
CS	65.419.673	65.419.673	65.419.673	<<	65.419.673	65.419.673	65.419.673	65.419.673	65.419.673	65.419.673	65.419.673	65.419.673	65.419.673	65.419.673	65.419.673	65.419.673	65.419.673	65.419.673	65.419.673	65.419.673	
CP 2018	65.001.405	65.001.405	65.001.405	<<	65.001.405	65.001.405	65.001.405	65.001.405	65.001.405	65.001.405	65.001.405	65.001.405	65.001.405	65.001.405	65.001.405	65.001.405	65.001.405	65.001.405	65.001.405	65.001.405	
CS	74.597.214	74.597.214	74.597.214	<<	74.597.214	74.597.214	74.597.214	74.597.214	74.597.214	74.597.214	74.597.214	74.597.214	74.597.214	74.597.214	74.597.214	74.597.214	74.597.214	74.597.214	74.597.214	74.597.214	
CP 2019	65.307.260	65.307.260	65.307.260	<<	65.307.260	65.307.260	65.307.260	65.307.260	65.307.260	65.307.260	65.307.260	65.307.260	65.307.260	65.307.260	65.307.260	65.307.260	65.307.260	65.307.260	65.307.260	65.307.260	
CS	75.283.009	75.283.009	75.283.009	<<	75.283.009	75.283.009	75.283.009	75.283.009	75.283.009	75.283.009	75.283.009	75.283.009	75.283.009	75.283.009	75.283.009	75.283.009	75.283.009	75.283.009	75.283.009	75.283.009	
RS	14.080	14.080	14.080	<<	14.080	14.080	14.080	14.080	14.080	14.080	14.080	14.080	14.080	14.080	14.080	14.080	14.080	14.080	14.080	14.080	
CP 2017	3.058.832	3.058.832	3.058.832	<<	3.058.832	3.058.832	3.058.832	3.058.832	3.058.832	3.058.832	3.058.832	3.058.832	3.058.832	3.058.832	3.058.832	3.058.832	3.058.832	3.058.832	3.058.832	3.058.832	
CS	3.059.402	3.059.402	3.059.402	<<	3.059.402	3.059.402	3.059.402	3.059.402	3.059.402	3.059.402	3.059.402	3.059.402	3.059.402	3.059.402	3.059.402	3.059.402	3.059.402	3.059.402	3.059.402	3.059.402	
CP 2018	2.046.317	2.046.317	2.046.317	<<	2.046.317	2.046.317	2.046.317	2.046.317	2.046.317	2.046.317	2.046.317	2.046.317	2.046.317	2.046.317	2.046.317	2.046.317	2.046.317	2.046.317	2.046.317	2.046.317	
CS	2.049.317	2.049.317	2.049.317	<<	2.049.317	2.049.317	2.049.317	2.049.317	2.049.317	2.049.317	2.049.317	2.049.317	2.049.317	2.049.317	2.049.317	2.049.317	2.049.317	2.049.317	2.049.317	2.049.317	
CP 2019	2.049.755	2.049.755	2.049.755	<<	2.049.755	2.049.755	2.049.755	2.049.755	2.049.755	2.049.755	2.049.755	2.049.755	2.049.755	2.049.755	2.049.755	2.049.755	2.049.755	2.049.755	2.049.755	2.049.755	
CS	2.049.755	2.049.755	2.049.755	<<	2.049.755	2.049.755	2.049.755	2.049.755	2.049.755	2.049.755	2.049.755	2.049.755	2.049.755	2.049.755	2.049.755	2.049.755	2.049.755	2.049.755	2.049.755	2.049.755	
Spese di programma per il programma																					



MINISTERO DELLE INFRASTRUTTURE E DEI TRASPORTI
BILANCIO PER AZIONI

Ministero di competenza Azioni Titolo	in Euro									
	1000000000	1000000000	1000000000	1000000000	1000000000	1000000000	1000000000	1000000000	1000000000	1000000000
Spese correnti	RS	14 000	14 000	14 000	14 000	14 000	14 000	14 000	14 000	14 000
	CP 2017	3 058 832	3 058 832	3 058 832	3 058 832	3 058 832	3 058 832	3 058 832	3 058 832	3 058 832
	CS	3 058 832	3 058 832	3 058 832	3 058 832	3 058 832	3 058 832	3 058 832	3 058 832	3 058 832
	CP 2018	2 996 317	2 996 317	2 996 317	2 996 317	2 996 317	2 996 317	2 996 317	2 996 317	2 996 317
	CS	2 996 317	2 996 317	2 996 317	2 996 317	2 996 317	2 996 317	2 996 317	2 996 317	2 996 317
	CP 2019	2 983 755	2 983 755	2 983 755	2 983 755	2 983 755	2 983 755	2 983 755	2 983 755	2 983 755
CS	2 983 755	2 983 755	2 983 755	2 983 755	2 983 755	2 983 755	2 983 755	2 983 755	2 983 755	
Servizi e pagamento nel bilancio del Tesoro	RS	71 708 448	71 708 448	71 708 448	71 708 448	71 708 448	71 708 448	71 708 448	71 708 448	71 708 448
	CP 2017	69 367 765	69 367 765	69 367 765	69 367 765	69 367 765	69 367 765	69 367 765	69 367 765	69 367 765
	CS	69 367 765	69 367 765	69 367 765	69 367 765	69 367 765	69 367 765	69 367 765	69 367 765	69 367 765
	CP 2018	62 005 143	62 005 143	62 005 143	62 005 143	62 005 143	62 005 143	62 005 143	62 005 143	62 005 143
	CS	62 005 143	62 005 143	62 005 143	62 005 143	62 005 143	62 005 143	62 005 143	62 005 143	62 005 143
	CP 2019	62 323 503	62 323 503	62 323 503	62 323 503	62 323 503	62 323 503	62 323 503	62 323 503	62 323 503
CS	62 323 503	62 323 503	62 323 503	62 323 503	62 323 503	62 323 503	62 323 503	62 323 503	62 323 503	
Altre correnti	RS	70 122 730	70 122 730	70 122 730	70 122 730	70 122 730	70 122 730	70 122 730	70 122 730	70 122 730
	CP 2017	63 335 812	63 335 812	63 335 812	63 335 812	63 335 812	63 335 812	63 335 812	63 335 812	63 335 812
	CS	63 335 812	63 335 812	63 335 812	63 335 812	63 335 812	63 335 812	63 335 812	63 335 812	63 335 812
	CP 2018	71 894 165	71 894 165	71 894 165	71 894 165	71 894 165	71 894 165	71 894 165	71 894 165	71 894 165
	CS	71 894 165	71 894 165	71 894 165	71 894 165	71 894 165	71 894 165	71 894 165	71 894 165	71 894 165
	CP 2019	72 312 552	72 312 552	72 312 552	72 312 552	72 312 552	72 312 552	72 312 552	72 312 552	72 312 552
CS	72 312 552	72 312 552	72 312 552	72 312 552	72 312 552	72 312 552	72 312 552	72 312 552	72 312 552	
Spese in conto capitale	RS	1 685 710	1 685 710	1 685 710	1 685 710	1 685 710	1 685 710	1 685 710	1 685 710	1 685 710
	CP 2017	7 010 853	7 010 853	7 010 853	7 010 853	7 010 853	7 010 853	7 010 853	7 010 853	7 010 853
	CS	7 010 853	7 010 853	7 010 853	7 010 853	7 010 853	7 010 853	7 010 853	7 010 853	7 010 853
	CP 2018	10 010 853	10 010 853	10 010 853	10 010 853	10 010 853	10 010 853	10 010 853	10 010 853	10 010 853
	CS	10 010 853	10 010 853	10 010 853	10 010 853	10 010 853	10 010 853	10 010 853	10 010 853	10 010 853
	CP 2019	10 010 853	10 010 853	10 010 853	10 010 853	10 010 853	10 010 853	10 010 853	10 010 853	10 010 853
CS	10 010 853	10 010 853	10 010 853	10 010 853	10 010 853	10 010 853	10 010 853	10 010 853	10 010 853	



MINISTERO DELLE INFRASTRUTTURE E DEI TRASPORTI
BILANCIO PER AZIONE

Ministero di competenza Azioni Titolo	100701114	in Euro									
		Direzione di Legge di bilancio Sezione II C/P C/S	Ente finanziario di bilancio Sezione I C/P C/S	Direzione di Legge di bilancio Integrato (Sec. II - Sez. II) C/P C/S	Sezione II variazioni C/P a proposizione	Sezione I Prestazioni realizzate dopo la previdenza	Sezione I Variazioni C/P a proposizione	Sezione I Prestazioni realizzate dopo la previdenza	Sezione I Prestazioni realizzate dopo la previdenza	Sezione I Prestazioni realizzate dopo la previdenza	Bilancio definitivo (Sec. I - Sez. II) C/P C/S
2.2. Autostrade ed infrastrutture (12.2)	RS	177.764.017	417.764.017	417.764.017	<<	177.764.017	177.764.017	177.764.017	<<	177.764.017	
	CP 2017	280.277.726	<<	280.277.726	<<	280.277.726	280.277.726	280.277.726	<<	280.277.726	
	CS	423.067.237	<<	423.067.237	<<	423.067.237	423.067.237	423.067.237	<<	423.067.237	
	CP 2018	371.732.365	<<	371.732.365	<<	371.732.365	371.732.365	371.732.365	<<	371.732.365	
	CS	385.144.684	<<	385.144.684	<<	385.144.684	385.144.684	385.144.684	<<	385.144.684	
	CP 2019	270.795.412	<<	270.795.412	<<	270.795.412	270.795.412	270.795.412	<<	270.795.412	
	CS	270.795.412	<<	270.795.412	<<	270.795.412	270.795.412	270.795.412	<<	270.795.412	
	RS	18.045	18.045	18.045	<<	18.045	18.045	18.045	<<	18.045	
	CP 2017	4.533.104	<<	4.533.104	<<	4.533.104	4.533.104	4.533.104	<<	4.533.104	
	CS	4.533.104	<<	4.533.104	<<	4.533.104	4.533.104	4.533.104	<<	4.533.104	
Spese correnti	RS	4.450.022	<<	4.450.022	<<	4.450.022	4.450.022	4.450.022	<<	4.450.022	
	CP 2017	4.450.022	<<	4.450.022	<<	4.450.022	4.450.022	4.450.022	<<	4.450.022	
	CS	4.450.022	<<	4.450.022	<<	4.450.022	4.450.022	4.450.022	<<	4.450.022	
	CP 2018	4.247.812	<<	4.247.812	<<	4.247.812	4.247.812	4.247.812	<<	4.247.812	
	CS	4.247.812	<<	4.247.812	<<	4.247.812	4.247.812	4.247.812	<<	4.247.812	
	RS	18.045	18.045	18.045	<<	18.045	18.045	18.045	<<	18.045	
	CP 2017	4.533.104	<<	4.533.104	<<	4.533.104	4.533.104	4.533.104	<<	4.533.104	
	CS	4.533.104	<<	4.533.104	<<	4.533.104	4.533.104	4.533.104	<<	4.533.104	
	Spese a servizio di trasporto intermodale	RS	1.470.765	<<	1.470.765	<<	1.470.765	1.470.765	1.470.765	<<	1.470.765
		CP 2017	1.111.506.287	<<	1.111.506.287	<<	1.111.506.287	1.111.506.287	1.111.506.287	<<	1.111.506.287
CS		254.254.700	<<	254.254.700	<<	254.254.700	254.254.700	254.254.700	<<	254.254.700	
CP 2018		69.120.510	<<	69.120.510	<<	69.120.510	69.120.510	69.120.510	<<	69.120.510	
CS		69.120.510	<<	69.120.510	<<	69.120.510	69.120.510	69.120.510	<<	69.120.510	
CP 2019		221.087	<<	221.087	<<	221.087	221.087	221.087	<<	221.087	
CS		221.087	<<	221.087	<<	221.087	221.087	221.087	<<	221.087	



MINISTERO DELLE INFRASTRUTTURE E DEI TRASPORTI
BILANCIO PER AZIONE

Ministero dipartimento azione Titolo		Divulgato in Legge di Bilancio di Bilancio Sezione II con procedimenti non di variazione	Entrata finanziata di bilancio di bilancio Sezione I con procedimenti non di variazione	Deduzione di Legge di Bilancio Integrato (Sec. II - Sez. II) con procedimenti non di variazione	Sezione II variazioni che si propongono	Sezione I Principali riscatti dopo la presentazione	Sezione I Variazioni che si propongono	Sezione I Principali riscatti dopo la presentazione	Sezione I Principali riscatti dopo la presentazione	Sezione I Principali riscatti dopo la presentazione	1000000000	
											Sezione I Principali riscatti dopo la presentazione	Bilancio attuato (Sec. I - Sez. II) Principali riscatti dopo la presentazione
Spese correnti	RS	65.473.342		66.477.666	<<	66.477.666		66.477.666		66.477.666	<<	66.477.666
	CP 2017	64.504.401	<<	64.504.401	<<	64.504.401	<<	64.504.401	<<	64.504.401	<<	64.504.401
	CS	1.29.904.401	<<	1.29.904.401	<<	1.29.904.401	<<	1.29.904.401	<<	1.29.904.401	<<	1.29.904.401
	CP 2018	66.118.633	<<	66.118.633	<<	66.118.633	<<	66.118.633	<<	66.118.633	<<	66.118.633
	CS	68.118.633	<<	68.118.633	<<	68.118.633	<<	68.118.633	<<	68.118.633	<<	68.118.633
	CP 2019	219.211	<<	219.211	<<	219.211	<<	219.211	<<	219.211	<<	219.211
	CS	219.211	<<	219.211	<<	219.211	<<	219.211	<<	219.211	<<	219.211
	RS	66.246.129	<<	66.246.129	<<	66.246.129	<<	66.246.129	<<	66.246.129	<<	66.246.129
	CP 2017	67.001.896	<<	67.001.896	<<	67.001.896	<<	67.001.896	<<	67.001.896	<<	67.001.896
	CS	1.24.381.367	<<	1.24.381.367	<<	1.24.381.367	<<	1.24.381.367	<<	1.24.381.367	<<	1.24.381.367
Spese in conto capitale	CP 2018	1.886	<<	1.886	<<	1,886	<<	1,886	<<	1,886	<<	1,886
	CS	13.414.215	<<	13.414.215	<<	13.414.215	<<	13.414.215	<<	13.414.215	<<	13.414.215
	CP 2019	1.886	<<	1,886	<<	1,886	<<	1,886	<<	1,886	<<	1,886
	CS	4.648	<<	4,648	<<	4,648	<<	4,648	<<	4,648	<<	4,648
INTERESSI IN REGISTRO DELL'IRPESCOM	RS	28.043.807	<<	28.043.807	<<	28.043.807	<<	28.043.807	<<	28.043.807	<<	28.043.807
	CP 2017	164.238.335	<<	164.238.335	<<	164.238.335	<<	164.238.335	<<	164.238.335	<<	164.238.335
	CS	164.238.335	<<	164.238.335	<<	164.238.335	<<	164.238.335	<<	164.238.335	<<	164.238.335
	CP 2018	258.161.814	<<	258.161.814	<<	258.161.814	<<	258.161.814	<<	258.161.814	<<	258.161.814
	CS	258.161.814	<<	258.161.814	<<	258.161.814	<<	258.161.814	<<	258.161.814	<<	258.161.814
	CP 2019	266.326.503	<<	266.326.503	<<	266.326.503	<<	266.326.503	<<	266.326.503	<<	266.326.503
	CS	266.326.503	<<	266.326.503	<<	266.326.503	<<	266.326.503	<<	266.326.503	<<	266.326.503
	RS	3.025.520	<<	3.025.520	<<	3.025.520	<<	3.025.520	<<	3.025.520	<<	3.025.520
	CP 2017	164.181.658	<<	164.181.658	<<	164.181.658	<<	164.181.658	<<	164.181.658	<<	164.181.658
	CS	164.181.658	<<	164.181.658	<<	164.181.658	<<	164.181.658	<<	164.181.658	<<	164.181.658
Spese correnti	CP 2018	268.105.177	<<	268.105.177	<<	268.105.177	<<	268.105.177	<<	268.105.177	<<	268.105.177
	CS	268.105.177	<<	268.105.177	<<	268.105.177	<<	268.105.177	<<	268.105.177	<<	268.105.177
	CP 2019	265.849.806	<<	265.849.806	<<	265.849.806	<<	265.849.806	<<	265.849.806	<<	265.849.806
	CS	265.849.806	<<	265.849.806	<<	265.849.806	<<	265.849.806	<<	265.849.806	<<	265.849.806



MINISTERO DELLE INFRASTRUTTURE E DEI TRASPORTI
BILANCIO PER AZIONI

Ministero di competenza Azioni Titolo	100000000		in Euro														
	MS	CP	Divulgato di legge di bilancio Sezione II con proventi non di origine fiscale	Ente finanziario di bilancio Sezione I con proventi non di origine fiscale	Obiettivo di legge di bilancio Integrato (Sec. II - Sez. II) con proventi non di origine fiscale	Sezione II variazioni che si propongono	Sezione I Primitivi risultanti dopo la previdenza	Sezione I Variazioni che si propongono	Sezione I Primitivi risultanti dopo la previdenza	Sezione I Primitivi risultanti dopo la previdenza	Sezione I Primitivi risultanti dopo la previdenza	Sezione I Primitivi risultanti dopo la previdenza	Sezione I Primitivi risultanti dopo la previdenza	Sezione I Primitivi risultanti dopo la previdenza	Sezione I Primitivi risultanti dopo la previdenza		
Spese in conto capitale	MS	CP	23.070.487	56.637	73.070.487	56.637	56.637	56.637	56.637	56.637	56.637	56.637	56.637	56.637	56.637	56.637	
	MS	CP	1.216.677.674	545.677.657	1.716.677.674	545.677.657	545.677.657	545.677.657	545.677.657	545.677.657	545.677.657	545.677.657	545.677.657	545.677.657	545.677.657	545.677.657	545.677.657
	MS	CP	816.676.708	598.603.878	1.415.280.586	1.197.283.736	1.197.283.736	1.197.283.736	1.197.283.736	1.197.283.736	1.197.283.736	1.197.283.736	1.197.283.736	1.197.283.736	1.197.283.736	1.197.283.736	1.197.283.736
	MS	CP	578.949.878	578.949.878	1.154.230.758	1.154.230.758	1.154.230.758	1.154.230.758	1.154.230.758	1.154.230.758	1.154.230.758	1.154.230.758	1.154.230.758	1.154.230.758	1.154.230.758	1.154.230.758	1.154.230.758
	MS	CP	269.373.290	269.373.290	269.373.290	269.373.290	269.373.290	269.373.290	269.373.290	269.373.290	269.373.290	269.373.290	269.373.290	269.373.290	269.373.290	269.373.290	269.373.290
Spese di personale per programma	MS	CP	18.673	3.316.505	3.316.505	3.316.505	3.316.505	3.316.505	3.316.505	3.316.505	3.316.505	3.316.505	3.316.505	3.316.505	3.316.505	3.316.505	
	MS	CP	3.188.488	3.188.488	3.188.488	3.188.488	3.188.488	3.188.488	3.188.488	3.188.488	3.188.488	3.188.488	3.188.488	3.188.488	3.188.488	3.188.488	3.188.488
	MS	CP	3.186.764	3.186.764	3.186.764	3.186.764	3.186.764	3.186.764	3.186.764	3.186.764	3.186.764	3.186.764	3.186.764	3.186.764	3.186.764	3.186.764	3.186.764
	MS	CP	18.673	3.316.505	3.316.505	3.316.505	3.316.505	3.316.505	3.316.505	3.316.505	3.316.505	3.316.505	3.316.505	3.316.505	3.316.505	3.316.505	3.316.505
	MS	CP	3.188.488	3.188.488	3.188.488	3.188.488	3.188.488	3.188.488	3.188.488	3.188.488	3.188.488	3.188.488	3.188.488	3.188.488	3.188.488	3.188.488	3.188.488
Spese correnti	MS	CP	18.673	3.316.505	3.316.505	3.316.505	3.316.505	3.316.505	3.316.505	3.316.505	3.316.505	3.316.505	3.316.505	3.316.505	3.316.505	3.316.505	3.316.505
	MS	CP	3.188.488	3.188.488	3.188.488	3.188.488	3.188.488	3.188.488	3.188.488	3.188.488	3.188.488	3.188.488	3.188.488	3.188.488	3.188.488	3.188.488	3.188.488
	MS	CP	3.186.764	3.186.764	3.186.764	3.186.764	3.186.764	3.186.764	3.186.764	3.186.764	3.186.764	3.186.764	3.186.764	3.186.764	3.186.764	3.186.764	3.186.764
	MS	CP	18.673	3.316.505	3.316.505	3.316.505	3.316.505	3.316.505	3.316.505	3.316.505	3.316.505	3.316.505	3.316.505	3.316.505	3.316.505	3.316.505	3.316.505
	MS	CP	3.188.488	3.188.488	3.188.488	3.188.488	3.188.488	3.188.488	3.188.488	3.188.488	3.188.488	3.188.488	3.188.488	3.188.488	3.188.488	3.188.488	3.188.488



MINISTERO DELLE INFRASTRUTTURE E DEI TRASPORTI
BILANCIO PER AZIONE

Ministero di competenza Azioni Titolo	in Euro										10000000
	Dispendio di legge di bilancio di bilancio Sezione I per procedimenti in corso di esecuzione alla fine dell'esercizio	Entrata finanziaria di bilancio di bilancio Sezione I per procedimenti in corso di esecuzione alla fine dell'esercizio	Obiettivo di legge di bilancio Integrato (Sec. II - Sez. II) per procedimenti in corso di esecuzione alla fine dell'esercizio	Sezione II variazioni di legge proposizione	Sezione I Prestazioni realizzate dopo la previdenza	Sezione I Variazioni di legge proposizione	Sezione I Prestazioni realizzate dopo la previdenza	Sezione II variazioni di legge proposizione	Sezione I Prestazioni realizzate dopo la previdenza	Sezione I Prestazioni realizzate dopo la previdenza	
Interventi sulle infrastrutture ferroviarie	RS	1.215.740.007		1.215.740.007	<<	1.215.740.007	<<	1.215.740.007	<<	1.215.740.007	1.215.740.007
	CP 2017	534.684.971	<<	534.684.971	<<	534.684.971	<<	534.684.971	<<	534.684.971	534.684.971
	CS	905.794.023	<<	905.794.023	<<	905.794.023	<<	905.794.023	<<	905.794.023	905.794.023
	CP 2018	568.884.420	<<	568.884.420	<<	568.884.420	<<	568.884.420	<<	568.884.420	568.884.420
	CS	568.240.420	<<	568.240.420	<<	568.240.420	<<	568.240.420	<<	568.240.420	568.240.420
	CP 2019	516.704.971	<<	516.704.971	<<	516.704.971	<<	516.704.971	<<	516.704.971	516.704.971
CS	258.688.971	<<	258.688.971	<<	258.688.971	<<	258.688.971	<<	258.688.971	258.688.971	
Spese correnti	RS	137.819		137.819	<<	137.819	<<	137.819	<<	137.819	137.819
	CP 2017	100.250.590	<<	100.250.590	<<	100.250.590	<<	100.250.590	<<	100.250.590	100.250.590
	CS	100.280.590	<<	100.250.590	<<	100.250.590	<<	100.250.590	<<	100.250.590	100.250.590
	CP 2018	100.250.000	<<	100.250.000	<<	100.250.000	<<	100.250.000	<<	100.250.000	100.250.000
	CS	100.280.000	<<	100.250.000	<<	100.250.000	<<	100.250.000	<<	100.250.000	100.250.000
	CP 2019	100.280.590	<<	100.250.590	<<	100.250.590	<<	100.250.590	<<	100.250.590	100.250.590
CS	100.280.590	<<	100.250.590	<<	100.250.590	<<	100.250.590	<<	100.250.590	100.250.590	
Interventi per la sicurezza e la vigilanza ferroviaria	RS	1.215.134.768		1.215.134.768	<<	1.215.134.768	<<	1.215.134.768	<<	1.215.134.768	1.215.134.768
	CP 2017	430.444.381	<<	430.444.381	<<	430.444.381	<<	430.444.381	<<	430.444.381	430.444.381
	CS	805.343.423	<<	805.343.423	<<	805.343.423	<<	805.343.423	<<	805.343.423	805.343.423
	CP 2018	467.644.381	<<	467.644.381	<<	467.644.381	<<	467.644.381	<<	467.644.381	467.644.381
	CS	467.644.381	<<	467.644.381	<<	467.644.381	<<	467.644.381	<<	467.644.381	467.644.381
	CP 2019	416.544.381	<<	416.544.381	<<	416.544.381	<<	416.544.381	<<	416.544.381	416.544.381
CS	159.448.381	<<	159.448.381	<<	159.448.381	<<	159.448.381	<<	159.448.381	159.448.381	
Interventi per la sicurezza e la vigilanza ferroviaria	RS	206.276		206.276	<<	206.276	<<	206.276	<<	206.276	206.276
	CP 2017	7.546.091	<<	7.546.091	<<	7.546.091	<<	7.546.091	<<	7.546.091	7.546.091
	CS	7.546.091	<<	7.546.091	<<	7.546.091	<<	7.546.091	<<	7.546.091	7.546.091
	CP 2018	7.546.091	<<	7.546.091	<<	7.546.091	<<	7.546.091	<<	7.546.091	7.546.091
	CS	7.546.091	<<	7.546.091	<<	7.546.091	<<	7.546.091	<<	7.546.091	7.546.091
	CP 2019	7.477.645	<<	7.477.645	<<	7.477.645	<<	7.477.645	<<	7.477.645	7.477.645
CS	7.477.645	<<	7.477.645	<<	7.477.645	<<	7.477.645	<<	7.477.645	7.477.645	



MINISTERO DELLE INFRASTRUTTURE E DEI TRASPORTI
BILANCIO PER AZIONE

Ministero dipartimento azione Titolo	10070113		in Euro						
	MS	CP	Divulgato di legge di bilancio di bilancio Sezione I con proventi non di origine fiscale	Entrate finanziarie di bilancio di bilancio Sezione I con proventi non di origine fiscale	Obblighi di legge di bilancio di bilancio Sezione I con proventi non di origine fiscale	Sezione II variazioni di bilancio proporzionale	Sezione I Finanziamenti realizzati dopo presunte note	Sezione I Variazioni di bilancio proporzionale	Sezione I Finanziamenti realizzati dopo presunte note
Spese correnti	MS	CP	283.117	797.413	797.413	<<	797.413	<<	797.413
	CP	CS	7.561.712	1.967.712	1.967.712	<<	7.561.712	<<	7.561.712
	CP	CS	7.561.712	7.561.712	7.561.712	<<	7.561.712	<<	7.561.712
	CP	CS	7.505.591	7.505.591	7.505.591	<<	7.505.591	<<	7.505.591
	CP	CS	7.505.591	7.505.591	7.505.591	<<	7.505.591	<<	7.505.591
	CP	CS	7.473.176	7.473.176	7.473.176	<<	7.473.176	<<	7.473.176
	CP	CS	7.473.176	7.473.176	7.473.176	<<	7.473.176	<<	7.473.176
	MS	CP	4.187	4.187	4.187	<<	4.187	<<	4.187
	CP	CS	4.378	4.378	4.378	<<	4.378	<<	4.378
	CP	CS	4.378	4.378	4.378	<<	4.378	<<	4.378
Spese in conto capitale	MS	CP	4.378	4.378	4.378	<<	4.378	<<	4.378
	CP	CS	4.378	4.378	4.378	<<	4.378	<<	4.378
	CP	CS	4.378	4.378	4.378	<<	4.378	<<	4.378
	CP	CS	4.378	4.378	4.378	<<	4.378	<<	4.378
	CP	CS	4.378	4.378	4.378	<<	4.378	<<	4.378
	CP	CS	4.378	4.378	4.378	<<	4.378	<<	4.378
	CP	CS	4.378	4.378	4.378	<<	4.378	<<	4.378
	CP	CS	4.378	4.378	4.378	<<	4.378	<<	4.378
	CP	CS	4.378	4.378	4.378	<<	4.378	<<	4.378
	CP	CS	4.378	4.378	4.378	<<	4.378	<<	4.378
2.8 Acquisto e manutenzione di beni materiali e di beni immateriali e di beni di natura finanziaria e di beni di natura finanziaria (13.2)	MS	CP	401.685.680	104.965.960	104.965.960	<<	401.685.680	<<	401.685.680
	CP	CS	686.517.253	686.517.253	686.517.253	<<	686.517.253	<<	686.517.253
	CP	CS	686.517.253	686.517.253	686.517.253	<<	686.517.253	<<	686.517.253
	CP	CS	686.517.253	686.517.253	686.517.253	<<	686.517.253	<<	686.517.253
	CP	CS	686.517.253	686.517.253	686.517.253	<<	686.517.253	<<	686.517.253
	CP	CS	686.517.253	686.517.253	686.517.253	<<	686.517.253	<<	686.517.253
	CP	CS	686.517.253	686.517.253	686.517.253	<<	686.517.253	<<	686.517.253
	CP	CS	686.517.253	686.517.253	686.517.253	<<	686.517.253	<<	686.517.253
	CP	CS	686.517.253	686.517.253	686.517.253	<<	686.517.253	<<	686.517.253
	CP	CS	686.517.253	686.517.253	686.517.253	<<	686.517.253	<<	686.517.253
Spese di personale per il programma	MS	CP	27.977	27.977	27.977	<<	27.977	<<	27,977
	CP	CS	6.028.006	6.028.006	6.028.006	<<	6.028.006	<<	6.028.006
	CP	CS	6.028.006	6.028.006	6.028.006	<<	6.028.006	<<	6.028.006
	CP	CS	6.028.006	6.028.006	6.028.006	<<	6.028.006	<<	6.028.006
	CP	CS	6.028.006	6.028.006	6.028.006	<<	6.028.006	<<	6.028.006
	CP	CS	6.028.006	6.028.006	6.028.006	<<	6.028.006	<<	6.028.006
	CP	CS	6.028.006	6.028.006	6.028.006	<<	6.028.006	<<	6.028.006
	CP	CS	6.028.006	6.028.006	6.028.006	<<	6.028.006	<<	6.028.006
	CP	CS	6.028.006	6.028.006	6.028.006	<<	6.028.006	<<	6.028.006
	CP	CS	6.028.006	6.028.006	6.028.006	<<	6.028.006	<<	6.028.006



MINISTERO DELLE INFRASTRUTTURE E DEI TRASPORTI
BILANCIO PER AZIONI

Ministero di competenza Azioni Titolo	10000014		in Euro							
	RS	CS	Dividendo di legge di bilancio Sezione I con proventi non di esercizio	Entrate finanziarie di bilancio Sezione I con proventi non di esercizio	Onere di legge di bilancio Integrato (Sec. II - Sez. II) con proventi non di esercizio	Sezione II variazioni da propensione	Sezione I Primitivi mutuati dopo la previdenza	Sezione I Variazioni da propensione	Sezione I Primitivi mutuati dopo la previdenza	Bilancio attuale (Sec. I - Sez. II) Primitivi mutuati dopo la previdenza
Spese correnti	RS		37.977		37.977				37.977	
	CP 2017		6.928.005		6.928.005				6.928.005	
	CS		6.928.005		6.928.005				6.928.005	
	CP 2018		6.855.757		6.855.757				6.855.757	
	CS		6.855.757		6.855.757				6.855.757	
	CP 2019		6.741.130		6.741.130				6.741.130	
CS		6.741.130		6.741.130				6.741.130		
Sviluppo o erogazione delle infrastrutture o dei trasporti - mantine	RS		1.812.873		1.812.873				1.812.873	
	CP 2017		189.279.867		189.279.867				189.279.867	
	CS		189.039.687		189.039.687				189.039.687	
	CP 2018		180.277.609		180.277.609				180.277.609	
	CS		180.304.609		180.304.609				180.304.609	
	CP 2019		178.880.003		178.880.003				178.880.003	
CS		178.880.003		178.880.003				178.880.003		
Altre correnti	RS		48.023		48.023				48.023	
	CP 2017		179.835.235		179.835.235				179.835.235	
	CS		179.864.739		179.864.739				179.864.739	
	CP 2018		179.833.958		179.833.958				179.833.958	
	CS		179.853.958		179.853.958				179.853.958	
	CP 2019		179.836.412		179.836.412				179.836.412	
CS		179.856.402		179.856.402				179.856.402		
Spese in conto capitale	RS		1.735.010		1.735.010				1,735,010	
	CP 2017		10.425.651		10.425.651				10.425.651	
	CS		10.774.940		10.774.940				10.774.940	
	CP 2018		1.425.651		1.425.651				1.425.651	
	CS		1.430.651		1.430.651				1.430.651	
	CP 2019		23.651		23.651				23,651	
CS		23.651		23.651				23,651		



MINISTERO DELLE INFRASTRUTTURE E DEI TRASPORTI
BILANCIO PER AZIONI

Ministero di competenza Azioni Titolo	10000015	in Euro									
		Dispendio di legge di bilancio di bilancio Sezione I per precedenti leggi di bilancio	Entrate finanziarie di bilancio di bilancio Sezione I per precedenti leggi di bilancio	Dispendio di legge di bilancio di bilancio (Sec. I - Sez. II) per precedenti leggi di bilancio	Sezione II variazioni di legge proposizione	Sezione I Primitivi mutuali dopo la presente nota	Sezione I Variazioni di legge proposizione	Sezione I Primitivi mutuali dopo la presente nota	Sezione II variazioni di legge proposizione	Sezione I Primitivi mutuali dopo la presente nota	Bilancio definitivo (Sec. I - Sez. II) Primitivi mutuali dopo la presente nota
Sviluppo e sicurezza nella navigazione e dei trasporti per le vie d'acqua interne	RS	41.637.079	41.637.079	41.637.079	<<	41.637.079	<<	41.637.079	<<	41.637.079	41.637.079
	CP 2017	60.680.755	<<	60.680.755	<<	60.680.755	<<	60.680.755	<<	60.680.755	60.680.755
	CS	69.179.606	<<	69.179.606	<<	69.179.606	<<	69.179.606	<<	69.179.606	69.179.606
	CP 2018	60.324.764	<<	60.324.764	<<	60.324.764	<<	60.324.764	<<	60.324.764	60.324.764
	CS	65.754.271	<<	65.754.271	<<	65.754.271	<<	65.754.271	<<	65.754.271	65.754.271
	CP 2019	40.795.830	<<	40.795.830	<<	40.795.830	<<	40.795.830	<<	40.795.830	40.795.830
CS	40.795.830	<<	40.795.830	<<	40.795.830	<<	40.795.830	<<	40.795.830	40.795.830	
Spese correnti	RS	77.364	77.364	77.364	<<	77.364	<<	77.364	<<	77.364	77.364
	CP 2017	23.265.315	<<	23.265.315	<<	23.265.315	<<	23.265.315	<<	23.265.315	23.265.315
	CS	28.282.806	<<	28.282.806	<<	28.282.806	<<	28.282.806	<<	28.282.806	28.282.806
	CP 2018	22.889.324	<<	22.889.324	<<	22.889.324	<<	22.889.324	<<	22.889.324	22.889.324
	CS	22.889.324	<<	22.889.324	<<	22.889.324	<<	22.889.324	<<	22.889.324	22.889.324
	CP 2019	23.270.390	<<	23.270.390	<<	23.270.390	<<	23.270.390	<<	23.270.390	23.270.390
CS	23.270.390	<<	23.270.390	<<	23.270.390	<<	23.270.390	<<	23.270.390	23.270.390	
Accesso in comodato d'uso	RS	41.500.715	41.500.715	41.500.715	<<	41.500.715	<<	41.500.715	<<	41.500.715	41.500.715
	CP 2017	37.425.440	<<	37.425.440	<<	37.425.440	<<	37.425.440	<<	37.425.440	37.425.440
	CS	48.480.800	<<	48.480.800	<<	48.480.800	<<	48.480.800	<<	48.480.800	48.480.800
	CP 2018	37.425.440	<<	37.425.440	<<	37.425.440	<<	37.425.440	<<	37.425.440	37.425.440
	CS	42.854.947	<<	42.854.947	<<	42.854.947	<<	42.854.947	<<	42.854.947	42.854.947
	CP 2019	17.625.440	<<	17.625.440	<<	17.625.440	<<	17.625.440	<<	17.625.440	17.625.440
CS	17.625.440	<<	17.625.440	<<	17.625.440	<<	17.625.440	<<	17.625.440	17.625.440	
Infrastrutture portuali	RS	569.110.271	569.110.271	569.110.271	<<	569.110.271	<<	569.110.271	<<	569.110.271	569.110.271
	CP 2017	363.625.718	<<	363.625.718	<<	363.625.718	<<	363.625.718	<<	363.625.718	363.625.718
	CS	509.017.077	<<	509.017.077	<<	509.017.077	<<	509.017.077	<<	509.017.077	509.017.077
	CP 2018	384.686.547	<<	384.686.547	<<	384.686.547	<<	384.686.547	<<	384.686.547	384.686.547
	CS	470.286.507	<<	470.286.507	<<	470.286.507	<<	470.286.507	<<	470.286.507	470.286.507
	CP 2019	470.453.336	<<	470.453.336	<<	470.453.336	<<	470.453.336	<<	470.453.336	470.453.336
CS	470.453.336	<<	470.453.336	<<	470.453.336	<<	470.453.336	<<	470.453.336	470.453.336	



MINISTERO DELLE INFRASTRUTTURE E DEI TRASPORTI
BILANCIO PER AZIONI

Ministero di Infrastrutture e Trasporti	100701016	in Euro									
		Davanti a legge di bilancio 2017	Edizione di legge di bilancio 2017	Edizione di legge di bilancio 2017	Edizione di legge di bilancio 2017	Edizione di legge di bilancio 2017	Edizione di legge di bilancio 2017	Edizione di legge di bilancio 2017	Edizione di legge di bilancio 2017	Edizione di legge di bilancio 2017	Edizione di legge di bilancio 2017
Spese correnti	RS	604.795	604.795	604.795	604.795	604.795	604.795	604.795	604.795	604.795	604.795
	CP 2017	4.637.966	4.637.966	4.637.966	4.637.966	4.637.966	4.637.966	4.637.966	4.637.966	4.637.966	4.637.966
	CS	5.217.487	5.217.487	5.217.487	5.217.487	5.217.487	5.217.487	5.217.487	5.217.487	5.217.487	5.217.487
	CP 2018	4.616.012	4.616.012	4.616.012	4.616.012	4.616.012	4.616.012	4.616.012	4.616.012	4.616.012	4.616.012
	CS	4.616.012	4.616.012	4.616.012	4.616.012	4.616.012	4.616.012	4.616.012	4.616.012	4.616.012	4.616.012
	CP 2019	4.637.966	4.637.966	4.637.966	4.637.966	4.637.966	4.637.966	4.637.966	4.637.966	4.637.966	4.637.966
CS	4.637.966	4.637.966	4.637.966	4.637.966	4.637.966	4.637.966	4.637.966	4.637.966	4.637.966	4.637.966	
Spese in conto capitale	RS	369.308.646	369.308.646	369.308.646	369.308.646	369.308.646	369.308.646	369.308.646	369.308.646	369.308.646	369.308.646
	CP 2017	379.187.753	379.187.753	379.187.753	379.187.753	379.187.753	379.187.753	379.187.753	379.187.753	379.187.753	379.187.753
	CS	509.789.590	509.789.590	509.789.590	509.789.590	509.789.590	509.789.590	509.789.590	509.789.590	509.789.590	509.789.590
	CP 2018	369.040.576	369.040.576	369.040.576	369.040.576	369.040.576	369.040.576	369.040.576	369.040.576	369.040.576	369.040.576
	CS	409.640.576	409.640.576	409.640.576	409.640.576	409.640.576	409.640.576	409.640.576	409.640.576	409.640.576	409.640.576
	CP 2019	369.040.576	369.040.576	369.040.576	369.040.576	369.040.576	369.040.576	369.040.576	369.040.576	369.040.576	369.040.576
CS	427.195.370	427.195.370	427.195.370	427.195.370	427.195.370	427.195.370	427.195.370	427.195.370	427.195.370	427.195.370	
INTERESSI passivi su crediti commessi	RS	6.259.047	6.259.047	6.259.047	6.259.047	6.259.047	6.259.047	6.259.047	6.259.047	6.259.047	6.259.047
	CP 2017	44.229.757	44.229.757	44.229.757	44.229.757	44.229.757	44.229.757	44.229.757	44.229.757	44.229.757	44.229.757
	CS	49.377.391	49.377.391	49.377.391	49.377.391	49.377.391	49.377.391	49.377.391	49.377.391	49.377.391	49.377.391
	CP 2018	21.045.109	21.045.109	21.045.109	21.045.109	21.045.109	21.045.109	21.045.109	21.045.109	21.045.109	21.045.109
	CS	21.045.109	21.045.109	21.045.109	21.045.109	21.045.109	21.045.109	21.045.109	21.045.109	21.045.109	21.045.109
	CP 2019	11.885.512	11.885.512	11.885.512	11.885.512	11.885.512	11.885.512	11.885.512	11.885.512	11.885.512	11.885.512
CS	11.885.512	11.885.512	11.885.512	11.885.512	11.885.512	11.885.512	11.885.512	11.885.512	11.885.512	11.885.512	
Spese correnti	RS	771	771	771	771	771	771	771	771	771	771
	CP 2017	3.734	3.734	3.734	3.734	3.734	3.734	3.734	3.734	3.734	3.734
	CS	3.734	3.734	3.734	3.734	3.734	3.734	3.734	3.734	3.734	3.734
	CP 2018	3.675	3.675	3.675	3.675	3.675	3.675	3.675	3.675	3.675	3.675
	CS	3.675	3.675	3.675	3.675	3.675	3.675	3.675	3.675	3.675	3.675
	CP 2019	3.734	3.734	3.734	3.734	3.734	3.734	3.734	3.734	3.734	3.734
CS	3.734	3.734	3.734	3.734	3.734	3.734	3.734	3.734	3.734	3.734	



MINISTERO DELLE INFRASTRUTTURE E DEI TRASPORTI
BILANCIO PER AZIONI

Ministero di competenza Azioni Titolo	in Euro										10000000
	Dispendio di legge di bilancio Sezione II ovvero per note di spesa	Entrate finanziarie di bilancio Sezione I per procedimenti in corso di esecuzione	Dispendio di legge di bilancio Integrato (Sec. II - Sez. II) per procedimenti in corso di esecuzione	Sezione II variazioni di legge in proposizione	Sezione I rimborso crediti di legge presente nella	Sezione I variazioni di legge in proposizione	Sezione I Nota dei mutamenti capitolo presente nella	Saldo definitivo (Sec. I - Sez. II) Presente nel bilancio di legge di bilancio			
Spese in conto capitale	RS 2017	8.762.676		8.762.676	<<	8.762.676		8.762.676			8.762.676
	CP 2017	44.226.023	<<	44.226.023	<<	44.226.023		44.226.023			44.226.023
	CS 2017	49.373.657	<<	49.373.657	<<	49.373.657		49.373.657			49.373.657
	CP 2018	21.041.428	<<	21.041.428	<<	21.041.428		21.041.428			21.041.428
	CS 2018	21.041.428	<<	21.041.428	<<	21.041.428		21.041.428			21.041.428
	CP 2019	11.881.778	<<	11.881.778	<<	11.881.778		11.881.778			11.881.778
CS 2019	11.881.778	<<	11.881.778	<<	11.881.778		11.881.778			11.881.778	
Rimborso applicabile sul debito finanziario	RS 2017	163		163	<<	163		163			163
	CP 2017	1.563.150	<<	1.563.150	<<	1,563,150		1,563,150			1,563,150
	CS 2017	1.563.150	<<	1,563,150	<<	1,563,150		1,563,150			1,563,150
	CP 2018	<<	<<	<<	<<	<<		<<			<<
	CS 2018	<<	<<	<<	<<	<<		<<			<<
	CP 2019	<<	<<	<<	<<	<<		<<			<<
CS 2019	<<	<<	<<	<<	<<		<<			<<	
Altre risorse	RS 2017	120		120	<<	120		120			120
	CP 2017	<<	<<	<<	<<	<<		<<			<<
	CS 2017	<<	<<	<<	<<	<<		<<			<<
	CP 2018	<<	<<	<<	<<	<<		<<			<<
	CS 2018	<<	<<	<<	<<	<<		<<			<<
	CP 2019	<<	<<	<<	<<	<<		<<			<<
CS 2019	<<	<<	<<	<<	<<		<<			<<	
Spese in conto capitale	RS 2017	30		30	<<	30		30			30
	CP 2017	1.563.150	<<	1,563,150	<<	1,563,150		1,563,150			1,563,150
	CS 2017	1.563.150	<<	1,563,150	<<	1,563,150		1,563,150			1,563,150
	CP 2018	<<	<<	<<	<<	<<		<<			<<
	CS 2018	<<	<<	<<	<<	<<		<<			<<
	CP 2019	<<	<<	<<	<<	<<		<<			<<
CS 2019	<<	<<	<<	<<	<<		<<			<<	



MINISTERO DELLE INFRASTRUTTURE E DEI TRASPORTI
BILANCIO PER AZIONE

Ministero Programmi Azioni Titolo	10070178	in Euro																		
		Dispendio di legge di bilancio Sezione II Capitoli con procedimenti non di competenza	Entrate finanziarie di legge di bilancio Sezione I Capitoli per procedimenti non di competenza	Dispendio di legge di bilancio Integrato (Sec. II - Sez. II) Capitoli per procedimenti non di competenza	Sezione II Variazioni di legge in propensione	Sezione I Principali mutamenti di legge prevedibile nella propensione	Sezione I Variazioni di legge in propensione	Sezione I Principali mutamenti di legge prevedibile nella propensione	Sezione I Principali mutamenti di legge prevedibile nella propensione	Sezione I Principali mutamenti di legge prevedibile nella propensione	Sezione I Principali mutamenti di legge prevedibile nella propensione									
3.6 Sviluppo e sicurezza della mobilità locale (128)	RS	701.456.740	701.456.740	701.456.740	<<	701.456.740	701.456.740	701.456.740	701.456.740	701.456.740	701.456.740	701.456.740	701.456.740	701.456.740	701.456.740	701.456.740	701.456.740	701.456.740	701.456.740	701.456.740
	CP 2017	5.620.783.699	2.000.000	5.622.783.699	<<	5.620.783.699	5.620.783.699	5.620.783.699	5.620.783.699	5.620.783.699	5.620.783.699	5.620.783.699	5.620.783.699	5.620.783.699	5.620.783.699	5.620.783.699	5.620.783.699	5.620.783.699	5.620.783.699	5.620.783.699
	CS	5.592.783.697	2.000.000	5.594.783.697	<<	5.592.783.697	5.592.783.697	5.592.783.697	5.592.783.697	5.592.783.697	5.592.783.697	5.592.783.697	5.592.783.697	5.592.783.697	5.592.783.697	5.592.783.697	5.592.783.697	5.592.783.697	5.592.783.697	5.592.783.697
	CP 2018	5.690.514.115	50.000.000	5.740.514.115	<<	5.690.514.115	5.690.514.115	5.690.514.115	5.690.514.115	5.690.514.115	5.690.514.115	5.690.514.115	5.690.514.115	5.690.514.115	5.690.514.115	5.690.514.115	5.690.514.115	5.690.514.115	5.690.514.115	5.690.514.115
	CS	5.645.917.305	50.000.000	5.695.917.305	<<	5.645.917.305	5.645.917.305	5.645.917.305	5.645.917.305	5.645.917.305	5.645.917.305	5.645.917.305	5.645.917.305	5.645.917.305	5.645.917.305	5.645.917.305	5.645.917.305	5.645.917.305	5.645.917.305	5.645.917.305
	CP 2019	5.673.888.717	350.000.000	5.923.888.717	<<	5.673.888.717	5.673.888.717	5.673.888.717	5.673.888.717	5.673.888.717	5.673.888.717	5.673.888.717	5.673.888.717	5.673.888.717	5.673.888.717	5.673.888.717	5.673.888.717	5.673.888.717	5.673.888.717	5.673.888.717
CS	5.671.109.347	250.000.000	5.921.109.347	<<	5.671.109.347	5.671.109.347	5.671.109.347	5.671.109.347	5.671.109.347	5.671.109.347	5.671.109.347	5.671.109.347	5.671.109.347	5.671.109.347	5.671.109.347	5.671.109.347	5.671.109.347	5.671.109.347	5.671.109.347	
Spese a portabilità per il periodo	RS	14.873	<<	14.873	<<	14.873	14.873	14.873	14.873	14.873	14.873	14.873	14.873	14.873	14.873	14.873	14.873	14.873	14.873	14.873
	CP 2017	3.408.338	<<	3.408.338	<<	3.408.338	3.408.338	3.408.338	3.408.338	3.408.338	3.408.338	3.408.338	3.408.338	3.408.338	3.408.338	3.408.338	3.408.338	3.408.338	3.408.338	3.408.338
	CS	3.408.338	<<	3.408.338	<<	3.408.338	3.408.338	3.408.338	3.408.338	3.408.338	3.408.338	3.408.338	3.408.338	3.408.338	3.408.338	3.408.338	3.408.338	3.408.338	3.408.338	3.408.338
	CP 2018	3.382.814	<<	3.382.814	<<	3.382.814	3.382.814	3.382.814	3.382.814	3.382.814	3.382.814	3.382.814	3.382.814	3.382.814	3.382.814	3.382.814	3.382.814	3.382.814	3.382.814	3.382.814
	CS	3.382.814	<<	3.382.814	<<	3.382.814	3.382.814	3.382.814	3.382.814	3.382.814	3.382.814	3.382.814	3.382.814	3.382.814	3.382.814	3.382.814	3.382.814	3.382.814	3.382.814	3.382.814
	CP 2019	3.351.146	<<	3.351.146	<<	3.351.146	3.351.146	3.351.146	3.351.146	3.351.146	3.351.146	3.351.146	3.351.146	3.351.146	3.351.146	3.351.146	3.351.146	3.351.146	3.351.146	3.351.146
CS	3.351.146	<<	3.351.146	<<	3.351.146	3.351.146	3.351.146	3.351.146	3.351.146	3.351.146	3.351.146	3.351.146	3.351.146	3.351.146	3.351.146	3.351.146	3.351.146	3.351.146	3.351.146	
Spese correnti	RS	14.873	<<	14.873	<<	14.873	14.873	14.873	14.873	14.873	14.873	14.873	14.873	14.873	14.873	14.873	14.873	14.873	14.873	14.873
	CP 2017	3.408.338	<<	3.408.338	<<	3.408.338	3.408.338	3.408.338	3.408.338	3.408.338	3.408.338	3.408.338	3.408.338	3.408.338	3.408.338	3.408.338	3.408.338	3.408.338	3.408.338	3.408.338
	CS	3.408.338	<<	3.408.338	<<	3.408.338	3.408.338	3.408.338	3.408.338	3.408.338	3.408.338	3.408.338	3.408.338	3.408.338	3.408.338	3.408.338	3.408.338	3.408.338	3.408.338	3.408.338
	CP 2018	3.382.814	<<	3.382.814	<<	3.382.814	3.382.814	3.382.814	3.382.814	3.382.814	3.382.814	3.382.814	3.382.814	3.382.814	3.382.814	3.382.814	3.382.814	3.382.814	3.382.814	3.382.814
	CS	3.382.814	<<	3.382.814	<<	3.382.814	3.382.814	3.382.814	3.382.814	3.382.814	3.382.814	3.382.814	3.382.814	3.382.814	3.382.814	3.382.814	3.382.814	3.382.814	3.382.814	3.382.814
	CP 2019	3.351.146	<<	3.351.146	<<	3.351.146	3.351.146	3.351.146	3.351.146	3.351.146	3.351.146	3.351.146	3.351.146	3.351.146	3.351.146	3.351.146	3.351.146	3.351.146	3.351.146	3.351.146
CS	3.351.146	<<	3.351.146	<<	3.351.146	3.351.146	3.351.146	3.351.146	3.351.146	3.351.146	3.351.146	3.351.146	3.351.146	3.351.146	3.351.146	3.351.146	3.351.146	3.351.146	3.351.146	
Cura e manutenzione delle infrastrutture pubbliche	RS	5.024.738.529	2.000.000	5.026.738.529	<<	5.024.738.529	5.024.738.529	5.024.738.529	5.024.738.529	5.024.738.529	5.024.738.529	5.024.738.529	5.024.738.529	5.024.738.529	5.024.738.529	5.024.738.529	5.024.738.529	5.024.738.529	5.024.738.529	5.024.738.529
	CP 2017	5.024.738.529	2.000.000	5.026.738.529	<<	5.024.738.529	5.024.738.529	5.024.738.529	5.024.738.529	5.024.738.529	5.024.738.529	5.024.738.529	5.024.738.529	5.024.738.529	5.024.738.529	5.024.738.529	5.024.738.529	5.024.738.529	5.024.738.529	5.024.738.529
	CS	5.024.738.529	2.000.000	5.026.738.529	<<	5.024.738.529	5.024.738.529	5.024.738.529	5.024.738.529	5.024.738.529	5.024.738.529	5.024.738.529	5.024.738.529	5.024.738.529	5.024.738.529	5.024.738.529	5.024.738.529	5.024.738.529	5.024.738.529	5.024.738.529
	CP 2018	5.254.794.000	50.000.000	5.304.794.000	<<	5.254.794.000	5.254.794.000	5.254.794.000	5.254.794.000	5.254.794.000	5.254.794.000	5.254.794.000	5.254.794.000	5.254.794.000	5.254.794.000	5.254.794.000	5.254.794.000	5.254.794.000	5.254.794.000	5.254.794.000
	CS	5.254.794.000	50.000.000	5.304.794.000	<<	5.254.794.000	5.254.794.000	5.254.794.000	5.254.794.000	5.254.794.000	5.254.794.000	5.254.794.000	5.254.794.000	5.254.794.000	5.254.794.000	5.254.794.000	5.254.794.000	5.254.794.000	5.254.794.000	5.254.794.000
	CP 2019	5.412.654.000	250.000.000	5.662.654.000	<<	5.412.654.000	5.412.654.000	5.412.654.000	5.412.654.000	5.412.654.000	5.412.654.000	5.412.654.000	5.412.654.000	5.412.654.000	5.412.654.000	5.412.654.000	5.412.654.000	5.412.654.000	5.412.654.000	5.412.654.000
CS	5.412.654.000	250.000.000	5.662.654.000	<<	5.412.654.000	5.412.654.000	5.412.654.000	5.412.654.000	5.412.654.000	5.412.654.000	5.412.654.000	5.412.654.000	5.412.654.000	5.412.654.000	5.412.654.000	5.412.654.000	5.412.654.000	5.412.654.000	5.412.654.000	



MINISTERO DELLE INFRASTRUTTURE E DEI TRASPORTI
BILANCIO PER AZIONI

Ministero Amministrazione Azioni Titolo	in Euro										1000/000
	Dispendio di legge di bilancio di bilancio Sezione I con precedenti note di spiegazione	Entrate finanziarie di bilancio di bilancio Sezione I con precedenti note di spiegazione	Dispendio di legge di bilancio integrato (Sec. II - Sez. II) con precedenti note di spiegazione	Sezione II variazioni con la proposizione	Sezione I Primitivi mutuali dopo la previdenza	Sezione I Variazioni con la proposizione	Sezione I Primitivi mutuali dopo la previdenza	Sezione I Primitivi mutuali dopo la previdenza	Sezione I Primitivi mutuali dopo la previdenza	Sezione I Primitivi mutuali dopo la previdenza	
Spese correnti	RS	377.830.931	377.830.931	377.830.931	<<	377.830.931	377.830.931	377.830.931	377.830.931	377.830.931	377.830.931
	CP 2017	4.979.906.000	<<	4.979.906.000	<<	4.979.906.000	4.979.906.000	4.979.906.000	<<	<<	4.979.906.000
	CS	4.979.906.000	<<	4.979.906.000	<<	4.979.906.000	4.979.906.000	4.979.906.000	<<	<<	4.979.906.000
	CP 2018	5.152.954.000	<<	5.152.954.000	<<	5.152.954.000	5.152.954.000	5.152.954.000	<<	<<	5.152.954.000
	CS	5.152.954.000	<<	5.152.954.000	<<	5.152.954.000	5.152.954.000	5.152.954.000	<<	<<	5.152.954.000
	CP 2019	5.152.954.000	<<	5.152.954.000	<<	5.152.954.000	5.152.954.000	5.152.954.000	<<	<<	5.152.954.000
Spese in conto capitale	RS	778.131.618	778.131.618	778.131.618	<<	778.131.618	778.131.618	778.131.618	778.131.618	778.131.618	778.131.618
	CP 2017	54.832.529	2.000.000	56.832.529	<<	56.832.529	54.832.529	54.832.529	2.000.000	2.000.000	56.832.529
	CS	54.832.529	2.000.000	56.832.529	<<	56.832.529	54.832.529	54.832.529	2.000.000	2.000.000	56.832.529
	CP 2018	51.840.000	80.000.000	131.840.000	<<	131.840.000	51.840.000	51.840.000	80.000.000	80.000.000	131.840.000
	CS	51.840.000	80.000.000	131.840.000	<<	131.840.000	51.840.000	51.840.000	80.000.000	80.000.000	131.840.000
	CP 2019	260.000.000	260.000.000	520.000.000	<<	520.000.000	260.000.000	260.000.000	260.000.000	260.000.000	520.000.000
INTERESSI PASSIVI IN CONTRO-CONTI INTERESSI CORRISPETTIVI	RS	1.448.000	1.448.000	1.448.000	<<	1.448.000	1.448.000	1.448.000	1.448.000	1.448.000	1.448.000
	CP 2017	40.000.000	<<	40.000.000	<<	40.000.000	40.000.000	40.000.000	13.000.000	13.000.000	53.000.000
	CS	2.000.000	<<	2.000.000	<<	2.000.000	2.000.000	2.000.000	13.000.000	13.000.000	15.000.000
	CP 2018	38.000.000	<<	38.000.000	<<	38.000.000	38.000.000	38.000.000	30.000.000	30.000.000	68.000.000
	CS	38.000.000	<<	38.000.000	<<	38.000.000	38.000.000	38.000.000	30.000.000	30.000.000	68.000.000
	CP 2019	<<	<<	<<	<<	<<	<<	<<	40.000.000	40.000.000	40.000.000
Spese in conto capitale	RS	1.448.000	1.448.000	1.448.000	<<	1.448.000	1.448.000	1.448.000	1.448.000	1.448.000	1.448.000
	CP 2017	40.000.000	<<	40.000.000	<<	40.000.000	40.000.000	40.000.000	13.000.000	13.000.000	53.000.000
	CS	2.000.000	<<	2.000.000	<<	2.000.000	2.000.000	2.000.000	13.000.000	13.000.000	15.000.000
	CP 2018	38.000.000	<<	38.000.000	<<	38.000.000	38.000.000	38.000.000	30.000.000	30.000.000	68.000.000
	CS	38.000.000	<<	38.000.000	<<	38.000.000	38.000.000	38.000.000	30.000.000	30.000.000	68.000.000
	CP 2019	<<	<<	<<	<<	<<	<<	<<	40.000.000	40.000.000	40.000.000



MINISTERO DELLE INFRASTRUTTURE E DEI TRASPORTI
BILANCIO PER AZIONI

Ministero dipartimento Azioni Titolo	100701916	in Euro						
		Davanti a legge di bilancio 2017	Effetti finanziari di bilancio di bilancio 2017	Obiettivo di legge di bilancio integrato (Sec I - Sec II) per precedenti esercizi	Sezioni II variazioni che si propongono	Sezioni I rimborsi risultanti dopo proposte nella	Sezioni I variazioni che si propongono	Sezioni I rimborsi risultanti dopo proposte nella
Interventi a favore della linea metropolitana	RS	118.875.782	418.875.782	418.875.782	<<	118.875.782	<<	118.875.782
	CP 2017	435.133.047	435.133.047	435.133.047	<<	435.133.047	<<	435.133.047
	CS	435.133.045	435.133.045	435.133.045	<<	435.133.045	<<	435.133.045
	CP 2018	368.826.433	368.826.433	368.826.433	<<	368.826.433	<<	368.826.433
	CS	378.029.623	378.029.623	378.029.623	<<	378.029.623	<<	378.029.623
	CP 2019	211.777.257	211.777.257	211.777.257	<<	211.777.257	<<	211.777.257
CS	208.889.687	208.889.687	208.889.687	<<	208.889.687	<<	208.889.687	
Spese correnti	RS	1.721	1.721	1.721	<<	1.721	<<	1.721
	CP 2017	181.524	181.524	181.524	<<	181.524	<<	181.524
	CS	181.524	181.524	181.524	<<	181.524	<<	181.524
	CP 2018	181.202	181.202	181.202	<<	181.202	<<	181.202
	CS	181.202	181.202	181.202	<<	181.202	<<	181.202
	CP 2019	181.141	181.141	181.141	<<	181.141	<<	181.141
CS	181.141	181.141	181.141	<<	181.141	<<	181.141	
Interventi a favore della linea metropolitana	RS	118.875.432	118.875.432	118.875.432	<<	118.875.432	<<	118.875.432
	CP 2017	434.901.529	434.901.529	434.901.529	<<	434.901.529	<<	434.901.529
	CS	434.901.521	434.901.521	434.901.521	<<	434.901.521	<<	434.901.521
	CP 2018	368.446.231	368.446.231	368.446.231	<<	368.446.231	<<	368.446.231
	CS	377.848.421	377.848.421	377.848.421	<<	377.848.421	<<	377.848.421
	CP 2019	211.896.146	211.896.146	211.896.146	<<	211.896.146	<<	211.896.146
CS	208.718.540	208.718.540	208.718.540	<<	208.718.540	<<	208.718.540	
Interventi a favore di ferrovia in concessione ad in gestione generalista	RS	50.454.796	50.454.796	50.454.796	<<	50.454.796	<<	50.454.796
	CP 2017	107.503.765	107.503.765	107.503.765	<<	107.503.765	<<	107.503.765
	CS	107.503.765	107.503.765	107.503.765	<<	107.503.765	<<	107.503.765
	CP 2018	58.710.868	58.710.868	58.710.868	<<	58.710.868	<<	58.710.868
	CS	58.710.860	58.710.860	58.710.860	<<	58.710.860	<<	58.710.860
	CP 2019	45.894.314	45.894.314	45.894.314	<<	45.894.314	<<	45.894.314
CS	45.894.314	45.894.314	45.894.314	<<	45.894.314	<<	45.894.314	



MINISTERO DELLE INFRASTRUTTURE E DEI TRASPORTI
BILANCIO PER AZIONI

Ministero di Infrastrutture e Trasporti	in Euro										1000/0,01	
	Dispendio di legge di bilancio Sancito il con provvedimento normativo	Entrata finanziaria di bilancio Sancito il con provvedimento normativo	Dispendio di legge di bilancio Integrato (Sec. II - Sez. II) con provvedimento normativo	Sezioni II variazioni di legge proposizione	Sezioni II Prestazioni realizzate dopo la previdenza	Sezioni I Variazioni di legge proposizione	Sezioni I Prestazioni realizzate dopo la previdenza	Sezioni I Prestazioni realizzate dopo la previdenza	Sezioni I Prestazioni realizzate dopo la previdenza	Sezioni I Prestazioni realizzate dopo la previdenza		Sezioni I Prestazioni realizzate dopo la previdenza
Spese correnti	MS CP CS	6.914 34.827.596 34.827.596	<<< <<< <<<	6.914 34.827.596 34.827.596	<<< <<< <<<	6.914 34.827.596 34.827.596	<<< <<< <<<	6.914 34.827.596 34.827.596	<<< <<< <<<	6.914 34.827.596 34.827.596	<<< <<< <<<	6.914 34.827.596 34.827.596
Spese in conto capitale	MS CP CS	70.447.881 72.676.189 72.676.189	<<< <<< <<<	70.447.881 72.676.189 72.676.189	<<< <<< <<<	70.447.881 72.676.189 72.676.189	<<< <<< <<<	70.447.881 72.676.189 72.676.189	<<< <<< <<<	70.447.881 72.676.189 72.676.189	<<< <<< <<<	70.447.881 72.676.189 72.676.189
	CP CS	24.983.862 24.983.862	<<< <<<	24.983.862 24.983.862	<<< <<<	24.983.862 24.983.862	<<< <<<	24.983.862 24.983.862	<<< <<<	24.983.862 24.983.862	<<< <<<	24.983.862 24.983.862
	CP CS	11.776.336 11.776.336	<<< <<<	11.776.336 11.776.336	<<< <<<	11.776.336 11.776.336	<<< <<<	11.776.336 11.776.336	<<< <<<	11.776.336 11.776.336	<<< <<<	11.776.336 11.776.336



MINISTERO DELLE INFRASTRUTTURE E DEI TRASPORTI
BILANCIO PER AZIONE

Ministero Programmi Azioni Titolo	in Euro									
	Dispendio di legge di bilancio di bilancio Sezione I per procedimenti in corso di esecuzione	Entrate finanziarie di bilancio di bilancio Sezione I per procedimenti in corso di esecuzione	Obblighi di legge di bilancio Integrato (Sec. II - Sez. II) per procedimenti in corso di esecuzione	Sezione II variazioni di legge proposizione	Sezione I Finanziaria mutuati dopo la previdenza	Sezione I Variazioni di legge proposizione	Sezione I Finanziaria mutuati dopo la previdenza	Bilancio attuato (Sec. I - Sez. II) Previsione attuata dopo la previdenza		
3. Corsie a scivolo automatiche (19)	RS	204.867.774		204.867.774	<<	204.867.774	204.867.774	204.867.774		
	CP 2017	248.824.488	<<	248.824.488	<<	248.824.488	248.824.488	248.824.488		
	CS	302.363.437	<<	302.363.437	<<	302.363.437	302.363.437	302.363.437		
	CP 2018	188.505.079	<<	188.505.079	<<	188.505.079	188.505.079	188.505.079		
	CS	198.537.047	<<	198.537.047	<<	198.537.047	198.537.047	198.537.047		
	CP 2019	128.188.755	<<	128.188.755	<<	128.188.755	128.188.755	128.188.755		
CS	130.884.886	<<	130.884.886	<<	130.884.886	130.884.886	130.884.886			
3.1. Produzione elettrica, termica e termoidraulica (19.2)	RS	204.867.774		204.867.774	<<	204.867.774	204.867.774	204.867.774		
	CP 2017	248.824.488	<<	248.824.488	<<	248.824.488	248.824.488	248.824.488		
	CS	302.363.437	<<	302.363.437	<<	302.363.437	302.363.437	302.363.437		
	CP 2018	188.505.079	<<	188.505.079	<<	188.505.079	188.505.079	188.505.079		
	CS	198.537.047	<<	198.537.047	<<	198.537.047	198.537.047	198.537.047		
	CP 2019	128.188.755	<<	128.188.755	<<	128.188.755	128.188.755	128.188.755		
CS	130.884.886	<<	130.884.886	<<	130.884.886	130.884.886	130.884.886			
Spese di personale per il programma	RS	0.470		0.470	<<	0.470	0.470	0.470		
	CP 2017	3.071.987	<<	3.071.987	<<	3.071.987	3.071.987	3.071.987		
	CS	3.071.987	<<	3.071.987	<<	3.071.987	3.071.987	3.071.987		
	CP 2018	2.836.765	<<	2.836.765	<<	2.836.765	2.836.765	2.836.765		
	CS	2.836.765	<<	2.836.765	<<	2.836.765	2.836.765	2.836.765		
	CP 2019	2.484.871	<<	2.484.871	<<	2.484.871	2.484.871	2.484.871		
CS	2.484.871	<<	2.484.871	<<	2.484.871	2.484.871	2.484.871			
Spese correnti	RS	9.470		9.470	<<	9.470	9.470	9.470		
	CP 2017	3.071.987	<<	3.071.987	<<	3.071.987	3.071.987	3.071.987		
	CS	3.071.987	<<	3.071.987	<<	3.071.987	3.071.987	3.071.987		
	CP 2018	2.836.765	<<	2.836.765	<<	2.836.765	2.836.765	2.836.765		
	CS	2.836.765	<<	2.836.765	<<	2.836.765	2.836.765	2.836.765		
	CP 2019	2.484.871	<<	2.484.871	<<	2.484.871	2.484.871	2.484.871		
CS	2.484.871	<<	2.484.871	<<	2.484.871	2.484.871	2.484.871			



MINISTERO DELLE INFRASTRUTTURE E DEI TRASPORTI
BILANCIO PER AZIONI

Ministero di competenza Azioni Titolo	in Euro										1000/0,000	
	Divulgato di legge di bilancio Sezione II con precedenti note di spiegazione	Effetti finanziari di bilancio di bilancio Sezione I con precedenti note di spiegazione	Obiettivo di legge di bilancio Integrato (Sec. II - Sez. II) con precedenti note di spiegazione	Sezione II variazioni da proposizione	Sezione I Principali mutamenti dopo la presentazione	Sezione I Variazioni da proposizione	Sezione I Principali mutamenti dopo la presentazione	Sezione I Principali mutamenti dopo la presentazione	Sezione I Principali mutamenti dopo la presentazione	Sezione I Principali mutamenti dopo la presentazione		Bilancio definitivo (Sec. I - Sez. II) Principali mutamenti dopo la presentazione
Edilizia residenziale sociale	RS	174.934.736	174.934.736	174.934.736	€€	174.934.736	€€	174.934.736	€€	174.934.736	€€	174.934.736
	CP 2017	116.014.746	€€	116.014.746	€€	116.014.746	€€	116.014.746	€€	116.014.746	€€	116.014.746
	CS	179.437.623	€€	179.437.623	€€	179.437.623	€€	179.437.623	€€	179.437.623	€€	179.437.623
	CP 2018	130.004.653	€€	130.004.653	€€	130.004.653	€€	130.004.653	€€	130.004.653	€€	130.004.653
	CS	123.341.490	€€	123.341.490	€€	123.341.490	€€	123.341.490	€€	123.341.490	€€	123.341.490
Spese correnti	CP 2019	64.407.584	€€	64.407.584	€€	64.407.584	€€	64.407.584	€€	64.407.584	€€	64.407.584
	CS	64.407.584	€€	64.407.584	€€	64.407.584	€€	64.407.584	€€	64.407.584	€€	64.407.584
	RS	96.204.387	€€	96.204.387	€€	96.204.387	€€	96.204.387	€€	96.204.387	€€	96.204.387
	CP 2017	56.257.877	€€	56.257.877	€€	56.257.877	€€	56.257.877	€€	56.257.877	€€	56.257.877
	CS	56.257.877	€€	56.257.877	€€	56.257.877	€€	56.257.877	€€	56.257.877	€€	56.257.877
Accesso in comodato d'uso	CP 2018	56.247.884	€€	56.247.884	€€	56.247.884	€€	56.247.884	€€	56.247.884	€€	56.247.884
	CS	56.247.884	€€	56.247.884	€€	56.247.884	€€	56.247.884	€€	56.247.884	€€	56.247.884
	CP 2019	56.180.786	€€	56.180.786	€€	56.180.786	€€	56.180.786	€€	56.180.786	€€	56.180.786
	CS	56.180.786	€€	56.180.786	€€	56.180.786	€€	56.180.786	€€	56.180.786	€€	56.180.786
	RS	66.750.344	€€	66.750.344	€€	66.750.344	€€	66.750.344	€€	66.750.344	€€	66.750.344
Interessi a maturare per la riduzione del rischio credito	CP 2017	119.756.789	€€	119.756.789	€€	119.756.789	€€	119.756.789	€€	119.756.789	€€	119.756.789
	CS	123.179.646	€€	123.179.646	€€	123.179.646	€€	123.179.646	€€	123.179.646	€€	123.179.646
	CP 2018	73.756.789	€€	73.756.789	€€	73.756.789	€€	73.756.789	€€	73.756.789	€€	73.756.789
	CS	77.083.600	€€	77.083.600	€€	77.083.600	€€	77.083.600	€€	77.083.600	€€	77.083.600
	CP 2019	8.216.799	€€	8.216.799	€€	8.216.799	€€	8.216.799	€€	8.216.799	€€	8.216.799
Interessi a maturare per la riduzione del rischio credito	CS	8.216.799	€€	8.216.799	€€	8.216.799	€€	8.216.799	€€	8.216.799	€€	8.216.799
	RS	70.020.678	€€	70.020.678	€€	70.020.678	€€	70.020.678	€€	70.020.678	€€	70.020.678
	CP 2017	69.837.775	€€	69.837.775	€€	69.837.775	€€	69.837.775	€€	69.837.775	€€	69.837.775
	CS	119.623.847	€€	119.623.847	€€	119.623.847	€€	119.623.847	€€	119.623.847	€€	119.623.847
	CP 2018	45.563.661	€€	45.563.661	€€	45.563.661	€€	45.563.661	€€	45.563.661	€€	45.563.661
CP 2019	CS	63.253.752	€€	63.253.752	€€	63.253.752	€€	63.253.752	€€	63.253.752	€€	63.253.752
	CP	56.297.190	€€	56.297.190	€€	56.297.190	€€	56.297.190	€€	56.297.190	€€	56.297.190
	CS	63.592.321	€€	63.592.321	€€	63.592.321	€€	63.592.321	€€	63.592.321	€€	63.592.321



MINISTERO DELLE INFRASTRUTTURE E DEI TRASPORTI
BILANCIO PER AZIONE

in Euro

Ministero di competenza Azioni Titolo	10070194		Divulgato di Legge di Bilancio Stato 2017 con precetto di nona delegazione	Effetti finanziari di bilancio di bilancio Sezione I per precedenti bilanci di bilancio	Dispositivi di Legge di Bilancio Integrato (Sez. II - Sez. II) per precedenti bilanci di bilancio	Sezione II Variazioni di bilancio proporzionale	Sezione I Finanziaria realizzata dopo la presentazione	Sezione I Variazioni di bilancio proporzionale	Sezione I Finanziaria realizzata dopo la presentazione	Sezione I Finanziaria realizzata dopo la presentazione	Sezione I Finanziaria realizzata dopo la presentazione	Sezione I Finanziaria realizzata dopo la presentazione
	MS	CS										
Spese correnti	CP 2017	63.164	63.164	63.164	63.164	63.164	63.164	63.164	63.164	63.164	63.164	63.164
	CS	36.080.936	36.080.936	36.080.936	36.080.936	36.080.936	36.080.936	36.080.936	36.080.936	36.080.936	36.080.936	36.080.936
	CP 2018	45.417.407	45.417.407	45.417.407	45.417.407	45.417.407	45.417.407	45.417.407	45.417.407	45.417.407	45.417.407	45.417.407
	CS	45.417.407	45.417.407	45.417.407	45.417.407	45.417.407	45.417.407	45.417.407	45.417.407	45.417.407	45.417.407	45.417.407
	CP 2019	46.150.936	46.150.936	46.150.936	46.150.936	46.150.936	46.150.936	46.150.936	46.150.936	46.150.936	46.150.936	46.150.936
	CS	46.150.936	46.150.936	46.150.936	46.150.936	46.150.936	46.150.936	46.150.936	46.150.936	46.150.936	46.150.936	46.150.936
Spese in conto capitale	MS	70.000.000	70.000.000	70.000.000	70.000.000	70.000.000	70.000.000	70.000.000	70.000.000	70.000.000	70.000.000	70.000.000
	CP 2017	33.786.839	33.786.839	33.786.839	33.786.839	33.786.839	33.786.839	33.786.839	33.786.839	33.786.839	33.786.839	33.786.839
	CS	60.762.911	60.762.911	60.762.911	60.762.911	60.762.911	60.762.911	60.762.911	60.762.911	60.762.911	60.762.911	60.762.911
	CP 2018	10.146.254	10.146.254	10.146.254	10.146.254	10.146.254	10.146.254	10.146.254	10.146.254	10.146.254	10.146.254	10.146.254
	CS	17.841.305	17.841.305	17.841.305	17.841.305	17.841.305	17.841.305	17.841.305	17.841.305	17.841.305	17.841.305	17.841.305
	CP 2019	10.146.254	10.146.254	10.146.254	10.146.254	10.146.254	10.146.254	10.146.254	10.146.254	10.146.254	10.146.254	10.146.254
CS	17.841.305	17.841.305	17.841.305	17.841.305	17.841.305	17.841.305	17.841.305	17.841.305	17.841.305	17.841.305	17.841.305	



MINISTERO DELLE INFRASTRUTTURE E DEI TRASPORTI
BILANCIO PER AZIONE

Ministero di competenza Azioni Titolo	in Euro									
	1000000	Divulgato di Legge di Bilancio Sezione II con precetti note di spiegazione	Ente finanziario di bilancio Sezione I con precetti note di spiegazione	Obiettivo di Legge di Bilancio Integrato (Sec. II - Sez. II) con precetti note di spiegazione	Sezione II variazioni di legge in proposizione	Sezione I Prestazioni realizzate dopo previdenza	Sezione II variazioni di legge in proposizione	Sezione I Prestazioni realizzate dopo previdenza	Sezione II variazioni di legge in proposizione	Sezione I Prestazioni realizzate dopo previdenza
Spese di personale per il programma Sostegno (045)	RS	67.434	67.434	67.434	<<	67.434	67.434	<<	67.434	67.434
	CP 2017	20.280.558	20.280.558	20.280.558	<<	20.280.558	20.280.558	<<	20.280.558	20.280.558
	CS	20.280.558	20.280.558	20.280.558	<<	20.280.558	20.280.558	<<	20.280.558	20.280.558
	CP 2018	20.043.881	20.043.881	20.043.881	<<	20.043.881	20.043.881	<<	20.043.881	20.043.881
	CS	20.043.881	20.043.881	20.043.881	<<	20.043.881	20.043.881	<<	20.043.881	20.043.881
	CP 2019	19.872.511	19.872.511	19.872.511	<<	19.872.511	19.872.511	<<	19.872.511	19.872.511
CS	19.872.511	19.872.511	19.872.511	<<	19.872.511	19.872.511	<<	19.872.511	19.872.511	
Spese comuni	RS	67.434	67.434	67.434	<<	67.434	67.434	<<	67.434	67.434
	CP 2017	20.280.558	20.280.558	20.280.558	<<	20.280.558	20.280.558	<<	20.280.558	20.280.558
	CS	20.280.558	20.280.558	20.280.558	<<	20.280.558	20.280.558	<<	20.280.558	20.280.558
	CP 2018	20.043.881	20.043.881	20.043.881	<<	20.043.881	20.043.881	<<	20.043.881	20.043.881
	CS	20.043.881	20.043.881	20.043.881	<<	20.043.881	20.043.881	<<	20.043.881	20.043.881
	CP 2019	19.872.511	19.872.511	19.872.511	<<	19.872.511	19.872.511	<<	19.872.511	19.872.511
CS	19.872.511	19.872.511	19.872.511	<<	19.872.511	19.872.511	<<	19.872.511	19.872.511	
Gestione ed assistenza dei personale del Corpo delle Capitanie di zona	RS	152.025	152.025	152.025	<<	152.025	152.025	<<	152.025	152.025
	CP 2017	286.289	286.289	286.289	<<	286.289	286.289	<<	286.289	286.289
	CS	286.289	286.289	286.289	<<	286.289	286.289	<<	286.289	286.289
	CP 2018	284.487	284.487	284.487	<<	284.487	284.487	<<	284.487	284.487
	CS	284.487	284.487	284.487	<<	284.487	284.487	<<	284.487	284.487
	CP 2019	286.918	286.918	286.918	<<	286.918	286.918	<<	286.918	286.918
	CS	286.918	286.918	286.918	<<	286.918	286.918	<<	286.918	286.918
	RS	150.297	150.297	150.297	<<	150.297	150.297	<<	150.297	150.297
	CP 2017	282.423	282.423	282.423	<<	282.423	282.423	<<	282.423	282.423
	CS	282.423	282.423	282.423	<<	282.423	282.423	<<	282.423	282.423
	CP 2018	280.621	280.621	280.621	<<	280.621	280.621	<<	280.621	280.621
	CS	280.621	280.621	280.621	<<	280.621	280.621	<<	280.621	280.621
CP 2019	283.042	283.042	283.042	<<	283.042	283.042	<<	283.042	283.042	
CS	283.042	283.042	283.042	<<	283.042	283.042	<<	283.042	283.042	



MINISTERO DELLE INFRASTRUTTURE E DEI TRASPORTI
BILANCIO PER AZIONE

Ministero di competenza Azioni Titolo	in Euro										1000000000	
	Dispendio di legge di bilancio di bilancio con precedenti note di spiegazione	Ente finanziato di bilancio di bilancio Sezione I per precedenti note di spiegazione	Obiettivo di legge di bilancio Integrato (Sec. II - Sez. II) per precedenti note di spiegazione	Sezione II variazioni di legge proposizione	Sezione I Principali mutamenti dopo la presentazione	Sezione I Variazioni di legge proposizione	Sezione I Principali mutamenti dopo la presentazione	Sezione I Principali mutamenti dopo la presentazione	Sezione I Principali mutamenti dopo la presentazione	Sezione I Principali mutamenti dopo la presentazione		
Spese in conto capitale	RS	3.876		3.876	<<	3.876	3.876	3.876	<<	3.876	3.876	3.876
	CP 2017	3.876	<<	3.876	<<	3.876	3.876	3.876	<<	3.876	3.876	3.876
	CS		<<		<<				<<			
	CP 2018	3.876	<<	3.876	<<	3.876	3.876	3.876	<<	3.876	3.876	3.876
	CS		<<		<<				<<			
	CP 2019	3.876	<<	3.876	<<	3.876	3.876	3.876	<<	3.876	3.876	3.876
Trasferimenti preordinati per legge	RS	473.212		473.212	<<	473.212	473.212	473.212	<<	473.212	473.212	473.212
	CP 2017	7.580.204	<<	7.580.204	<<	7.580.204	7.580.204	7.580.204	<<	7.580.204	7.580.204	7.580.204
	CS	7.580.204	<<	7.580.204	<<	7.580.204	7.580.204	7.580.204	<<	7.580.204	7.580.204	7.580.204
	CP 2018	7.580.204	<<	7.580.204	<<	7.580.204	7.580.204	7.580.204	<<	7.580.204	7.580.204	7.580.204
	CS	7.580.204	<<	7.580.204	<<	7.580.204	7.580.204	7.580.204	<<	7.580.204	7.580.204	7.580.204
	CP 2019	7.580.204	<<	7.580.204	<<	7.580.204	7.580.204	7.580.204	<<	7.580.204	7.580.204	7.580.204
Altre risorse	RS	473.212		473.212	<<	473.212	473.212	473.212	<<	473.212	473.212	473.212
	CP 2017	7.580.204	<<	7.580.204	<<	7.580.204	7.580.204	7.580.204	<<	7.580.204	7.580.204	7.580.204
	CS	7.580.204	<<	7.580.204	<<	7.580.204	7.580.204	7.580.204	<<	7.580.204	7.580.204	7.580.204
	CP 2018	7.580.204	<<	7.580.204	<<	7.580.204	7.580.204	7.580.204	<<	7.580.204	7.580.204	7.580.204
	CS	7.580.204	<<	7.580.204	<<	7.580.204	7.580.204	7.580.204	<<	7.580.204	7.580.204	7.580.204
	CP 2019	7.580.204	<<	7.580.204	<<	7.580.204	7.580.204	7.580.204	<<	7.580.204	7.580.204	7.580.204
Correzione vigilanza a favore della cassa del monte crediti SAE-Horse	RS	6.400.590		6.400.590	<<	6.400.590	6.400.590	6.400.590	<<	6.400.590	6.400.590	6.400.590
	CP 2017	32.245.332	<<	32.245.332	<<	32.245.332	32.245.332	32.245.332	<<	32.245.332	32.245.332	32.245.332
	CS	32.245.332	<<	32.245.332	<<	32.245.332	32.245.332	32.245.332	<<	32.245.332	32.245.332	32.245.332
	CP 2018	32.245.332	<<	32.245.332	<<	32.245.332	32.245.332	32.245.332	<<	32.245.332	32.245.332	32.245.332
	CS	32.245.332	<<	32.245.332	<<	32.245.332	32.245.332	32.245.332	<<	32.245.332	32.245.332	32.245.332
	CP 2019	32.245.332	<<	32.245.332	<<	32.245.332	32.245.332	32.245.332	<<	32.245.332	32.245.332	32.245.332



MINISTERO DELLE INFRASTRUTTURE E DEI TRASPORTI
BILANCIO PER AZIONI

in Euro

Ministero d'impiego Assegnazione Titolo	Divisione di Legge di bilancio del 2017 con precetti di natura di variazione		Entità finanziaria di bilancio di legge Sezione I per precedenti leggi di bilancio		Decreto di Legge di Bilancio Integrato (Leg. 168/2017) per precedenti leggi di bilancio		Sezioni II variazioni di legge proporzionali		Sezione I Premessa variazioni della previdenza		Sezione I Variazioni di legge proporzionali		Sezione I Premessa variazioni della previdenza		Sezione I Premessa variazioni della previdenza		Bilancio dell'esercizio (Sez. I - Sez. II) Previsione della spesa dell'esercizio 2017							
	RS	CS	RS	CS	RS	CS	RS	CS	RS	CS	RS	CS	RS	CS	RS	CS								
Spese correnti	RS	6.677.194	4.627.418	RS	6.677.194	4.627.418	RS	6.677.194	4.627.418	RS	6.677.194	4.627.418	RS	6.677.194	4.627.418	RS	6.677.194	4.627.418	RS	6.677.194	4.627.418			
	CP	20.781.426	30.781.426	CP	20.781.426	30.781.426	CP	20.781.426	30.781.426	CP	20.781.426	30.781.426	CP	20.781.426	30.781.426	CP	20.781.426	30.781.426	CP	20.781.426	30.781.426	CP	20.781.426	30.781.426
	CS	30.781.426	30.781.426	CS	30.781.426	30.781.426	CS	30.781.426	30.781.426	CS	30.781.426	30.781.426	CS	30.781.426	30.781.426	CS	30.781.426	30.781.426	CS	30.781.426	30.781.426	CS	30.781.426	30.781.426
	CP	2010	35.144.040	20.444.040	CP	2010	35.144.040	20.444.040	CP	2010	35.144.040	20.444.040	CP	2010	35.144.040	20.444.040	CP	2010	35.144.040	20.444.040	CP	2010	35.144.040	20.444.040
	CS	25.144.040	35.144.040	CS	25.144.040	35.144.040	CS	25.144.040	35.144.040	CS	25.144.040	35.144.040	CS	25.144.040	35.144.040	CS	25.144.040	35.144.040	CS	25.144.040	35.144.040	CS	25.144.040	35.144.040
	CP	2013	24.863.884	31.663.884	CP	2013	24.863.884	31.663.884	CP	2013	24.863.884	31.663.884	CP	2013	24.863.884	31.663.884	CP	2013	24.863.884	31.663.884	CP	2013	24.863.884	31.663.884
	CS	21.663.884	24.863.884	CS	21.663.884	24.863.884	CS	21.663.884	24.863.884	CS	21.663.884	24.863.884	CS	21.663.884	24.863.884	CS	21.663.884	24.863.884	CS	21.663.884	24.863.884	CS	21.663.884	24.863.884
	RS	742.000	742.000	RS	742.000	742.000	RS	742.000	742.000	RS	742.000	742.000	RS	742.000	742.000	RS	742.000	742.000	RS	742.000	742.000	RS	742.000	742.000
Spese in conto capitale	CP	1.463.505	1.463.505	CP	1.463.505	1.463.505	CP	1.463.505	1.463.505	CP	1.463.505	1.463.505	CP	1.463.505	1.463.505	CP	1.463.505	1.463.505	CP	1.463.505	1.463.505	CP	1.463.505	1.463.505
	CS	1.463.505	1.463.505	CS	1.463.505	1.463.505	CS	1.463.505	1.463.505	CS	1.463.505	1.463.505	CS	1.463.505	1.463.505	CS	1.463.505	1.463.505	CS	1.463.505	1.463.505	CS	1.463.505	1.463.505
	CP	2018	1.463.505	1.463.505	CP	2018	1.463.505	1.463.505	CP	2018	1.463.505	1.463.505	CP	2018	1.463.505	1.463.505	CP	2018	1.463.505	1.463.505	CP	2018	1.463.505	1.463.505
	CS	1.463.505	1.463.505	CS	1.463.505	1.463.505	CS	1.463.505	1.463.505	CS	1.463.505	1.463.505	CS	1.463.505	1.463.505	CS	1.463.505	1.463.505	CS	1.463.505	1.463.505	CS	1.463.505	1.463.505
	CP	2019	1.463.505	1.463.505	CP	2019	1.463.505	1.463.505	CP	2019	1.463.505	1.463.505	CP	2019	1.463.505	1.463.505	CP	2019	1.463.505	1.463.505	CP	2019	1.463.505	1.463.505
	CS	1.463.505	1.463.505	CS	1.463.505	1.463.505	CS	1.463.505	1.463.505	CS	1.463.505	1.463.505	CS	1.463.505	1.463.505	CS	1.463.505	1.463.505	CS	1.463.505	1.463.505	CS	1.463.505	1.463.505
	RS	16.051.530	16.051.530	RS	16.051.530	16.051.530	RS	16.051.530	16.051.530	RS	16.051.530	16.051.530	RS	16.051.530	16.051.530	RS	16.051.530	16.051.530	RS	16.051.530	16.051.530	RS	16.051.530	16.051.530
	CP	2017	44.130.291	44.130.291	CP	2017	44.130.291	44.130.291	CP	2017	44.130.291	44.130.291	CP	2017	44.130.291	44.130.291	CP	2017	44.130.291	44.130.291	CP	2017	44.130.291	44.130.291
Spese correnti	RS	16.509.070	16.509.070	RS	16.509.070	16.509.070	RS	16.509.070	16.509.070	RS	16.509.070	16.509.070	RS	16.509.070	16.509.070	RS	16.509.070	16.509.070	RS	16.509.070	16.509.070	RS	16.509.070	16.509.070
	CP	2017	43.265.730	43.265.730	CP	2017	43.265.730	43.265.730	CP	2017	43.265.730	43.265.730	CP	2017	43.265.730	43.265.730	CP	2017	43.265.730	43.265.730	CP	2017	43.265.730	43.265.730
	CS	43.265.730	43.265.730	CS	43.265.730	43.265.730	CS	43.265.730	43.265.730	CS	43.265.730	43.265.730	CS	43.265.730	43.265.730	CS	43.265.730	43.265.730	CS	43.265.730	43.265.730	CS	43.265.730	43.265.730
	CP	2018	42.740.027	42.740.027	CP	2018	42.740.027	42.740.027	CP	2018	42.740.027	42.740.027	CP	2018	42.740.027	42.740.027	CP	2018	42.740.027	42.740.027	CP	2018	42.740.027	42.740.027
	CS	42.740.027	42.740.027	CS	42.740.027	42.740.027	CS	42.740.027	42.740.027	CS	42.740.027	42.740.027	CS	42.740.027	42.740.027	CS	42.740.027	42.740.027	CS	42.740.027	42.740.027	CS	42.740.027	42.740.027
	CP	2019	44.118.378	44.118.378	CP	2019	44.118.378	44.118.378	CP	2019	44.118.378	44.118.378	CP	2019	44.118.378	44.118.378	CP	2019	44.118.378	44.118.378	CP	2019	44.118.378	44.118.378
	CS	44.118.378	44.118.378	CS	44.118.378	44.118.378	CS	44.118.378	44.118.378	CS	44.118.378	44.118.378	CS	44.118.378	44.118.378	CS	44.118.378	44.118.378	CS	44.118.378	44.118.378	CS	44.118.378	44.118.378
	RS	44.118.378	44.118.378	RS	44.118.378	44.118.378	RS	44.118.378	44.118.378	RS	44.118.378	44.118.378	RS	44.118.378	44.118.378	RS	44.118.378	44.118.378	RS	44.118.378	44.118.378	RS	44.118.378	44.118.378



MINISTERO DELLE INFRASTRUTTURE E DEI TRASPORTI
BILANCIO PER AZIONE

Ministero di competenza Azioni Titolo	in Euro										1000/0,000	
	Dispendio di Legge di Bilancio di Bilancio Sezione I con procedimenti non di ordinaria amministrazione	Ente finanziario di Bilancio di Bilancio Sezione I con procedimenti non di ordinaria amministrazione	Obiettivo di Legge di Bilancio Integrato (Sec. II - Sez. II) con procedimenti non di ordinaria amministrazione	Sezione II variazioni di legge in proposizione	Sezione I Principali riscatti di legge presente nella proposizione	Sezione II variazioni di legge in proposizione	Sezione I Principali riscatti di legge presente nella proposizione	Sezione II variazioni di legge in proposizione	Sezione I Principali riscatti di legge presente nella proposizione	Sezione II variazioni di legge in proposizione		Bilancio attuato (Sec. I - Sez. II) Principali riscatti di legge presente nella proposizione
Spese in conto capitale	RS	642.984	RSI: RLI	<<	RSI: RLI	<<	RSI: RLI	<<	RSI: RLI	<<	RSI: RLI	642.984
	CP 2017	664.571	664.571	664.571	<<	664.571	<<	664.571	<<	664.571	664.571	
	CS	664.571	664.571	664.571	<<	664.571	<<	664.571	<<	664.571	664.571	
	CP 2018	664.571	664.571	664.571	<<	664.571	<<	664.571	<<	664.571	664.571	
	CS	664.571	664.571	664.571	<<	664.571	<<	664.571	<<	664.571	664.571	
	CP 2019	664.571	664.571	664.571	<<	664.571	<<	664.571	<<	664.571	664.571	
Servizi e contratti di navigazione	RS	834.147	RSI: RLI	<<	RSI: RLI	<<	RSI: RLI	<<	RSI: RLI	<<	RSI: RLI	834.147
	CP 2017	27.628.247	27.628.247	27.628.247	<<	27.628.247	<<	27.628.247	<<	27.628.247	27.628.247	
	CS	27.628.247	27.628.247	27.628.247	<<	27.628.247	<<	27.628.247	<<	27.628.247	27.628.247	
	CP 2018	27.628.247	27.628.247	27.628.247	<<	27.628.247	<<	27.628.247	<<	27.628.247	27.628.247	
	CS	27.628.247	27.628.247	27.628.247	<<	27.628.247	<<	27.628.247	<<	27.628.247	27.628.247	
	CP 2019	27.628.247	27.628.247	27.628.247	<<	27.628.247	<<	27.628.247	<<	27.628.247	27.628.247	
Altre risorse	RS	620.540	620.540	620.540	<<	620.540	<<	620.540	<<	620.540	620.540	
	CP 2017	11.041.317	11.041.317	11.041.317	<<	11.041.317	<<	11.041.317	<<	11.041.317	11.041.317	
	CS	11.041.317	11.041.317	11.041.317	<<	11.041.317	<<	11.041.317	<<	11.041.317	11.041.317	
	CP 2018	11.041.317	11.041.317	11.041.317	<<	11.041.317	<<	11.041.317	<<	11.041.317	11.041.317	
	CS	11.041.317	11.041.317	11.041.317	<<	11.041.317	<<	11.041.317	<<	11.041.317	11.041.317	
	CP 2019	11.041.317	11.041.317	11.041.317	<<	11.041.317	<<	11.041.317	<<	11.041.317	11.041.317	
Spese in conto capitale	RS	4.506	4.506	4.506	<<	4.506	<<	4.506	<<	4.506	4.506	
	CP 2017	16.546.830	16.546.830	16.546.830	<<	16.546.830	<<	16.546.830	<<	16.546.830	16.546.830	
	CS	16.546.830	16.546.830	16.546.830	<<	16.546.830	<<	16.546.830	<<	16.546.830	16.546.830	
	CP 2018	16.546.830	16.546.830	16.546.830	<<	16.546.830	<<	16.546.830	<<	16.546.830	16.546.830	
	CS	16.546.830	16.546.830	16.546.830	<<	16.546.830	<<	16.546.830	<<	16.546.830	16.546.830	
	CP 2019	16.546.830	16.546.830	16.546.830	<<	16.546.830	<<	16.546.830	<<	16.546.830	16.546.830	



MINISTERO DELLE INFRASTRUTTURE E DEI TRASPORTI
BILANCIO PER AZIONE

Ministero di competenza Azioni Titolo	10070146	in Euro						
		Direzione di Legge di bilancio Sezione II C/P C/S	Ente finanziario di bilancio Sezione I C/P C/S	Decreto di Legge di bilancio Integrato (Sec. II - Sez. II) C/P C/S	Sezione II Variazioni C/P a proposizione	Sezione I Prestazioni realizzate dopo la previdenza	Sezione I Variazioni C/P a proposizione	Sezione I Prestazioni realizzate dopo la previdenza
Prestazioni relative alla manutenzione programmata e dei servizi di intercomunicazione del Gruppo della Colognate di notte	MS	17.066.881		17.066.881	<<	17.066.881	17.066.881	17.066.881
	CP 2017	50.471.518	<<	50.471.518	<<	50.471.518	50.471.518	
	CS	50.471.518	<<	50.471.518	<<	50.471.518	50.471.518	
	CP 2018	32.888.028	<<	32.888.028	<<	32.888.028	32.888.028	
	CS	32.888.028	<<	32.888.028	<<	32.888.028	32.888.028	
	CP 2019	32.888.028	<<	32.888.028	<<	32.888.028	32.888.028	
C/S	32.888.028	<<	32.888.028	<<	32.888.028	32.888.028	32.888.028	
Spese in conto capitale	MS	17.066.881		17.066.881	<<	17.066.881	17.066.881	
	CP 2017	50.471.518	<<	50.471.518	<<	50.471.518	50.471.518	
	CS	50.471.518	<<	50.471.518	<<	50.471.518	50.471.518	
	CP 2018	32.888.028	<<	32.888.028	<<	32.888.028	32.888.028	
	CS	32.888.028	<<	32.888.028	<<	32.888.028	32.888.028	
	CP 2019	32.888.028	<<	32.888.028	<<	32.888.028	32.888.028	
C/S	32.888.028	<<	32.888.028	<<	32.888.028	32.888.028	32.888.028	



MINISTERO DELLE INFRASTRUTTURE E DEI TRASPORTI
BILANCIO PER AZIONE

Ministero di competenza Assogestione Titolo	100000141	in Euro																		
		Davanti al Legge di Bilancio 2017	Effetti finanziari di bilancio di bilancio 2017	Obiettivo di legge di bilancio integrato (Sec II - Sez II) per procedure di bilancio	Sezioni II variazioni di bilancio proporzionale	Sezione II Pluriennale risultati di bilancio proporzionale	Sezione II variazioni di bilancio proporzionale	Sezione I Pluriennale risultati di bilancio proporzionale	Sezione I variazioni di bilancio proporzionale	Sezione I Pluriennale risultati di bilancio proporzionale	Bilancio allegato (Sec I - Sez II) Pluriennale risultati di bilancio proporzionale									
B. Spese finanziarie e generali delle amministrazioni pubbliche (22)	RS	10.426.706	10.426.706	10.426.706	<<	10.426.706	<<	10.426.706	<<	10.426.706	<<	10.426.706	<<	10.426.706	<<	10.426.706	<<	10.426.706	<<	10.426.706
	CP 2017	10.865.337	<<	70.965.037	<<	70.965.037	<<	70.965.037	<<	70.965.037	<<	70.965.037	<<	70.965.037	<<	70.965.037	<<	70.965.037	<<	70.965.037
	CS	71.076.745	<<	71.076.745	<<	71.076.745	<<	71.076.745	<<	71.076.745	<<	71.076.745	<<	71.076.745	<<	71.076.745	<<	71.076.745	<<	71.076.745
	CP 2018	68.441.331	<<	68.441.331	<<	68.441.331	<<	68.441.331	<<	68.441.331	<<	68.441.331	<<	68.441.331	<<	68.441.331	<<	68.441.331	<<	68.441.331
	CS	68.435.331	<<	68.435.331	<<	68.435.331	<<	68.435.331	<<	68.435.331	<<	68.435.331	<<	68.435.331	<<	68.435.331	<<	68.435.331	<<	68.435.331
	CP 2019	72.844.542	<<	72.844.542	<<	72.844.542	<<	72.844.542	<<	72.844.542	<<	72.844.542	<<	72.844.542	<<	72.844.542	<<	72.844.542	<<	72.844.542
	CS	72.843.204	<<	72.843.204	<<	72.843.204	<<	72.843.204	<<	72.843.204	<<	72.843.204	<<	72.843.204	<<	72.843.204	<<	72.843.204	<<	72.843.204
	RS	287.600	287.600	287.600	<<	287.600	<<	287.600	<<	287.600	<<	287.600	<<	287.600	<<	287.600	<<	287.600	<<	287.600
	CP 2017	11.833.356	<<	11.833.356	<<	11.833.356	<<	11.833.356	<<	11.833.356	<<	11.833.356	<<	11.833.356	<<	11.833.356	<<	11.833.356	<<	11.833.356
	CS	11.814.764	<<	11.814.764	<<	11.814.764	<<	11.814.764	<<	11.814.764	<<	11.814.764	<<	11.814.764	<<	11.814.764	<<	11.814.764	<<	11.814.764
S. P. Indennità per lavoro	RS	11.788.464	11.788.464	11.788.464	<<	11.788.464	<<	11.788.464	<<	11.788.464	<<	11.788.464	<<	11.788.464	<<	11.788.464	<<	11.788.464	<<	11.788.464
	CP 2017	11.788.464	<<	11.788.464	<<	11.788.464	<<	11.788.464	<<	11.788.464	<<	11.788.464	<<	11.788.464	<<	11.788.464	<<	11.788.464	<<	11.788.464
	CS	11.788.464	<<	11.788.464	<<	11.788.464	<<	11.788.464	<<	11.788.464	<<	11.788.464	<<	11.788.464	<<	11.788.464	<<	11.788.464	<<	11.788.464
	CP 2018	11.788.464	<<	11.788.464	<<	11.788.464	<<	11.788.464	<<	11.788.464	<<	11.788.464	<<	11.788.464	<<	11.788.464	<<	11.788.464	<<	11.788.464
	CS	11.788.464	<<	11.788.464	<<	11.788.464	<<	11.788.464	<<	11.788.464	<<	11.788.464	<<	11.788.464	<<	11.788.464	<<	11.788.464	<<	11.788.464
	CP 2019	11.788.464	<<	11.788.464	<<	11.788.464	<<	11.788.464	<<	11.788.464	<<	11.788.464	<<	11.788.464	<<	11.788.464	<<	11.788.464	<<	11.788.464
	CS	11.788.464	<<	11.788.464	<<	11.788.464	<<	11.788.464	<<	11.788.464	<<	11.788.464	<<	11.788.464	<<	11.788.464	<<	11.788.464	<<	11.788.464
	RS	11.759.861	11.759.861	11.759.861	<<	11.759.861	<<	11.759.861	<<	11.759.861	<<	11.759.861	<<	11.759.861	<<	11.759.861	<<	11.759.861	<<	11.759.861
	CP 2017	392.517	<<	392.517	<<	392.517	<<	392.517	<<	392.517	<<	392.517	<<	392.517	<<	392.517	<<	392.517	<<	392.517
	CS	392.517	<<	392.517	<<	392.517	<<	392.517	<<	392.517	<<	392.517	<<	392.517	<<	392.517	<<	392.517	<<	392.517
Spese correnti	RS	392.517	392.517	392.517	<<	392.517	<<	392.517	<<	392.517	<<	392.517	<<	392.517	<<	392.517	<<	392.517	<<	392.517
	CP 2017	392.517	<<	392.517	<<	392.517	<<	392.517	<<	392.517	<<	392.517	<<	392.517	<<	392.517	<<	392.517	<<	392.517
	CS	392.517	<<	392.517	<<	392.517	<<	392.517	<<	392.517	<<	392.517	<<	392.517	<<	392.517	<<	392.517	<<	392.517
	CP 2018	392.517	<<	392.517	<<	392.517	<<	392.517	<<	392.517	<<	392.517	<<	392.517	<<	392.517	<<	392.517	<<	392.517
	CS	392.517	<<	392.517	<<	392.517	<<	392.517	<<	392.517	<<	392.517	<<	392.517	<<	392.517	<<	392.517	<<	392.517
	CP 2019	392.517	<<	392.517	<<	392.517	<<	392.517	<<	392.517	<<	392.517	<<	392.517	<<	392.517	<<	392.517	<<	392.517
	CS	392.517	<<	392.517	<<	392.517	<<	392.517	<<	392.517	<<	392.517	<<	392.517	<<	392.517	<<	392.517	<<	392.517
	RS	392.517	392.517	392.517	<<	392.517	<<	392.517	<<	392.517	<<	392.517	<<	392.517	<<	392.517	<<	392.517	<<	392.517
	CP 2017	392.517	<<	392.517	<<	392.517	<<	392.517	<<	392.517	<<	392.517	<<	392.517	<<	392.517	<<	392.517	<<	392.517
	CS	392.517	<<	392.517	<<	392.517	<<	392.517	<<	392.517	<<	392.517	<<	392.517	<<	392.517	<<	392.517	<<	392.517



MINISTERO DELLE INFRASTRUTTURE E DEI TRASPORTI
BILANCIO PER AZIONE

Ministero di competenza Azioni Titolo	10070142		Efficacia finanziaria di bilancio di bilancio Sezione I per procedimenti in corso di esecuzione alla data di riferimento	Dispendio di legge di bilancio di bilancio Sezione I per procedimenti in corso di esecuzione alla data di riferimento	Sezione II variazioni di legge integrata (Sec. II - Sez. II) per procedimenti in corso di esecuzione alla data di riferimento	Sezione II variazioni di legge integrata (Sec. II - Sez. II) per procedimenti in corso di esecuzione alla data di riferimento	Sezione I Principali mutamenti di legge prevedibile nella prospettiva	Sezione I Principali mutamenti di legge prevedibile nella prospettiva	Sezione I Principali mutamenti di legge prevedibile nella prospettiva	Sezione I Principali mutamenti di legge prevedibile nella prospettiva
	RS	CS								
Infrastrutture amministrative	RS	240 700		240 700			240 700	240 700	240 700	240 700
	CP 2017	10.506.287		10.506.287			10.506.287	10.506.287	10.506.287	10.506.287
	CS	10.688.289		10.688.289			10.688.289	10.688.289	10.688.289	10.688.289
	CP 2018	10.563.116		10.563.116			10.563.116	10.563.116	10.563.116	10.563.116
	CS	10.563.116		10.563.116			10.563.116	10.563.116	10.563.116	10.563.116
	CP 2019	10.506.545		10.506.545			10.506.545	10.506.545	10.506.545	10.506.545
CS	10.504.267		10.504.267			10.504.267	10.504.267	10.504.267	10.504.267	
Spese correnti	RS	209 718		209 718			209 718	209 718	209 718	209 718
	CP 2017	10.525.445		10.525.445			10.525.445	10.525.445	10.525.445	10.525.445
	CS	10.583.247		10.583.247			10.583.247	10.583.247	10.583.247	10.583.247
	CP 2018	10.461.700		10.461.700			10.461.700	10.461.700	10.461.700	10.461.700
	CS	10.484.700		10.484.700			10.484.700	10.484.700	10.484.700	10.484.700
	CP 2019	10.464.128		10.464.128			10.464.128	10.464.128	10.464.128	10.464.128
CS	10.463.751		10.463.751			10.463.751	10.463.751	10.463.751	10.463.751	
Accesso in conto corrente	RS	74 624		74 624			74 624	74 624	74 624	74 624
	CP 2017	81 416		81 416			81 416	81 416	81 416	81 416
	CS	105.022		105.022			105.022	105.022	105.022	105.022
	CP 2018	81 416		81 416			81 416	81 416	81 416	81 416
	CS	81 416		81 416			81 416	81 416	81 416	81 416
	CP 2019	81 416		81 416			81 416	81 416	81 416	81 416
CS	81 416		81 416			81 416	81 416	81 416	81 416	
Valutazione e controllo strategico (CIVT)	RS	0.590		0.590			0.590	0.590	0.590	0.590
	CP 2017	633 978		633 978			633 978	633 978	633 978	633 978
	CS	633 978		633 978			633 978	633 978	633 978	633 978
	CP 2018	632 631		632 631			632 631	632 631	632 631	632 631
	CS	632 631		632 631			632 631	632 631	632 631	632 631
	CP 2019	633 137		633 137			633 137	633 137	633 137	633 137
CS	633 137		633 137			633 137	633 137	633 137	633 137	



MINISTERO DELLE INFRASTRUTTURE E DEI TRASPORTI
BILANCIO PER AZIONE

Ministero Struttura Azioni Titolo	Spese correnti	Divulgato al Legge di Bilancio di Bilancio dell'anno Sezione I con procedure di spesa	Etabli finanziati dal Bilancio di Bilancio Sezione I con procedure di spesa	Dispositivi di legge di Bilancio Integrato (Sec. II - Sec. II) con procedure di spesa	Sezione II variazioni di legge proporzionale	Sezione I Finanziato mutuali di legge proporzionale	Sezione I Variazioni di legge proporzionale	Sezione I Finanziato mutuali di legge proporzionale	Sezione I Finanziato mutuali di legge proporzionale	Saldo finale (Sec. I - Sec. II) Finanziato mutuali di legge proporzionale	1000000	
												RS
1.2 Servizi e uffici generali per le amministrazioni di competenza (77,7)	Spese correnti			1.810		1.810				1.810		
		RS	CP	CS								
					833.978		833.978				833.978	
					833.978		833.978				833.978	
		CP		CS	832.831		832.831				832.831	
					832.831		832.831				832.831	
		CP		CS	833.127		833.127				833.127	
					833.127		833.127				833.127	
		RS			10.249.096		10.249.096				10.249.096	
					99.161.981		99.161.981				99.161.981	
					99.161.981		99.161.981				99.161.981	
		CP		CS	96.652.867		96.652.867				96.652.867	
				96.652.867		96.652.867				96.652.867		
	CP		CS	60.883.343		60.883.343				60.883.343		
				60.883.343		60.883.343				60.883.343		
Spese di personale per il programma				163.290		163.290				163.290		
	RS	CP	CS									
				24.661.071		24.661.071				24.661.071		
				24.661.071		24.661.071				24.661.071		
	CP		CS	22.635.003		22.635.003				22.635.003		
				22.635.003		22.635.003				22.635.003		
	CP		CS	23.400.369		23.400.369				23.400.369		
				23.400.369		23.400.369				23.400.369		
	RS			163.290		163.290				163.290		
				24.661.071		24.661.071				24.661.071		
				24.661.071		24.661.071				24.661.071		
	CP		CS	22.635.003		22.635.003				22.635.003		
			22.635.003		22.635.003				22.635.003			
CP		CS	23.400.369		23.400.369				23.400.369			
			23.400.369		23.400.369				23.400.369			



MINISTERO DELLE INFRASTRUTTURE E DEI TRASPORTI
BILANCIO PER AZIONE

Ministero di competenza Azioni Titolo	in Euro										1000000	
	Dispendio di legge di bilancio di bilancio di bilancio di bilancio di bilancio di bilancio di bilancio di bilancio di bilancio di bilancio	Ente finanziato di bilancio di bilancio di bilancio di bilancio di bilancio di bilancio di bilancio di bilancio di bilancio di bilancio	Obiettivo di legge di bilancio di bilancio di bilancio di bilancio di bilancio di bilancio di bilancio di bilancio di bilancio di bilancio	Sezione II variazioni di legge prospettive	Sezione II variazioni di legge prospettive	Sezione I Prestazioni realizzate dopo la previdenza	Sezione I Prestazioni realizzate dopo la previdenza	Sezione I Prestazioni realizzate dopo la previdenza	Sezione I Prestazioni realizzate dopo la previdenza	Sezione I Prestazioni realizzate dopo la previdenza		Sezione I Prestazioni realizzate dopo la previdenza
Sezione del personale	RS	6.676.900	6.676.900	6.676.900	6.676.900	6.676.900	6.676.900	6.676.900	6.676.900	6.676.900	6.676.900	6.676.900
	CP 2017	21.634.049	21.634.049	21.634.049	21.634.049	21.634.049	21.634.049	21.634.049	21.634.049	21.634.049	21.634.049	21.634.049
	CS	21.634.049	21.634.049	21.634.049	21.634.049	21.634.049	21.634.049	21.634.049	21.634.049	21.634.049	21.634.049	21.634.049
	CP 2018	21.620.720	21.620.720	21.620.720	21.620.720	21.620.720	21.620.720	21.620.720	21.620.720	21.620.720	21.620.720	21.620.720
	CS	21.620.720	21.620.720	21.620.720	21.620.720	21.620.720	21.620.720	21.620.720	21.620.720	21.620.720	21.620.720	21.620.720
Spese correnti	RS	23.767.343	23.767.343	23.767.343	23.767.343	23.767.343	23.767.343	23.767.343	23.767.343	23.767.343	23.767.343	23.767.343
	CP 2017	6.676.900	6.676.900	6.676.900	6.676.900	6.676.900	6.676.900	6.676.900	6.676.900	6.676.900	6.676.900	6.676.900
	CS	21.634.049	21.634.049	21.634.049	21.634.049	21.634.049	21.634.049	21.634.049	21.634.049	21.634.049	21.634.049	21.634.049
	CP 2018	21.620.720	21.620.720	21.620.720	21.620.720	21.620.720	21.620.720	21.620.720	21.620.720	21.620.720	21.620.720	21.620.720
	CS	21.620.720	21.620.720	21.620.720	21.620.720	21.620.720	21.620.720	21.620.720	21.620.720	21.620.720	21.620.720	21.620.720
Gestione (comprensivo di titoli e titoli)	RS	3.408.626	3.408.626	3.408.626	3.408.626	3.408.626	3.408.626	3.408.626	3.408.626	3.408.626	3.408.626	3.408.626
	CP 2017	12.860.911	12.860.911	12.860.911	12.860.911	12.860.911	12.860.911	12.860.911	12.860.911	12.860.911	12.860.911	12.860.911
	CS	12.860.911	12.860.911	12.860.911	12.860.911	12.860.911	12.860.911	12.860.911	12.860.911	12.860.911	12.860.911	12.860.911
	CP 2018	12.397.144	12.397.144	12.397.144	12.397.144	12.397.144	12.397.144	12.397.144	12.397.144	12.397.144	12.397.144	12.397.144
	CS	12.397.144	12.397.144	12.397.144	12.397.144	12.397.144	12.397.144	12.397.144	12.397.144	12.397.144	12.397.144	12.397.144
Spese correnti	RS	13.715.602	13.715.602	13.715.602	13.715.602	13.715.602	13.715.602	13.715.602	13.715.602	13.715.602	13.715.602	13.715.602
	CP 2017	2.057.682	2.057.682	2.057.682	2.057.682	2.057.682	2.057.682	2.057.682	2.057.682	2.057.682	2.057.682	2.057.682
	CS	12.229.086	12.229.086	12.229.086	12.229.086	12.229.086	12.229.086	12.229.086	12.229.086	12.229.086	12.229.086	12.229.086
	CP 2018	11.759.319	11.759.319	11.759.319	11.759.319	11.759.319	11.759.319	11.759.319	11.759.319	11.759.319	11.759.319	11.759.319
	CS	11.759.319	11.759.319	11.759.319	11.759.319	11.759.319	11.759.319	11.759.319	11.759.319	11.759.319	11.759.319	11.759.319
CP 2019	CP	13.077.777	13.077.777	13.077.777	13.077.777	13.077.777	13.077.777	13.077.777	13.077.777	13.077.777	13.077.777	13.077.777
	CS	13.077.777	13.077.777	13.077.777	13.077.777	13.077.777	13.077.777	13.077.777	13.077.777	13.077.777	13.077.777	13.077.777



MINISTERO DELLE INFRASTRUTTURE E DEI TRASPORTI
BILANCIO PER AZIONE

in Euro

Ministero dipartimento azione Titolo	10070145		Dati di legge di bilancio Sezione II con previsioni nuove disposizioni	Entrate finanziarie di bilancio Sezione I per procedimenti in corso di esecuzione alla fine dell'esercizio	Dispositivi di legge di bilancio Integrato (Sec. II - Sez. II) per procedimenti in corso di esecuzione	Sezione II variazioni di legge proposizione	Sezione I Finanziaria mutazioni di legge proposizione	Sezione I Variazioni di legge proposizione	Sezione I Finanziaria mutazioni di legge proposizione	Sezione I Finanziaria mutazioni di legge proposizione	Sezione I Finanziaria mutazioni di legge proposizione	Sezione I Finanziaria mutazioni di legge proposizione	Sezione I Finanziaria mutazioni di legge proposizione
	MS	CS											
Spese in conto capitale	MS	651.825	651.825	651.825	651.825	651.825	651.825	651.825	651.825	651.825	651.825	651.825	651.825
	CP	651.825	651.825	651.825	651.825	651.825	651.825	651.825	651.825	651.825	651.825	651.825	651.825
	CS	651.825	651.825	651.825	651.825	651.825	651.825	651.825	651.825	651.825	651.825	651.825	651.825
	MS	651.825	651.825	651.825	651.825	651.825	651.825	651.825	651.825	651.825	651.825	651.825	651.825
	CP	651.825	651.825	651.825	651.825	651.825	651.825	651.825	651.825	651.825	651.825	651.825	651.825
	CS	651.825	651.825	651.825	651.825	651.825	651.825	651.825	651.825	651.825	651.825	651.825	651.825
	MS	651.825	651.825	651.825	651.825	651.825	651.825	651.825	651.825	651.825	651.825	651.825	651.825
	CP	651.825	651.825	651.825	651.825	651.825	651.825	651.825	651.825	651.825	651.825	651.825	651.825
	CS	651.825	651.825	651.825	651.825	651.825	651.825	651.825	651.825	651.825	651.825	651.825	651.825
	MS	651.825	651.825	651.825	651.825	651.825	651.825	651.825	651.825	651.825	651.825	651.825	651.825
	CP	651.825	651.825	651.825	651.825	651.825	651.825	651.825	651.825	651.825	651.825	651.825	651.825
	CS	651.825	651.825	651.825	651.825	651.825	651.825	651.825	651.825	651.825	651.825	651.825	651.825
TOTALE	MS	13.395.112.400	13.395.112.400	13.395.112.400	13.395.112.400	13.395.112.400	13.395.112.400	13.395.112.400	13.395.112.400	13.395.112.400	13.395.112.400	13.395.112.400	13.395.112.400
	CP	14.258.167.445	14.258.167.445	14.258.167.445	14.258.167.445	14.258.167.445	14.258.167.445	14.258.167.445	14.258.167.445	14.258.167.445	14.258.167.445	14.258.167.445	14.258.167.445
	CS	14.051.044.045	14.051.044.045	14.051.044.045	14.051.044.045	14.051.044.045	14.051.044.045	14.051.044.045	14.051.044.045	14.051.044.045	14.051.044.045	14.051.044.045	14.051.044.045
	MS	14.090.662.464	14.090.662.464	14.090.662.464	14.090.662.464	14.090.662.464	14.090.662.464	14.090.662.464	14.090.662.464	14.090.662.464	14.090.662.464	14.090.662.464	14.090.662.464
	CP	11.952.307.863	11.952.307.863	11.952.307.863	11.952.307.863	11.952.307.863	11.952.307.863	11.952.307.863	11.952.307.863	11.952.307.863	11.952.307.863	11.952.307.863	11.952.307.863
	CS	11.780.319.478	11.780.319.478	11.780.319.478	11.780.319.478	11.780.319.478	11.780.319.478	11.780.319.478	11.780.319.478	11.780.319.478	11.780.319.478	11.780.319.478	11.780.319.478



ALLEGATI

MINISTERO DELLE INFRASTRUTTURE E DEI TRASPORTI



MINISTERO DELLE INFRASTRUTTURE E DEI TRASPORTI					
Rimodulazioni compensative di spese per adeguamento al piano finanziario (art. 23, c. 3, lett. e) autorizzazioni espresse per una di volta, tra parentesi sono indicati i dati relativi all'effetto di rimodulazione)					
Missione Programma Autorizzazione rimodulabile	(in euro)	Previsioni per l'esercizio complessive (e incluso l'effetto delle rimodulazioni con la presente MV)	Di cui: per rimodulazioni effettuate con la presente nota	Di cui: per rimodulazioni effettuate con la presente nota	
1. Infrastrutture pubbliche e logistica (14) 1.1 Sistemi stradali, autostrade ed intermodalità (34.19) DL n.60/2013 art.18 comma 2 par.10 PROGRAMMA PONTE SUI FER STRADALI ICPEE 70228; 1.2 Sistemi ferroviari, aerei ed elicottili (14.5) DL n.107/2016 art.3 comma 2 par.10 CONVEGNIAMENTO DEL SISTEMA FERROVIARIO ITALIANO ICPEE 72181; 2. Difesa alla mobilità e sviluppo dei sistemi di trasporto (13) 2.4 Sistemi ferroviari: sviluppo e sicurezza del trasporto ferroviario (73.5) LS n.208/2015 art.1 comma 64 par.2 SPESA PER COLLEGAMENTO DEI COLONNI DI SPILIMBERGO DEL SERVIZIO FERROVIARIO DI AUTOSTRADA FERROVIA ALPINA EFFETTUA A TIRANERSOIL VALICO BAITALLA E FRANCA IN PARTICOGLARE N. FREJUS ICPEE 72001	2717 2718 2719 2020 e succ	99.000.000 -21.000.000 -10.000.000 44	44 44 44 44	44 44 44 44	
	2717 2718 2719 2020 e succ	22.000.000 30.000.000 44 44	44 44	44 44	
	2717 2718 2719 2020 e succ	100.000.000 190.000.000 40.000.000	44 44 44	44 44 44	
	NOTE ESPLICATIVE				



MINISTERO DELLE INFRASTRUTTURE E DEI TRASPORTI
Finanziaria 2010, Definizione e ripartizione delle dotazioni per la legislazione vigente (art. 25, c. 3, lett. b)
(in Euro)

ICM58847

Missione Programmi Attività		Previsioni per autorizzazioni nel 2010 con gli obbl. includo il 10% del valore in esecuzioni	Ripartizione delle dotazioni con le previsioni in esecuzioni	Ripartimento e definizione delle dotazioni per la legislazione vigente	Totale dotazioni dopo le previdenze (M)
1. Infrastrutture pubbliche e logistiche (114)	5.1. Sistema stradale, e circoscrizioni intercomunali (44.3 f) L.F. n. 206 del 2006 art. 1 c. 821 p. A. DISPOSIZIONI PER LA FORMAZIONE DEL BILANCIO ANNUALE E PLURIENNALE DELLO STATO L. EGGE FINANZIARIA 2007 (17) (Cap. 09 161N/11)	2017	66	66	1.949.118
		2018	66	66	1.470.258
		2019	66	66	1.296.118
	2020 e succ.	66	66	66	66
5.2. Sistema ferroviario ed elettrico (14 f)	DL n. 202 del 2006 art. 2 c. 172 p. 5 CONTRATTO CON ACCORDI DI CALCOLO PER LA GESTIONE DEI SERVIZI PUBBLICI DI TRASPORTO INTERURBANI E FERROVIA (Cap. 09 1280/11)	2017	66	66	2.150.000
		2018	66	66	1.150.000
		2019	66	66	2.150.000
	2020 e succ.	66	66	20.000.000	28.000.000
5.4. Opere strategiche, attività strategiche e per politiche europee (24.19)	DL n. 112 del 2008 art. 14 r. 1 CONVERTITO CON MODIFICAZIONI, DAL 1998 N. 103 DEL 2008, DISPOSIZIONI FINANZIARIE PER IL SUPPORTO ECONOMICO, LA SEMPLIFICAZIONE E LA COMPETITIVITA', LA STABILIZZAZIONE DELLA FINANZA PUBBLICA E LA PERSECUZIONE TRIBUTARIA (1) (Cap. 09 1605/2)	2017	66	66	6.000.000
		2018	66	66	6.000.000
		2019	66	66	6.000.000
	2020 e succ.	66	66	35.000.000	35.000.000
L.F. n. 206 del 2006 art. 1 c. 821 p. B. DISPOSIZIONI PER LA FORMAZIONE DEL BILANCIO ANNUALE E PLURIENNALE DELLO STATO L. EGGE FINANZIARIA 2007 (17) (Cap. 09 1605/1)	2017	632.256	66	632.256	
	2018	508.050	66	508.050	
	2019	172.236	66	172.236	
	2020 e succ.	66	66	66	
L.F. n. 206 del 2006 art. 1 c. 741 DISPOSIZIONI PER LA FORMAZIONE DEL BILANCIO ANNUALE E PLURIENNALE DELLO STATO L. EGGE DI STATO L. EGGE 2010 (17) (Cap. 09 1202/1)	2017	10.000.000	66	10.000.000	
	2018	10.000.000	66	10.000.000	
	2019	10.000.000	66	10.000.000	
	2020 e succ.	30.000.000	66	30.000.000	
2. DIRITTO ALLA MOBILITA' E SVILUPPO DEI SISTEMI DI TRASPORTO (113)					

M. B. Per le Autorizzazioni di spesa, calcolate nella colonna (1), di importo degli anni successivi al terzo di previsione, indicare l'anno-complesso in cui, per le autorizzazioni di spesa, il totale delle previsioni per la legislazione vigente (M) - (C) - (D) - (E) - (F) - (G) - (H) - (I) - (L) - (M) - (N) - (O) - (P) - (Q) - (R) - (S) - (T) - (U) - (V) - (W) - (X) - (Y) - (Z) - (AA) - (AB) - (AC) - (AD) - (AE) - (AF) - (AG) - (AH) - (AI) - (AJ) - (AK) - (AL) - (AM) - (AN) - (AO) - (AP) - (AQ) - (AR) - (AS) - (AT) - (AU) - (AV) - (AW) - (AX) - (AY) - (AZ) - (BA) - (BB) - (BC) - (BD) - (BE) - (BF) - (BG) - (BH) - (BI) - (BJ) - (BK) - (BL) - (BM) - (BN) - (BO) - (BP) - (BQ) - (BR) - (BS) - (BT) - (BU) - (BV) - (BW) - (BX) - (BY) - (BZ) - (CA) - (CB) - (CC) - (CD) - (CE) - (CF) - (CG) - (CH) - (CI) - (CJ) - (CK) - (CL) - (CM) - (CN) - (CO) - (CP) - (CQ) - (CR) - (CS) - (CT) - (CU) - (CV) - (CW) - (CX) - (CY) - (CZ) - (DA) - (DB) - (DC) - (DD) - (DE) - (DF) - (DG) - (DH) - (DI) - (DJ) - (DK) - (DL) - (DM) - (DN) - (DO) - (DP) - (DQ) - (DR) - (DS) - (DT) - (DU) - (DV) - (DW) - (DX) - (DY) - (DZ) - (EA) - (EB) - (EC) - (ED) - (EE) - (EF) - (EG) - (EH) - (EI) - (EJ) - (EK) - (EL) - (EM) - (EN) - (EO) - (EP) - (EQ) - (ER) - (ES) - (ET) - (EU) - (EV) - (EW) - (EX) - (EY) - (EZ) - (FA) - (FB) - (FC) - (FD) - (FE) - (FF) - (FG) - (FH) - (FI) - (FJ) - (FK) - (FL) - (FM) - (FN) - (FO) - (FP) - (FQ) - (FR) - (FS) - (FT) - (FU) - (FV) - (FW) - (FX) - (FY) - (FZ) - (GA) - (GB) - (GC) - (GD) - (GE) - (GF) - (GG) - (GH) - (GI) - (GJ) - (GK) - (GL) - (GM) - (GN) - (GO) - (GP) - (GQ) - (GR) - (GS) - (GT) - (GU) - (GV) - (GW) - (GX) - (GY) - (GZ) - (HA) - (HB) - (HC) - (HD) - (HE) - (HF) - (HG) - (HH) - (HI) - (HJ) - (HK) - (HL) - (HM) - (HN) - (HO) - (HP) - (HQ) - (HR) - (HS) - (HT) - (HU) - (HV) - (HW) - (HX) - (HY) - (HZ) - (IA) - (IB) - (IC) - (ID) - (IE) - (IF) - (IG) - (IH) - (II) - (IJ) - (IK) - (IL) - (IM) - (IN) - (IO) - (IP) - (IQ) - (IR) - (IS) - (IT) - (IU) - (IV) - (IW) - (IX) - (IY) - (IZ) - (JA) - (JB) - (JC) - (JD) - (JE) - (JF) - (JG) - (JH) - (JI) - (JJ) - (JK) - (JL) - (JM) - (JN) - (JO) - (JP) - (JQ) - (JR) - (JS) - (JT) - (JU) - (JV) - (JW) - (JX) - (JY) - (JZ) - (KA) - (KB) - (KC) - (KD) - (KE) - (KF) - (KG) - (KH) - (KI) - (KJ) - (KK) - (KL) - (KM) - (KN) - (KO) - (KP) - (KQ) - (KR) - (KS) - (KT) - (KU) - (KV) - (KW) - (KX) - (KY) - (KZ) - (LA) - (LB) - (LC) - (LD) - (LE) - (LF) - (LG) - (LH) - (LI) - (LJ) - (LK) - (LL) - (LM) - (LN) - (LO) - (LP) - (LQ) - (LR) - (LS) - (LT) - (LU) - (LV) - (LW) - (LX) - (LY) - (LZ) - (MA) - (MB) - (MC) - (MD) - (ME) - (MF) - (MG) - (MH) - (MI) - (MJ) - (MK) - (ML) - (MM) - (MN) - (MO) - (MP) - (MQ) - (MR) - (MS) - (MT) - (MU) - (MV) - (MW) - (MX) - (MY) - (MZ) - (NA) - (NB) - (NC) - (ND) - (NE) - (NF) - (NG) - (NH) - (NI) - (NJ) - (NK) - (NL) - (NM) - (NO) - (NP) - (NQ) - (NR) - (NS) - (NT) - (NU) - (NV) - (NW) - (NX) - (NY) - (NZ) - (OA) - (OB) - (OC) - (OD) - (OE) - (OF) - (OG) - (OH) - (OI) - (OJ) - (OK) - (OL) - (OM) - (ON) - (OO) - (OP) - (OQ) - (OR) - (OS) - (OT) - (OU) - (OV) - (OW) - (OX) - (OY) - (OZ) - (PA) - (PB) - (PC) - (PD) - (PE) - (PF) - (PG) - (PH) - (PI) - (PJ) - (PK) - (PL) - (PM) - (PN) - (PO) - (PP) - (PQ) - (PR) - (PS) - (PT) - (PU) - (PV) - (PW) - (PX) - (PY) - (PZ) - (QA) - (QB) - (QC) - (QD) - (QE) - (QF) - (QG) - (QH) - (QI) - (QJ) - (QK) - (QL) - (QM) - (QN) - (QO) - (QP) - (QQ) - (QR) - (QS) - (QT) - (QU) - (QV) - (QW) - (QX) - (QY) - (QZ) - (RA) - (RB) - (RC) - (RD) - (RE) - (RF) - (RG) - (RH) - (RI) - (RJ) - (RK) - (RL) - (RM) - (RN) - (RO) - (RP) - (RQ) - (RR) - (RS) - (RT) - (RU) - (RV) - (RW) - (RX) - (RY) - (RZ) - (SA) - (SB) - (SC) - (SD) - (SE) - (SF) - (SG) - (SH) - (SI) - (SJ) - (SK) - (SL) - (SM) - (SN) - (SO) - (SP) - (SQ) - (SR) - (SS) - (ST) - (SU) - (SV) - (SW) - (SX) - (SY) - (SZ) - (TA) - (TB) - (TC) - (TD) - (TE) - (TF) - (TG) - (TH) - (TI) - (TJ) - (TK) - (TL) - (TM) - (TN) - (TO) - (TP) - (TQ) - (TR) - (TS) - (TT) - (TU) - (TV) - (TW) - (TX) - (TY) - (TZ) - (UA) - (UB) - (UC) - (UD) - (UE) - (UF) - (UG) - (UH) - (UI) - (UJ) - (UK) - (UL) - (UM) - (UN) - (UO) - (UP) - (UQ) - (UR) - (US) - (UT) - (UU) - (UV) - (UW) - (UX) - (UY) - (UZ) - (VA) - (VB) - (VC) - (VD) - (VE) - (VF) - (VG) - (VH) - (VI) - (VJ) - (VK) - (VL) - (VM) - (VN) - (VO) - (VP) - (VQ) - (VR) - (VS) - (VT) - (VU) - (VV) - (VW) - (VX) - (VY) - (VZ) - (WA) - (WB) - (WC) - (WD) - (WE) - (WF) - (WG) - (WH) - (WI) - (WJ) - (WK) - (WL) - (WM) - (WN) - (WO) - (WP) - (WQ) - (WR) - (WS) - (WT) - (WU) - (WV) - (WW) - (WX) - (WY) - (WZ) - (XA) - (XB) - (XC) - (XD) - (XE) - (XF) - (XG) - (XH) - (XI) - (XJ) - (XK) - (XL) - (XM) - (XN) - (XO) - (XP) - (XQ) - (XR) - (XS) - (XT) - (XU) - (XV) - (XW) - (XZ) - (YA) - (YB) - (YC) - (YD) - (YE) - (YF) - (YG) - (YH) - (YI) - (YJ) - (YK) - (YL) - (YM) - (YN) - (YO) - (YP) - (YQ) - (YR) - (YS) - (YT) - (YU) - (YV) - (YW) - (YZ) - (ZA) - (ZB) - (ZC) - (ZD) - (ZE) - (ZF) - (ZG) - (ZH) - (ZI) - (ZJ) - (ZK) - (ZL) - (ZM) - (ZN) - (ZO) - (ZP) - (ZQ) - (ZR) - (ZS) - (ZT) - (ZU) - (ZV) - (ZW) - (ZX) - (ZY) - (ZZ) - (AA) - (AB) - (AC) - (AD) - (AE) - (AF) - (AG) - (AH) - (AI) - (AJ) - (AK) - (AL) - (AM) - (AN) - (AO) - (AP) - (AQ) - (AR) - (AS) - (AT) - (AU) - (AV) - (AW) - (AX) - (AY) - (AZ) - (BA) - (BB) - (BC) - (BD) - (BE) - (BF) - (BG) - (BH) - (BI) - (BJ) - (BK) - (BL) - (BM) - (BN) - (BO) - (BP) - (BQ) - (BR) - (BS) - (BT) - (BU) - (BV) - (BW) - (BX) - (BY) - (BZ) - (CA) - (CB) - (CC) - (CD) - (CE) - (CF) - (CG) - (CH) - (CI) - (CJ) - (CK) - (CL) - (CM) - (CN) - (CO) - (CP) - (CQ) - (CR) - (CS) - (CT) - (CU) - (CV) - (CW) - (CX) - (CY) - (CZ) - (DA) - (DB) - (DC) - (DD) - (DE) - (DF) - (DG) - (DH) - (DI) - (DJ) - (DK) - (DL) - (DM) - (DN) - (DO) - (DP) - (DQ) - (DR) - (DS) - (DT) - (DU) - (DV) - (DW) - (DX) - (DY) - (DZ) - (EA) - (EB) - (EC) - (ED) - (EE) - (EF) - (EG) - (EH) - (EI) - (EJ) - (EK) - (EL) - (EM) - (EN) - (EO) - (EP) - (EQ) - (ER) - (ES) - (ET) - (EU) - (EV) - (EW) - (EX) - (EY) - (EZ) - (FA) - (FB) - (FC) - (FD) - (FE) - (FF) - (FG) - (FH) - (FI) - (FJ) - (FK) - (FL) - (FM) - (FN) - (FO) - (FP) - (FQ) - (FR) - (FS) - (FT) - (FU) - (FV) - (FW) - (FX) - (FY) - (FZ) - (GA) - (GB) - (GC) - (GD) - (GE) - (GF) - (GG) - (GH) - (GI) - (GJ) - (GK) - (GL) - (GM) - (GN) - (GO) - (GP) - (GQ) - (GR) - (GS) - (GT) - (GU) - (GV) - (GW) - (GX) - (GY) - (GZ) - (HA) - (HB) - (HC) - (HD) - (HE) - (HF) - (HG) - (HH) - (HI) - (HJ) - (HK) - (HL) - (HM) - (HN) - (HO) - (HP) - (HQ) - (HR) - (HS) - (HT) - (HU) - (HV) - (HW) - (HX) - (HY) - (HZ) - (IA) - (IB) - (IC) - (ID) - (IE) - (IF) - (IG) - (IH) - (II) - (IJ) - (IK) - (IL) - (IM) - (IN) - (IO) - (IP) - (IQ) - (IR) - (IS) - (IT) - (IU) - (IV) - (IW) - (IX) - (IY) - (IZ) - (JA) - (JB) - (JC) - (JD) - (JE) - (JF) - (JG) - (JH) - (JI) - (JJ) - (JK) - (JL) - (JM) - (JN) - (JO) - (JP) - (JQ) - (JR) - (JS) - (JT) - (JU) - (JV) - (JW) - (JX) - (JY) - (JZ) - (KA) - (KB) - (KC) - (KD) - (KE) - (KF) - (KG) - (KH) - (KI) - (KJ) - (KK) - (KL) - (KM) - (KN) - (KO) - (KP) - (KQ) - (KR) - (KS) - (KT) - (KU) - (KV) - (KW) - (KX) - (KY) - (KZ) - (LA) - (LB) - (LC) - (LD) - (LE) - (LF) - (LG) - (LH) - (LI) - (LJ) - (LK) - (LM) - (LN) - (LO) - (LP) - (LQ) - (LR) - (LS) - (LT) - (LU) - (LV) - (LW) - (LX) - (LY) - (LZ) - (MA) - (MB) - (MC) - (MD) - (ME) - (MF) - (MG) - (MH) - (MI) - (MJ) - (MK) - (ML) - (MM) - (MN) - (MO) - (MP) - (MQ) - (MR) - (MS) - (MT) - (MU) - (MV) - (MW) - (MX) - (MY) - (MZ) - (NA) - (NB) - (NC) - (ND) - (NE) - (NF) - (NG) - (NH) - (NI) - (NJ) - (NK) - (NL) - (NM) - (NO) - (NP) - (NQ) - (NR) - (NS) - (NT) - (NU) - (NV) - (NW) - (NX) - (NY) - (NZ) - (OA) - (OB) - (OC) - (OD) - (OE) - (OF) - (OG) - (OH) - (OI) - (OJ) - (OK) - (OL) - (OM) - (ON) - (OO) - (OP) - (OQ) - (OR) - (OS) - (OT) - (OU) - (OV) - (OW) - (OX) - (OY) - (OZ) - (PA) - (PB) - (PC) - (PD) - (PE) - (PF) - (PG) - (PH) - (PI) - (PJ) - (PK) - (PL) - (PM) - (PN) - (PO) - (PP) - (PQ) - (PR) - (PS) - (PT) - (PU) - (PV) - (PW) - (PX) - (PY) - (PZ) - (QA) - (QB) - (QC) - (QD) - (QE) - (QF) - (QG) - (QH) - (QI) - (QJ) - (QK) - (QL) - (QM) - (QN) - (QO) - (QP) - (QQ) - (QR) - (QS) - (QT) - (QU) - (QV) - (QW) - (QX) - (QY) - (QZ) - (RA) - (RB) - (RC) - (RD) - (RE) - (RF) - (RG) - (RH) - (RI) - (RJ) - (RK) - (RL) - (RM) - (RN) - (RO) - (RP) - (RQ) - (RR) - (RS) - (RT) - (RU) - (RV) - (RW) - (RX) - (RY) - (RZ) - (SA) - (SB) - (SC) - (SD) - (SE) - (SF) - (SG) - (SH) - (SI) - (SJ) - (SK) - (SL) - (SM) - (SN) - (SO) - (SP) - (SQ) - (SR) - (SS) - (ST) - (SU) - (SV) - (SW) - (SX) - (SY) - (SZ) - (TA) - (TB) - (TC) - (TD) - (TE) - (TF) - (TG) - (TH) - (TI) - (TJ) - (TK) - (TL) - (TM) - (TN) - (TO) - (TP) - (TQ) - (TR) - (TS) - (TT) - (TU) - (TV) - (TW) - (TX) - (TY) - (TZ) - (UA) - (UB) - (UC) - (UD) - (UE) - (UF) - (UG) - (UH) - (UI) - (UJ) - (UK) - (UL) - (UM) - (UN) - (UO) - (UP) - (UQ) - (UR) - (US) - (UT) - (UU) - (UV) - (UW) - (UX) - (UY) - (UZ) - (VA) - (VB) - (VC) - (VD) - (VE) - (VF) - (VG) - (VH) - (VI) - (VJ) - (VK) - (VL) - (VM) - (VN) - (VO) - (VP) - (VQ) - (VR) - (VS) - (VT) - (VU) - (VV) - (VW) - (VX) - (VY) - (VZ) - (WA) - (WB) - (WC) - (WD) - (WE) - (WF) - (WG) - (WH) - (WI) - (WJ) - (WK) - (WL) - (WM) - (WN) - (WO) - (WP) - (WQ) - (WR) - (WS) - (WT) - (WU) - (WV) - (WW) - (WX) - (WY) - (WZ) - (XA) - (XB) - (XC) - (XD) - (XE) - (XF) - (XG) - (XH) - (XI) - (XJ) - (XK) - (XL) - (XM) - (XN) - (XO) - (XP) - (XQ) - (XR) - (XS) - (XT) - (XU) - (XV) - (XW) - (XZ) - (YA) - (YB) - (YC) - (YD) - (YE) - (YF) - (YG) - (YH) - (YI) - (YJ) - (YK) - (YL) - (YM) - (YN) - (YO) - (YP) - (YQ) - (YR) - (YS) - (YT) - (YU) - (YV) - (YW) - (YZ) - (ZA) - (ZB) - (ZC) - (ZD) - (ZE) - (ZF) - (ZG) - (ZH) - (ZI) - (ZJ) - (ZK) - (ZL) - (ZM) - (ZN) - (ZO) - (ZP) - (ZQ) - (ZR) - (ZS) - (ZT) - (ZU) - (ZV) - (ZW) - (ZX) - (ZY) - (ZZ)



MINISTERO DELLE INFRASTRUTTURE E DEI TRASPORTI
Finanziaria 2010, Definizione e Programmazione della dotazione prelieve a legislazione vigente (art. 25, c. 3, lett. b)

(in Euro)

Missione Programmi Autollazioni		Previsioni per autorizzazioni nel 2010 con gli obbl. prelievo (in Euro) nella massima velocità consentita	Previsioni in attuazione con le previsioni IV	Raffinamento e Definizione con la previsione IV	Totale Previsione dopo le prelieve (IV)	
2.1 Sviluppo e sicurezza delle mobilità aerea (13.4)	OPR. 1.534 del 10.04.10 art. 5 REGOLAMENTO PER L'AMMISSIONE ALL'UTENZA DEL SERVIZIO DI INFORMAZIONE CA DEL CENTRO DI ELABORAZIONE DATI DELLA DIREZIONE GENERALE DELLA MOTORIZZAZIONE CIVILE E DEI TRASPORTI IN COMPENSO (Cap. 09 1277.1)	2017	7.000.000	66	66	7.000.000
		2018	6.872.723	66	66	6.872.723
		2019	7.920.000	66	66	7.920.000
		2020 e succ.	79.000.000	66	66	79.000.000
		2017	21.600.000	66	66	21.600.000
		2018	21.600.000	66	66	21.600.000
		2019	21.600.000	66	66	21.600.000
		2020 e succ.	219.000.000	66	66	219.000.000
		2017	66	66	66	66
		2018	66	66	66	66
2.2 Sviluppo e sicurezza dell'infrastruttura ferroviaria (13.4)	D.L. n. 250 del 19.07.11 art. 7 c. 1 ISTITUZIONE DELL'ENTITÀ REGIONALE PER LA MOBILITÀ CIVILE E DEI TRASPORTI (Cap. 09 1923.1)	2017	66	66	66	66
		2018	66	66	66	66
		2019	66	66	66	66
		2020 e succ.	66	66	66	66
		2017	66	66	66	66
		2018	66	66	66	66
		2019	66	66	66	66
		2020 e succ.	66	66	66	66
		2017	66	66	66	66
		2018	66	66	66	66
2.3 Sviluppo e sicurezza delle infrastrutture e dei trasporti marittimo e per via d'acqua (13.4)	L. n. 44 del 28.01.10 art. 32 c. 35 DISPOSIZIONI PER LA FORMAZIONE DEL BILANCIO ANNUALE E PLURIENNALE DELLO STATO LEGGE FINANZIARIA ANNO 2010 (Cap. 09 1043.1)	2017	14.457.044	66	66	14.457.044
		2018	14.453.444	66	66	14.453.444
		2019	14.457.554	66	66	14.457.554
		2020 e succ.	18.045.000	66	66	18.045.000
		2017	9.000.000	66	66	9.000.000
		2018	66	66	66	66
		2019	66	66	66	66
		2020 e succ.	66	66	66	66
		2017	66	66	66	66
		2018	66	66	66	66
2.4 Sviluppo e sicurezza delle infrastrutture e dei trasporti terrestri (13.4)	L. n. 190 del 20.10.10 art. 1 c. 239 DISPOSIZIONI PER LA FORMAZIONE DEL BILANCIO ANNUALE E PLURIENNALE DELLO STATO LEGGE DI BILANCIO 2010 (Cap. 09 1256.1)	2017	66	66	66	66
		2018	66	66	66	66
		2019	66	66	66	66
		2020 e succ.	66	66	66	66
		2017	66	66	66	66
		2018	66	66	66	66
		2019	66	66	66	66
		2020 e succ.	66	66	66	66
		2017	66	66	66	66
		2018	66	66	66	66



MINISTERO DELLE INFRASTRUTTURE E DEI TRASPORTI
Fiduciarie, Definitive e Programmazioni della spesa previste a legislazione vigente (art. 25, c. 3, lett. b)
 (in Euro)

IC4458303

Missione Prospettive Autollaborazione		Previsioni per autorizzazioni nel 2017 con gli stanziamenti previdibili in bilancio nella massima spesa	Previsioni per autorizzazioni nel 2017 con gli stanziamenti previdibili in bilancio nella massima spesa	Raffiancamento e Definizione delle spese (art. 25, c. 3, lett. b)	Totale Previsione dopo le previdenze (N)
LS n. 190 del 2014 art. 1 c. 357 DISPOSIZIONI PER LA FORMAZIONE DEL BILANCIO ANNUALE E PLURIENNALE DELLO STATO (LEGGE DI STABILITA' 2015) (1) (Capo c. 10 art. 2)	2017	3 000 000	3 000 000	3 000 000	3 000 000
	2018	3 000 000	3 000 000	3 000 000	3 000 000
	2019	3 000 000	3 000 000	3 000 000	3 000 000
	2020 e c.c.	45 000 000	45 000 000	45 000 000	45 000 000
Il Servizio nazionale e generale delle amministrazioni pubbliche (82) 4.2 Servizi e affari generali per le amministrazioni pubbliche (77.2)	2017	301 300	301 300	301 300	301 300
	2018	301 300	301 300	301 300	301 300
	2019	301 300	301 300	301 300	301 300
	2020 e c.c.	301 300	301 300	301 300	301 300
DL n. 96 del 2014 art. 49 c. 2 MISURE PER IL MIGLIORAMENTO DELLA QUALITÀ DELLE PUBBLICHE AMMINISTRAZIONI (Capo c. 1 art. 1)	2017	301 300	301 300	301 300	301 300
	2018	301 300	301 300	301 300	301 300
	2019	301 300	301 300	301 300	301 300
	2020 e c.c.	301 300	301 300	301 300	301 300



"000070"

MINISTERO DELLE INFRASTRUTTURE E DEI TRASPORTI
Spesa in Oneri Indagabili - Fattore Legittimo a addebiitamento al Fabbricato per programma (art. 2 - c. 4 L. 186/2008);
in Euro

Missione Programma Titolo	2017		2018		2019		Differenziale Variazioni che in pregresso con la previsione IV	
	Previsioni DLB - IV - presente IV - previsioni - cumulativamente risultanti nel 30 settembre della presente anno	Differenza Verifica con il spese con la previsione IV	Previsioni DLB + IV - presente IV - previsioni - cumulativamente risultanti nel 30 settembre della presente anno	Differenza Verifica con il pregresso con la previsione IV	Previsioni DLB + IV - presente IV - previsioni - cumulativamente risultanti nel 30 settembre della presente anno	Differenza Verifica con il pregresso con la previsione IV		
1	Infrastrutture pubbliche e logistiche (14)	CP	4.654.102,021	3.000,000	5.472.036,145	5.300,000	3.053.914,088	5.300,000
1.1	Strutture industriali, autorizzate ai contributi (I.I.T.I)	CP	2.800.321,422	0,000	2.679.106,402	0,000	2.207.416,151	0,000
	Spese correnti	CP	23.132,630	0,000	23.132,630	0,000	22.500,270	0,000
	Fabb. oggett.	CP	5.880,667	0,000	5.927,208	0,000	6.010,447	0,000
	Fattore Legittimo	CP	795,147	0,000	1.650,282	0,000	1.796,147	0,000
	Oneri Indagabili	CP	155,35,816	0,000	154,46,889	0,000	15,068,278	0,000
	Spese in conto capitale	CP	2.811.131,792	0,000	2.495,681,219	0,000	2.218,626,184	0,000
	Fabb. oggett.	CP	7.384,328	0,000	8.116,482	0,000	8.718,482	0,000
	Fattore Legittimo	CP	2.215,258,217	0,000	3.638,679,049	0,000	2.201,340,976	0,000
	Oneri Indagabili	CP	28,685,746	0,000	8,488,746	0,000	8,488,746	0,000
1.2	Strutture industriali autorizzate ai contributi (I.I.C)	CP	51.581,188	0,000	68.116,752	0,000	14.838,786	0,000
	Spese correnti	CP	12,280,490	0,000	11,368,432	0,000	12,013,395	0,000
	Fabb. oggett.	CP	2.104,504	0,000	1.104,079	0,000	2.130,508	0,000
	Fattore Legittimo	CP	3.080,242	0,000	3.119,406	0,000	2.200,212	0,000
	Oneri Indagabili	CP	7.172,810	0,000	7.081,845	0,000	6.590,885	0,000
	Spese in conto capitale	CP	46,280,718	0,000	53,380,719	0,000	2.655,000	0,000
	Fabb. oggett.	CP	500,000	0,000	100,000	0,000	500,000	0,000
	Fattore Legittimo	CP	24,385,000	0,000	35,385,000	0,000	2.385,000	0,000
	Oneri Indagabili	CP	2.425,718	0,000	21,425,719	0,000	0,000	0,000
1.3	Strutture industriali e infrastrutture in materia di opere pubbliche e delle costruzioni (I.C.C)	CP	5.452,325	0,000	5.496,603	0,000	5.490,676	0,000
	Spese correnti	CP	5,419,490	0,000	5,469,771	0,000	5,477,149	0,000
	Fabb. oggett.	CP	3,094,481	0,000	2,016,731	0,000	2,064,481	0,000
	Oneri Indagabili	CP	3,337,616	0,000	3,937,640	0,000	3,372,762	0,000
	Spese in conto capitale	CP	33,834	0,000	32,832	0,000	32,832	0,000
	Fabb. oggett.	CP	33,834	0,000	32,832	0,000	32,832	0,000



-0000702

MINISTERO DELLE INFRASTRUTTURE E DEI TRASPORTI
Spesa in Oneri Indagabili a adempimento al Fabbricato per programma (art. 2 - c. 4 L. 186/2008)
101 E art)

Missione Programma Titolo	2017		2018		2019		Differenziale Variazioni che si prevedono con la presente legge rispetto all'esercizio precedente
	Previdenza DLB - NP - presenza NP - presenza NP - cumulativamente rispetto all'esercizio precedente	Disca Variazioni che si prevedono con la presente legge rispetto all'esercizio precedente	Previdenza DLB + NP - presenza NP - presenza NP - cumulativamente rispetto all'esercizio precedente	Disca Variazioni che si prevedono con la presente legge rispetto all'esercizio precedente	Previdenza DLB - NP - presenza NP - presenza NP - cumulativamente rispetto all'esercizio precedente	Differenziale Variazioni che si prevedono con la presente legge rispetto all'esercizio precedente	
1.4 Opere strategiche, attività e servizi ed interventi speciali per pubbliche amministrazioni (14.10)	CP 1.857.823.101	-390.000	1.467.823.102	-5.300.000	1.267.823.102	-5.300.000	
Spesa corrente	CP 01.137.406	ss	01.137.406	ss	01.137.406	ss	
Fondo rotativo	CP 1.206.5496	ss	1.102.786	ss	1.102.786	ss	
Fallor Legislativo	CP 400.433	ss	488.734	ss	432.296	ss	
Oneri Indagabili	CP 80.081.401	ss	78.211.97	ss	77.881.398	ss	
Spese in conto capitale	CP 1.655.621.695	-300.000	1.656.110.103	-5.000.000	1.502.529.607	-1.500.000	
Fondo rotativo	CP 43.705.826	ss	49.451.240	ss	43.451.240	ss	
Fallor Legislativo	CP 201.996.796	-300.000	203.142.196	-300.000	108.252.780	-5.900.000	
Oneri Indagabili	CP 1.413.519.073	ss	1.312.822.274	ss	1.451.226.167	ss	



0000705

MINISTERO DELLE INFRASTRUTTURE E DEI TRASPORTI
Spesa in Onni Indagabili a adempimento di Fabbricato per programma (art. 2° c.c. L. 186/2008);
in Euro

Missione Programma Titolo	2017		2018		2019		Di cui Variazioni che in pregresso con la previsione NV
	Previdenza LEB - NV a presente NV (previsione compensativa mutuati) nel 1° bimestre della presente anno)	Disca Variazioni con il pregresso con la previsione NV	Previdenza LEB + NV - presente NV - interventi con liquidazione in chiusura bilancio refetto delle previsioni 100%)	Di cui Variazioni che in pregresso con la previsione NV	Previdenza LEB - NV a presente NV (previsione compensativa mutuati) nel 1° bimestre della presente anno)	Di cui Variazioni che in pregresso con la previsione NV	
2	Diritto alla stabilizzazione e sviluppo del sistema di trasporto (12)	CP	7.507.602,306	14.000,000	7.757.016,328	31.000.000	41.300,000
2.1	Sviluppo e recupero delle mobilità strada (13.1)	CP	281.295,574	55	275.694,695	55	55
	Spese correnti	CP	281.090,825	55	284.590,708	55	55
	Fabbisogno	CP	12.757,965	55	21.887,326	55	55
	Fattore Legato	CP	40.742,874	55	42.079,03	55	55
	Onni Indagabili	CP	450.190,400	55	499.180,358	55	55
	Spese in conto capitale	CP	31.708,447	55	31.708,447	55	55
	Fondo sviluppo	CP	10.455,345	55	10.455,345	55	55
	Fattore Legato	CP	- 829,261	55	1.620,462	55	55
	Onni Indagabili	CP	19.482,101	55	15.232,420	55	55
2.2	Sviluppo e sicurezza del trasporto aereo (13.2)	CP	73.426.880	1.000,000	86.041,464	1.000.000	4.300,000
	Spese correnti	CP	86.415,444	1.000,000	75.990,512	1.000.000	1.300,000
	Fabbisogno	CP	2.455,322	1.000,000	34.36,829	1.000.000	1.300,000
	Fattore Legato	CP	9.090,090	55	8.096,813	55	55
	Onni Indagabili	CP	83.060,112	55	32.867,600	55	55
	Spese in conto capitale	CP	* 0,000	55	10.010,965	55	55
	Fondo sviluppo	CP	0,000	55	10,000	55	55
	Fattore Legato	CP	55	55	55	55	55
	Onni Indagabili	CP	1.000,000	55	10.000,000	55	55



100007004

MINISTERO DELLE INFRASTRUTTURE E DEI TRASPORTI
Spesa in Oneri Indagabili - Fondo Legislativo a adempimento al Parlamento per programma (art. 2 - c. 4 L. 186/2008);
10. E. 60

Missione Programma Titolo	2017		2018		2019		Di cui: Variazioni che si prevedono con la previdenza FN
	Previdenza DLB - NV - presenza NV - compensazioni mutuali nel 1° semestre 2017	Difesa Variazioni che si prevedono con la previdenza NV	Previdenza DLB + NV - presenza NV - compensazioni mutuali nel 1° semestre 2018	Di cui: Variazioni che si prevedono con la previdenza NV	Previdenza DLB - NV - presenza NV - compensazioni mutuali nel 1° semestre 2019	Di cui: Variazioni che si prevedono con la previdenza FN	
2.3 Amministrazione ed organizzazione (13.2)	CP	209.277,72€	55	371.732,355	55	270.759,412	55
	CP	201.749,300	55	371.671,837	55	260.336,889	55
	CP	7.547,42€	55	7.069,523	55	7.547,420	55
	CP	22.136,40€	55	389.787,57	55	210.511,567	55
	CP	4.585,10€	55	4.480,022	55	4.247,812	55
	CP	47.058,52€	55	58.423	55	10.458,323	55
	CP	16.807	55	10.937	55	10.937	55
	CP	37.047,53€	55	47.506	55	10.447,538	55
	CP	1.000,00€	55	55	55	55	55
	CP	545.517,457	55	690.608,676	55	527.469,200	55
2.4 Strumenti finanziari, sviluppo e affiliazioni del ministero (art. 18.5)	CP	11.128,857	55	7.809,557	55	110.520,530	55
	CP	567,17€	55	664,262	55	599,961	55
	CP	10.000,00€	55	100.000,000	55	100.000,000	55
	CP	10.561,72€	55	80.335,836	55	10.351,349	55
	CP	434.448,76€	55	489.648,760	55	416.548,760	55
	CP	8,70€	55	8,760	55	8,700	55
	CP	382.940,60€	55	476.140,000	55	403.940,600	55
	CP	4.790,00€	55	32.500,000	55	13.000,000	55
	CP	698.017,293	55	873.199,620	55	630.729,871	55
	CP	213.081,23€	55	210.226,728	55	210.226,622	55
2.5 Sviluppo e ricerca della navigazione e del trasporto marittimo e aerea (art. 13.9)	CP	25.007,224	55	25.576,072	55	25.542,305	55
	CP	18.067,40€	55	18.167,40€	55	17.167,40€	55
	CP	7.011,79€	55	7.628,90€	55	7.514,29€	55
	CP	475.706,017	55	478.971,064	55	478.246,179	55
	CP	8.517,53€	55	8.517,53€	55	8.117,53€	55
	CP	184.483,87€	55	204.483,87€	55	204.483,87€	55
	CP	189.623,80€	55	190.889,87€	55	180.049,828	55

